



GUBERNUR DAERAH ISTIMEWA YOGYAKARTA

RANCANGAN

PERATURAN DAERAH DAERAH ISTIMEWA YOGYAKARTA

NOMOR       TAHUN 2023

TENTANG

PERTANGGUNGJAWABAN PELAKSANAAN ANGGARAN PENDAPATAN  
DAN BELANJA DAERAH TAHUN ANGGARAN 2022

DENGAN RAHMAT TUHAN YANG MAHA ESA

GUBERNUR DAERAH ISTIMEWA YOGYAKARTA,

- Menimbang       :     a. bahwa untuk melaksanakan ketentuan dalam Pasal 320 Undang-Undang Nomor 23 Tahun 2014 tentang Pemerintahan Daerah, Kepala Daerah menyampaikan rancangan Peraturan Daerah tentang Pertanggungjawaban Pelaksanaan Anggaran Pendapatan dan Belanja Daerah kepada Dewan Perwakilan Rakyat Daerah dengan dilampiri laporan keuangan yang telah diperiksa oleh Badan Pemeriksa Keuangan paling lambat 6 (enam) bulan setelah tahun anggaran berakhir;
- b. berdasarkan pertimbangan sebagaimana dimaksud dalam huruf a perlu menetapkan Peraturan Daerah tentang Pertanggungjawaban Pelaksanaan Anggaran Pendapatan dan Belanja Daerah Tahun Anggaran 2022;
- Mengingat        :     1. Pasal 18 ayat (6) Undang-Undang Dasar Negara Republik Indonesia Tahun 1945;
2. Undang-Undang Nomor 3 Tahun 1950 tentang Pembentukan Daerah Istimewa Jogjakarta (Berita Negara Republik Indonesia Tahun 1950 Nomor 3) sebagaimana telah diubah terakhir dengan Undang-Undang Nomor 9

- Tahun 1955 tentang Perubahan Undang-Undang Nomor 3 jo. Nomor 19 Tahun 1950 tentang Pembentukan Daerah Istimewa Jogjakarta (Lembaran Negara Republik Indonesia Tahun 1955 Nomor 43, Tambahan Lembaran Negara Republik Indonesia Nomor 827);
3. Undang-Undang Nomor 17 Tahun 2003 tentang Keuangan Negara (Lembaran Negara Republik Indonesia Tahun 2003 Nomor 47, Tambahan Lembaran Negara Republik Indonesia Nomor 4286);
  4. Undang-Undang Nomor 1 Tahun 2004 tentang Perbendaharaan Negara (Lembaran Negara Republik Indonesia Tahun 2004 Nomor 5, Tambahan Lembaran Negara Republik Indonesia Nomor 4355);
  5. Undang-Undang Nomor 33 Tahun 2004 tentang Perimbangan Keuangan Antara Pemerintah Pusat dan Pemerintahan Daerah (Lembaran Negara Republik Indonesia Tahun 2004 Nomor 126, Tambahan Lembaran Negara Republik Indonesia Nomor 4438);
  6. Undang-Undang Nomor 13 Tahun 2012 tentang Keistimewaan Daerah Istimewa Yogyakarta (Lembaran Negara Republik Indonesia Tahun 2012 Nomor 170);
  7. Undang-Undang Nomor 23 Tahun 2014 tentang Pemerintahan Daerah (Lembaran Negara Republik Indonesia Tahun 2014 Nomor 244, Tambahan Lembaran Negara Republik Indonesia Nomor 5587) sebagaimana telah diubah terakhir dengan Undang-Undang Nomor 9 Tahun 2015 tentang Perubahan Kedua Atas Undang-Undang Nomor 23 Tahun 2014 tentang Pemerintahan Daerah (Lembaran Negara Republik Indonesia Tahun 2015 Nomor 58, Tambahan Lembaran Negara Republik Indonesia Nomor 5679);
  8. Peraturan Pemerintah Nomor 31 Tahun 1950 tentang Berlakunya Undang-Undang Nomor 2, 3, 10 dan 11 Tahun 1950 (Berita Negara Republik Indonesia Tahun 1950 Nomor 58);

9. Peraturan Pemerintah Nomor 8 Tahun 2006 tentang Pelaporan Keuangan dan Kinerja Instansi Pemerintah (Lembaran Negara Republik Indonesia Tahun 2006 Nomor 25, Tambahan Lembaran Negara Republik Indonesia Nomor 4614);
10. Peraturan Pemerintah Nomor 71 Tahun 2010 tentang Standar Akuntansi Pemerintahan (Lembaran Negara Republik Indonesia Tahun 2010 Nomor 123, Tambahan Lembaran Negara Republik Indonesia Nomor 5165);
11. Peraturan Pemerintah Nomor 12 Tahun 2019 tentang Pengelolaan Keuangan Daerah (Lembaran Negara Republik Indonesia Tahun 2019 Nomor 42, Tambahan Lembaran Negara Republik Indonesia Nomor 6322);
12. Peraturan Menteri Dalam Negeri Nomor 64 Tahun 2013 tentang Penerapan Standar Akuntansi Pemerintahan Berbasis Akrual Pada Pemerintah Daerah (Berita Negara Republik Indonesia Tahun 2013 Nomor 1425);
13. Peraturan Menteri Dalam Negeri Nomor 19 Tahun 2016 tentang Pedoman Pengelolaan Barang Milik Daerah (Berita Negara Republik Indonesia Tahun 2016 Nomor 547);
14. Peraturan Menteri Dalam Negeri Nomor 11 Tahun 2017 tentang Pedoman Evaluasi Rancangan Peraturan Daerah Tentang Pertanggungjawaban Pelaksanaan Anggaran Pendapatan dan Belanja Daerah dan Rancangan Peraturan Kepala Daerah Tentang Penjabaran Pertanggungjawaban Pelaksanaan Anggaran Pendapatan dan Belanja Daerah (Berita Negara Republik Indonesia Tahun 2017 Nomor 450);
15. Peraturan Menteri Dalam Negeri Nomor 77 Tahun 2020 tentang Pedoman Teknis Pengelolaan Keuangan Daerah (Berita Negara Republik Indonesia Tahun 2020 Nomor 1781);
16. Peraturan Daerah Provinsi Daerah Istimewa Yogyakarta Nomor 4 Tahun 2007 tentang Pokok-pokok Pengelolaan Keuangan Daerah (Lembaran Daerah Provinsi Daerah Istimewa Yogyakarta Tahun 2007 Nomor 4) sebagaimana telah diubah dengan Peraturan Daerah Provinsi Daerah Istimewa Yogyakarta Nomor 11 Tahun 2008 tentang Perubahan Atas Peraturan Daerah Provinsi Daerah Istimewa

Yogyakarta Nomor 4 Tahun 2007 tentang Pokok-pokok Pengelolaan Keuangan Daerah (Lembaran Daerah Provinsi Daerah Istimewa Yogyakarta Tahun 2008 Nomor 11);

17. Peraturan Daerah Daerah Istimewa Yogyakarta Nomor 1 Tahun 2013 tentang Kewenangan Dalam Urusan Keistimewaan Daerah Istimewa Yogyakarta (Lembaran Daerah Daerah Istimewa Yogyakarta Tahun 2013 Nomor 9);
18. Peraturan Daerah Daerah Istimewa Yogyakarta Nomor 8 Tahun 2021 tentang Anggaran Pendapatan dan Belanja Daerah Tahun Anggaran 2022 (Lembaran Daerah Daerah Istimewa Yogyakarta Tahun 2021 Nomor 8);
19. Peraturan Daerah Daerah Istimewa Yogyakarta Nomor 9 Tahun 2022 tentang Perubahan Anggaran Pendapatan dan Belanja Daerah Tahun Anggaran 2022 (Lembaran Daerah Daerah Istimewa Yogyakarta Tahun 2022 Nomor 9);

Dengan Persetujuan Bersama

DEWAN PERWAKILAN RAKYAT DAERAH

DAERAH ISTIMEWA YOGYAKARTA,

dan

GUBERNUR DAERAH ISTIMEWA YOGYAKARTA,

MEMUTUSKAN:

Menetapkan : PERATURAN DAERAH TENTANG PERTANGGUNGJAWABAN PELAKSANAAN ANGGARAN PENDAPATAN DAN BELANJA DAERAH TAHUN ANGGARAN 2022

Pasal 1

- (1) Pertanggungjawaban Pelaksanaan Anggaran Pendapatan dan Belanja Daerah berupa laporan keuangan memuat :
  - a. Laporan Realisasi Anggaran;
  - b. Laporan Perubahan Saldo Anggaran Lebih;
  - c. Laporan Operasional;
  - d. Laporan Perubahan Ekuitas;
  - e. Neraca;
  - f. Laporan Arus Kas;
  - g. Catatan atas Laporan Keuangan.

## Pasal 2

Laporan Realisasi Anggaran sebagaimana dimaksud dalam Pasal 1 ayat (1) huruf a Tahun Anggaran 2022 sebagai berikut :

a. Pendapatan	Rp5.531.194.851.402,30	
b. Belanja	<u>Rp5.449.935.625.661,56</u>	
Surplus		Rp81.259.225.740,74
c. Pembiayaan		
- Penerimaan	Rp554.687.337.214,50	
- Pengeluaran	<u>Rp173.675.000.000,00</u>	
Pembiayaan Netto		Rp381.012.337.214,50

## Pasal 3

Uraian Laporan Realisasi Anggaran sebagaimana dimaksud dalam Pasal 2 sebagai berikut :

a. Selisih anggaran dengan realisasi Pendapatan sejumlah Rp(42.177.789.661,30) dengan rincian sebagai berikut :		
1. Anggaran Pendapatan setelah perubahan		Rp5.489.017.061.741,00
2. Realisasi		<u>Rp5.531.194.851.402,30</u>
Selisih		Rp (42.177.789.661,30)
b. Selisih anggaran dengan realisasi Belanja sejumlah Rp429.893.273.493,44 dengan rincian sebagai berikut :		
1. Anggaran Belanja setelah perubahan		Rp5.879.828.899.155,00
2. Realisasi		<u>Rp5.449.935.625.661,56</u>
Selisih		Rp 429.893.273.493,44
c. Selisih anggaran dengan realisasi Surplus/Defisit sejumlah Rp(472.071.063.154,74) dengan rincian sebagai berikut :		
1. Anggaran Surplus/Defisit setelah perubahan		Rp(390.811.837.414,00)
2. Realisasi Surplus		<u>Rp 81.259.225.740,74</u>
Selisih		Rp(472.071.063.154,74)
d. Selisih anggaran dengan realisasi Penerimaan Pembiayaan sejumlah Rp9.800.057.199,50 dengan rincian sebagai berikut :		
1. Anggaran Penerimaan Pembiayaan setelah Perubahan		Rp564.487.394.414,00
2. Realisasi		<u>Rp554.687.337.214,50</u>
Selisih		Rp 9.800.057.199,50

e. Selisih anggaran dengan realisasi Pengeluaran Pembiayaan sejumlah Rp557.000,00 dengan rincian sebagai berikut :

1. Anggaran Pengeluaran Pembiayaan setelah perubahan	Rp173.675.557.000,00
2. Realisasi	<u>Rp173.675.000.000,00</u>
Selisih	Rp 557.000,00

f. Selisih anggaran dengan realisasi Pembiayaan Netto sejumlah Rp9.799.500.199,50 dengan rincian sebagai berikut :

1. Anggaran Pembiayaan Netto setelah perubahan	Rp390.811.837.414,00
2. Realisasi	<u>Rp381.012.337.214,50</u>
Selisih	Rp 9.799.500.199,50

g. Selisih anggaran dengan realisasi Belanja Dana Keistimewaan yang merupakan bagian dari Belanja, sejumlah Rp 47.274.190.776,42 dengan rincian sebagai berikut :

1. Anggaran Belanja Dana Keistimewaan setelah perubahan	Rp1.320.000.000.000,00
2. Realisasi	<u>Rp1.272.725.809.223,58</u>
Selisih	Rp 47.274.190.776,42

#### Pasal 4

Laporan Perubahan Sisa Anggaran Lebih sebagaimana dimaksud dalam Pasal 1 ayat (1) huruf b per 31 Desember 2022 sebagai berikut :

a. Saldo Anggaran Lebih Awal	Rp554.487.394.414,50
b. Penggunaan SAL sebagai Penerimaan Pembiayaan Tahun Berjalan	<u>Rp554.487.394.414,50</u>
c. Saldo	Rp 0,00
d. Sisa Lebih Pembiayaan Anggaran	<u>Rp462.271.562.955,24</u>
e. Saldo Anggaran Lebih Akhir	Rp462.271.562.955,24

#### Pasal 5

Neraca sebagaimana dimaksud dalam Pasal 1 ayat (1) huruf c per 31 Desember 2022 sebagai berikut :

a. Jumlah aset	Rp12.567.154.855.441,40
b. Jumlah kewajiban	Rp 39.139.904.502,89
c. Jumlah ekuitas	Rp12.528.014.950.938,50

#### Pasal 6

Laporan Operasional sebagaimana dimaksud dalam Pasal 1 ayat (1) huruf d untuk tahun yang berakhir sampai dengan 31 Desember 2022 sebagai berikut :

a. Pendapatan-Laporan Operasional	Rp5.722.773.134.337,18
b. Beban	Rp5.193.713.774.883,91
c. Surplus Kegiatan Operasional	Rp 529.059.359.453,27
d. Surplus Kegiatan Non Operasional	Rp 868.972.829,25
e. Surplus-Laporan Operasional	Rp 529.928.332.282,52

#### Pasal 7

Laporan Arus Kas sebagaimana dimaksud dalam Pasal 1 ayat (1) huruf e untuk tahun yang berakhir sampai dengan 31 Desember 2022 sebagai berikut :

a. Saldo Kas Awal per 1 Januari 2022	Rp554.487.394.414,50
b. Arus Kas Bersih dari Aktivitas Operasi	Rp784.050.875.298,48
c. Arus Kas Bersih dari Aktivitas Investasi	Rp(876.266.706.757,74)
d. Arus Kas Bersih dari Aktivitas Pendanaan	Rp 0,00
e. Arus Kas Bersih dari Aktivitas Transitoris	Rp 0,00
f. Saldo Kas Akhir per 31 Desember 2022	Rp462.271.562.955,24

#### Pasal 8

Laporan perubahan ekuitas sebagaimana dimaksud dalam Pasal 1 ayat (1) huruf f untuk periode yang berakhir sampai dengan 31 Desember 2022 sebagai berikut :

a. Ekuitas Awal	Rp11.950.577.596.343,60
b. Surplus Laporan Operasional	Rp 529.928.332.282,52
c. Dampak Kumulatif Perubahan Kebijakan/Kesalahan Mendasar	Rp 47.509.022.312,35
d. Ekuitas Akhir	Rp12.528.014.950.938,50

#### Pasal 9

Catatan atas Laporan Keuangan Tahun Anggaran 2022 sebagaimana dimaksud dalam Pasal 1 ayat (1) huruf g memuat informasi baik secara kuantitatif maupun kualitatif atas pos-pos laporan keuangan.

#### Pasal 10

- a. Pertanggungjawaban pelaksanaan Anggaran Pendapatan dan Belanja Daerah sebagaimana dimaksud dalam Pasal 1 tercantum dalam Lampiran, yang merupakan bagian tidak terpisahkan dari Peraturan Daerah ini, terdiri dari :

1. Lampiran I : Laporan Realisasi Anggaran (LRA) terdiri atas :
  - Lampiran I.1 : Ringkasan Laporan Realisasi Anggaran Menurut Urusan Pemerintahan Daerah dan Organisasi;
  - Lampiran I.2 : Ringkasan APBD yang diklasifikasi menurut kelompok dan jenis pendapatan, belanja, dan pembiayaan;
  - Lampiran I.3 : Rincian APBD menurut urusan pemerintahan daerah, organisasi, program, kegiatan, sub kegiatan, kelompok, dan jenis pendapatan, belanja, dan pembiayaan;
  - Lampiran I.4 : Rekapitulasi realisasi belanja menurut urusan pemerintahan daerah, organisasi, program, kegiatan dan sub kegiatan;
2. Lampiran II : Laporan Perubahan Saldo Anggaran Lebih;
3. Lampiran III : Laporan Operasional;
4. Lampiran IV : Laporan Perubahan Ekuitas;
5. Lampiran V : Neraca;
6. Lampiran VI : Laporan Arus Kas;
7. Lampiran VII : Catatan atas Laporan Keuangan.
8. Lampiran VIII : Daftar Rekapitulasi Piutang Daerah;
9. Lampiran IX : Daftar Rekapitulasi Penyisihan Piutang Tidak Tertagih;
10. Lampiran X : Daftar Rekapitulasi Dana Bergulir dan Penyisihan Dana Bergulir;
11. Lampiran XI : Daftar Penyertaan Modal (Investasi) Pemerintah Daerah;
12. Lampiran XII : Daftar Rekapitulasi Realisasi Penambahan dan Pengurangan Aset Tetap Daerah;
13. Lampiran XIII : Daftar Rekapitulasi Aset Tetap;
14. Lampiran XIV : Daftar Rekapitulasi Konstruksi Dalam Pengerjaan;
15. Lampiran XV : Daftar Rekapitulasi Aset Lainnya;
16. Lampiran XVI : Daftar Dana Cadangan Daerah;
17. Lampiran XVII : Daftar Kewajiban Jangka Pendek;
18. Lampiran XVIII : Daftar Kewajiban Jangka Panjang;
19. Lampiran XIX : Daftar Sub Kegiatan yang belum diselesaikan sampai akhir tahun anggaran 2022 dan dianggarkan kembali dalam tahun anggaran berikutnya;
20. Lampiran XX : Ikhtisar Laporan Keuangan Badan Usaha Milik Daerah/Perusahaan Daerah, terdiri atas:
  - Lampiran XX.1 : Ikhtisar laporan keuangan (neraca) Badan Usaha Milik Daerah/Perusahaan Daerah
  - Lampiran XX.2 : Ikhtisar laporan keuangan (laporan laba/rugi) Badan Usaha Milik Daerah/Perusahaan Daerah



Pasal 11

Ketentuan lebih lanjut mengenai penjabaran pertanggungjawaban pelaksanaan Anggaran Pendapatan dan Belanja Daerah ditetapkan dengan Peraturan Gubernur.

Pasal 12

Peraturan Daerah ini mulai berlaku pada tanggal diundangkan

Agar setiap orang mengetahuinya, memerintahkan pengundangan Peraturan Daerah ini dengan penempatannya dalam Lembaran Daerah Daerah Istimewa Yogyakarta.

Ditetapkan di Yogyakarta  
pada tanggal

GUBERNUR  
DAERAH ISTIMEWA YOGYAKARTA

HAMENGKU BUWONO X

Diundangkan di Yogyakarta  
pada tanggal

SEKRETARIS DAERAH  
DAERAH ISTIMEWA YOGYAKARTA

.....  
LEMBARAN DAERAH DAERAH ISTIMEWA YOGYAKARTA TAHUN 2023 NOMOR  
NOREG PERATURAN DAERAH DAERAH ISTIMEWA YOGYAKARTA:

















Kode	Urusan Pemerintahan Daerah	Jumlah (Rp)		Bertambah/Berkurang	
		Anggaran Setelah Perubahan	Realisasi	(Rp)	%
1	2	3	4	5	6
5.05.	PENELITIAN DAN PENGEMBANGAN	217.181.000,00	204.007.500,00	(13.173.500,00)	93,93
5.05.5.01.2.20.5.05.01.0000	BADAN PERENCANAAN PEMBANGUNAN DAERAH	217.181.000,00	204.007.500,00	(13.173.500,00)	93,93
5.05.5.01.2.20.5.05.01.0000.5.1	BELANJA OPERASI	217.181.000,00	204.007.500,00	(13.173.500,00)	93,93
5.05.5.01.2.20.5.05.01.0000.5.1.02	Belanja Barang dan Jasa	217.181.000,00	204.007.500,00	(13.173.500,00)	93,93
5.06.	PENGLOLAAN PERBATASAN DAERAH	6.725.970.863,00	6.607.251.665,00	(118.719.198,00)	98,23
5.06.5.06.5.07.2.22.01.0000	BADAN PENGHUBUNG DAERAH	6.725.970.863,00	6.607.251.665,00	(118.719.198,00)	98,23
5.06.5.06.5.07.2.22.01.0000.5.1	BELANJA OPERASI	6.725.970.863,00	6.607.251.665,00	(118.719.198,00)	98,23
5.06.5.06.5.07.2.22.01.0000.5.1.01	Belanja Pegawai	5.345.646.763,00	5.249.026.113,00	(96.620.650,00)	98,19
5.06.5.06.5.07.2.22.01.0000.5.1.02	Belanja Barang dan Jasa	1.380.324.100,00	1.358.225.552,00	(22.098.548,00)	98,40
5.07.	PENGHUBUNG	643.322.000,00	604.322.154,00	(38.999.846,00)	93,94
5.07.5.06.5.07.2.22.01.0000	BADAN PENGHUBUNG DAERAH	643.322.000,00	604.322.154,00	(38.999.846,00)	93,94
5.07.5.06.5.07.2.22.01.0000.5.1	BELANJA OPERASI	643.322.000,00	604.322.154,00	(38.999.846,00)	93,94
5.07.5.06.5.07.2.22.01.0000.5.1.02	Belanja Barang dan Jasa	643.322.000,00	604.322.154,00	(38.999.846,00)	93,94
6.	UNSUR PENGAWASAN URUSAN PEMERINTAHAN	29.011.657.600,00	26.807.728.357,00	(2.203.929.243,00)	92,40
6.01.	INSPEKTORAT	29.011.657.600,00	26.807.728.357,00	(2.203.929.243,00)	92,40
6.01.6.01.0.00.0.00.01.0000	INSPEKTORAT	29.011.657.600,00	26.807.728.357,00	(2.203.929.243,00)	92,40
6.01.6.01.0.00.0.00.01.0000.5.1	BELANJA OPERASI	24.729.569.600,00	23.217.999.607,00	(1.511.569.993,00)	93,89
6.01.6.01.0.00.0.00.01.0000.5.1.01	Belanja Pegawai	15.076.403.350,00	14.560.444.958,00	(515.958.392,00)	96,58
6.01.6.01.0.00.0.00.01.0000.5.1.02	Belanja Barang dan Jasa	9.653.166.250,00	8.657.554.649,00	(995.611.601,00)	89,69
6.01.6.01.0.00.0.00.01.0000.5.2	BELANJA MODAL	4.282.088.000,00	3.589.728.750,00	(692.359.250,00)	83,83
6.01.6.01.0.00.0.00.01.0000.5.2.02	Belanja Modal Peralatan dan Mesin	3.148.333.000,00	2.915.282.750,00	(233.050.250,00)	92,60
6.01.6.01.0.00.0.00.01.0000.5.2.03	Belanja Modal Gedung dan Bangunan	1.133.755.000,00	674.446.000,00	(459.309.000,00)	59,49
8.	UNSUR PEMERINTAHAN UMUM	18.527.634.454,00	17.910.346.032,00	(617.288.422,00)	96,67
8.01.	KESATUAN BANGSA DAN POLITIK	18.527.634.454,00	17.910.346.032,00	(617.288.422,00)	96,67
8.01.8.01.2.22.0.00.01.0000	BADAN KESATUAN BANGSA DAN POLITIK	18.527.634.454,00	17.910.346.032,00	(617.288.422,00)	96,67
8.01.8.01.2.22.0.00.01.0000.5.1	BELANJA OPERASI	18.061.840.454,00	17.504.394.302,00	(557.446.152,00)	96,91
8.01.8.01.2.22.0.00.01.0000.5.1.01	Belanja Pegawai	6.884.714.554,00	6.691.570.380,00	(193.144.174,00)	97,19
8.01.8.01.2.22.0.00.01.0000.5.1.02	Belanja Barang dan Jasa	8.546.587.900,00	8.182.285.922,00	(364.301.978,00)	95,74
8.01.8.01.2.22.0.00.01.0000.5.1.05	Belanja Hibah	2.630.538.000,00	2.630.538.000,00		100,00
8.01.8.01.2.22.0.00.01.0000.5.2	BELANJA MODAL	465.794.000,00	405.951.730,00	(59.842.270,00)	87,15
8.01.8.01.2.22.0.00.01.0000.5.2.02	Belanja Modal Peralatan dan Mesin	447.572.000,00	387.751.730,00	(59.820.270,00)	86,63
8.01.8.01.2.22.0.00.01.0000.5.2.05	Belanja Modal Aset Tetap Lainnya	18.222.000,00	18.200.000,00	(22.000,00)	99,88
	JUMLAH BELANJA (SURPLUS/DEFISIT)	5.879.828.899.155,00 (390.811.837.414,00)	5.449.935.625.661,56 (81.259.225.740,74)	(429.893.273.493,44) (472.071.063.154,74)	92,69 (20,79)

GUBERNUR  
DAERAH ISTIMEWA YOGYAKARTA

HAMENGKU BUWONO X

**PEMERINTAH DAERAH DAERAH ISTIMEWA YOGYAKARTA  
 RINGKASAN APBD YANG DIKLASIFIKASI MENURUT KELOMPOK DAN JENIS PENDAPATAN,  
 BELANJA, DAN PEMBIAYAAN  
 TAHUN ANGGARAN 2022**

Uraian	Anggaran 2022	Realisasi 2022	%	Realisasi 2021
1	2	3	4	5
<b>PENDAPATAN DAERAH</b>	<b>5.489.017.061.741,00</b>	<b>5.531.194.851.402,30</b>	<b>100,77</b>	<b>5.703.100.309.342,23</b>
<b>PENDAPATAN ASLI DAERAH (PAD)</b>	<b>2.194.876.474.399,00</b>	<b>2.263.431.316.669,58</b>	<b>103,12</b>	<b>1.900.923.074.881,46</b>
Pajak Daerah	1.924.613.524.517,00	1.951.267.446.232,85	101,38	1.688.443.843.923,00
Retribusi Daerah	36.120.490.654,00	38.249.563.473,00	105,89	38.512.949.895,00
Hasil Pengelolaan Kekayaan Daerah yang Dipisahkan	106.108.775.113,00	108.239.513.315,87	102,01	96.338.516.913,54
Lain-lain PAD yang Sah	128.033.684.115,00	165.674.793.647,86	129,40	77.627.764.149,92
<b>PENDAPATAN TRANSFER</b>	<b>3.286.900.087.342,00</b>	<b>3.257.721.489.974,00</b>	<b>99,11</b>	<b>3.794.855.660.531,00</b>
Pendapatan Transfer Pemerintah Pusat	3.286.028.793.852,00	3.256.850.196.484,00	99,11	3.794.050.615.221,00
Pendapatan Transfer Antar Daerah	871.293.490,00	871.293.490,00	100,00	805.045.310,00
<b>LAIN-LAIN PENDAPATAN DAERAH YANG SAH</b>	<b>7.240.500.000,00</b>	<b>10.042.044.758,72</b>	<b>138,69</b>	<b>7.321.573.929,77</b>
Pendapatan Hibah	7.240.500.000,00	7.484.595.000,00	103,37	7.141.630.000,00
Lain-lain Pendapatan Sesuai dengan Ketentuan Peraturan Perundang-Undangan	-	2.557.449.758,72	-	179.943.929,77
<b>BELANJA DAERAH</b>	<b>5.879.828.899.155,00</b>	<b>5.449.935.625.661,56</b>	<b>92,69</b>	<b>5.530.173.461.667,19</b>
<b>BELANJA OPERASI</b>	<b>3.758.580.237.442,00</b>	<b>3.445.986.585.280,31</b>	<b>91,68</b>	<b>3.575.258.030.927,29</b>
Belanja Pegawai	1.673.619.630.998,00	1.604.664.380.912,64	95,88	1.561.540.552.725,00
Belanja Barang dan Jasa	1.469.555.928.220,00	1.265.180.025.505,94	86,09	1.039.417.892.655,29
Belanja Subsidi	78.451.861.160,00	70.269.681.385,00	89,57	73.315.381.521,00
Belanja Hibah	502.164.697.064,00	474.277.634.446,73	94,45	878.407.044.213,00
Belanja Bantuan Sosial	34.788.120.000,00	31.594.863.030,00	90,82	22.577.159.813,00
<b>BELANJA MODAL</b>	<b>742.798.152.703,00</b>	<b>704.882.049.066,74</b>	<b>94,90</b>	<b>654.839.728.747,39</b>
Belanja Modal Tanah	160.094.957.821,00	152.171.680.772,00	95,05	185.263.842.550,00
Belanja Modal Peralatan dan Mesin	182.732.772.410,00	174.540.050.841,74	95,52	153.066.731.565,00
Belanja Modal Gedung dan Bangunan	220.101.185.387,00	210.446.091.623,00	95,61	66.855.285.344,54
Belanja Modal Jalan, Jaringan, dan Irigasi	165.392.750.723,00	153.970.963.843,00	93,09	214.309.752.467,85
Belanja Modal Aset Tetap Lainnya	14.476.486.362,00	13.753.261.987,00	95,00	35.344.116.820,00
<b>BELANJA TIDAK TERDUGA</b>	<b>62.545.932.869,00</b>	<b>5.735.041.553,00</b>	<b>9,17</b>	<b>53.316.587.701,00</b>
Belanja Tidak Terduga	62.545.932.869,00	5.735.041.553,00	9,17	53.316.587.701,00
<b>BELANJA TRANSFER</b>	<b>1.315.904.576.141,00</b>	<b>1.293.331.949.761,51</b>	<b>98,28</b>	<b>1.246.759.114.291,51</b>
Belanja Bagi Hasil	839.016.298.042,00	839.016.298.042,00	100,00	713.118.316.167,00
Belanja Bantuan Keuangan	476.888.278.099,00	454.315.651.719,51	95,27	533.640.798.124,51
<b>SURPLUS/(DEFISIT)</b>	<b>(390.811.837.414,00)</b>	<b>81.259.225.740,74</b>	<b>(20,79)</b>	<b>172.926.847.675,04</b>
<b>PEMBIAYAAN DAERAH</b>	<b>738.162.951.414,00</b>	<b>728.362.337.214,50</b>	<b>98,67</b>	<b>606.560.546.739,46</b>
<b>PENERIMAAN PEMBIAYAAN</b>	<b>564.487.394.414,00</b>	<b>554.687.337.214,50</b>	<b>98,26</b>	<b>494.060.546.739,46</b>
Sisa Lebih Perhitungan Anggaran Tahun Sebelumnya	554.487.394.414,00	554.487.394.414,50	100,00	484.453.213.139,46
Penerimaan Kembali Pemberian Pinjaman Daerah	10.000.000.000,00	199.942.800,00	2,00	9.607.333.600,00
<b>PENGELUARAN PEMBIAYAAN</b>	<b>173.675.557.000,00</b>	<b>173.675.000.000,00</b>	<b>100,00</b>	<b>112.500.000.000,00</b>
Penyertaan Modal Daerah	173.675.557.000,00	173.675.000.000,00	100,00	112.500.000.000,00
<b>PEMBIAYAAN NETTO</b>	<b>390.811.837.414,00</b>	<b>381.012.337.214,50</b>	<b>97,49</b>	<b>381.560.546.739,46</b>
<b>SISA LEBIH PEMBIAYAAN ANGGARAN (SILPA)</b>	<b>-</b>	<b>462.271.562.955,24</b>	<b>-</b>	<b>554.487.394.414,50</b>

**GUBERNUR  
 DAERAH ISTIMEWA YOGYAKARTA**

**HAMENGGU BUWONO X**

**PEMERINTAH DAERAH DAERAH ISTIMEWA YOGYAKARTA**  
**RINCIAN APBD MENURUT URUSAN PEMERINTAHAN DAERAH, ORGANISASI, PROGRAM,**  
**KEGIATAN, SUB KEGIATAN, KELOMPOK, BELANJA, DAN PEMBIAYAAN**  
**TAHUN ANGGARAN 2022**

Urusan Pemerintahan       : KEPEGAWAIAN  
 Organisasi                    : BADAN KEPEGAWAIAN DAERAH

Kode Rekening							Uraian	Jumlah		Bertambah/Berkurang		Dasar Hukum
								Anggaran	Realisasi	Rp	%	
0	00	5.03.4.01.0.00.01.0000	00	0.00	00	4	PENDAPATAN DAERAH	668.530.000,00	652.150.000,00	(16.380.000,00)	97,55	
0	00	5.03.4.01.0.00.01.0000	00	0.00	00	4	Pendapatan Asli Daerah	668.530.000,00	652.150.000,00	(16.380.000,00)	97,55	
0	00	5.03.4.01.0.00.01.0000	00	0.00	00	4	Pendapatan Retribusi Daerah	551.050.000,00	598.750.000,00	47.700.000,00	108,66	Peraturan Daerah No. 12 tahun 2011 tentang Retribusi Jasa Usaha Peraturan Daerah No. 11 tahun 2011 tentang Retribusi Jasa Umum
0	00	5.03.4.01.0.00.01.0000	00	0.00	00	4	Lain-lain PAD yang Sah	117.480.000,00	53.400.000,00	(64.080.000,00)	45,45	
							<b>Jumlah Pendapatan</b>	<b>668.530.000,00</b>	<b>652.150.000,00</b>	<b>(16.380.000,00)</b>	<b>97,55</b>	
0	00	5.03.4.01.0.00.01.0000	00	0.00	00	5	BELANJA DAERAH	31.713.477.434,00	29.582.124.701,00	(2.131.352.733,00)	93,28	
4	01	5.03.4.01.0.00.01.0000	10				PROGRAM PENYELENGGARAAN KEISTIMEWAAN URUSAN KELEMBAGAAN DAN KETATALAKSANAAN	1.082.710.000,00	1.054.648.200,00	(28.061.800,00)	97,41	
4	01	5.03.4.01.0.00.01.0000	10	1.02			Peningkatan Budaya Pemerintahan	361.729.000,00	349.308.100,00	(12.420.900,00)	96,57	
4	01	5.03.4.01.0.00.01.0000	10	1.02	01		Implementasi Budaya Pemerintahan DIY	361.729.000,00	349.308.100,00	(12.420.900,00)	96,57	
4	01	5.03.4.01.0.00.01.0000	10	1.02	01	5	Belanja Operasi	361.729.000,00	349.308.100,00	(12.420.900,00)	96,57	
4	01	5.03.4.01.0.00.01.0000	10	1.02	01	5	Belanja Barang dan Jasa	361.729.000,00	349.308.100,00	(12.420.900,00)	96,57	
4	01	5.03.4.01.0.00.01.0000	10	1.09			Peningkatan Kapasitas Kelembagaan Keistimewaan	720.981.000,00	705.340.100,00	(15.640.900,00)	97,83	
4	01	5.03.4.01.0.00.01.0000	10	1.09	01		Penyelenggaraan Diklat Keistimewaan bagi Aparatur	720.981.000,00	705.340.100,00	(15.640.900,00)	97,83	
4	01	5.03.4.01.0.00.01.0000	10	1.09	01	5	Belanja Operasi	720.981.000,00	705.340.100,00	(15.640.900,00)	97,83	
4	01	5.03.4.01.0.00.01.0000	10	1.09	01	5	Belanja Barang dan Jasa	720.981.000,00	705.340.100,00	(15.640.900,00)	97,83	
5	03	5.03.4.01.0.00.01.0000	01				PROGRAM PENUNJANG URUSAN PEMERINTAHAN DAERAH PROVINSI	19.474.152.934,00	18.895.799.708,00	(578.353.226,00)	97,03	
5	03	5.03.4.01.0.00.01.0000	01	1.01			Perencanaan, Penganggaran, dan Evaluasi Kinerja Perangkat Daerah	126.654.500,00	126.434.500,00	(220.000,00)	99,83	
5	03	5.03.4.01.0.00.01.0000	01	1.01	01		Penyusunan Dokumen Perencanaan Perangkat Daerah	92.960.500,00	92.805.500,00	(155.000,00)	99,83	
5	03	5.03.4.01.0.00.01.0000	01	1.01	01	5	Belanja Operasi	92.960.500,00	92.805.500,00	(155.000,00)	99,83	
5	03	5.03.4.01.0.00.01.0000	01	1.01	01	5	Belanja Barang dan Jasa	92.960.500,00	92.805.500,00	(155.000,00)	99,83	
5	03	5.03.4.01.0.00.01.0000	01	1.01	04		Koordinasi dan Penyusunan DPA-SKPD	6.703.000,00	6.659.000,00	(44.000,00)	99,34	
5	03	5.03.4.01.0.00.01.0000	01	1.01	04	5	Belanja Operasi	6.703.000,00	6.659.000,00	(44.000,00)	99,34	
5	03	5.03.4.01.0.00.01.0000	01	1.01	04	5	Belanja Barang dan Jasa	6.703.000,00	6.659.000,00	(44.000,00)	99,34	
5	03	5.03.4.01.0.00.01.0000	01	1.01	07		Evaluasi Kinerja Perangkat Daerah	26.991.000,00	26.970.000,00	(21.000,00)	99,92	
5	03	5.03.4.01.0.00.01.0000	01	1.01	07	5	Belanja Operasi	26.991.000,00	26.970.000,00	(21.000,00)	99,92	
5	03	5.03.4.01.0.00.01.0000	01	1.01	07	5	Belanja Barang dan Jasa	26.991.000,00	26.970.000,00	(21.000,00)	99,92	
5	03	5.03.4.01.0.00.01.0000	01	1.02			Administrasi Keuangan Perangkat Daerah	15.047.521.234,00	14.631.832.484,00	(415.688.750,00)	97,24	

Kode Rekening							Uraian	Jumlah		Bertambah/Berkurang		Dasar Hukum
								Anggaran	Realisasi	Rp	%	
5	03	5.03.4.01.0.00.01.0000	01	1.02	01		Penyediaan Gaji dan Tunjangan ASN	14.982.196.234,00	14.566.835.984,00	(415.360.250,00)	97,23	
5	03	5.03.4.01.0.00.01.0000	01	1.02	01	5	Belanja Operasi	14.982.196.234,00	14.566.835.984,00	(415.360.250,00)	97,23	
5	03	5.03.4.01.0.00.01.0000	01	1.02	01	5 1 01	Belanja Pegawai	14.982.196.234,00	14.566.835.984,00	(415.360.250,00)	97,23	
5	03	5.03.4.01.0.00.01.0000	01	1.02	03		Pelaksanaan Penatausahaan dan Pengujian/Verifikasi Keuangan SKPD	46.097.000,00	45.823.000,00	(274.000,00)	99,41	
5	03	5.03.4.01.0.00.01.0000	01	1.02	03	5	Belanja Operasi	46.097.000,00	45.823.000,00	(274.000,00)	99,41	
5	03	5.03.4.01.0.00.01.0000	01	1.02	03	5 1 01	Belanja Pegawai	42.720.000,00	42.720.000,00	-	100,00	
5	03	5.03.4.01.0.00.01.0000	01	1.02	03	5 1 02	Belanja Barang dan Jasa	3.377.000,00	3.103.000,00	(274.000,00)	91,89	
5	03	5.03.4.01.0.00.01.0000	01	1.02	05		Koordinasi dan Penyusunan Laporan Keuangan Akhir Tahun SKPD	3.180.000,00	3.176.500,00	(3.500,00)	99,89	
5	03	5.03.4.01.0.00.01.0000	01	1.02	05	5	Belanja Operasi	3.180.000,00	3.176.500,00	(3.500,00)	99,89	
5	03	5.03.4.01.0.00.01.0000	01	1.02	05	5 1 02	Belanja Barang dan Jasa	3.180.000,00	3.176.500,00	(3.500,00)	99,89	
5	03	5.03.4.01.0.00.01.0000	01	1.02	07		Koordinasi dan Penyusunan Laporan Keuangan Bulanan/Triwulanan/Semesteran SKPD	16.048.000,00	15.997.000,00	(51.000,00)	99,68	
5	03	5.03.4.01.0.00.01.0000	01	1.02	07	5	Belanja Operasi	16.048.000,00	15.997.000,00	(51.000,00)	99,68	
5	03	5.03.4.01.0.00.01.0000	01	1.02	07	5 1 02	Belanja Barang dan Jasa	16.048.000,00	15.997.000,00	(51.000,00)	99,68	
5	03	5.03.4.01.0.00.01.0000	01	1.03			Administrasi Barang Milik Daerah pada Perangkat Daerah	22.500.000,00	22.500.000,00	-	100,00	
5	03	5.03.4.01.0.00.01.0000	01	1.03	06		Penatausahaan Barang Milik Daerah pada SKPD	22.500.000,00	22.500.000,00	-	100,00	
5	03	5.03.4.01.0.00.01.0000	01	1.03	06	5	Belanja Operasi	22.500.000,00	22.500.000,00	-	100,00	
5	03	5.03.4.01.0.00.01.0000	01	1.03	06	5 1 01	Belanja Pegawai	22.500.000,00	22.500.000,00	-	100,00	
5	03	5.03.4.01.0.00.01.0000	01	1.06			Administrasi Umum Perangkat Daerah	1.142.464.250,00	1.028.605.792,00	(113.858.458,00)	90,03	
5	03	5.03.4.01.0.00.01.0000	01	1.06	01		Penyediaan Komponen Instalasi Listrik/Penerangan Bangunan Kantor	32.593.000,00	32.568.500,00	(24.500,00)	99,92	
5	03	5.03.4.01.0.00.01.0000	01	1.06	01	5	Belanja Operasi	32.593.000,00	32.568.500,00	(24.500,00)	99,92	
5	03	5.03.4.01.0.00.01.0000	01	1.06	01	5 1 02	Belanja Barang dan Jasa	32.593.000,00	32.568.500,00	(24.500,00)	99,92	
5	03	5.03.4.01.0.00.01.0000	01	1.06	02		Penyediaan Peralatan dan Perlengkapan Kantor	56.370.000,00	56.291.900,00	(78.100,00)	99,86	
5	03	5.03.4.01.0.00.01.0000	01	1.06	02	5	Belanja Operasi	55.956.000,00	55.877.900,00	(78.100,00)	99,86	
5	03	5.03.4.01.0.00.01.0000	01	1.06	02	5 1 02	Belanja Barang dan Jasa	55.956.000,00	55.877.900,00	(78.100,00)	99,86	
5	03	5.03.4.01.0.00.01.0000	01	1.06	02	5	Belanja Modal	414.000,00	414.000,00	-	100,00	
5	03	5.03.4.01.0.00.01.0000	01	1.06	02	5 2 02	Belanja Modal Peralatan dan Mesin	414.000,00	414.000,00	-	100,00	
5	03	5.03.4.01.0.00.01.0000	01	1.06	03		Penyediaan Peralatan Rumah Tangga	59.436.000,00	59.218.500,00	(217.500,00)	99,63	
5	03	5.03.4.01.0.00.01.0000	01	1.06	03	5	Belanja Operasi	59.181.000,00	59.008.500,00	(172.500,00)	99,71	
5	03	5.03.4.01.0.00.01.0000	01	1.06	03	5 1 02	Belanja Barang dan Jasa	59.181.000,00	59.008.500,00	(172.500,00)	99,71	
5	03	5.03.4.01.0.00.01.0000	01	1.06	03	5	Belanja Modal	255.000,00	210.000,00	(45.000,00)	82,35	
5	03	5.03.4.01.0.00.01.0000	01	1.06	03	5 2 02	Belanja Modal Peralatan dan Mesin	255.000,00	210.000,00	(45.000,00)	82,35	
5	03	5.03.4.01.0.00.01.0000	01	1.06	05		Penyediaan Barang Cetak dan Penggandaan	87.737.250,00	87.726.250,00	(11.000,00)	99,99	
5	03	5.03.4.01.0.00.01.0000	01	1.06	05	5	Belanja Operasi	87.737.250,00	87.726.250,00	(11.000,00)	99,99	
5	03	5.03.4.01.0.00.01.0000	01	1.06	05	5 1 02	Belanja Barang dan Jasa	87.737.250,00	87.726.250,00	(11.000,00)	99,99	
5	03	5.03.4.01.0.00.01.0000	01	1.06	06		Penyediaan Bahan Bacaan dan Peraturan Perundang-undangan	6.480.000,00	5.850.000,00	(630.000,00)	90,28	
5	03	5.03.4.01.0.00.01.0000	01	1.06	06	5	Belanja Operasi	6.480.000,00	5.850.000,00	(630.000,00)	90,28	
5	03	5.03.4.01.0.00.01.0000	01	1.06	06	5 1 02	Belanja Barang dan Jasa	6.480.000,00	5.850.000,00	(630.000,00)	90,28	
5	03	5.03.4.01.0.00.01.0000	01	1.06	09		Penyelenggaraan Rapat Koordinasi dan Konsultasi SKPD	899.848.000,00	786.950.642,00	(112.897.358,00)	87,45	
5	03	5.03.4.01.0.00.01.0000	01	1.06	09	5	Belanja Operasi	899.848.000,00	786.950.642,00	(112.897.358,00)	87,45	
5	03	5.03.4.01.0.00.01.0000	01	1.06	09	5 1 02	Belanja Barang dan Jasa	899.848.000,00	786.950.642,00	(112.897.358,00)	87,45	
5	03	5.03.4.01.0.00.01.0000	01	1.07			Pengadaan Barang Milik Daerah Penunjang Urusan Pemerintah Daerah	84.398.000,00	79.875.000,00	(4.523.000,00)	94,64	

Kode Rekening							Uraian	Jumlah		Bertambah/Berkurang		Dasar Hukum		
								Anggaran	Realisasi	Rp	%			
5	03	5.03.4.01.0.00.01.0000	01	1.07	10		Pengadaan Sarana dan Prasarana Gedung Kantor atau Bangunan Lainnya	84.398.000,00	79.875.000,00	(4.523.000,00)	94,64			
5	03	5.03.4.01.0.00.01.0000	01	1.07	10	5	Belanja Modal	84.398.000,00	79.875.000,00	(4.523.000,00)	94,64			
5	03	5.03.4.01.0.00.01.0000	01	1.07	10	5	2	02	Belanja Modal Peralatan dan Mesin	84.398.000,00	79.875.000,00	(4.523.000,00)	94,64	
5	03	5.03.4.01.0.00.01.0000	01	1.08					Penyediaan Jasa Penunjang Urusan Pemerintahan Daerah	1.167.067.450,00	1.129.358.824,00	(37.708.626,00)	96,77	
5	03	5.03.4.01.0.00.01.0000	01	1.08	01				Penyediaan Jasa Surat Menyurat	26.342.000,00	25.925.990,00	(416.010,00)	98,42	
5	03	5.03.4.01.0.00.01.0000	01	1.08	01	5			Belanja Operasi	26.342.000,00	25.925.990,00	(416.010,00)	98,42	
5	03	5.03.4.01.0.00.01.0000	01	1.08	01	5	1	02	Belanja Barang dan Jasa	26.342.000,00	25.925.990,00	(416.010,00)	98,42	
5	03	5.03.4.01.0.00.01.0000	01	1.08	02				Penyediaan Jasa Komunikasi, Sumber Daya Air dan Listrik	434.413.850,00	399.108.255,00	(35.305.595,00)	91,87	
5	03	5.03.4.01.0.00.01.0000	01	1.08	02	5			Belanja Operasi	434.413.850,00	399.108.255,00	(35.305.595,00)	91,87	
5	03	5.03.4.01.0.00.01.0000	01	1.08	02	5	1	02	Belanja Barang dan Jasa	434.413.850,00	399.108.255,00	(35.305.595,00)	91,87	
5	03	5.03.4.01.0.00.01.0000	01	1.08	04				Penyediaan Jasa Pelayanan Umum Kantor	706.311.600,00	704.324.579,00	(1.987.021,00)	99,72	
5	03	5.03.4.01.0.00.01.0000	01	1.08	04	5			Belanja Operasi	706.311.600,00	704.324.579,00	(1.987.021,00)	99,72	
5	03	5.03.4.01.0.00.01.0000	01	1.08	04	5	1	02	Belanja Barang dan Jasa	706.311.600,00	704.324.579,00	(1.987.021,00)	99,72	
5	03	5.03.4.01.0.00.01.0000	01	1.09					Pemeliharaan Barang Milik Daerah Penunjang Urusan Pemerintahan Daerah	1.883.547.500,00	1.877.193.108,00	(6.354.392,00)	99,66	
5	03	5.03.4.01.0.00.01.0000	01	1.09	01				Penyediaan Jasa Pemeliharaan, Biaya Pemeliharaan dan Pajak Kendaraan Perorangan Dinas atau Kendaraan Dinas Jabatan	10.848.500,00	10.806.000,00	(42.500,00)	99,61	
5	03	5.03.4.01.0.00.01.0000	01	1.09	01	5			Belanja Operasi	10.848.500,00	10.806.000,00	(42.500,00)	99,61	
5	03	5.03.4.01.0.00.01.0000	01	1.09	01	5	1	02	Belanja Barang dan Jasa	10.848.500,00	10.806.000,00	(42.500,00)	99,61	
5	03	5.03.4.01.0.00.01.0000	01	1.09	02				Penyediaan Jasa Pemeliharaan, Biaya Pemeliharaan, Pajak dan Perizinan Kendaraan Dinas Operasional atau Lapangan	181.444.000,00	180.984.200,00	(459.800,00)	99,75	
5	03	5.03.4.01.0.00.01.0000	01	1.09	02	5			Belanja Operasi	181.444.000,00	180.984.200,00	(459.800,00)	99,75	
5	03	5.03.4.01.0.00.01.0000	01	1.09	02	5	1	02	Belanja Barang dan Jasa	181.444.000,00	180.984.200,00	(459.800,00)	99,75	
5	03	5.03.4.01.0.00.01.0000	01	1.09	06				Pemeliharaan Peralatan dan Mesin Lainnya	252.967.000,00	252.520.230,00	(446.770,00)	99,82	
5	03	5.03.4.01.0.00.01.0000	01	1.09	06	5			Belanja Operasi	252.967.000,00	252.520.230,00	(446.770,00)	99,82	
5	03	5.03.4.01.0.00.01.0000	01	1.09	06	5	1	02	Belanja Barang dan Jasa	252.967.000,00	252.520.230,00	(446.770,00)	99,82	
5	03	5.03.4.01.0.00.01.0000	01	1.09	09				Pemeliharaan/Rehabilitasi Gedung Kantor dan Bangunan Lainnya	1.238.388.000,00	1.236.602.050,00	(1.785.950,00)	99,86	
5	03	5.03.4.01.0.00.01.0000	01	1.09	09	5			Belanja Operasi	1.238.388.000,00	1.236.602.050,00	(1.785.950,00)	99,86	
5	03	5.03.4.01.0.00.01.0000	01	1.09	09	5	1	02	Belanja Barang dan Jasa	1.238.388.000,00	1.236.602.050,00	(1.785.950,00)	99,86	
5	03	5.03.4.01.0.00.01.0000	01	1.09	10				Pemeliharaan/Rehabilitasi Sarana dan Prasarana Gedung Kantor atau Bangunan Lainnya	199.900.000,00	196.280.628,00	(3.619.372,00)	98,19	
5	03	5.03.4.01.0.00.01.0000	01	1.09	10	5			Belanja Operasi	199.900.000,00	196.280.628,00	(3.619.372,00)	98,19	
5	03	5.03.4.01.0.00.01.0000	01	1.09	10	5	1	02	Belanja Barang dan Jasa	199.900.000,00	196.280.628,00	(3.619.372,00)	98,19	
5	03	5.03.4.01.0.00.01.0000	02						PROGRAM KEPEGAWAIAN DAERAH	11.156.614.500,00	9.631.676.793,00	(1.524.937.707,00)	86,33	
5	03	5.03.4.01.0.00.01.0000	02	1.01					Pengadaan, Pemberhentian dan Informasi Kepegawaian ASN	2.498.119.000,00	1.752.011.918,00	(746.107.082,00)	70,13	
5	03	5.03.4.01.0.00.01.0000	02	1.01	02				Penyusunan Rencana Kebutuhan, Jenis dan Jumlah Jabatan untuk Pelaksanaan Pengadaan ASN	91.249.000,00	76.155.150,00	(15.093.850,00)	83,46	
5	03	5.03.4.01.0.00.01.0000	02	1.01	02	5			Belanja Operasi	91.249.000,00	76.155.150,00	(15.093.850,00)	83,46	
5	03	5.03.4.01.0.00.01.0000	02	1.01	02	5	1	02	Belanja Barang dan Jasa	91.249.000,00	76.155.150,00	(15.093.850,00)	83,46	
5	03	5.03.4.01.0.00.01.0000	02	1.01	03				Koordinasi dan Fasilitasi Pengadaan PNS dan PPPK	1.302.761.000,00	581.575.618,00	(721.185.382,00)	44,64	
5	03	5.03.4.01.0.00.01.0000	02	1.01	03	5			Belanja Operasi	1.302.761.000,00	581.575.618,00	(721.185.382,00)	44,64	
5	03	5.03.4.01.0.00.01.0000	02	1.01	03	5	1	02	Belanja Barang dan Jasa	1.302.761.000,00	581.575.618,00	(721.185.382,00)	44,64	

Kode Rekening						Uraian	Jumlah		Bertambah/Berkurang		Dasar Hukum			
							Anggaran	Realisasi	Rp	%				
5	03	5.03.4.01.0.00.01.0000	02	1.01	06			Koordinasi Pelaksanaan Administrasi Pemberhentian	328.642.000,00	322.233.500,00	(6.408.500,00)	98,05		
5	03	5.03.4.01.0.00.01.0000	02	1.01	06	5		Belanja Operasi	328.642.000,00	322.233.500,00	(6.408.500,00)	98,05		
5	03	5.03.4.01.0.00.01.0000	02	1.01	06	5	1	02	Belanja Barang dan Jasa	328.642.000,00	322.233.500,00	(6.408.500,00)	98,05	
5	03	5.03.4.01.0.00.01.0000	02	1.01	10			Pengelolaan Sistem Informasi Kepegawaian	464.957.500,00	462.510.000,00	(2.447.500,00)	99,47		
5	03	5.03.4.01.0.00.01.0000	02	1.01	10	5		Belanja Operasi	464.957.500,00	462.510.000,00	(2.447.500,00)	99,47		
5	03	5.03.4.01.0.00.01.0000	02	1.01	10	5	1	02	Belanja Barang dan Jasa	464.957.500,00	462.510.000,00	(2.447.500,00)	99,47	
5	03	5.03.4.01.0.00.01.0000	02	1.01	11			Pengelolaan Data Kepegawaian	310.509.500,00	309.537.650,00	(971.850,00)	99,69		
5	03	5.03.4.01.0.00.01.0000	02	1.01	11	5		Belanja Operasi	310.509.500,00	309.537.650,00	(971.850,00)	99,69		
5	03	5.03.4.01.0.00.01.0000	02	1.01	11	5	1	02	Belanja Barang dan Jasa	310.509.500,00	309.537.650,00	(971.850,00)	99,69	
5	03	5.03.4.01.0.00.01.0000	02	1.02				Mutasi dan Promosi ASN	1.266.333.250,00	1.013.448.100,00	(252.885.150,00)	80,03		
5	03	5.03.4.01.0.00.01.0000	02	1.02	01			Pengelolaan Mutasi ASN	231.761.000,00	175.481.250,00	(56.279.750,00)	75,72		
5	03	5.03.4.01.0.00.01.0000	02	1.02	01	5		Belanja Operasi	231.761.000,00	175.481.250,00	(56.279.750,00)	75,72		
5	03	5.03.4.01.0.00.01.0000	02	1.02	01	5	1	02	Belanja Barang dan Jasa	231.761.000,00	175.481.250,00	(56.279.750,00)	75,72	
5	03	5.03.4.01.0.00.01.0000	02	1.02	02			Pengelolaan Kenaikan Pangkat ASN	281.261.500,00	243.497.900,00	(37.763.600,00)	86,57		
5	03	5.03.4.01.0.00.01.0000	02	1.02	02	5		Belanja Operasi	281.261.500,00	243.497.900,00	(37.763.600,00)	86,57		
5	03	5.03.4.01.0.00.01.0000	02	1.02	02	5	1	02	Belanja Barang dan Jasa	281.261.500,00	243.497.900,00	(37.763.600,00)	86,57	
5	03	5.03.4.01.0.00.01.0000	02	1.02	03			Pengelolaan Promosi ASN	753.310.750,00	594.468.950,00	(158.841.800,00)	78,91		
5	03	5.03.4.01.0.00.01.0000	02	1.02	03	5		Belanja Operasi	753.310.750,00	594.468.950,00	(158.841.800,00)	78,91		
5	03	5.03.4.01.0.00.01.0000	02	1.02	03	5	1	02	Belanja Barang dan Jasa	753.310.750,00	594.468.950,00	(158.841.800,00)	78,91	
5	03	5.03.4.01.0.00.01.0000	02	1.03				Pengembangan Kompetensi ASN	6.950.935.750,00	6.455.592.075,00	(495.343.675,00)	92,87		
5	03	5.03.4.01.0.00.01.0000	02	1.03	02			Pengelolaan Assessment Center	1.015.030.500,00	884.082.500,00	(130.948.000,00)	87,10		
5	03	5.03.4.01.0.00.01.0000	02	1.03	02	5		Belanja Operasi	1.015.030.500,00	884.082.500,00	(130.948.000,00)	87,10		
5	03	5.03.4.01.0.00.01.0000	02	1.03	02	5	1	02	Belanja Barang dan Jasa	1.015.030.500,00	884.082.500,00	(130.948.000,00)	87,10	
5	03	5.03.4.01.0.00.01.0000	02	1.03	03			Pengelolaan Administrasi Diklat dan Sertifikasi ASN	236.968.000,00	232.981.100,00	(3.986.900,00)	98,32		
5	03	5.03.4.01.0.00.01.0000	02	1.03	03	5		Belanja Operasi	236.968.000,00	232.981.100,00	(3.986.900,00)	98,32		
5	03	5.03.4.01.0.00.01.0000	02	1.03	03	5	1	02	Belanja Barang dan Jasa	236.968.000,00	232.981.100,00	(3.986.900,00)	98,32	
5	03	5.03.4.01.0.00.01.0000	02	1.03	04			Pengelolaan Pendidikan Lanjutan ASN	3.546.803.000,00	3.484.176.200,00	(62.626.800,00)	98,23		
5	03	5.03.4.01.0.00.01.0000	02	1.03	04	5		Belanja Operasi	3.546.803.000,00	3.484.176.200,00	(62.626.800,00)	98,23		
5	03	5.03.4.01.0.00.01.0000	02	1.03	04	5	1	02	Belanja Barang dan Jasa	3.546.803.000,00	3.484.176.200,00	(62.626.800,00)	98,23	
5	03	5.03.4.01.0.00.01.0000	02	1.03	05			Koordinasi dan Kerjasama Pelaksanaan Diklat	2.000.651.750,00	1.747.600.775,00	(253.050.975,00)	87,35		
5	03	5.03.4.01.0.00.01.0000	02	1.03	05	5		Belanja Operasi	2.000.651.750,00	1.747.600.775,00	(253.050.975,00)	87,35		
5	03	5.03.4.01.0.00.01.0000	02	1.03	05	5	1	02	Belanja Barang dan Jasa	2.000.651.750,00	1.747.600.775,00	(253.050.975,00)	87,35	
5	03	5.03.4.01.0.00.01.0000	02	1.03	10			Fasilitasi Sertifikasi Fungsional ASN	40.150.000,00	18.886.000,00	(21.264.000,00)	47,04		
5	03	5.03.4.01.0.00.01.0000	02	1.03	10	5		Belanja Operasi	40.150.000,00	18.886.000,00	(21.264.000,00)	47,04		
5	03	5.03.4.01.0.00.01.0000	02	1.03	10	5	1	02	Belanja Barang dan Jasa	40.150.000,00	18.886.000,00	(21.264.000,00)	47,04	
5	03	5.03.4.01.0.00.01.0000	02	1.03	13			Pembinaan Jabatan Fungsional ASN	111.332.500,00	87.865.500,00	(23.467.000,00)	78,92		
5	03	5.03.4.01.0.00.01.0000	02	1.03	13	5		Belanja Operasi	111.332.500,00	87.865.500,00	(23.467.000,00)	78,92		
5	03	5.03.4.01.0.00.01.0000	02	1.03	13	5	1	02	Belanja Barang dan Jasa	111.332.500,00	87.865.500,00	(23.467.000,00)	78,92	
5	03	5.03.4.01.0.00.01.0000	02	1.04				Penilaian dan Evaluasi Kinerja Aparatur	441.226.500,00	410.624.700,00	(30.601.800,00)	93,06		
5	03	5.03.4.01.0.00.01.0000	02	1.04	02			Pelaksanaan Penilaian dan Evaluasi Kinerja Aparatur	38.771.500,00	38.771.500,00	-	100,00		
5	03	5.03.4.01.0.00.01.0000	02	1.04	02	5		Belanja Operasi	38.771.500,00	38.771.500,00	-	100,00		
5	03	5.03.4.01.0.00.01.0000	02	1.04	02	5	1	02	Belanja Barang dan Jasa	38.771.500,00	38.771.500,00	-	100,00	
5	03	5.03.4.01.0.00.01.0000	02	1.04	04			Pengelolaan Pemberian Penghargaan Bagi Pegawai	238.690.500,00	210.988.700,00	(27.701.800,00)	88,39		
5	03	5.03.4.01.0.00.01.0000	02	1.04	04	5		Belanja Operasi	238.690.500,00	210.988.700,00	(27.701.800,00)	88,39		
5	03	5.03.4.01.0.00.01.0000	02	1.04	04	5	1	02	Belanja Barang dan Jasa	238.690.500,00	210.988.700,00	(27.701.800,00)	88,39	
5	03	5.03.4.01.0.00.01.0000	02	1.04	05			Pengelolaan Tanda Jasa Bagi Pegawai	21.084.500,00	18.984.500,00	(2.100.000,00)	90,04		
5	03	5.03.4.01.0.00.01.0000	02	1.04	05	5		Belanja Operasi	21.084.500,00	18.984.500,00	(2.100.000,00)	90,04		
5	03	5.03.4.01.0.00.01.0000	02	1.04	05	5	1	02	Belanja Barang dan Jasa	21.084.500,00	18.984.500,00	(2.100.000,00)	90,04	
5	03	5.03.4.01.0.00.01.0000	02	1.04	07			Pembinaan Disiplin ASN	135.076.500,00	134.276.500,00	(800.000,00)	99,41		
5	03	5.03.4.01.0.00.01.0000	02	1.04	07	5		Belanja Operasi	135.076.500,00	134.276.500,00	(800.000,00)	99,41		
5	03	5.03.4.01.0.00.01.0000	02	1.04	07	5	1	02	Belanja Barang dan Jasa	135.076.500,00	134.276.500,00	(800.000,00)	99,41	

Kode Rekening								Uraian	Jumlah		Bertambah/Berkurang		Dasar Hukum	
									Anggaran	Realisasi	Rp	%		
5	03	5.03.4.01.0.00.01.0000	02	1.04	08			Pengelolaan Penyelesaian Pelanggaran Disiplin ASN	7.603.500,00	7.603.500,00	-	100,00		
5	03	5.03.4.01.0.00.01.0000	02	1.04	08	5		Belanja Operasi	7.603.500,00	7.603.500,00	-	100,00		
5	03	5.03.4.01.0.00.01.0000	02	1.04	08	5	1	02	Belanja Barang dan Jasa	7.603.500,00	7.603.500,00	-	100,00	
									Jumlah Belanja	31.713.477.434,00	29.582.124.701,00	(2.131.352.733,00)	93,28	
									Surplus / (Defisit)	(31.044.947.434,00)	(28.929.974.701,00)	2.114.972.733,00	93,19	
									Sisa Lebih Pembiayaan Anggaran (SILPA)	(31.044.947.434,00)	(28.929.974.701,00)	2.114.972.733,00	93,19	

**PEMERINTAH DAERAH DAERAH ISTIMEWA YOGYAKARTA**  
**RINCIAN APBD MENURUT URUSAN PEMERINTAHAN DAERAH, ORGANISASI, PROGRAM,**  
**KEGIATAN, SUB KEGIATAN, KELOMPOK, BELANJA, DAN PEMBIAYAAN**  
**TAHUN ANGGARAN 2022**

Urusan Pemerintahan : KESATUAN BANGSA DAN POLITIK  
Organisasi : BADAN KESATUAN BANGSA DAN POLITIK

Kode Rekening							Uraian	Jumlah		Bertambah/Berkurang		Dasar Hukum
								Anggaran	Realisasi	Rp	%	
0	0	8.01.2.22.0.00.01.0000	00	0.00	00	5	BELANJA DAERAH	21.764.723.454,00	20.838.358.882,00	(926.364.572,00)	95,74	
2	22	8.01.2.22.0.00.01.0000	08				PROGRAM PENYELENGGARAAN KEISTIMEWAAN YOGYAKARTA URUSAN KEBUDAYAAN	3.237.089.000,00	2.928.012.850,00	(309.076.150,00)	90,45	
2	22	8.01.2.22.0.00.01.0000	08	1.09			Adat, Seni, Tradisi dan Lembaga Budaya	3.237.089.000,00	2.928.012.850,00	(309.076.150,00)	90,45	
2	22	8.01.2.22.0.00.01.0000	08	1.09	23		Pembangunan Ketahanan Sosial Budaya	3.237.089.000,00	2.928.012.850,00	(309.076.150,00)	90,45	
2	22	8.01.2.22.0.00.01.0000	08	1.09	23	5 1	Belanja Operasi	3.237.089.000,00	2.928.012.850,00	(309.076.150,00)	90,45	
2	22	8.01.2.22.0.00.01.0000	08	1.09	23	5 1 02	Belanja Barang dan Jasa	3.237.089.000,00	2.928.012.850,00	(309.076.150,00)	90,45	
8	01	8.01.2.22.0.00.01.0000	01				PROGRAM PENUNJANG URUSAN PEMERINTAHAN DAERAH PROVINSI	9.433.464.954,00	9.020.319.526,00	(413.145.428,00)	95,62	
8	01	8.01.2.22.0.00.01.0000	01	1.01			Perencanaan, Penganggaran, dan Evaluasi Kinerja Perangkat Daerah	112.988.000,00	109.697.500,00	(3.290.500,00)	97,09	
8	01	8.01.2.22.0.00.01.0000	01	1.01	01		Penyusunan Dokumen Perencanaan Perangkat Daerah	27.400.000,00	24.254.500,00	(3.145.500,00)	88,52	
8	01	8.01.2.22.0.00.01.0000	01	1.01	01	5 1	Belanja Operasi	27.400.000,00	24.254.500,00	(3.145.500,00)	88,52	
8	01	8.01.2.22.0.00.01.0000	01	1.01	01	5 1 02	Belanja Barang dan Jasa	27.400.000,00	24.254.500,00	(3.145.500,00)	88,52	
8	01	8.01.2.22.0.00.01.0000	01	1.01	04		Koordinasi dan Penyusunan DPA-SKPD	41.488.000,00	41.482.000,00	(6.000,00)	99,99	
8	01	8.01.2.22.0.00.01.0000	01	1.01	04	5 1	Belanja Operasi	41.488.000,00	41.482.000,00	(6.000,00)	99,99	
8	01	8.01.2.22.0.00.01.0000	01	1.01	04	5 1 02	Belanja Barang dan Jasa	41.488.000,00	41.482.000,00	(6.000,00)	99,99	
8	01	8.01.2.22.0.00.01.0000	01	1.01	07		Evaluasi Kinerja Perangkat Daerah	44.100.000,00	43.961.000,00	(139.000,00)	99,68	
8	01	8.01.2.22.0.00.01.0000	01	1.01	07	5 1	Belanja Operasi	44.100.000,00	43.961.000,00	(139.000,00)	99,68	
8	01	8.01.2.22.0.00.01.0000	01	1.01	07	5 1 02	Belanja Barang dan Jasa	44.100.000,00	43.961.000,00	(139.000,00)	99,68	
8	01	8.01.2.22.0.00.01.0000	01	1.02			Administrasi Keuangan Perangkat Daerah	6.918.464.554,00	6.724.619.621,00	(193.844.933,00)	97,2	
8	01	8.01.2.22.0.00.01.0000	01	1.02	01		Penyediaan Gaji dan Tunjangan ASN	6.833.174.554,00	6.640.030.380,00	(193.144.174,00)	97,17	
8	01	8.01.2.22.0.00.01.0000	01	1.02	01	5 1	Belanja Operasi	6.833.174.554,00	6.640.030.380,00	(193.144.174,00)	97,17	
8	01	8.01.2.22.0.00.01.0000	01	1.02	01	5 1 01	Belanja Pegawai	6.833.174.554,00	6.640.030.380,00	(193.144.174,00)	97,17	
8	01	8.01.2.22.0.00.01.0000	01	1.02	03		Pelaksanaan Penatausahaan dan Pengujian/Verifikasi Keuangan SKPD	40.140.000,00	40.140.000,00	-	100	
8	01	8.01.2.22.0.00.01.0000	01	1.02	03	5 1	Belanja Operasi	40.140.000,00	40.140.000,00	-	100	
8	01	8.01.2.22.0.00.01.0000	01	1.02	03	5 1 01	Belanja Pegawai	40.140.000,00	40.140.000,00	-	100	
8	01	8.01.2.22.0.00.01.0000	01	1.02	05		Koordinasi dan Penyusunan Laporan Keuangan Akhir Tahun SKPD	15.750.000,00	15.599.800,00	(150.200,00)	99,05	
8	01	8.01.2.22.0.00.01.0000	01	1.02	05	5 1	Belanja Operasi	15.750.000,00	15.599.800,00	(150.200,00)	99,05	
8	01	8.01.2.22.0.00.01.0000	01	1.02	05	5 1 02	Belanja Barang dan Jasa	15.750.000,00	15.599.800,00	(150.200,00)	99,05	
8	01	8.01.2.22.0.00.01.0000	01	1.02	07		Koordinasi dan Penyusunan Laporan Keuangan Bulanan/Triwulanan/Semesteran SKPD	29.400.000,00	28.849.441,00	(550.559,00)	98,13	
8	01	8.01.2.22.0.00.01.0000	01	1.02	07	5 1	Belanja Operasi	29.400.000,00	28.849.441,00	(550.559,00)	98,13	
8	01	8.01.2.22.0.00.01.0000	01	1.02	07	5 1 02	Belanja Barang dan Jasa	29.400.000,00	28.849.441,00	(550.559,00)	98,13	
8	01	8.01.2.22.0.00.01.0000	01	1.03			Administrasi Barang Milik Daerah pada Perangkat Daerah	11.400.000,00	11.400.000,00	-	100	
8	01	8.01.2.22.0.00.01.0000	01	1.03	06		Penatausahaan Barang Milik Daerah pada SKPD	11.400.000,00	11.400.000,00	-	100	
8	01	8.01.2.22.0.00.01.0000	01	1.03	06	5 1	Belanja Operasi	11.400.000,00	11.400.000,00	-	100	
8	01	8.01.2.22.0.00.01.0000	01	1.03	06	5 1 01	Belanja Pegawai	11.400.000,00	11.400.000,00	-	100	
8	01	8.01.2.22.0.00.01.0000	01	1.06			Administrasi Umum Perangkat Daerah	443.584.000,00	381.613.104,00	(61.970.896,00)	86,03	



Kode Rekening						Uraian	Jumlah		Bertambah/Berkurang		Dasar Hukum
							Anggaran	Realisasi	Rp	%	
8	01	8.01.2.22.0.00.01.0000	01	1.06	01	Penyediaan Komponen Instalasi Listrik/Penerangan Bangunan Kantor	19.987.000,00	19.987.000,00	-	100	
8	01	8.01.2.22.0.00.01.0000	01	1.06	01	Belanja Operasi	19.987.000,00	19.987.000,00	-	100	
8	01	8.01.2.22.0.00.01.0000	01	1.06	01	Belanja Barang dan Jasa	19.987.000,00	19.987.000,00	-	100	
8	01	8.01.2.22.0.00.01.0000	01	1.06	02	Penyediaan Peralatan dan Perlengkapan Kantor	30.000.000,00	30.000.000,00	-	100	
8	01	8.01.2.22.0.00.01.0000	01	1.06	02	Belanja Operasi	30.000.000,00	30.000.000,00	-	100	
8	01	8.01.2.22.0.00.01.0000	01	1.06	02	Belanja Barang dan Jasa	30.000.000,00	30.000.000,00	-	100	
8	01	8.01.2.22.0.00.01.0000	01	1.06	03	Penyediaan Peralatan Rumah Tangga	53.970.000,00	53.970.000,00	-	100	
8	01	8.01.2.22.0.00.01.0000	01	1.06	03	Belanja Operasi	53.970.000,00	53.970.000,00	-	100	
8	01	8.01.2.22.0.00.01.0000	01	1.06	03	Belanja Barang dan Jasa	53.970.000,00	53.970.000,00	-	100	
8	01	8.01.2.22.0.00.01.0000	01	1.06	05	Penyediaan Barang Cetak dan Penggandaan	20.000.000,00	20.000.000,00	-	100	
8	01	8.01.2.22.0.00.01.0000	01	1.06	05	Belanja Operasi	20.000.000,00	20.000.000,00	-	100	
8	01	8.01.2.22.0.00.01.0000	01	1.06	05	Belanja Barang dan Jasa	20.000.000,00	20.000.000,00	-	100	
8	01	8.01.2.22.0.00.01.0000	01	1.06	06	Penyediaan Bahan Bacaan dan Peraturan Perundang-undangan	9.072.000,00	8.472.000,00	(600.000,00)	93,39	
8	01	8.01.2.22.0.00.01.0000	01	1.06	06	Belanja Operasi	9.072.000,00	8.472.000,00	(600.000,00)	93,39	
8	01	8.01.2.22.0.00.01.0000	01	1.06	06	Belanja Barang dan Jasa	9.072.000,00	8.472.000,00	(600.000,00)	93,39	
8	01	8.01.2.22.0.00.01.0000	01	1.06	09	Penyelenggaraan Rapat Koordinasi dan Konsultasi SKPD	310.555.000,00	249.184.104,00	(61.370.896,00)	80,24	
8	01	8.01.2.22.0.00.01.0000	01	1.06	09	Belanja Operasi	310.555.000,00	249.184.104,00	(61.370.896,00)	80,24	
8	01	8.01.2.22.0.00.01.0000	01	1.06	09	Belanja Barang dan Jasa	310.555.000,00	249.184.104,00	(61.370.896,00)	80,24	
8	01	8.01.2.22.0.00.01.0000	01	1.07		Pengadaan Barang Milik Daerah Penunjang Urusan Pemerintah Daerah	465.794.000,00	405.951.730,00	(59.842.270,00)	87,15	
8	01	8.01.2.22.0.00.01.0000	01	1.07	02	Pengadaan Kendaraan Dinas Operasional atau Lapangan	377.950.000,00	318.500.000,00	(59.450.000,00)	84,27	
8	01	8.01.2.22.0.00.01.0000	01	1.07	02	Belanja Modal	377.950.000,00	318.500.000,00	(59.450.000,00)	84,27	
8	01	8.01.2.22.0.00.01.0000	01	1.07	02	Belanja Modal Peralatan dan Mesin	377.950.000,00	318.500.000,00	(59.450.000,00)	84,27	
8	01	8.01.2.22.0.00.01.0000	01	1.07	06	Pengadaan Peralatan dan Mesin Lainnya	87.844.000,00	87.451.730,00	(392.270,00)	99,55	
8	01	8.01.2.22.0.00.01.0000	01	1.07	06	Belanja Modal	87.844.000,00	87.451.730,00	(392.270,00)	99,55	
8	01	8.01.2.22.0.00.01.0000	01	1.07	06	Belanja Modal Peralatan dan Mesin	69.622.000,00	69.251.730,00	(370.270,00)	99,47	
8	01	8.01.2.22.0.00.01.0000	01	1.07	06	Belanja Modal Aset Tetap Lainnya	18.222.000,00	18.200.000,00	(22.000,00)	99,88	
8	01	8.01.2.22.0.00.01.0000	01	1.08		Penyediaan Jasa Penunjang Urusan Pemerintahan Daerah	601.555.400,00	524.131.474,00	(77.423.926,00)	87,13	
8	01	8.01.2.22.0.00.01.0000	01	1.08	02	Penyediaan Jasa Komunikasi, Sumber Daya Air dan Listrik	210.705.800,00	135.743.288,00	(74.962.512,00)	64,42	
8	01	8.01.2.22.0.00.01.0000	01	1.08	02	Belanja Operasi	210.705.800,00	135.743.288,00	(74.962.512,00)	64,42	
8	01	8.01.2.22.0.00.01.0000	01	1.08	02	Belanja Barang dan Jasa	210.705.800,00	135.743.288,00	(74.962.512,00)	64,42	
8	01	8.01.2.22.0.00.01.0000	01	1.08	04	Penyediaan Jasa Pelayanan Umum Kantor	390.849.600,00	388.388.186,00	(2.461.414,00)	99,37	
8	01	8.01.2.22.0.00.01.0000	01	1.08	04	Belanja Operasi	390.849.600,00	388.388.186,00	(2.461.414,00)	99,37	
8	01	8.01.2.22.0.00.01.0000	01	1.08	04	Belanja Barang dan Jasa	390.849.600,00	388.388.186,00	(2.461.414,00)	99,37	
8	01	8.01.2.22.0.00.01.0000	01	1.09		Pemeliharaan Barang Milik Daerah Penunjang Urusan Pemerintahan Daerah	879.679.000,00	862.906.097,00	(16.772.903,00)	98,09	
8	01	8.01.2.22.0.00.01.0000	01	1.09	01	Penyediaan Jasa Pemeliharaan, Biaya Pemeliharaan dan Pajak Kendaraan Perorangan Dinas atau Kendaraan Dinas Jabatan	224.570.000,00	218.518.900,00	(6.051.100,00)	97,31	
8	01	8.01.2.22.0.00.01.0000	01	1.09	01	Belanja Operasi	224.570.000,00	218.518.900,00	(6.051.100,00)	97,31	
8	01	8.01.2.22.0.00.01.0000	01	1.09	01	Belanja Barang dan Jasa	224.570.000,00	218.518.900,00	(6.051.100,00)	97,31	
8	01	8.01.2.22.0.00.01.0000	01	1.09	05	Pemeliharaan Mebel	37.880.000,00	37.880.000,00	-	100	
8	01	8.01.2.22.0.00.01.0000	01	1.09	05	Belanja Operasi	37.880.000,00	37.880.000,00	-	100	
8	01	8.01.2.22.0.00.01.0000	01	1.09	05	Belanja Barang dan Jasa	37.880.000,00	37.880.000,00	-	100	
8	01	8.01.2.22.0.00.01.0000	01	1.09	06	Pemeliharaan Peralatan dan Mesin Lainnya	130.605.000,00	124.005.000,00	(6.600.000,00)	94,95	

Kode Rekening							Uraian	Jumlah		Bertambah/Berkurang		Dasar Hukum		
								Anggaran	Realisasi	Rp	%			
8	01	8.01.2.22.0.00.01.0000	01	1.09	06	5	1	Belanja Operasi	130.605.000,00	124.005.000,00	(6.600.000,00)	94,95		
8	01	8.01.2.22.0.00.01.0000	01	1.09	06	5	1	02	Belanja Barang dan Jasa	130.605.000,00	124.005.000,00	(6.600.000,00)	94,95	
8	01	8.01.2.22.0.00.01.0000	01	1.09	09			Pemeliharaan/Rehabilitasi Gedung Kantor dan Bangunan Lainnya	486.624.000,00	482.502.197,00	(4.121.803,00)	99,15		
8	01	8.01.2.22.0.00.01.0000	01	1.09	09	5	1	Belanja Operasi	486.624.000,00	482.502.197,00	(4.121.803,00)	99,15		
8	01	8.01.2.22.0.00.01.0000	01	1.09	09	5	1	02	Belanja Barang dan Jasa	486.624.000,00	482.502.197,00	(4.121.803,00)	99,15	
8	01	8.01.2.22.0.00.01.0000	02					PROGRAM Penguatan Ideologi Pancasila dan Karakter Kebangsaan	278.205.500,00	258.551.879,00	(19.653.621,00)	92,94		
8	01	8.01.2.22.0.00.01.0000	02	1.01				Perumusan Kebijakan Teknis dan Pemantapan Pelaksanaan Bidang Ideologi Pancasila dan Karakter Kebangsaan	278.205.500,00	258.551.879,00	(19.653.621,00)	92,94		
8	01	8.01.2.22.0.00.01.0000	02	1.01	05			Pelaksanaan Monitoring Evaluasi dan Pelaporan di Bidang Ideologi Wawasan Kebangsaan, Bela Negara, Karakter Bangsa, Pembauran Kebangsaan, Bhineka Tunggal Ika, dan Sejarah Kebangsaan	278.205.500,00	258.551.879,00	(19.653.621,00)	92,94		
8	01	8.01.2.22.0.00.01.0000	02	1.01	05	5	1	Belanja Operasi	278.205.500,00	258.551.879,00	(19.653.621,00)	92,94		
8	01	8.01.2.22.0.00.01.0000	02	1.01	05	5	1	02	Belanja Barang dan Jasa	278.205.500,00	258.551.879,00	(19.653.621,00)	92,94	
8	01	8.01.2.22.0.00.01.0000	03					PROGRAM Peningkatan Peran Partai Politik dan Lembaga Pendidikan Melalui Pendidikan Politik dan Pengembangan Etika Serta Budaya Politik	3.817.200.000,00	3.768.924.968,00	(48.275.032,00)	98,74		
8	01	8.01.2.22.0.00.01.0000	03	1.01				Perumusan Kebijakan Teknis dan Pemantapan Pelaksanaan Bidang Pendidikan Politik, Etika Budaya Politik, Peningkatan Demokrasi, Fasilitas Kelembagaan Pemerintahan, Perwakilan, dan Partai Politik, Pemilihan Umum/Pemilihan Umum Kepala Daerah, serta Pemantauan Situasi Politik	3.817.200.000,00	3.768.924.968,00	(48.275.032,00)	98,74		
8	01	8.01.2.22.0.00.01.0000	03	1.01	03			Pelaksanaan Kebijakan di Bidang Pendidikan Politik, Etika Budaya Politik, Peningkatan Demokrasi, Fasilitas Kelembagaan Pemerintahan, Perwakilan, dan Partai Politik, Pemilihan Umum/Pemilihan Umum Kepala Daerah, Serta Pemantauan Situasi Politik di Daerah	3.573.000.000,00	3.531.220.468,00	(41.779.532,00)	98,83		
8	01	8.01.2.22.0.00.01.0000	03	1.01	03	5	1	Belanja Operasi	3.573.000.000,00	3.531.220.468,00	(41.779.532,00)	98,83		
8	01	8.01.2.22.0.00.01.0000	03	1.01	03	5	1	02	Belanja Barang dan Jasa	1.092.462.000,00	1.050.682.468,00	(41.779.532,00)	96,18	
8	01	8.01.2.22.0.00.01.0000	03	1.01	03	5	1	05	Belanja Hibah	2.480.538.000,00	2.480.538.000,00	-	100	
8	01	8.01.2.22.0.00.01.0000	03	1.01	05			Pelaksanaan Monitoring, Evaluasi dan Pelaporan di Bidang Pendidikan Politik, Etika Budaya Politik, Peningkatan Demokrasi, Fasilitas Kelembagaan Pemerintahan, Perwakilan, dan Partai Politik, Pemilihan Umum/Pemilihan Umum Kepala Daerah, serta Pemantauan Situasi Politik di Daerah	244.200.000,00	237.704.500,00	(6.495.500,00)	97,34		
8	01	8.01.2.22.0.00.01.0000	03	1.01	05	5	1	Belanja Operasi	244.200.000,00	237.704.500,00	(6.495.500,00)	97,34		
8	01	8.01.2.22.0.00.01.0000	03	1.01	05	5	1	02	Belanja Barang dan Jasa	244.200.000,00	237.704.500,00	(6.495.500,00)	97,34	
8	01	8.01.2.22.0.00.01.0000	04					PROGRAM Pemberdayaan dan Pengawasan Organisasi Kemasyarakatan	610.794.000,00	595.686.185,00	(15.107.815,00)	97,53		

Kode Rekening						Uraian	Jumlah		Bertambah/Berkurang		Dasar Hukum			
							Anggaran	Realisasi	Rp	%				
8	01	8.01.2.22.0.00.01.0000	04	1.01		Perumusan Kebijakan Teknis dan Pemantapan Pelaksanaan Bidang Pemberdayaan dan Pengawasan Organisasi Kemasyarakatan	610.794.000,00	595.686.185,00	(15.107.815,00)	97,53				
8	01	8.01.2.22.0.00.01.0000	04	1.01	02	Penyusunan Bahan Perumusan Kebijakan Dibidang Pendaftaran Ormas, Pemberdayaan Ormas, Evaluasi, dan Mediasi Sengketa Ormas, Pengawasan Ormas dan Ormas Asing di Daerah	107.358.000,00	105.351.160,00	(2.006.840,00)	98,13				
8	01	8.01.2.22.0.00.01.0000	04	1.01	02	5	1	Belanja Operasi	107.358.000,00	105.351.160,00	(2.006.840,00)	98,13		
8	01	8.01.2.22.0.00.01.0000	04	1.01	02	5	1	02	Belanja Barang dan Jasa	107.358.000,00	105.351.160,00	(2.006.840,00)	98,13	
8	01	8.01.2.22.0.00.01.0000	04	1.01	03			Pelaksanaan Kebijakan Dibidang Pendaftaran Ormas, Pemberdayaan Ormas, Evaluasi, dan Mediasi Sengketa Ormas, Pengawasan Ormas dan Ormas Asing di Daerah	342.074.000,00	335.710.675,00	(6.363.325,00)	98,14		
8	01	8.01.2.22.0.00.01.0000	04	1.01	03	5	1	Belanja Operasi	342.074.000,00	335.710.675,00	(6.363.325,00)	98,14		
8	01	8.01.2.22.0.00.01.0000	04	1.01	03	5	1	02	Belanja Barang dan Jasa	192.074.000,00	185.710.675,00	(6.363.325,00)	96,69	
8	01	8.01.2.22.0.00.01.0000	04	1.01	03	5	1	05	Belanja Hibah	150.000.000,00	150.000.000,00	-	100	
8	01	8.01.2.22.0.00.01.0000	04	1.01	05			Pelaksanaan Monitoring Evaluasi dan Pelaporan Dibidang Pendaftaran Ormas, Pemberdayaan Ormas, Evaluasi, dan Mediasi Sengketa Ormas, Pengawasan Ormas dan Ormas Asing di Daerah	161.362.000,00	154.624.350,00	(6.737.650,00)	95,82		
8	01	8.01.2.22.0.00.01.0000	04	1.01	05	5	1	Belanja Operasi	161.362.000,00	154.624.350,00	(6.737.650,00)	95,82		
8	01	8.01.2.22.0.00.01.0000	04	1.01	05	5	1	02	Belanja Barang dan Jasa	161.362.000,00	154.624.350,00	(6.737.650,00)	95,82	
8	01	8.01.2.22.0.00.01.0000	05					PROGRAM PEMBINAAN DAN PENGEMBANGAN KETAHANAN EKONOMI, SOSIAL, DAN BUDAYA	1.480.674.500,00	1.413.129.500,00	(67.545.000,00)	95,44		
8	01	8.01.2.22.0.00.01.0000	05	1.01				Perumusan Kebijakan Teknis dan Pemantapan Pelaksanaan Bidang Ketahanan Ekonomi, Sosial dan Budaya	1.480.674.500,00	1.413.129.500,00	(67.545.000,00)	95,44		
8	01	8.01.2.22.0.00.01.0000	05	1.01	02			Penyusunan Bahan Perumusan Kebijakan di Bidang Ketahanan Ekonomi, Sosial, Budaya, dan Fasilitas Pencegahan Penyalagunaan Narkotika, Fasilitas Kerukunan Umat Beragama dan Penghayat Kepercayaan di Daerah	398.459.000,00	389.009.000,00	(9.450.000,00)	97,63		
8	01	8.01.2.22.0.00.01.0000	05	1.01	02	5	1	Belanja Operasi	398.459.000,00	389.009.000,00	(9.450.000,00)	97,63		
8	01	8.01.2.22.0.00.01.0000	05	1.01	02	5	1	02	Belanja Barang dan Jasa	398.459.000,00	389.009.000,00	(9.450.000,00)	97,63	
8	01	8.01.2.22.0.00.01.0000	05	1.01	03			Pelaksanaan Kebijakan di Bidang Ketahanan Ekonomi, Sosial, Budaya, dan Fasilitas Pencegahan Penyalagunaan Narkotika, Fasilitas Kerukunan Umat Beragama dan Penghayat Kepercayaan di Daerah	815.424.500,00	760.254.500,00	(55.170.000,00)	93,23		
8	01	8.01.2.22.0.00.01.0000	05	1.01	03	5	1	Belanja Operasi	815.424.500,00	760.254.500,00	(55.170.000,00)	93,23		
8	01	8.01.2.22.0.00.01.0000	05	1.01	03	5	1	02	Belanja Barang dan Jasa	815.424.500,00	760.254.500,00	(55.170.000,00)	93,23	
8	01	8.01.2.22.0.00.01.0000	05	1.01	05			Pelaksanaan Monitoring, Evaluasi dan Pelaporan di Bidang Ketahanan Ekonomi, Sosial, Budaya, dan Fasilitas Pencegahan Penyalagunaan Narkotika, Fasilitas Kerukunan Umat Beragama dan Penghayat Kepercayaan di Daerah	266.791.000,00	263.866.000,00	(2.925.000,00)	98,9		
8	01	8.01.2.22.0.00.01.0000	05	1.01	05	5	1	Belanja Operasi	266.791.000,00	263.866.000,00	(2.925.000,00)	98,9		
8	01	8.01.2.22.0.00.01.0000	05	1.01	05	5	1	02	Belanja Barang dan Jasa	266.791.000,00	263.866.000,00	(2.925.000,00)	98,9	

Kode Rekening							Uraian	Jumlah		Bertambah/Berkurang		Dasar Hukum		
								Anggaran	Realisasi	Rp	%			
8	01	8.01.2.22.0.00.01.0000	06				PROGRAM PENINGKATAN KEWASPADAAN NASIONAL DAN PENINGKATAN KUALITAS DAN FASILITASI PENANGANAN KONFLIK SOSIAL	2.907.295.500,00	2.853.733.974,00	(53.561.526,00)	98,16			
8	01	8.01.2.22.0.00.01.0000	06	1.01			Perumusan Kebijakan Teknis dan Pelaksanaan Pemantapan Kewaspadaan Nasional dan Penanganan Konflik Sosial	2.907.295.500,00	2.853.733.974,00	(53.561.526,00)	98,16			
8	01	8.01.2.22.0.00.01.0000	06	1.01	04		Pelaksanaan Koordinasi di Bidang Kewaspadaan Dini, Kerjasama Intelijen, Pemantauan Orang Asing, Tenaga Kerja Asing dan Lembaga Asing, Kewaspadaan Perbatasan Antar Negara, Fasilitasi Kelembagaan Bidang Kewaspadaan, serta Penanganan Konflik di Daerah	2.131.085.000,00	2.093.721.545,00	(37.363.455,00)	98,25			
8	01	8.01.2.22.0.00.01.0000	06	1.01	04	5	1	Belanja Operasi	2.131.085.000,00	2.093.721.545,00	(37.363.455,00)	98,25		
8	01	8.01.2.22.0.00.01.0000	06	1.01	04	5	1	02	Belanja Barang dan Jasa	2.131.085.000,00	2.093.721.545,00	(37.363.455,00)	98,25	
8	01	8.01.2.22.0.00.01.0000	06	1.01	05			Pelaksanaan Monitoring, Evaluasi dan Pelaporan di Bidang Kewaspadaan Dini, Kerja sama Intelijen, Pemantauan Orang Asing, Tenaga Kerja Asing dan Lembaga Asing, Kewaspadaan Perbatasan Antar Negara, Fasilitasi Kelembagaan Bidang Kewaspadaan, serta Penanganan Konflik di Daerah	776.210.500,00	760.012.429,00	(16.198.071,00)	97,91		
8	01	8.01.2.22.0.00.01.0000	06	1.01	05	5	1	Belanja Operasi	776.210.500,00	760.012.429,00	(16.198.071,00)	97,91		
8	01	8.01.2.22.0.00.01.0000	06	1.01	05	5	1	02	Belanja Barang dan Jasa	776.210.500,00	760.012.429,00	(16.198.071,00)	97,91	
								Jumlah Belanja	21.764.723.454,00	20.838.358.882,00	(926.364.572,00)	95,74		
								Surplus / (Defisit)	(21.764.723.454,00)	(20.838.358.882,00)	926.364.572,00	95,74		
								Sisa Lebih Pembiayaan Anggaran (SILPA)	(21.764.723.454,00)	(20.838.358.882,00)	926.364.572,00	95,74		

**PEMERINTAH DAERAH DAERAH ISTIMEWA YOGYAKARTA**  
**RINCIAN APBD MENURUT URUSAN PEMERINTAHAN DAERAH, ORGANISASI, PROGRAM,**  
**KEGIATAN, SUB KEGIATAN, KELOMPOK, BELANJA, DAN PEMBIAYAAN**  
**TAHUN ANGGARAN 2022**

Urusan Pemerintahan : KETENTERAMAN DAN KETERTIBAN UMUM SERTA PERLINDUNGAN MASYARAKAT  
 Organisasi : BADAN PENANGGULANGAN BENCANA DAERAH

Kode Rekening							Uraian	Jumlah		Bertambah/Berkurang		Dasar Hukum
								Anggaran	Realisasi	Rp	%	
0	00	1.05.2.22.0.00.04.0000	00	0.00	00	5	BELANJA DAERAH	26.306.663.572,00	24.921.956.599,00	(1.384.706.973,00)	94,74	
1	05	1.05.2.22.0.00.04.0000	01				PROGRAM PENUNJANG URUSAN PEMERINTAHAN DAERAH PROVINSI	13.716.297.768,00	13.143.290.041,00	(573.007.727,00)	95,82	
1	05	1.05.2.22.0.00.04.0000	01	1.01			Perencanaan, Penganggaran, dan Evaluasi Kinerja Perangkat Daerah	86.098.000,00	85.972.000,00	(126.000,00)	99,85	
1	05	1.05.2.22.0.00.04.0000	01	1.01	01		Penyusunan Dokumen Perencanaan Perangkat Daerah	46.232.000,00	46.188.500,00	(43.500,00)	99,91	
1	05	1.05.2.22.0.00.04.0000	01	1.01	01	5	Belanja Operasi	46.232.000,00	46.188.500,00	(43.500,00)	99,91	
1	05	1.05.2.22.0.00.04.0000	01	1.01	01	5	1 02 Belanja Barang dan Jasa	46.232.000,00	46.188.500,00	(43.500,00)	99,91	
1	05	1.05.2.22.0.00.04.0000	01	1.01	07		Evaluasi Kinerja Perangkat Daerah	39.866.000,00	39.783.500,00	(82.500,00)	99,79	
1	05	1.05.2.22.0.00.04.0000	01	1.01	07	5	Belanja Operasi	39.866.000,00	39.783.500,00	(82.500,00)	99,79	
1	05	1.05.2.22.0.00.04.0000	01	1.01	07	5	1 02 Belanja Barang dan Jasa	39.866.000,00	39.783.500,00	(82.500,00)	99,79	
1	05	1.05.2.22.0.00.04.0000	01	1.02			Administrasi Keuangan Perangkat Daerah	9.995.920.068,00	9.811.549.608,00	(184.370.460,00)	98,16	
1	05	1.05.2.22.0.00.04.0000	01	1.02	01		Penyediaan Gaji dan Tunjangan ASN	9.923.551.068,00	9.740.230.608,00	(183.320.460,00)	98,15	
1	05	1.05.2.22.0.00.04.0000	01	1.02	01	5	Belanja Operasi	9.923.551.068,00	9.740.230.608,00	(183.320.460,00)	98,15	
1	05	1.05.2.22.0.00.04.0000	01	1.02	01	5	1 01 Belanja Pegawai	9.923.551.068,00	9.740.230.608,00	(183.320.460,00)	98,15	
1	05	1.05.2.22.0.00.04.0000	01	1.02	03		Pelaksanaan Penatausahaan dan Pengujian/Verifikasi Keuangan SKPD	42.600.000,00	41.700.000,00	(900.000,00)	97,89	
1	05	1.05.2.22.0.00.04.0000	01	1.02	03	5	Belanja Operasi	42.600.000,00	41.700.000,00	(900.000,00)	97,89	
1	05	1.05.2.22.0.00.04.0000	01	1.02	03	5	1 01 Belanja Pegawai	42.600.000,00	41.700.000,00	(900.000,00)	97,89	
1	05	1.05.2.22.0.00.04.0000	01	1.02	05		Koordinasi dan Penyusunan Laporan Keuangan Akhir Tahun SKPD	9.385.000,00	9.385.000,00	-	100	
1	05	1.05.2.22.0.00.04.0000	01	1.02	05	5	Belanja Operasi	9.385.000,00	9.385.000,00	-	100	
1	05	1.05.2.22.0.00.04.0000	01	1.02	05	5	1 02 Belanja Barang dan Jasa	9.385.000,00	9.385.000,00	-	100	
1	05	1.05.2.22.0.00.04.0000	01	1.02	07		Koordinasi dan Penyusunan Laporan Keuangan Bulanan/Triwulanan/Semesteran SKPD	18.384.000,00	18.234.000,00	(150.000,00)	99,18	
1	05	1.05.2.22.0.00.04.0000	01	1.02	07	5	Belanja Operasi	18.384.000,00	18.234.000,00	(150.000,00)	99,18	
1	05	1.05.2.22.0.00.04.0000	01	1.02	07	5	1 02 Belanja Barang dan Jasa	18.384.000,00	18.234.000,00	(150.000,00)	99,18	
1	05	1.05.2.22.0.00.04.0000	01	1.02	08		Penyusunan Pelaporan dan Analisis Prognosis Realisasi Anggaran	2.000.000,00	2.000.000,00	-	100	
1	05	1.05.2.22.0.00.04.0000	01	1.02	08	5	Belanja Operasi	2.000.000,00	2.000.000,00	-	100	
1	05	1.05.2.22.0.00.04.0000	01	1.02	08	5	1 02 Belanja Barang dan Jasa	2.000.000,00	2.000.000,00	-	100	
1	05	1.05.2.22.0.00.04.0000	01	1.03			Administrasi Barang Milik Daerah pada Perangkat Daerah	22.500.000,00	15.000.000,00	(7.500.000,00)	66,67	
1	05	1.05.2.22.0.00.04.0000	01	1.03	06		Penatausahaan Barang Milik Daerah pada SKPD	22.500.000,00	15.000.000,00	(7.500.000,00)	66,67	
1	05	1.05.2.22.0.00.04.0000	01	1.03	06	5	Belanja Operasi	22.500.000,00	15.000.000,00	(7.500.000,00)	66,67	
1	05	1.05.2.22.0.00.04.0000	01	1.03	06	5	1 01 Belanja Pegawai	22.500.000,00	15.000.000,00	(7.500.000,00)	66,67	
1	05	1.05.2.22.0.00.04.0000	01	1.06			Administrasi Umum Perangkat Daerah	564.869.000,00	562.122.115,00	(2.746.885,00)	99,51	
1	05	1.05.2.22.0.00.04.0000	01	1.06	01		Penyediaan Komponen Instalasi Listrik/Penerangan Bangunan Kantor	30.000.000,00	30.000.000,00	-	100	
1	05	1.05.2.22.0.00.04.0000	01	1.06	01	5	Belanja Operasi	30.000.000,00	30.000.000,00	-	100	
1	05	1.05.2.22.0.00.04.0000	01	1.06	01	5	1 02 Belanja Barang dan Jasa	30.000.000,00	30.000.000,00	-	100	
1	05	1.05.2.22.0.00.04.0000	01	1.06	02		Penyediaan Peralatan dan Perlengkapan Kantor	37.344.000,00	37.344.000,00	-	100	

Kode Rekening								Uraian	Jumlah		Bertambah/Berkurang		Dasar Hukum	
									Anggaran	Realisasi	Rp	%		
1	05	1.05.2.22.0.00.04.0000	01	1.06	02	5	1	Belanja Operasi	37.344.000,00	37.344.000,00	-	100		
1	05	1.05.2.22.0.00.04.0000	01	1.06	02	5	1	02	Belanja Barang dan Jasa	37.344.000,00	37.344.000,00	-	100	
1	05	1.05.2.22.0.00.04.0000	01	1.06	05			Penyediaan Barang Cetak dan Penggandaan	46.990.000,00	46.948.000,00	(42.000,00)	99,91		
1	05	1.05.2.22.0.00.04.0000	01	1.06	05	5	1	Belanja Operasi	46.990.000,00	46.948.000,00	(42.000,00)	99,91		
1	05	1.05.2.22.0.00.04.0000	01	1.06	05	5	1	02	Belanja Barang dan Jasa	46.990.000,00	46.948.000,00	(42.000,00)	99,91	
1	05	1.05.2.22.0.00.04.0000	01	1.06	06			Penyediaan Bahan Bacaan dan Peraturan Perundang-undangan	10.000.000,00	8.800.000,00	(1.200.000,00)	88		
1	05	1.05.2.22.0.00.04.0000	01	1.06	06	5	1	Belanja Operasi	10.000.000,00	8.800.000,00	(1.200.000,00)	88		
1	05	1.05.2.22.0.00.04.0000	01	1.06	06	5	1	02	Belanja Barang dan Jasa	10.000.000,00	8.800.000,00	(1.200.000,00)	88	
1	05	1.05.2.22.0.00.04.0000	01	1.06	09			Penyelenggaraan Rapat Koordinasi dan Konsultasi SKPD	440.535.000,00	439.030.115,00	(1.504.885,00)	99,66		
1	05	1.05.2.22.0.00.04.0000	01	1.06	09	5	1	Belanja Operasi	440.535.000,00	439.030.115,00	(1.504.885,00)	99,66		
1	05	1.05.2.22.0.00.04.0000	01	1.06	09	5	1	02	Belanja Barang dan Jasa	440.535.000,00	439.030.115,00	(1.504.885,00)	99,66	
1	05	1.05.2.22.0.00.04.0000	01	1.07				Pengadaan Barang Milik Daerah Penunjang Urusan Pemerintah Daerah	93.891.600,00	92.278.998,00	(1.612.602,00)	98,28		
1	05	1.05.2.22.0.00.04.0000	01	1.07	06			Pengadaan Peralatan dan Mesin Lainnya	93.891.600,00	92.278.998,00	(1.612.602,00)	98,28		
1	05	1.05.2.22.0.00.04.0000	01	1.07	06	5	2	Belanja Modal	86.207.600,00	84.638.999,00	(1.568.601,00)	98,18		
1	05	1.05.2.22.0.00.04.0000	01	1.07	06	5	2	02	Belanja Modal Peralatan dan Mesin	86.207.600,00	84.638.999,00	(1.568.601,00)	98,18	
1	05	1.05.2.22.0.00.04.0000	01	1.07	06	5	1	Belanja Operasi	7.684.000,00	7.639.999,00	(44.001,00)	99,43		
1	05	1.05.2.22.0.00.04.0000	01	1.07	06	5	1	02	Belanja Barang dan Jasa	7.684.000,00	7.639.999,00	(44.001,00)	99,43	
1	05	1.05.2.22.0.00.04.0000	01	1.08				Penyediaan Jasa Penunjang Urusan Pemerintahan Daerah	1.459.327.200,00	1.232.948.496,00	(226.378.704,00)	84,49		
1	05	1.05.2.22.0.00.04.0000	01	1.08	01			Penyediaan Jasa Surat Menyurat	488.300,00	109.000,00	(379.300,00)	22,32		
1	05	1.05.2.22.0.00.04.0000	01	1.08	01	5	1	Belanja Operasi	488.300,00	109.000,00	(379.300,00)	22,32		
1	05	1.05.2.22.0.00.04.0000	01	1.08	01	5	1	02	Belanja Barang dan Jasa	488.300,00	109.000,00	(379.300,00)	22,32	
1	05	1.05.2.22.0.00.04.0000	01	1.08	02			Penyediaan Jasa Komunikasi, Sumber Daya Air dan Listrik	674.650.600,00	450.141.834,00	(224.508.766,00)	66,72		
1	05	1.05.2.22.0.00.04.0000	01	1.08	02	5	1	Belanja Operasi	674.650.600,00	450.141.834,00	(224.508.766,00)	66,72		
1	05	1.05.2.22.0.00.04.0000	01	1.08	02	5	1	02	Belanja Barang dan Jasa	674.650.600,00	450.141.834,00	(224.508.766,00)	66,72	
1	05	1.05.2.22.0.00.04.0000	01	1.08	04			Penyediaan Jasa Pelayanan Umum Kantor	784.188.300,00	782.697.662,00	(1.490.638,00)	99,81		
1	05	1.05.2.22.0.00.04.0000	01	1.08	04	5	1	Belanja Operasi	784.188.300,00	782.697.662,00	(1.490.638,00)	99,81		
1	05	1.05.2.22.0.00.04.0000	01	1.08	04	5	1	02	Belanja Barang dan Jasa	784.188.300,00	782.697.662,00	(1.490.638,00)	99,81	
1	05	1.05.2.22.0.00.04.0000	01	1.09				Pemeliharaan Barang Milik Daerah Penunjang Urusan Pemerintahan Daerah	1.493.691.900,00	1.343.418.824,00	(150.273.076,00)	89,94		
1	05	1.05.2.22.0.00.04.0000	01	1.09	01			Penyediaan Jasa Pemeliharaan, Biaya Pemeliharaan dan Pajak Kendaraan Perorangan Dinas atau Kendaraan Dinas Jabatan	599.992.900,00	525.504.500,00	(74.488.400,00)	87,59		
1	05	1.05.2.22.0.00.04.0000	01	1.09	01	5	1	Belanja Operasi	599.992.900,00	525.504.500,00	(74.488.400,00)	87,59		
1	05	1.05.2.22.0.00.04.0000	01	1.09	01	5	1	02	Belanja Barang dan Jasa	599.992.900,00	525.504.500,00	(74.488.400,00)	87,59	
1	05	1.05.2.22.0.00.04.0000	01	1.09	05			Pemeliharaan Mebel	5.400.000,00	5.400.000,00	-	100		
1	05	1.05.2.22.0.00.04.0000	01	1.09	05	5	1	Belanja Operasi	5.400.000,00	5.400.000,00	-	100		
1	05	1.05.2.22.0.00.04.0000	01	1.09	05	5	1	02	Belanja Barang dan Jasa	5.400.000,00	5.400.000,00	-	100	
1	05	1.05.2.22.0.00.04.0000	01	1.09	06			Pemeliharaan Peralatan dan Mesin Lainnya	405.299.000,00	346.468.485,00	(58.830.515,00)	85,48		
1	05	1.05.2.22.0.00.04.0000	01	1.09	06	5	1	Belanja Operasi	389.638.000,00	332.988.490,00	(56.649.510,00)	85,46		
1	05	1.05.2.22.0.00.04.0000	01	1.09	06	5	1	02	Belanja Barang dan Jasa	389.638.000,00	332.988.490,00	(56.649.510,00)	85,46	
1	05	1.05.2.22.0.00.04.0000	01	1.09	06	5	2	Belanja Modal	15.661.000,00	13.479.995,00	(2.181.005,00)	86,07		
1	05	1.05.2.22.0.00.04.0000	01	1.09	06	5	2	02	Belanja Modal Peralatan dan Mesin	15.661.000,00	13.479.995,00	(2.181.005,00)	86,07	
1	05	1.05.2.22.0.00.04.0000	01	1.09	09			Pemeliharaan/Rehabilitasi Gedung Kantor dan Bangunan Lainnya	483.000.000,00	466.045.839,00	(16.954.161,00)	96,49		
1	05	1.05.2.22.0.00.04.0000	01	1.09	09	5	1	Belanja Operasi	483.000.000,00	466.045.839,00	(16.954.161,00)	96,49		
1	05	1.05.2.22.0.00.04.0000	01	1.09	09	5	1	02	Belanja Barang dan Jasa	483.000.000,00	466.045.839,00	(16.954.161,00)	96,49	
1	05	1.05.2.22.0.00.04.0000	03					PROGRAM PENANGGULANGAN BENCANA	11.618.397.004,00	10.840.848.208,00	(777.548.796,00)	93,31		
1	05	1.05.2.22.0.00.04.0000	03	1.01				Pelayanan Informasi Rawan Bencana Provinsi	1.034.947.000,00	962.202.240,00	(72.744.760,00)	92,97		

Kode Rekening								Uraian	Jumlah		Bertambah/Berkurang		Dasar Hukum	
1	05	1.05.2.22.0.00.04.0000	03	1.01	01				Anggaran	Realisasi	Rp	%		
1	05	1.05.2.22.0.00.04.0000	03	1.01	01			Penyusunan Kajian Risiko Bencana Provinsi	226.947.000,00	173.594.600,00	(53.352.400,00)	76,49		
1	05	1.05.2.22.0.00.04.0000	03	1.01	01	5	1	Belanja Operasi	226.947.000,00	173.594.600,00	(53.352.400,00)	76,49		
1	05	1.05.2.22.0.00.04.0000	03	1.01	01	5	1	02	Belanja Barang dan Jasa	226.947.000,00	173.594.600,00	(53.352.400,00)	76,49	
1	05	1.05.2.22.0.00.04.0000	03	1.01	02			Sosialisasi, Komunikasi, Informasi dan Edukasi (KIE) Rawan Bencana Provinsi (Per Jenis Bencana)	808.000.000,00	788.607.640,00	(19.392.360,00)	97,6		
1	05	1.05.2.22.0.00.04.0000	03	1.01	02	5	1	Belanja Operasi	808.000.000,00	788.607.640,00	(19.392.360,00)	97,6		
1	05	1.05.2.22.0.00.04.0000	03	1.01	02	5	1	02	Belanja Barang dan Jasa	208.000.000,00	203.394.550,00	(4.605.450,00)	97,79	
1	05	1.05.2.22.0.00.04.0000	03	1.01	02	5	1	05	Belanja Hibah	600.000.000,00	585.213.090,00	(14.786.910,00)	97,54	
1	05	1.05.2.22.0.00.04.0000	03	1.02				Pelayanan Pencegahan dan Kesiapsiagaan terhadap Bencana	8.832.332.254,00	8.267.912.775,00	(564.419.479,00)	93,61		
1	05	1.05.2.22.0.00.04.0000	03	1.02	01			Penyusunan Rencana Penanggulangan Bencana	206.121.000,00	168.209.500,00	(37.911.500,00)	81,61		
1	05	1.05.2.22.0.00.04.0000	03	1.02	01	5	1	Belanja Operasi	206.121.000,00	168.209.500,00	(37.911.500,00)	81,61		
1	05	1.05.2.22.0.00.04.0000	03	1.02	01	5	1	02	Belanja Barang dan Jasa	206.121.000,00	168.209.500,00	(37.911.500,00)	81,61	
1	05	1.05.2.22.0.00.04.0000	03	1.02	02			Pelatihan Pencegahan dan Mitigasi Bencana	33.553.000,00	33.249.400,00	(303.600,00)	99,1		
1	05	1.05.2.22.0.00.04.0000	03	1.02	02	5	1	Belanja Operasi	33.553.000,00	33.249.400,00	(303.600,00)	99,1		
1	05	1.05.2.22.0.00.04.0000	03	1.02	02	5	1	02	Belanja Barang dan Jasa	33.553.000,00	33.249.400,00	(303.600,00)	99,1	
1	05	1.05.2.22.0.00.04.0000	03	1.02	03			Pengendalian Operasi dan Penyediaan Sarana Prasarana Kesiapsiagaan terhadap Bencana	894.534.500,00	810.088.754,00	(84.445.746,00)	90,56		
1	05	1.05.2.22.0.00.04.0000	03	1.02	03	5	1	Belanja Operasi	894.534.500,00	810.088.754,00	(84.445.746,00)	90,56		
1	05	1.05.2.22.0.00.04.0000	03	1.02	03	5	1	02	Belanja Barang dan Jasa	714.184.500,00	632.088.754,00	(82.095.746,00)	88,5	
1	05	1.05.2.22.0.00.04.0000	03	1.02	03	5	1	05	Belanja Hibah	180.350.000,00	178.000.000,00	(2.350.000,00)	98,7	
1	05	1.05.2.22.0.00.04.0000	03	1.02	04			Penyediaan Peralatan Perlindungan dan Kesiapsiagaan Bencana	2.595.817.000,00	2.321.261.477,00	(274.555.523,00)	89,42		
1	05	1.05.2.22.0.00.04.0000	03	1.02	04	5	1	Belanja Operasi	2.419.121.000,00	2.147.490.478,00	(271.630.522,00)	88,77		
1	05	1.05.2.22.0.00.04.0000	03	1.02	04	5	1	02	Belanja Barang dan Jasa	1.068.361.000,00	922.696.205,00	(145.664.795,00)	86,37	
1	05	1.05.2.22.0.00.04.0000	03	1.02	04	5	1	05	Belanja Hibah	1.350.760.000,00	1.224.794.273,00	(125.965.727,00)	90,67	
1	05	1.05.2.22.0.00.04.0000	03	1.02	04	5	2	Belanja Modal	176.696.000,00	173.770.999,00	(2.925.001,00)	98,34		
1	05	1.05.2.22.0.00.04.0000	03	1.02	04	5	2	02	Belanja Modal Peralatan dan Mesin	176.696.000,00	173.770.999,00	(2.925.001,00)	98,34	
1	05	1.05.2.22.0.00.04.0000	03	1.02	06			Penguatan Kapasitas Kawasan untuk Pencegahan dan Kesiapsiagaan Bencana	4.670.600.000,00	4.520.148.394,00	(150.451.606,00)	96,78		
1	05	1.05.2.22.0.00.04.0000	03	1.02	06	5	1	Belanja Operasi	4.670.600.000,00	4.520.148.394,00	(150.451.606,00)	96,78		
1	05	1.05.2.22.0.00.04.0000	03	1.02	06	5	1	02	Belanja Barang dan Jasa	4.670.600.000,00	4.520.148.394,00	(150.451.606,00)	96,78	
1	05	1.05.2.22.0.00.04.0000	03	1.02	07			Penanganan Pascabencana Provinsi	171.337.000,00	161.413.250,00	(9.923.750,00)	94,21		
1	05	1.05.2.22.0.00.04.0000	03	1.02	07	5	1	Belanja Operasi	171.337.000,00	161.413.250,00	(9.923.750,00)	94,21		
1	05	1.05.2.22.0.00.04.0000	03	1.02	07	5	1	02	Belanja Barang dan Jasa	171.337.000,00	161.413.250,00	(9.923.750,00)	94,21	
1	05	1.05.2.22.0.00.04.0000	03	1.02	08			Pengembangan Kapasitas Tim Reaksi Cepat (TRC) Bencana	260.369.754,00	253.542.000,00	(6.827.754,00)	97,38		
1	05	1.05.2.22.0.00.04.0000	03	1.02	08	5	1	Belanja Operasi	260.369.754,00	253.542.000,00	(6.827.754,00)	97,38		
1	05	1.05.2.22.0.00.04.0000	03	1.02	08	5	1	02	Belanja Barang dan Jasa	260.369.754,00	253.542.000,00	(6.827.754,00)	97,38	
1	05	1.05.2.22.0.00.04.0000	03	1.03				Pelayanan Penyelamatan dan Evakuasi Korban Bencana	1.643.448.000,00	1.505.807.443,00	(137.640.557,00)	91,62		
1	05	1.05.2.22.0.00.04.0000	03	1.03	02			Respon Cepat Penanganan Darurat Bencana	250.194.000,00	246.711.450,00	(3.482.550,00)	98,61		
1	05	1.05.2.22.0.00.04.0000	03	1.03	02	5	1	Belanja Operasi	250.194.000,00	246.711.450,00	(3.482.550,00)	98,61		
1	05	1.05.2.22.0.00.04.0000	03	1.03	02	5	1	02	Belanja Barang dan Jasa	250.194.000,00	246.711.450,00	(3.482.550,00)	98,61	
1	05	1.05.2.22.0.00.04.0000	03	1.03	04			Penyediaan Logistik Penyelamatan dan Evakuasi Korban Bencana	1.393.254.000,00	1.259.095.993,00	(134.158.007,00)	90,37		
1	05	1.05.2.22.0.00.04.0000	03	1.03	04	5	1	Belanja Operasi	1.393.254.000,00	1.259.095.993,00	(134.158.007,00)	90,37		
1	05	1.05.2.22.0.00.04.0000	03	1.03	04	5	1	02	Belanja Barang dan Jasa	1.393.254.000,00	1.259.095.993,00	(134.158.007,00)	90,37	
1	05	1.05.2.22.0.00.04.0000	03	1.04				Penataan Sistem Dasar Penanggulangan Bencana	107.669.750,00	104.925.750,00	(2.744.000,00)	97,45		

Kode Rekening							Uraian	Jumlah		Bertambah/Berkurang		Dasar Hukum
								Anggaran	Realisasi	Rp	%	
1	05	1.05.2.22.0.00.04.0000	03	1.04	01		Penyusunan Regulasi Penanggulangan Bencana Daerah	69.119.750,00	68.469.750,00	(650.000,00)	99,06	
1	05	1.05.2.22.0.00.04.0000	03	1.04	01	5 1	Belanja Operasi	69.119.750,00	68.469.750,00	(650.000,00)	99,06	
1	05	1.05.2.22.0.00.04.0000	03	1.04	01	5 1 02	Belanja Barang dan Jasa	69.119.750,00	68.469.750,00	(650.000,00)	99,06	
1	05	1.05.2.22.0.00.04.0000	03	1.04	03		Kerjasama Antar Lembaga dan Kemitraan dalam Penanggulangan Bencana	38.550.000,00	36.456.000,00	(2.094.000,00)	94,57	
1	05	1.05.2.22.0.00.04.0000	03	1.04	03	5 1	Belanja Operasi	38.550.000,00	36.456.000,00	(2.094.000,00)	94,57	
1	05	1.05.2.22.0.00.04.0000	03	1.04	03	5 1 02	Belanja Barang dan Jasa	38.550.000,00	36.456.000,00	(2.094.000,00)	94,57	
2	22	1.05.2.22.0.00.04.0000	08				PROGRAM PENYELENGGARAAN KEISTIMEWAAN YOGYAKARTA URUSAN KEBUDAYAAN	971.968.800,00	937.818.350,00	(34.150.450,00)	96,49	
2	22	1.05.2.22.0.00.04.0000	08	1.04			Pelestarian Cagar Budaya dan Warisan Budaya	482.519.000,00	482.487.000,00	(32.000,00)	99,99	
2	22	1.05.2.22.0.00.04.0000	08	1.04	03		Nominasi Warisan Budaya Nasional dan Dunia	482.519.000,00	482.487.000,00	(32.000,00)	99,99	
2	22	1.05.2.22.0.00.04.0000	08	1.04	03	5 1	Belanja Operasi	482.519.000,00	482.487.000,00	(32.000,00)	99,99	
2	22	1.05.2.22.0.00.04.0000	08	1.04	03	5 1 02	Belanja Barang dan Jasa	482.519.000,00	482.487.000,00	(32.000,00)	99,99	
2	22	1.05.2.22.0.00.04.0000	08	1.09			Adat, Seni, Tradisi dan Lembaga Budaya	489.449.800,00	455.331.350,00	(34.118.450,00)	93,03	
2	22	1.05.2.22.0.00.04.0000	08	1.09	23		Pembangunan Ketahanan Sosial Budaya	489.449.800,00	455.331.350,00	(34.118.450,00)	93,03	
2	22	1.05.2.22.0.00.04.0000	08	1.09	23	5 1	Belanja Operasi	489.449.800,00	455.331.350,00	(34.118.450,00)	93,03	
2	22	1.05.2.22.0.00.04.0000	08	1.09	23	5 1 02	Belanja Barang dan Jasa	489.449.800,00	455.331.350,00	(34.118.450,00)	93,03	
							Jumlah Belanja	26.306.663.572,00	24.921.956.599,00	(1.384.706.973,00)	94,74	
							Surplus / (Defisit)	(26.306.663.572,00)	(24.921.956.599,00)	1.384.706.973,00	94,74	
							Sisa Lebih Pembiayaan Anggaran (SILPA)	(26.306.663.572,00)	(24.921.956.599,00)	1.384.706.973,00	94,74	



**PEMERINTAH DAERAH DAERAH ISTIMEWA YOGYAKARTA**  
**RINCIAN APBD MENURUT URUSAN PEMERINTAHAN DAERAH, ORGANISASI, PROGRAM,**  
**KEGIATAN, SUB KEGIATAN, KELOMPOK, BELANJA, DAN PEMBIAYAAN**  
**TAHUN ANGGARAN 2022**

Urusan Pemerintahan : PENDIDIKAN DAN PELATIHAN  
 Organisasi : BADAN PENDIDIKAN DAN PELATIHAN

Kode Rekening							Uraian	Jumlah		Bertambah/Berkurang		Dasar Hukum
0	00	5.04.4.01.0.00.01.0000	00	0.00	00	4		Anggaran	Realisasi	Rp	%	
0	00	5.04.4.01.0.00.01.0000	00	0.00	00	4	<b>PENDAPATAN DAERAH</b>	5.039.123.000,00	5.045.063.000,00	5.940.000,00	100,12	
0	00	5.04.4.01.0.00.01.0000	00	0.00	00	4	<b>Pendapatan Asli Daerah</b>	5.039.123.000,00	5.045.063.000,00	5.940.000,00	100,12	
0	00	5.04.4.01.0.00.01.0000	00	0.00	00	4	Pendapatan Retribusi Daerah	5.039.123.000,00	5.045.063.000,00	5.940.000,00	100,12	Peraturan Daerah No. 12 tahun 2011 tentang Retribusi Jasa Usaha
												Peraturan Daerah No. 11 tahun 2011 tentang Retribusi Jasa Umum
							<b>Jumlah Pendapatan</b>	<b>5.039.123.000,00</b>	<b>5.045.063.000,00</b>	<b>5.940.000,00</b>	<b>100,12</b>	
0	00	5.04.4.01.0.00.01.0000	00	0.00	00	5	<b>BELANJA DAERAH</b>	29.468.038.717,00	25.028.676.778,26	(4.439.361.938,74)	84,93	
4	01	5.04.4.01.0.00.01.0000	10				<b>PROGRAM PENYELENGGARAAN KEISTIMEWAAN URUSAN KELEMBAGAAN DAN KETATALAKSANAAN</b>	1.980.245.000,00	1.699.935.136,00	(280.309.864,00)	85,84	
4	01	5.04.4.01.0.00.01.0000	10	1.09			Peningkatan Kapasitas Kelembagaan Keistimewaan	1.980.245.000,00	1.699.935.136,00	(280.309.864,00)	85,84	
4	01	5.04.4.01.0.00.01.0000	10	1.09	01		Penyelenggaraan Diklat Keistimewaan bagi Aparatur	1.980.245.000,00	1.699.935.136,00	(280.309.864,00)	85,84	
4	01	5.04.4.01.0.00.01.0000	10	1.09	01	5	<b>Belanja Operasi</b>	1.980.245.000,00	1.699.935.136,00	(280.309.864,00)	85,84	
4	01	5.04.4.01.0.00.01.0000	10	1.09	01	5	Belanja Barang dan Jasa	1.980.245.000,00	1.699.935.136,00	(280.309.864,00)	85,84	
5	04	5.04.4.01.0.00.01.0000	01				<b>PROGRAM PENUNJANG URUSAN PEMERINTAHAN DAERAH PROVINSI</b>	16.507.670.747,00	15.488.098.507,26	(1.019.572.239,74)	93,82	
5	04	5.04.4.01.0.00.01.0000	01	1.01			Perencanaan, Penganggaran, dan Evaluasi Kinerja Perangkat Daerah	70.889.750,00	68.987.802,00	(1.901.948,00)	97,32	
5	04	5.04.4.01.0.00.01.0000	01	1.01	01		Penyusunan Dokumen Perencanaan Perangkat Daerah	31.329.500,00	30.254.477,00	(1.075.023,00)	96,57	
5	04	5.04.4.01.0.00.01.0000	01	1.01	01	5	<b>Belanja Operasi</b>	31.329.500,00	30.254.477,00	(1.075.023,00)	96,57	
5	04	5.04.4.01.0.00.01.0000	01	1.01	01	5	Belanja Barang dan Jasa	31.329.500,00	30.254.477,00	(1.075.023,00)	96,57	
5	04	5.04.4.01.0.00.01.0000	01	1.01	04		Koordinasi dan Penyusunan DPA-SKPD	18.113.750,00	17.764.999,00	(348.751,00)	98,07	
5	04	5.04.4.01.0.00.01.0000	01	1.01	04	5	<b>Belanja Operasi</b>	18.113.750,00	17.764.999,00	(348.751,00)	98,07	
5	04	5.04.4.01.0.00.01.0000	01	1.01	04	5	Belanja Barang dan Jasa	18.113.750,00	17.764.999,00	(348.751,00)	98,07	
5	04	5.04.4.01.0.00.01.0000	01	1.01	07		Evaluasi Kinerja Perangkat Daerah	21.446.500,00	20.968.326,00	(478.174,00)	97,77	
5	04	5.04.4.01.0.00.01.0000	01	1.01	07	5	<b>Belanja Operasi</b>	21.446.500,00	20.968.326,00	(478.174,00)	97,77	
5	04	5.04.4.01.0.00.01.0000	01	1.01	07	5	Belanja Barang dan Jasa	21.446.500,00	20.968.326,00	(478.174,00)	97,77	
5	04	5.04.4.01.0.00.01.0000	01	1.02			Administrasi Keuangan Perangkat Daerah	10.479.299.397,00	10.184.059.017,00	(295.240.380,00)	97,18	
5	04	5.04.4.01.0.00.01.0000	01	1.02	01		Penyediaan Gaji dan Tunjangan ASN	10.417.438.397,00	10.122.870.918,00	(294.567.479,00)	97,17	
5	04	5.04.4.01.0.00.01.0000	01	1.02	01	5	<b>Belanja Operasi</b>	10.417.438.397,00	10.122.870.918,00	(294.567.479,00)	97,17	
5	04	5.04.4.01.0.00.01.0000	01	1.02	01	5	Belanja Pegawai	10.417.438.397,00	10.122.870.918,00	(294.567.479,00)	97,17	
5	04	5.04.4.01.0.00.01.0000	01	1.02	03		Pelaksanaan Penatausahaan dan Pengujian/Verifikasi Keuangan SKPD	43.200.000,00	43.200.000,00	-	100,00	
5	04	5.04.4.01.0.00.01.0000	01	1.02	03	5	<b>Belanja Operasi</b>	43.200.000,00	43.200.000,00	-	100,00	
5	04	5.04.4.01.0.00.01.0000	01	1.02	03	5	Belanja Pegawai	43.200.000,00	43.200.000,00	-	100,00	
5	04	5.04.4.01.0.00.01.0000	01	1.02	05		Koordinasi dan Penyusunan Laporan Keuangan Akhir Tahun SKPD	5.211.000,00	4.946.600,00	(264.400,00)	94,93	
5	04	5.04.4.01.0.00.01.0000	01	1.02	05	5	<b>Belanja Operasi</b>	5.211.000,00	4.946.600,00	(264.400,00)	94,93	
5	04	5.04.4.01.0.00.01.0000	01	1.02	05	5	Belanja Barang dan Jasa	5.211.000,00	4.946.600,00	(264.400,00)	94,93	

Kode Rekening							Uraian	Jumlah		Bertambah/Berkurang		Dasar Hukum		
								Anggaran	Realisasi	Rp	%			
5	04	5.04.4.01.0.00.01.0000	01	1.02	07		Koordinasi dan Penyusunan Laporan Keuangan Bulanan/Triwulanan/Semesteran SKPD	13.450.000,00	13.041.499,00	(408.501,00)	96,96			
5	04	5.04.4.01.0.00.01.0000	01	1.02	07	5	Belanja Operasi	13.450.000,00	13.041.499,00	(408.501,00)	96,96			
5	04	5.04.4.01.0.00.01.0000	01	1.02	07	5	1	Belanja Barang dan Jasa	13.450.000,00	13.041.499,00	(408.501,00)	96,96		
5	04	5.04.4.01.0.00.01.0000	01	1.03				Administrasi Barang Milik Daerah pada Perangkat Daerah	15.000.000,00	15.000.000,00	-	100,00		
5	04	5.04.4.01.0.00.01.0000	01	1.03	06			Penatausahaan Barang Milik Daerah pada SKPD	15.000.000,00	15.000.000,00	-	100,00		
5	04	5.04.4.01.0.00.01.0000	01	1.03	06	5	1	Belanja Operasi	15.000.000,00	15.000.000,00	-	100,00		
5	04	5.04.4.01.0.00.01.0000	01	1.03	06	5	1	01	Belanja Pegawai	15.000.000,00	15.000.000,00	-	100,00	
5	04	5.04.4.01.0.00.01.0000	01	1.05				Administrasi Kepegawaian Perangkat Daerah	147.341.250,00	120.137.326,00	(27.203.924,00)	81,54		
5	04	5.04.4.01.0.00.01.0000	01	1.05	05			Monitoring, Evaluasi, dan Penilaian Kinerja Pegawai	42.217.000,00	15.124.326,00	(27.092.674,00)	35,83		
5	04	5.04.4.01.0.00.01.0000	01	1.05	05	5	1	Belanja Operasi	42.217.000,00	15.124.326,00	(27.092.674,00)	35,83		
5	04	5.04.4.01.0.00.01.0000	01	1.05	05	5	1	02	Belanja Barang dan Jasa	42.217.000,00	15.124.326,00	(27.092.674,00)	35,83	
5	04	5.04.4.01.0.00.01.0000	01	1.05	09			Pendidikan dan Pelatihan Pegawai Berdasarkan Tugas dan Fungsi	105.124.250,00	105.013.000,00	(111.250,00)	99,89		
5	04	5.04.4.01.0.00.01.0000	01	1.05	09	5	1	Belanja Operasi	105.124.250,00	105.013.000,00	(111.250,00)	99,89		
5	04	5.04.4.01.0.00.01.0000	01	1.05	09	5	1	02	Belanja Barang dan Jasa	105.124.250,00	105.013.000,00	(111.250,00)	99,89	
5	04	5.04.4.01.0.00.01.0000	01	1.06				Administrasi Umum Perangkat Daerah	881.993.750,00	666.497.087,00	(215.496.663,00)	75,57		
5	04	5.04.4.01.0.00.01.0000	01	1.06	01			Penyediaan Komponen Instalasi Listrik/Penerangan Bangunan Kantor	45.000.000,00	44.302.000,00	(698.000,00)	98,45		
5	04	5.04.4.01.0.00.01.0000	01	1.06	01	5	1	Belanja Operasi	45.000.000,00	44.302.000,00	(698.000,00)	98,45		
5	04	5.04.4.01.0.00.01.0000	01	1.06	01	5	1	02	Belanja Barang dan Jasa	45.000.000,00	44.302.000,00	(698.000,00)	98,45	
5	04	5.04.4.01.0.00.01.0000	01	1.06	02			Penyediaan Peralatan dan Perlengkapan Kantor	39.633.500,00	34.908.400,00	(4.725.100,00)	88,08		
5	04	5.04.4.01.0.00.01.0000	01	1.06	02	5	1	Belanja Operasi	39.633.500,00	34.908.400,00	(4.725.100,00)	88,08		
5	04	5.04.4.01.0.00.01.0000	01	1.06	02	5	1	02	Belanja Barang dan Jasa	39.633.500,00	34.908.400,00	(4.725.100,00)	88,08	
5	04	5.04.4.01.0.00.01.0000	01	1.06	03			Penyediaan Peralatan Rumah Tangga	15.000.000,00	13.925.500,00	(1.074.500,00)	92,84		
5	04	5.04.4.01.0.00.01.0000	01	1.06	03	5	1	Belanja Operasi	15.000.000,00	13.925.500,00	(1.074.500,00)	92,84		
5	04	5.04.4.01.0.00.01.0000	01	1.06	03	5	1	02	Belanja Barang dan Jasa	15.000.000,00	13.925.500,00	(1.074.500,00)	92,84	
5	04	5.04.4.01.0.00.01.0000	01	1.06	05			Penyediaan Barang Cetak dan Penggandaan	35.000.000,00	33.664.000,00	(1.336.000,00)	96,18		
5	04	5.04.4.01.0.00.01.0000	01	1.06	05	5	1	Belanja Operasi	35.000.000,00	33.664.000,00	(1.336.000,00)	96,18		
5	04	5.04.4.01.0.00.01.0000	01	1.06	05	5	1	02	Belanja Barang dan Jasa	35.000.000,00	33.664.000,00	(1.336.000,00)	96,18	
5	04	5.04.4.01.0.00.01.0000	01	1.06	09			Penyelenggaraan Rapat Koordinasi dan Konsultasi SKPD	667.087.750,00	459.749.437,00	(207.338.313,00)	68,92		
5	04	5.04.4.01.0.00.01.0000	01	1.06	09	5	1	Belanja Operasi	667.087.750,00	459.749.437,00	(207.338.313,00)	68,92		
5	04	5.04.4.01.0.00.01.0000	01	1.06	09	5	1	02	Belanja Barang dan Jasa	667.087.750,00	459.749.437,00	(207.338.313,00)	68,92	
5	04	5.04.4.01.0.00.01.0000	01	1.06	11			Dukungan Pelaksanaan Sistem Pemerintahan Berbasis Elektronik pada SKPD	80.272.500,00	79.947.750,00	(324.750,00)	99,60		
5	04	5.04.4.01.0.00.01.0000	01	1.06	11	5	1	Belanja Operasi	80.272.500,00	79.947.750,00	(324.750,00)	99,60		
5	04	5.04.4.01.0.00.01.0000	01	1.06	11	5	1	02	Belanja Barang dan Jasa	80.272.500,00	79.947.750,00	(324.750,00)	99,60	
5	04	5.04.4.01.0.00.01.0000	01	1.07				Pengadaan Barang Milik Daerah Penunjang Urusan Pemerintah Daerah	1.000.566.600,00	976.118.750,00	(24.447.850,00)	97,56		
5	04	5.04.4.01.0.00.01.0000	01	1.07	05			Pengadaan Mebel	121.134.000,00	113.192.750,00	(7.941.250,00)	93,44		
5	04	5.04.4.01.0.00.01.0000	01	1.07	05	5	2	Belanja Modal	121.134.000,00	113.192.750,00	(7.941.250,00)	93,44		
5	04	5.04.4.01.0.00.01.0000	01	1.07	05	5	2	02	Belanja Modal Peralatan dan Mesin	121.134.000,00	113.192.750,00	(7.941.250,00)	93,44	
5	04	5.04.4.01.0.00.01.0000	01	1.07	06			Pengadaan Peralatan dan Mesin Lainnya	879.432.600,00	862.926.000,00	(16.506.600,00)	98,12		
5	04	5.04.4.01.0.00.01.0000	01	1.07	06	5	2	Belanja Modal	879.432.600,00	862.926.000,00	(16.506.600,00)	98,12		
5	04	5.04.4.01.0.00.01.0000	01	1.07	06	5	2	02	Belanja Modal Peralatan dan Mesin	879.432.600,00	862.926.000,00	(16.506.600,00)	98,12	

Kode Rekening				Uraian				Jumlah		Bertambah/Berkurang		Dasar Hukum
								Anggaran	Realisasi	Rp	%	
5	04	5.04.4.01.0.00.01.0000	01	1.08				2.026.658.250,00	1.747.559.980,00	(279.098.270,00)	86,23	
5	04	5.04.4.01.0.00.01.0000	01	1.08	01			5.000.000,00	4.504.000,00	(496.000,00)	90,08	
5	04	5.04.4.01.0.00.01.0000	01	1.08	01	5	1	5.000.000,00	4.504.000,00	(496.000,00)	90,08	
5	04	5.04.4.01.0.00.01.0000	01	1.08	01	5	1	5.000.000,00	4.504.000,00	(496.000,00)	90,08	
5	04	5.04.4.01.0.00.01.0000	01	1.08	02			735.065.150,00	463.316.832,00	(271.748.318,00)	63,03	
5	04	5.04.4.01.0.00.01.0000	01	1.08	02	5	1	735.065.150,00	463.316.832,00	(271.748.318,00)	63,03	
5	04	5.04.4.01.0.00.01.0000	01	1.08	02	5	1	735.065.150,00	463.316.832,00	(271.748.318,00)	63,03	
5	04	5.04.4.01.0.00.01.0000	01	1.08	02	5	1	735.065.150,00	463.316.832,00	(271.748.318,00)	63,03	
5	04	5.04.4.01.0.00.01.0000	01	1.08	04			1.286.593.100,00	1.279.739.148,00	(6.853.952,00)	99,47	
5	04	5.04.4.01.0.00.01.0000	01	1.08	04	5	1	1.286.593.100,00	1.279.739.148,00	(6.853.952,00)	99,47	
5	04	5.04.4.01.0.00.01.0000	01	1.08	04	5	1	1.286.593.100,00	1.279.739.148,00	(6.853.952,00)	99,47	
5	04	5.04.4.01.0.00.01.0000	01	1.08	04	5	1	1.286.593.100,00	1.279.739.148,00	(6.853.952,00)	99,47	
5	04	5.04.4.01.0.00.01.0000	01	1.09				1.885.921.750,00	1.709.738.545,26	(176.183.204,74)	90,66	
5	04	5.04.4.01.0.00.01.0000	01	1.09	02			165.000.000,00	158.719.200,00	(6.280.800,00)	96,19	
5	04	5.04.4.01.0.00.01.0000	01	1.09	02	5	1	165.000.000,00	158.719.200,00	(6.280.800,00)	96,19	
5	04	5.04.4.01.0.00.01.0000	01	1.09	02	5	1	165.000.000,00	158.719.200,00	(6.280.800,00)	96,19	
5	04	5.04.4.01.0.00.01.0000	01	1.09	05			8.050.000,00	8.050.000,00	-	100,00	
5	04	5.04.4.01.0.00.01.0000	01	1.09	05	5	1	8.050.000,00	8.050.000,00	-	100,00	
5	04	5.04.4.01.0.00.01.0000	01	1.09	05	5	1	8.050.000,00	8.050.000,00	-	100,00	
5	04	5.04.4.01.0.00.01.0000	01	1.09	09			1.520.921.750,00	1.363.827.320,26	(157.094.429,74)	89,67	
5	04	5.04.4.01.0.00.01.0000	01	1.09	09	5	1	1.520.921.750,00	1.363.827.320,26	(157.094.429,74)	89,67	
5	04	5.04.4.01.0.00.01.0000	01	1.09	09	5	1	1.520.921.750,00	1.363.827.320,26	(157.094.429,74)	89,67	
5	04	5.04.4.01.0.00.01.0000	01	1.09	10			191.950.000,00	179.142.025,00	(12.807.975,00)	93,33	
5	04	5.04.4.01.0.00.01.0000	01	1.09	10	5	1	191.950.000,00	179.142.025,00	(12.807.975,00)	93,33	
5	04	5.04.4.01.0.00.01.0000	01	1.09	10	5	1	191.950.000,00	179.142.025,00	(12.807.975,00)	93,33	
5	04	5.04.4.01.0.00.01.0000	02					10.980.122.970,00	7.840.643.135,00	(3.139.479.835,00)	71,41	
5	04	5.04.4.01.0.00.01.0000	02	1.01				1.143.297.000,00	928.271.923,00	(215.025.077,00)	81,19	
5	04	5.04.4.01.0.00.01.0000	02	1.01	02			138.971.000,00	119.357.000,00	(19.614.000,00)	85,89	
5	04	5.04.4.01.0.00.01.0000	02	1.01	02	5	1	138.971.000,00	119.357.000,00	(19.614.000,00)	85,89	
5	04	5.04.4.01.0.00.01.0000	02	1.01	03			1.004.326.000,00	808.914.923,00	(195.411.077,00)	80,54	
5	04	5.04.4.01.0.00.01.0000	02	1.01	03	5	1	1.004.326.000,00	808.914.923,00	(195.411.077,00)	80,54	
5	04	5.04.4.01.0.00.01.0000	02	1.01	03	5	1	1.004.326.000,00	808.914.923,00	(195.411.077,00)	80,54	
5	04	5.04.4.01.0.00.01.0000	02	1.02				9.836.825.970,00	6.912.371.212,00	(2.924.454.758,00)	70,27	

Kode Rekening							Uraian	Jumlah		Bertambah/Berkurang		Dasar Hukum
								Anggaran	Realisasi	Rp	%	
5	04	5.04.4.01.0.00.01.0000	02	1.02	01		Penyusunan Kebijakan Teknis dan Rencana Sertifikasi Kompetensi, Pengelolaan Kelembagaan, Tenaga Pengembang Kompetensi, Sumber Belajar, Kerjasama, Pengembangan Kompetensi Pimpinan Daerah, Jabatan Pimpinan Tinggi, Kepemimpinan dan Prajabatan, Sertajabatan Fungsional	674.250.000,00	644.457.641,00	(29.792.359,00)	95,58	
5	04	5.04.4.01.0.00.01.0000	02	1.02	01	5	Belanja Operasi	674.250.000,00	644.457.641,00	(29.792.359,00)	95,58	
5	04	5.04.4.01.0.00.01.0000	02	1.02	01	5	Belanja Barang dan Jasa	674.250.000,00	644.457.641,00	(29.792.359,00)	95,58	
5	04	5.04.4.01.0.00.01.0000	02	1.02	04		Pengelolaan Kelembagaan, Tenaga Pengembang Kompetensi, dan Sumber Belajar	115.356.000,00	115.099.336,00	(256.664,00)	99,78	
5	04	5.04.4.01.0.00.01.0000	02	1.02	04	5	Belanja Operasi	115.356.000,00	115.099.336,00	(256.664,00)	99,78	
5	04	5.04.4.01.0.00.01.0000	02	1.02	04	5	Belanja Barang dan Jasa	115.356.000,00	115.099.336,00	(256.664,00)	99,78	
5	04	5.04.4.01.0.00.01.0000	02	1.02	05		Pelaksanaan Kerjasama Antar Lembaga	146.889.500,00	131.122.376,00	(15.767.124,00)	89,27	
5	04	5.04.4.01.0.00.01.0000	02	1.02	05	5	Belanja Operasi	146.889.500,00	131.122.376,00	(15.767.124,00)	89,27	
5	04	5.04.4.01.0.00.01.0000	02	1.02	05	5	Belanja Barang dan Jasa	146.889.500,00	131.122.376,00	(15.767.124,00)	89,27	
5	04	5.04.4.01.0.00.01.0000	02	1.02	07		Penyelenggaraan Pengembangan Kompetensi bagi Pimpinan Daerah, Jabatan Pimpinan Tinggi, Jabatan Fungsional, Kepemimpinan, dan Prajabatan	8.900.330.470,00	6.021.691.859,00	(2.878.638.611,00)	67,66	
5	04	5.04.4.01.0.00.01.0000	02	1.02	07	5	Belanja Operasi	8.900.330.470,00	6.021.691.859,00	(2.878.638.611,00)	67,66	
5	04	5.04.4.01.0.00.01.0000	02	1.02	07	5	Belanja Barang dan Jasa	8.900.330.470,00	6.021.691.859,00	(2.878.638.611,00)	67,66	
							Jumlah Belanja	29.468.038.717,00	25.028.676.778,26	(4.439.361.938,74)	84,93	
							Surplus / (Defisit)	(24.428.915.717,00)	(19.983.613.778,26)	4.445.301.938,74	81,80	
							Sisa Lebih Pembiayaan Anggaran (SILPA)	(24.428.915.717,00)	(19.983.613.778,26)	4.445.301.938,74	81,80	

**PEMERINTAH DAERAH DAERAH ISTIMEWA YOGYAKARTA  
RINCIAN APBD MENURUT URUSAN PEMERINTAHAN DAERAH, ORGANISASI, PROGRAM,  
KEGIATAN, SUB KEGIATAN, KELOMPOK, BELANJA, DAN PEMBIAYAAN  
TAHUN ANGGARAN 2022**

Urusan Pemerintahan : PENGELOLAAN PERBATASAN  
Organisasi : BADAN PENGHUBUNG DAERAH

Kode Rekening						Uraian	Jumlah		Bertambah/Berkurang		Dasar Hukum			
0	00						Anggaran	Realisasi	Rp	%				
0	00	5.06.5.07.2.22.01.0000	00	0.00	00	4	1	PENDAPATAN DAERAH	343.370.000,00	443.460.000,00	100.090.000,00	129,15		
0	00	5.06.5.07.2.22.01.0000	00	0.00	00	4	1	Pendapatan Asli Daerah	343.370.000,00	443.460.000,00	100.090.000,00	129,15		
0	00	5.06.5.07.2.22.01.0000	00	0.00	00	4	1	02	Pendapatan Retribusi Daerah	343.370.000,00	443.460.000,00	100.090.000,00	129,15	Peraturan Daerah No. 12 tahun 2011 tentang Retribusi Jasa Usaha
								Jumlah Pendapatan	343.370.000,00	443.460.000,00	100.090.000,00	129,15		
0	00	5.06.5.07.2.22.01.0000	00	0.00	00	5		BELANJA DAERAH	11.486.856.663,00	11.199.383.125,00	(287.473.538,00)	97,50		
2	22	5.06.5.07.2.22.01.0000	08					PROGRAM PENYELENGGARAAN KEISTIMEWAAN YOGYAKARTA URUSAN KEBUDAYAAN	4.117.563.800,00	3.987.809.306,00	(129.754.494,00)	96,85		
2	22	5.06.5.07.2.22.01.0000	08	1.06				Sarana Prasarana Keistimewaan Urusan Kebudayaan	489.847.800,00	485.365.474,00	(4.482.326,00)	99,08		
2	22	5.06.5.07.2.22.01.0000	08	1.06	01			Pengadaan Sarana dan Prasarana Budaya	489.847.800,00	485.365.474,00	(4.482.326,00)	99,08		
2	22	5.06.5.07.2.22.01.0000	08	1.06	01	5	2	Belanja Modal	89.847.800,00	86.950.000,00	(2.897.800,00)	96,77		
2	22	5.06.5.07.2.22.01.0000	08	1.06	01	5	2	02	Belanja Modal Peralatan dan Mesin	89.847.800,00	86.950.000,00	(2.897.800,00)	96,77	
2	22	5.06.5.07.2.22.01.0000	08	1.06	01	5	1	Belanja Operasi	400.000.000,00	398.415.474,00	(1.584.526,00)	99,60		
2	22	5.06.5.07.2.22.01.0000	08	1.06	01	5	1	02	Belanja Barang dan Jasa	400.000.000,00	398.415.474,00	(1.584.526,00)	99,60	
2	22	5.06.5.07.2.22.01.0000	08	1.09				Adat, Seni, Tradisi dan Lembaga Budaya	3.627.716.000,00	3.502.443.832,00	(125.272.168,00)	96,55		
2	22	5.06.5.07.2.22.01.0000	08	1.09	13			Gelar Seni Budaya Daerah	3.627.716.000,00	3.502.443.832,00	(125.272.168,00)	96,55		
2	22	5.06.5.07.2.22.01.0000	08	1.09	13	5	1	Belanja Operasi	3.627.716.000,00	3.502.443.832,00	(125.272.168,00)	96,55		
2	22	5.06.5.07.2.22.01.0000	08	1.09	13	5	1	02	Belanja Barang dan Jasa	3.627.716.000,00	3.502.443.832,00	(125.272.168,00)	96,55	
5	06	5.06.5.07.2.22.01.0000	01					PROGRAM PENUNJANG URUSAN PEMERINTAHAN DAERAH PROVINSI	6.725.970.863,00	6.607.251.665,00	(118.719.198,00)	98,23		
5	06	5.06.5.07.2.22.01.0000	01	1.01				Perencanaan, Penganggaran, dan Evaluasi Kinerja Perangkat Daerah	17.585.000,00	12.998.000,00	(4.587.000,00)	73,92		
5	06	5.06.5.07.2.22.01.0000	01	1.01	01			Penyusunan Dokumen Perencanaan Perangkat Daerah	10.775.000,00	6.188.000,00	(4.587.000,00)	57,43		
5	06	5.06.5.07.2.22.01.0000	01	1.01	01	5	1	Belanja Operasi	10.775.000,00	6.188.000,00	(4.587.000,00)	57,43		
5	06	5.06.5.07.2.22.01.0000	01	1.01	01	5	1	02	Belanja Barang dan Jasa	10.775.000,00	6.188.000,00	(4.587.000,00)	57,43	
5	06	5.06.5.07.2.22.01.0000	01	1.01	04			Koordinasi dan Penyusunan DPA-SKPD	4.690.000,00	4.690.000,00	-	100,00		
5	06	5.06.5.07.2.22.01.0000	01	1.01	04	5	1	Belanja Operasi	4.690.000,00	4.690.000,00	-	100,00		
5	06	5.06.5.07.2.22.01.0000	01	1.01	04	5	1	02	Belanja Barang dan Jasa	4.690.000,00	4.690.000,00	-	100,00	
5	06	5.06.5.07.2.22.01.0000	01	1.01	07			Evaluasi Kinerja Perangkat Daerah	2.120.000,00	2.120.000,00	-	100,00		
5	06	5.06.5.07.2.22.01.0000	01	1.01	07	5	1	Belanja Operasi	2.120.000,00	2.120.000,00	-	100,00		
5	06	5.06.5.07.2.22.01.0000	01	1.01	07	5	1	02	Belanja Barang dan Jasa	2.120.000,00	2.120.000,00	-	100,00	
5	06	5.06.5.07.2.22.01.0000	01	1.02				Administrasi Keuangan Perangkat Daerah	5.349.152.763,00	5.258.056.413,00	(91.096.350,00)	98,30		
5	06	5.06.5.07.2.22.01.0000	01	1.02	01			Penyediaan Gaji dan Tunjangan ASN	5.295.966.763,00	5.205.946.113,00	(90.020.650,00)	98,30		
5	06	5.06.5.07.2.22.01.0000	01	1.02	01	5	1	Belanja Operasi	5.295.966.763,00	5.205.946.113,00	(90.020.650,00)	98,30		
5	06	5.06.5.07.2.22.01.0000	01	1.02	01	5	1	01	Belanja Pegawai	5.295.966.763,00	5.205.946.113,00	(90.020.650,00)	98,30	
5	06	5.06.5.07.2.22.01.0000	01	1.02	03			Pelaksanaan Penatausahaan dan Pengujian/Verifikasi Keuangan SKPD	44.657.000,00	43.871.800,00	(785.200,00)	98,24		
5	06	5.06.5.07.2.22.01.0000	01	1.02	03	5	1	Belanja Operasi	44.657.000,00	43.871.800,00	(785.200,00)	98,24		
5	06	5.06.5.07.2.22.01.0000	01	1.02	03	5	1	01	Belanja Pegawai	36.480.000,00	36.480.000,00	-	100,00	
5	06	5.06.5.07.2.22.01.0000	01	1.02	03	5	1	02	Belanja Barang dan Jasa	8.177.000,00	7.391.800,00	(785.200,00)	90,40	
5	06	5.06.5.07.2.22.01.0000	01	1.02	05			Koordinasi dan Penyusunan Laporan Keuangan Akhir Tahun SKPD	1.774.000,00	1.742.500,00	(31.500,00)	98,22		

Kode Rekening							Uraian	Jumlah		Bertambah/Berkurang		Dasar Hukum		
								Anggaran	Realisasi	Rp	%			
5	06	5.06.5.07.2.22.01.0000	01	1.02	05	5	1	Belanja Operasi	1.774.000,00	1.742.500,00	(31.500,00)	98,22		
5	06	5.06.5.07.2.22.01.0000	01	1.02	05	5	1	02	Belanja Barang dan Jasa	1.774.000,00	1.742.500,00	(31.500,00)	98,22	
5	06	5.06.5.07.2.22.01.0000	01	1.02	07				Koordinasi dan Penyusunan Laporan Keuangan Bulanan/Triwulanan/Semesteran SKPD	6.755.000,00	6.496.000,00	(259.000,00)	96,17	
5	06	5.06.5.07.2.22.01.0000	01	1.02	07	5	1	Belanja Operasi	6.755.000,00	6.496.000,00	(259.000,00)	96,17		
5	06	5.06.5.07.2.22.01.0000	01	1.02	07	5	1	02	Belanja Barang dan Jasa	6.755.000,00	6.496.000,00	(259.000,00)	96,17	
5	06	5.06.5.07.2.22.01.0000	01	1.03					Administrasi Barang Milik Daerah pada Perangkat Daerah	13.200.000,00	6.600.000,00	(6.600.000,00)	50,00	
5	06	5.06.5.07.2.22.01.0000	01	1.03	06				Penatausahaan Barang Milik Daerah pada SKPD	13.200.000,00	6.600.000,00	(6.600.000,00)	50,00	
5	06	5.06.5.07.2.22.01.0000	01	1.03	06	5	1	Belanja Operasi	13.200.000,00	6.600.000,00	(6.600.000,00)	50,00		
5	06	5.06.5.07.2.22.01.0000	01	1.03	06	5	1	01	Belanja Pegawai	13.200.000,00	6.600.000,00	(6.600.000,00)	50,00	
5	06	5.06.5.07.2.22.01.0000	01	1.06					Administrasi Umum Perangkat Daerah	280.098.000,00	278.913.087,00	(1.184.913,00)	99,58	
5	06	5.06.5.07.2.22.01.0000	01	1.06	01				Penyediaan Komponen Instalasi Listrik/Penerangan Bangunan Kantor	3.330.000,00	3.272.918,00	(57.082,00)	98,29	
5	06	5.06.5.07.2.22.01.0000	01	1.06	01	5	1	Belanja Operasi	3.330.000,00	3.272.918,00	(57.082,00)	98,29		
5	06	5.06.5.07.2.22.01.0000	01	1.06	01	5	1	02	Belanja Barang dan Jasa	3.330.000,00	3.272.918,00	(57.082,00)	98,29	
5	06	5.06.5.07.2.22.01.0000	01	1.06	02				Penyediaan Peralatan dan Perlengkapan Kantor	20.458.000,00	19.739.169,00	(718.831,00)	96,49	
5	06	5.06.5.07.2.22.01.0000	01	1.06	02	5	1	Belanja Operasi	20.458.000,00	19.739.169,00	(718.831,00)	96,49		
5	06	5.06.5.07.2.22.01.0000	01	1.06	02	5	1	02	Belanja Barang dan Jasa	20.458.000,00	19.739.169,00	(718.831,00)	96,49	
5	06	5.06.5.07.2.22.01.0000	01	1.06	05				Penyediaan Barang Cetak dan Penggandaan	8.601.000,00	8.601.000,00	-	100,00	
5	06	5.06.5.07.2.22.01.0000	01	1.06	05	5	1	Belanja Operasi	8.601.000,00	8.601.000,00	-	100,00		
5	06	5.06.5.07.2.22.01.0000	01	1.06	05	5	1	02	Belanja Barang dan Jasa	8.601.000,00	8.601.000,00	-	100,00	
5	06	5.06.5.07.2.22.01.0000	01	1.06	06				Penyediaan Bahan Bacaan dan Peraturan Perundang-undangan	2.640.000,00	2.640.000,00	-	100,00	
5	06	5.06.5.07.2.22.01.0000	01	1.06	06	5	1	Belanja Operasi	2.640.000,00	2.640.000,00	-	100,00		
5	06	5.06.5.07.2.22.01.0000	01	1.06	06	5	1	02	Belanja Barang dan Jasa	2.640.000,00	2.640.000,00	-	100,00	
5	06	5.06.5.07.2.22.01.0000	01	1.06	09				Penyelenggaraan Rapat Koordinasi dan Konsultasi SKPD	245.069.000,00	244.660.000,00	(409.000,00)	99,83	
5	06	5.06.5.07.2.22.01.0000	01	1.06	09	5	1	Belanja Operasi	245.069.000,00	244.660.000,00	(409.000,00)	99,83		
5	06	5.06.5.07.2.22.01.0000	01	1.06	09	5	1	02	Belanja Barang dan Jasa	245.069.000,00	244.660.000,00	(409.000,00)	99,83	
5	06	5.06.5.07.2.22.01.0000	01	1.08					Penyediaan Jasa Penunjang Urusan Pemerintahan Daerah	663.752.100,00	650.444.107,00	(13.307.993,00)	98,00	
5	06	5.06.5.07.2.22.01.0000	01	1.08	01				Penyediaan Jasa Surat Menyurat	11.500.000,00	11.500.000,00	-	100,00	
5	06	5.06.5.07.2.22.01.0000	01	1.08	01	5	1	Belanja Operasi	11.500.000,00	11.500.000,00	-	100,00		
5	06	5.06.5.07.2.22.01.0000	01	1.08	01	5	1	02	Belanja Barang dan Jasa	11.500.000,00	11.500.000,00	-	100,00	
5	06	5.06.5.07.2.22.01.0000	01	1.08	02				Penyediaan Jasa Komunikasi, Sumber Daya Air dan Listrik	297.441.100,00	294.389.562,00	(3.051.538,00)	98,97	
5	06	5.06.5.07.2.22.01.0000	01	1.08	02	5	1	Belanja Operasi	297.441.100,00	294.389.562,00	(3.051.538,00)	98,97		
5	06	5.06.5.07.2.22.01.0000	01	1.08	02	5	1	02	Belanja Barang dan Jasa	297.441.100,00	294.389.562,00	(3.051.538,00)	98,97	
5	06	5.06.5.07.2.22.01.0000	01	1.08	04				Penyediaan Jasa Pelayanan Umum Kantor	354.811.000,00	344.554.545,00	(10.256.455,00)	97,11	
5	06	5.06.5.07.2.22.01.0000	01	1.08	04	5	1	Belanja Operasi	354.811.000,00	344.554.545,00	(10.256.455,00)	97,11		
5	06	5.06.5.07.2.22.01.0000	01	1.08	04	5	1	02	Belanja Barang dan Jasa	354.811.000,00	344.554.545,00	(10.256.455,00)	97,11	
5	06	5.06.5.07.2.22.01.0000	01	1.09					Pemeliharaan Barang Milik Daerah Penunjang Urusan Pemerintahan Daerah	402.183.000,00	400.240.058,00	(1.942.942,00)	99,52	
5	06	5.06.5.07.2.22.01.0000	01	1.09	02				Penyediaan Jasa Pemeliharaan, Biaya Pemeliharaan, Pajak dan Perizinan Kendaraan Dinas Operasional atau Lapangan	197.183.000,00	196.187.245,00	(995.755,00)	99,50	
5	06	5.06.5.07.2.22.01.0000	01	1.09	02	5	1	Belanja Operasi	197.183.000,00	196.187.245,00	(995.755,00)	99,50		
5	06	5.06.5.07.2.22.01.0000	01	1.09	02	5	1	02	Belanja Barang dan Jasa	197.183.000,00	196.187.245,00	(995.755,00)	99,50	

Kode Rekening							Uraian	Jumlah		Bertambah/Berkurang		Dasar Hukum
								Anggaran	Realisasi	Rp	%	
5	06	5.06.5.07.2.22.01.0000	01	1.09	09		Pemeliharaan/Rehabilitasi Gedung Kantor dan Bangunan Lainnya	190.000.000,00	189.052.813,00	(947.187,00)	99,50	
5	06	5.06.5.07.2.22.01.0000	01	1.09	09	5	Belanja Operasi	190.000.000,00	189.052.813,00	(947.187,00)	99,50	
5	06	5.06.5.07.2.22.01.0000	01	1.09	09	5	1 02 Belanja Barang dan Jasa	190.000.000,00	189.052.813,00	(947.187,00)	99,50	
5	06	5.06.5.07.2.22.01.0000	01	1.09	10		Pemeliharaan/Rehabilitasi Sarana dan Prasarana Gedung Kantor atau Bangunan Lainnya	15.000.000,00	15.000.000,00	-	100,00	
5	06	5.06.5.07.2.22.01.0000	01	1.09	10	5	1 Belanja Operasi	15.000.000,00	15.000.000,00	-	100,00	
5	06	5.06.5.07.2.22.01.0000	01	1.09	10	5	1 02 Belanja Barang dan Jasa	15.000.000,00	15.000.000,00	-	100,00	
5	07	5.06.5.07.2.22.01.0000	02				PROGRAM PELAYANAN PENGHUBUNG	643.322.000,00	604.322.154,00	(38.999.846,00)	93,94	
5	07	5.06.5.07.2.22.01.0000	02	1.01			Pelaksanaan Pelayanan Penghubung	643.322.000,00	604.322.154,00	(38.999.846,00)	93,94	
5	07	5.06.5.07.2.22.01.0000	02	1.01	01		Peningkatan Kualitas Pelayanan Publik bagi Aparatur dan Masyarakat	159.527.000,00	136.042.154,00	(23.484.846,00)	85,28	
5	07	5.06.5.07.2.22.01.0000	02	1.01	01	5	1 Belanja Operasi	159.527.000,00	136.042.154,00	(23.484.846,00)	85,28	
5	07	5.06.5.07.2.22.01.0000	02	1.01	01	5	1 02 Belanja Barang dan Jasa	159.527.000,00	136.042.154,00	(23.484.846,00)	85,28	
5	07	5.06.5.07.2.22.01.0000	02	1.01	02		Pelayanan Kelembagaan Aparatur dan Masyarakat	6.940.000,00	6.940.000,00	-	100,00	
5	07	5.06.5.07.2.22.01.0000	02	1.01	02	5	1 Belanja Operasi	6.940.000,00	6.940.000,00	-	100,00	
5	07	5.06.5.07.2.22.01.0000	02	1.01	02	5	1 02 Belanja Barang dan Jasa	6.940.000,00	6.940.000,00	-	100,00	
5	07	5.06.5.07.2.22.01.0000	02	1.01	04		Kegiatan Fasilitas Pameran Produk Unggulan dan pelestarian Seni Budaya	464.385.000,00	449.070.000,00	(15.315.000,00)	96,70	
5	07	5.06.5.07.2.22.01.0000	02	1.01	04	5	1 Belanja Operasi	464.385.000,00	449.070.000,00	(15.315.000,00)	96,70	
5	07	5.06.5.07.2.22.01.0000	02	1.01	04	5	1 02 Belanja Barang dan Jasa	464.385.000,00	449.070.000,00	(15.315.000,00)	96,70	
5	07	5.06.5.07.2.22.01.0000	02	1.01	05		Koordinasi dan Sinkronisasi Pelaksanaan Pelayanan Penghubung	12.470.000,00	12.270.000,00	(200.000,00)	98,40	
5	07	5.06.5.07.2.22.01.0000	02	1.01	05	5	1 Belanja Operasi	12.470.000,00	12.270.000,00	(200.000,00)	98,40	
5	07	5.06.5.07.2.22.01.0000	02	1.01	05	5	1 02 Belanja Barang dan Jasa	12.470.000,00	12.270.000,00	(200.000,00)	98,40	
							Jumlah Belanja	11.486.856.663,00	11.199.383.125,00	(287.473.538,00)	97,50	
							Surplus / (Defisit)	(11.143.486.663,00)	(10.755.923.125,00)	387.563.538,00	96,52	
							Sisa Lebih Pembiayaan Anggaran (SILPA)	(11.143.486.663,00)	(10.755.923.125,00)	387.563.538,00	96,52	

**PEMERINTAH DAERAH DAERAH ISTIMEWA YOGYAKARTA**  
**RINCIAN APBD MENURUT URUSAN PEMERINTAHAN DAERAH, ORGANISASI, PROGRAM,**  
**KEGIATAN, SUB KEGIATAN, KELOMPOK, BELANJA, DAN PEMBIAYAAN**  
**TAHUN ANGGARAN 2022**

Urusan Pemerintahan : KEUANGAN  
 Organisasi : BADAN PENGELOLA KEUANGAN DAN ASET

Kode Rekening						Uraian	Jumlah		Bertambah/Berkurang		Dasar Hukum		
0	00	5.02.9.02.0.00.04.0000	00	0.00	00		4	1	Anggaran	Realisasi		Rp	%
0	00	5.02.9.02.0.00.04.0000	00	0.00	00	4	1	<b>PENDAPATAN DAERAH</b>	<b>5.407.663.603.049,00</b>	<b>5.433.638.565.323,91</b>	<b>25.974.962.274,91</b>	<b>100,48</b>	
0	00	5.02.9.02.0.00.04.0000	00	0.00	00	4	1	<b>Pendapatan Asli Daerah</b>	<b>2.113.523.015.707,00</b>	<b>2.165.875.030.591,19</b>	<b>52.352.014.884,19</b>	<b>102,48</b>	
0	00	5.02.9.02.0.00.04.0000	00	0.00	00	4	1	01 Pendapatan Pajak Daerah	1.924.613.524.517,00	1.951.267.446.232,85	26.653.921.715,85	101,38	Peraturan Daerah No. 3 tahun 2011 tentang Pajak Daerah
0	00	5.02.9.02.0.00.04.0000	00	0.00	00	4	1	02 Pendapatan Retribusi Daerah	874.194.575,00	870.571.800,00	(3.622.775,00)	99,59	Peraturan Daerah No. 12 tahun 2011 tentang Retribusi Jasa Usaha
0	00	5.02.9.02.0.00.04.0000	00	0.00	00	4	1	03 Pendapatan Hasil Pengelolaan Kekayaan Daerah yang Dipisahkan	106.108.775.113,00	108.239.513.315,87	2.130.738.202,87	102,01	
0	00	5.02.9.02.0.00.04.0000	00	0.00	00	4	1	04 Lain-lain PAD yang Sah	81.926.521.502,00	105.497.499.242,47	23.570.977.740,47	128,77	
0	00	5.02.9.02.0.00.04.0000	00	0.00	00	4	2	<b>Pendapatan Transfer</b>	<b>3.286.900.087.342,00</b>	<b>3.257.721.489.974,00</b>	<b>(29.178.597.368,00)</b>	<b>99,11</b>	
0	00	5.02.9.02.0.00.04.0000	00	0.00	00	4	2	01 Pendapatan Transfer Pemerintah Pusat	3.286.028.793.852,00	3.256.850.196.484,00	(29.178.597.368,00)	99,11	
0	00	5.02.9.02.0.00.04.0000	00	0.00	00	4	2	02 Pendapatan Transfer Antar Daerah	871.293.490,00	871.293.490,00	-	100,00	
0	00	5.02.9.02.0.00.04.0000	00	0.00	00	4	3	<b>Lain-Lain Pendapatan Daerah yang Sah</b>	<b>7.240.500.000,00</b>	<b>10.042.044.758,72</b>	<b>2.801.544.758,72</b>	<b>138,69</b>	
0	00	5.02.9.02.0.00.04.0000	00	0.00	00	4	3	01 Pendapatan Hibah	7.240.500.000,00	7.484.595.000,00	244.095.000,00	103,37	
0	00	5.02.9.02.0.00.04.0000	00	0.00	00	4	3	03 Pendapatan Lainnya	-	2.557.449.758,72	2.557.449.758,72	-	
								<b>Jumlah Pendapatan</b>	<b>5.407.663.603.049,00</b>	<b>5.433.638.565.323,91</b>	<b>25.974.962.274,91</b>	<b>100,48</b>	
0	00	5.02.9.02.0.00.04.0000	00	0.00	00	5		<b>BELANJA DAERAH</b>	<b>1.500.550.634.235,00</b>	<b>1.414.087.131.358,51</b>	<b>(86.463.502.876,49)</b>	<b>94,24</b>	
5	02	5.02.9.02.0.00.04.0000	01					<b>PROGRAM PENUNJANG URUSAN PEMERINTAHAN DAERAH PROVINSI</b>	<b>100.298.485.389,00</b>	<b>95.505.942.025,00</b>	<b>(4.792.543.364,00)</b>	<b>95,22</b>	
5	02	5.02.9.02.0.00.04.0000	01	1.01				Perencanaan, Penganggaran, dan Evaluasi Kinerja Perangkat Daerah	75.118.000,00	72.489.000,00	(2.629.000,00)	96,50	
5	02	5.02.9.02.0.00.04.0000	01	1.01	01			Penyusunan Dokumen Perencanaan Perangkat Daerah	23.138.000,00	22.430.000,00	(708.000,00)	96,94	
5	02	5.02.9.02.0.00.04.0000	01	1.01	01	5	1	Belanja Operasi	23.138.000,00	22.430.000,00	(708.000,00)	96,94	
5	02	5.02.9.02.0.00.04.0000	01	1.01	01	5	1	02 Belanja Barang dan Jasa	23.138.000,00	22.430.000,00	(708.000,00)	96,94	
5	02	5.02.9.02.0.00.04.0000	01	1.01	04			Koordinasi dan Penyusunan DPA-SKPD	33.973.000,00	32.612.000,00	(1.361.000,00)	95,99	
5	02	5.02.9.02.0.00.04.0000	01	1.01	04	5	1	Belanja Operasi	33.973.000,00	32.612.000,00	(1.361.000,00)	95,99	
5	02	5.02.9.02.0.00.04.0000	01	1.01	04	5	1	02 Belanja Barang dan Jasa	33.973.000,00	32.612.000,00	(1.361.000,00)	95,99	
5	02	5.02.9.02.0.00.04.0000	01	1.01	07			Evaluasi Kinerja Perangkat Daerah	18.007.000,00	17.447.000,00	(560.000,00)	96,89	
5	02	5.02.9.02.0.00.04.0000	01	1.01	07	5	1	Belanja Operasi	18.007.000,00	17.447.000,00	(560.000,00)	96,89	
5	02	5.02.9.02.0.00.04.0000	01	1.01	07	5	1	02 Belanja Barang dan Jasa	18.007.000,00	17.447.000,00	(560.000,00)	96,89	
5	02	5.02.9.02.0.00.04.0000	01	1.02				Administrasi Keuangan Perangkat Daerah	81.096.229.644,00	77.620.189.435,00	(3.476.040.209,00)	95,71	
5	02	5.02.9.02.0.00.04.0000	01	1.02	01			Penyediaan Gaji dan Tunjangan ASN	80.833.073.644,00	77.359.813.435,00	(3.473.260.209,00)	95,70	
5	02	5.02.9.02.0.00.04.0000	01	1.02	01	5	1	Belanja Operasi	80.833.073.644,00	77.359.813.435,00	(3.473.260.209,00)	95,70	
5	02	5.02.9.02.0.00.04.0000	01	1.02	01	5	1	01 Belanja Pegawai	80.833.073.644,00	77.359.813.435,00	(3.473.260.209,00)	95,70	
5	02	5.02.9.02.0.00.04.0000	01	1.02	03			Pelaksanaan Penatausahaan dan Pengujian/Verifikasi Keuangan SKPD	235.200.000,00	232.580.000,00	(2.620.000,00)	98,89	
5	02	5.02.9.02.0.00.04.0000	01	1.02	03	5	1	Belanja Operasi	235.200.000,00	232.580.000,00	(2.620.000,00)	98,89	
5	02	5.02.9.02.0.00.04.0000	01	1.02	03	5	1	01 Belanja Pegawai	235.200.000,00	232.580.000,00	(2.620.000,00)	98,89	
5	02	5.02.9.02.0.00.04.0000	01	1.02	05			Koordinasi dan Penyusunan Laporan Keuangan Akhir Tahun SKPD	16.715.500,00	16.679.500,00	(36.000,00)	99,78	
5	02	5.02.9.02.0.00.04.0000	01	1.02	05	5	1	Belanja Operasi	16.715.500,00	16.679.500,00	(36.000,00)	99,78	
5	02	5.02.9.02.0.00.04.0000	01	1.02	05	5	1	02 Belanja Barang dan Jasa	16.715.500,00	16.679.500,00	(36.000,00)	99,78	
5	02	5.02.9.02.0.00.04.0000	01	1.02	07			Koordinasi dan Penyusunan Laporan Keuangan Bulanan/Triwulanan/Semesteran SKPD	11.240.500,00	11.116.500,00	(124.000,00)	98,90	
5	02	5.02.9.02.0.00.04.0000	01	1.02	07	5	1	Belanja Operasi	11.240.500,00	11.116.500,00	(124.000,00)	98,90	



Kode Rekening								Uraian	Jumlah		Bertambah/Berkurang		Dasar Hukum	
									Anggaran	Realisasi	Rp	%		
5	02	5.02.9.02.0.00.04.0000	01	1.02	07	5	1	02	Belanja Barang dan Jasa	11.240.500,00	11.116.500,00	(124.000,00)	98,90	
5	02	5.02.9.02.0.00.04.0000	01	1.03					Administrasi Barang Milik Daerah pada Perangkat Daerah	94.920.000,00	93.120.000,00	(1.800.000,00)	98,10	
5	02	5.02.9.02.0.00.04.0000	01	1.03	06				Penatausahaan Barang Milik Daerah pada SKPD	94.920.000,00	93.120.000,00	(1.800.000,00)	98,10	
5	02	5.02.9.02.0.00.04.0000	01	1.03	06	5	1		Belanja Operasi	94.920.000,00	93.120.000,00	(1.800.000,00)	98,10	
5	02	5.02.9.02.0.00.04.0000	01	1.03	06	5	1	01	Belanja Pegawai	94.920.000,00	93.120.000,00	(1.800.000,00)	98,10	
5	02	5.02.9.02.0.00.04.0000	01	1.06					Administrasi Umum Perangkat Daerah	1.816.094.000,00	1.619.407.030,00	(196.686.970,00)	89,17	
5	02	5.02.9.02.0.00.04.0000	01	1.06	01				Penyediaan Komponen Instalasi Listrik/Penerangan Bangunan Kantor	122.997.000,00	104.153.500,00	(18.843.500,00)	84,68	
5	02	5.02.9.02.0.00.04.0000	01	1.06	01	5	1		Belanja Operasi	122.997.000,00	104.153.500,00	(18.843.500,00)	84,68	
5	02	5.02.9.02.0.00.04.0000	01	1.06	01	5	1	02	Belanja Barang dan Jasa	122.997.000,00	104.153.500,00	(18.843.500,00)	84,68	
5	02	5.02.9.02.0.00.04.0000	01	1.06	02				Penyediaan Peralatan dan Perlengkapan Kantor	419.078.000,00	389.833.137,00	(29.244.863,00)	93,02	
5	02	5.02.9.02.0.00.04.0000	01	1.06	02	5	1		Belanja Operasi	419.078.000,00	389.833.137,00	(29.244.863,00)	93,02	
5	02	5.02.9.02.0.00.04.0000	01	1.06	02	5	1	02	Belanja Barang dan Jasa	419.078.000,00	389.833.137,00	(29.244.863,00)	93,02	
5	02	5.02.9.02.0.00.04.0000	01	1.06	03				Penyediaan Peralatan Rumah Tangga	246.097.000,00	220.736.648,00	(25.360.352,00)	89,69	
5	02	5.02.9.02.0.00.04.0000	01	1.06	03	5	1		Belanja Operasi	243.097.000,00	217.736.648,00	(25.360.352,00)	89,57	
5	02	5.02.9.02.0.00.04.0000	01	1.06	03	5	1	02	Belanja Barang dan Jasa	243.097.000,00	217.736.648,00	(25.360.352,00)	89,57	
5	02	5.02.9.02.0.00.04.0000	01	1.06	03	5	2		Belanja Modal	3.000.000,00	3.000.000,00	-	100,00	
5	02	5.02.9.02.0.00.04.0000	01	1.06	03	5	2	02	Belanja Modal Peralatan dan Mesin	3.000.000,00	3.000.000,00	-	100,00	
5	02	5.02.9.02.0.00.04.0000	01	1.06	04				Penyediaan Bahan Logistik Kantor	52.729.200,00	51.568.000,00	(1.161.200,00)	97,80	
5	02	5.02.9.02.0.00.04.0000	01	1.06	04	5	1		Belanja Operasi	52.729.200,00	51.568.000,00	(1.161.200,00)	97,80	
5	02	5.02.9.02.0.00.04.0000	01	1.06	04	5	1	02	Belanja Barang dan Jasa	52.729.200,00	51.568.000,00	(1.161.200,00)	97,80	
5	02	5.02.9.02.0.00.04.0000	01	1.06	05				Penyediaan Barang Cetak dan Penggandaan	308.970.800,00	229.238.750,00	(79.732.050,00)	74,19	
5	02	5.02.9.02.0.00.04.0000	01	1.06	05	5	1		Belanja Operasi	308.970.800,00	229.238.750,00	(79.732.050,00)	74,19	
5	02	5.02.9.02.0.00.04.0000	01	1.06	05	5	1	02	Belanja Barang dan Jasa	308.970.800,00	229.238.750,00	(79.732.050,00)	74,19	
5	02	5.02.9.02.0.00.04.0000	01	1.06	06				Penyediaan Bahan Bacaan dan Peraturan Perundang-undangan	48.792.000,00	46.168.000,00	(2.624.000,00)	94,62	
5	02	5.02.9.02.0.00.04.0000	01	1.06	06	5	1		Belanja Operasi	48.792.000,00	46.168.000,00	(2.624.000,00)	94,62	
5	02	5.02.9.02.0.00.04.0000	01	1.06	06	5	1	02	Belanja Barang dan Jasa	48.792.000,00	46.168.000,00	(2.624.000,00)	94,62	
5	02	5.02.9.02.0.00.04.0000	01	1.06	09				Penyelenggaraan Rapat Koordinasi dan Konsultasi SKPD	508.066.000,00	471.033.915,00	(37.032.085,00)	92,71	
5	02	5.02.9.02.0.00.04.0000	01	1.06	09	5	1		Belanja Operasi	508.066.000,00	471.033.915,00	(37.032.085,00)	92,71	
5	02	5.02.9.02.0.00.04.0000	01	1.06	09	5	1	02	Belanja Barang dan Jasa	508.066.000,00	471.033.915,00	(37.032.085,00)	92,71	
5	02	5.02.9.02.0.00.04.0000	01	1.06	10				Penatausahaan Arsip Dinamis pada SKPD	54.386.000,00	52.048.000,00	(2.338.000,00)	95,70	
5	02	5.02.9.02.0.00.04.0000	01	1.06	10	5	1		Belanja Operasi	54.386.000,00	52.048.000,00	(2.338.000,00)	95,70	
5	02	5.02.9.02.0.00.04.0000	01	1.06	10	5	1	02	Belanja Barang dan Jasa	54.386.000,00	52.048.000,00	(2.338.000,00)	95,70	
5	02	5.02.9.02.0.00.04.0000	01	1.06	11				Dukungan Pelaksanaan Sistem Pemerintahan Berbasis Elektronik pada SKPD	54.978.000,00	54.627.080,00	(350.920,00)	99,36	
5	02	5.02.9.02.0.00.04.0000	01	1.06	11	5	1		Belanja Operasi	54.978.000,00	54.627.080,00	(350.920,00)	99,36	
5	02	5.02.9.02.0.00.04.0000	01	1.06	11	5	1	02	Belanja Barang dan Jasa	54.978.000,00	54.627.080,00	(350.920,00)	99,36	
5	02	5.02.9.02.0.00.04.0000	01	1.07					Pengadaan Barang Milik Daerah Penunjang Urusan Pemerintah Daerah	4.459.636.710,00	4.207.015.835,00	(252.620.875,00)	94,34	
5	02	5.02.9.02.0.00.04.0000	01	1.07	01				Pengadaan Kendaraan Perorangan Dinas atau Kendaraan Dinas Jabatan	636.290.000,00	633.500.000,00	(2.790.000,00)	99,56	
5	02	5.02.9.02.0.00.04.0000	01	1.07	01	5	2		Belanja Modal	636.290.000,00	633.500.000,00	(2.790.000,00)	99,56	
5	02	5.02.9.02.0.00.04.0000	01	1.07	01	5	2	02	Belanja Modal Peralatan dan Mesin	636.290.000,00	633.500.000,00	(2.790.000,00)	99,56	
5	02	5.02.9.02.0.00.04.0000	01	1.07	02				Pengadaan Kendaraan Dinas Operasional atau Lapangan	230.000.000,00	217.000.000,00	(13.000.000,00)	94,35	
5	02	5.02.9.02.0.00.04.0000	01	1.07	02	5	2		Belanja Modal	230.000.000,00	217.000.000,00	(13.000.000,00)	94,35	
5	02	5.02.9.02.0.00.04.0000	01	1.07	02	5	2	02	Belanja Modal Peralatan dan Mesin	230.000.000,00	217.000.000,00	(13.000.000,00)	94,35	
5	02	5.02.9.02.0.00.04.0000	01	1.07	05				Pengadaan Mebel	52.885.000,00	48.620.000,00	(4.265.000,00)	91,94	
5	02	5.02.9.02.0.00.04.0000	01	1.07	05	5	2		Belanja Modal	52.885.000,00	48.620.000,00	(4.265.000,00)	91,94	
5	02	5.02.9.02.0.00.04.0000	01	1.07	05	5	2	02	Belanja Modal Peralatan dan Mesin	52.885.000,00	48.620.000,00	(4.265.000,00)	91,94	
5	02	5.02.9.02.0.00.04.0000	01	1.07	06				Pengadaan Peralatan dan Mesin Lainnya	1.736.384.910,00	1.687.725.145,00	(48.659.765,00)	97,20	

Kode Rekening							Uraian	Jumlah		Bertambah/Berkurang		Dasar Hukum	
								Anggaran	Realisasi	Rp	%		
5	02	5.02.9.02.0.00.04.0000	01	1.07	06	5	2	Belanja Modal	1.599.794.910,00	1.551.908.420,00	(47.886.490,00)	97,01	
5	02	5.02.9.02.0.00.04.0000	01	1.07	06	5	2	02	Belanja Modal Peralatan dan Mesin	1.599.794.910,00	1.551.908.420,00	(47.886.490,00)	97,01
5	02	5.02.9.02.0.00.04.0000	01	1.07	06	5	1	Belanja Operasi	136.590.000,00	135.816.725,00	(773.275,00)	99,43	
5	02	5.02.9.02.0.00.04.0000	01	1.07	06	5	1	02	Belanja Barang dan Jasa	136.590.000,00	135.816.725,00	(773.275,00)	99,43
5	02	5.02.9.02.0.00.04.0000	01	1.07	09			Pengadaan Gedung Kantor atau Bangunan Lainnya	207.280.000,00	206.688.200,00	(591.800,00)	99,71	
5	02	5.02.9.02.0.00.04.0000	01	1.07	09	5	1	Belanja Operasi	207.280.000,00	206.688.200,00	(591.800,00)	99,71	
5	02	5.02.9.02.0.00.04.0000	01	1.07	09	5	1	02	Belanja Barang dan Jasa	207.280.000,00	206.688.200,00	(591.800,00)	99,71
5	02	5.02.9.02.0.00.04.0000	01	1.07	10			Pengadaan Sarana dan Prasarana Gedung Kantor atau Bangunan Lainnya	1.546.796.800,00	1.363.540.490,00	(183.256.310,00)	88,15	
5	02	5.02.9.02.0.00.04.0000	01	1.07	10	5	2	Belanja Modal	1.546.796.800,00	1.363.540.490,00	(183.256.310,00)	88,15	
5	02	5.02.9.02.0.00.04.0000	01	1.07	10	5	2	02	Belanja Modal Peralatan dan Mesin	1.546.796.800,00	1.363.540.490,00	(183.256.310,00)	88,15
5	02	5.02.9.02.0.00.04.0000	01	1.07	11			Pengadaan Sarana dan Prasarana Pendukung Gedung Kantor atau Bangunan Lainnya	50.000.000,00	49.942.000,00	(58.000,00)	99,88	
5	02	5.02.9.02.0.00.04.0000	01	1.07	11	5	2	Belanja Modal	50.000.000,00	49.942.000,00	(58.000,00)	99,88	
5	02	5.02.9.02.0.00.04.0000	01	1.07	11	5	2	02	Belanja Modal Peralatan dan Mesin	50.000.000,00	49.942.000,00	(58.000,00)	99,88
5	02	5.02.9.02.0.00.04.0000	01	1.08				Penyediaan Jasa Penunjang Urusan Pemerintahan Daerah	8.511.668.746,00	7.880.723.171,00	(630.945.575,00)	92,59	
5	02	5.02.9.02.0.00.04.0000	01	1.08	01			Penyediaan Jasa Surat Menyurat	36.977.000,00	22.981.500,00	(13.995.500,00)	62,15	
5	02	5.02.9.02.0.00.04.0000	01	1.08	01	5	1	Belanja Operasi	36.977.000,00	22.981.500,00	(13.995.500,00)	62,15	
5	02	5.02.9.02.0.00.04.0000	01	1.08	01	5	1	02	Belanja Barang dan Jasa	36.977.000,00	22.981.500,00	(13.995.500,00)	62,15
5	02	5.02.9.02.0.00.04.0000	01	1.08	02			Penyediaan Jasa Komunikasi, Sumber Daya Air dan Listrik	3.631.337.946,00	3.047.190.829,00	(584.147.117,00)	83,91	
5	02	5.02.9.02.0.00.04.0000	01	1.08	02	5	1	Belanja Operasi	3.631.337.946,00	3.047.190.829,00	(584.147.117,00)	83,91	
5	02	5.02.9.02.0.00.04.0000	01	1.08	02	5	1	02	Belanja Barang dan Jasa	3.631.337.946,00	3.047.190.829,00	(584.147.117,00)	83,91
5	02	5.02.9.02.0.00.04.0000	01	1.08	03			Penyediaan Jasa Peralatan dan Perlengkapan Kantor	445.055.000,00	443.326.000,00	(1.729.000,00)	99,61	
5	02	5.02.9.02.0.00.04.0000	01	1.08	03	5	1	Belanja Operasi	445.055.000,00	443.326.000,00	(1.729.000,00)	99,61	
5	02	5.02.9.02.0.00.04.0000	01	1.08	03	5	1	02	Belanja Barang dan Jasa	445.055.000,00	443.326.000,00	(1.729.000,00)	99,61
5	02	5.02.9.02.0.00.04.0000	01	1.08	04			Penyediaan Jasa Pelayanan Umum Kantor	4.398.298.800,00	4.367.224.842,00	(31.073.958,00)	99,29	
5	02	5.02.9.02.0.00.04.0000	01	1.08	04	5	1	Belanja Operasi	4.398.298.800,00	4.367.224.842,00	(31.073.958,00)	99,29	
5	02	5.02.9.02.0.00.04.0000	01	1.08	04	5	1	02	Belanja Barang dan Jasa	4.398.298.800,00	4.367.224.842,00	(31.073.958,00)	99,29
5	02	5.02.9.02.0.00.04.0000	01	1.09				Pemeliharaan Barang Milik Daerah Penunjang Urusan Pemerintahan Daerah	4.244.818.289,00	4.012.997.554,00	(231.820.735,00)	94,54	
5	02	5.02.9.02.0.00.04.0000	01	1.09	01			Penyediaan Jasa Pemeliharaan, Biaya Pemeliharaan dan Pajak Kendaraan Perorangan Dinas atau Kendaraan Dinas Jabatan	9.590.000,00	6.714.082,00	(2.875.918,00)	70,01	
5	02	5.02.9.02.0.00.04.0000	01	1.09	01	5	1	Belanja Operasi	9.590.000,00	6.714.082,00	(2.875.918,00)	70,01	
5	02	5.02.9.02.0.00.04.0000	01	1.09	01	5	1	02	Belanja Barang dan Jasa	9.590.000,00	6.714.082,00	(2.875.918,00)	70,01
5	02	5.02.9.02.0.00.04.0000	01	1.09	02			Penyediaan Jasa Pemeliharaan, Biaya Pemeliharaan, Pajak dan Perizinan Kendaraan Dinas Operasional atau Lapangan	809.022.289,00	712.917.713,00	(96.104.576,00)	88,12	
5	02	5.02.9.02.0.00.04.0000	01	1.09	02	5	1	Belanja Operasi	809.022.289,00	712.917.713,00	(96.104.576,00)	88,12	
5	02	5.02.9.02.0.00.04.0000	01	1.09	02	5	1	02	Belanja Barang dan Jasa	809.022.289,00	712.917.713,00	(96.104.576,00)	88,12
5	02	5.02.9.02.0.00.04.0000	01	1.09	06			Pemeliharaan Peralatan dan Mesin Lainnya	1.391.510.000,00	1.325.055.850,00	(66.454.150,00)	95,22	
5	02	5.02.9.02.0.00.04.0000	01	1.09	06	5	1	Belanja Operasi	1.391.510.000,00	1.325.055.850,00	(66.454.150,00)	95,22	
5	02	5.02.9.02.0.00.04.0000	01	1.09	06	5	1	02	Belanja Barang dan Jasa	1.391.510.000,00	1.325.055.850,00	(66.454.150,00)	95,22
5	02	5.02.9.02.0.00.04.0000	01	1.09	09			Pemeliharaan/Rehabilitasi Gedung Kantor dan Bangunan Lainnya	1.406.625.000,00	1.344.766.409,00	(61.858.591,00)	95,60	
5	02	5.02.9.02.0.00.04.0000	01	1.09	09	5	1	Belanja Operasi	1.211.625.000,00	1.151.266.409,00	(60.358.591,00)	95,02	
5	02	5.02.9.02.0.00.04.0000	01	1.09	09	5	1	02	Belanja Barang dan Jasa	1.211.625.000,00	1.151.266.409,00	(60.358.591,00)	95,02
5	02	5.02.9.02.0.00.04.0000	01	1.09	09	5	2	Belanja Modal	195.000.000,00	193.500.000,00	(1.500.000,00)	99,23	
5	02	5.02.9.02.0.00.04.0000	01	1.09	09	5	2	03	Belanja Modal Gedung dan Bangunan	195.000.000,00	193.500.000,00	(1.500.000,00)	99,23

Kode Rekening							Uraian	Jumlah		Bertambah/Berkurang		Dasar Hukum
								Anggaran	Realisasi	Rp	%	
5	02	5.02.9.02.0.00.04.0000	01	1.09	10		Pemeliharaan/Rehabilitasi Sarana dan Prasarana Gedung Kantor atau Bangunan Lainnya	628.071.000,00	623.543.500,00	(4.527.500,00)	99,28	
5	02	5.02.9.02.0.00.04.0000	01	1.09	10	5 1	Belanja Operasi	536.111.000,00	531.648.820,00	(4.462.180,00)	99,17	
5	02	5.02.9.02.0.00.04.0000	01	1.09	10	5 1 02	Belanja Barang dan Jasa	536.111.000,00	531.648.820,00	(4.462.180,00)	99,17	
5	02	5.02.9.02.0.00.04.0000	01	1.09	10	5 2	Belanja Modal	91.960.000,00	91.894.680,00	(65.320,00)	99,93	
5	02	5.02.9.02.0.00.04.0000	01	1.09	10	5 2 03	Belanja Modal Gedung dan Bangunan	91.960.000,00	91.894.680,00	(65.320,00)	99,93	
5	02	5.02.9.02.0.00.04.0000	02				PROGRAM PENGELOLAAN KEUANGAN DAERAH	1.385.130.562.010,00	1.304.661.637.889,51	(80.468.924.120,49)	94,19	
5	02	5.02.9.02.0.00.04.0000	02	1.01			Koordinasi dan Penyusunan Rencana Anggaran Daerah	3.724.996.000,00	3.062.849.975,00	(662.146.025,00)	82,22	
5	02	5.02.9.02.0.00.04.0000	02	1.01	01		Koordinasi dan Penyusunan KUA dan PPAS	357.190.000,00	315.604.243,00	(41.585.757,00)	88,36	
5	02	5.02.9.02.0.00.04.0000	02	1.01	01	5 1	Belanja Operasi	357.190.000,00	315.604.243,00	(41.585.757,00)	88,36	
5	02	5.02.9.02.0.00.04.0000	02	1.01	01	5 1 02	Belanja Barang dan Jasa	357.190.000,00	315.604.243,00	(41.585.757,00)	88,36	
5	02	5.02.9.02.0.00.04.0000	02	1.01	02		Koordinasi dan Penyusunan Perubahan KUA dan Perubahan PPAS	357.190.000,00	310.866.493,00	(46.323.507,00)	87,03	
5	02	5.02.9.02.0.00.04.0000	02	1.01	02	5 1	Belanja Operasi	357.190.000,00	310.866.493,00	(46.323.507,00)	87,03	
5	02	5.02.9.02.0.00.04.0000	02	1.01	02	5 1 02	Belanja Barang dan Jasa	357.190.000,00	310.866.493,00	(46.323.507,00)	87,03	
5	02	5.02.9.02.0.00.04.0000	02	1.01	03		Koordinasi, Penyusunan dan Verifikasi RKA-SKPD	26.793.000,00	16.605.005,00	(10.187.995,00)	61,98	
5	02	5.02.9.02.0.00.04.0000	02	1.01	03	5 1	Belanja Operasi	26.793.000,00	16.605.005,00	(10.187.995,00)	61,98	
5	02	5.02.9.02.0.00.04.0000	02	1.01	03	5 1 02	Belanja Barang dan Jasa	26.793.000,00	16.605.005,00	(10.187.995,00)	61,98	
5	02	5.02.9.02.0.00.04.0000	02	1.01	04		Koordinasi, Penyusunan dan Verifikasi Perubahan RKA-SKPD	29.368.000,00	21.450.000,00	(7.918.000,00)	73,04	
5	02	5.02.9.02.0.00.04.0000	02	1.01	04	5 1	Belanja Operasi	29.368.000,00	21.450.000,00	(7.918.000,00)	73,04	
5	02	5.02.9.02.0.00.04.0000	02	1.01	04	5 1 02	Belanja Barang dan Jasa	29.368.000,00	21.450.000,00	(7.918.000,00)	73,04	
5	02	5.02.9.02.0.00.04.0000	02	1.01	05		Koordinasi, Penyusunan dan Verifikasi DPA-SKPD	644.299.000,00	626.371.000,00	(17.928.000,00)	97,22	
5	02	5.02.9.02.0.00.04.0000	02	1.01	05	5 1	Belanja Operasi	644.299.000,00	626.371.000,00	(17.928.000,00)	97,22	
5	02	5.02.9.02.0.00.04.0000	02	1.01	05	5 1 02	Belanja Barang dan Jasa	644.299.000,00	626.371.000,00	(17.928.000,00)	97,22	
5	02	5.02.9.02.0.00.04.0000	02	1.01	07		Koordinasi dan Penyusunan Peraturan Daerah tentang APBD dan Peraturan Kepala Daerah tentang Penjabaran APBD	1.160.543.000,00	851.981.512,00	(308.561.488,00)	73,41	
5	02	5.02.9.02.0.00.04.0000	02	1.01	07	5 1	Belanja Operasi	1.160.543.000,00	851.981.512,00	(308.561.488,00)	73,41	
5	02	5.02.9.02.0.00.04.0000	02	1.01	07	5 1 02	Belanja Barang dan Jasa	1.160.543.000,00	851.981.512,00	(308.561.488,00)	73,41	
5	02	5.02.9.02.0.00.04.0000	02	1.01	08		Koordinasi dan Penyusunan Peraturan Daerah tentang Perubahan APBD dan Peraturan Kepala Daerah tentang Penjabaran Perubahan APBD	1.015.303.000,00	876.335.322,00	(138.967.678,00)	86,31	
5	02	5.02.9.02.0.00.04.0000	02	1.01	08	5 1	Belanja Operasi	1.015.303.000,00	876.335.322,00	(138.967.678,00)	86,31	
5	02	5.02.9.02.0.00.04.0000	02	1.01	08	5 1 02	Belanja Barang dan Jasa	1.015.303.000,00	876.335.322,00	(138.967.678,00)	86,31	
5	02	5.02.9.02.0.00.04.0000	02	1.01	09		Koordinasi dan Penyusunan Regulasi serta Kebijakan Bidang Anggaran	134.310.000,00	43.636.400,00	(90.673.600,00)	32,49	
5	02	5.02.9.02.0.00.04.0000	02	1.01	09	5 1	Belanja Operasi	134.310.000,00	43.636.400,00	(90.673.600,00)	32,49	
5	02	5.02.9.02.0.00.04.0000	02	1.01	09	5 1 02	Belanja Barang dan Jasa	134.310.000,00	43.636.400,00	(90.673.600,00)	32,49	
5	02	5.02.9.02.0.00.04.0000	02	1.02			Pembinaan Pengelolaan Keuangan Daerah Kabupaten/Kota	513.534.000,00	498.173.200,00	(15.360.800,00)	97,01	
5	02	5.02.9.02.0.00.04.0000	02	1.02	02		Evaluasi Rancangan Peraturan Daerah tentang APBD Kabupaten/Kota dan Rancangan Peraturan Kepala Daerah tentang Penjabaran APBD Kabupaten/Kota	168.625.000,00	164.219.000,00	(4.406.000,00)	97,39	
5	02	5.02.9.02.0.00.04.0000	02	1.02	02	5 1	Belanja Operasi	168.625.000,00	164.219.000,00	(4.406.000,00)	97,39	
5	02	5.02.9.02.0.00.04.0000	02	1.02	02	5 1 02	Belanja Barang dan Jasa	168.625.000,00	164.219.000,00	(4.406.000,00)	97,39	
5	02	5.02.9.02.0.00.04.0000	02	1.02	03		Evaluasi Rancangan Peraturan Daerah tentang Perubahan APBD Kabupaten/Kota dan Rancangan Peraturan Kepala Daerah tentang Penjabaran Perubahan APBD Kabupaten/Kota	167.240.000,00	163.145.000,00	(4.095.000,00)	97,55	

Kode Rekening								Uraian	Jumlah		Bertambah/Berkurang		Dasar Hukum	
									Anggaran	Realisasi	Rp	%		
5	02	5.02.9.02.0.00.04.0000	02	1.02	03	5	1	Belanja Operasi	167.240.000,00	163.145.000,00	(4.095.000,00)	97,55		
5	02	5.02.9.02.0.00.04.0000	02	1.02	03	5	1	02	Belanja Barang dan Jasa	167.240.000,00	163.145.000,00	(4.095.000,00)	97,55	
5	02	5.02.9.02.0.00.04.0000	02	1.02	04			Evaluasi Rancangan Peraturan Daerah tentang Pertanggungjawaban Pelaksanaan APBD Kabupaten/Kota dan Rancangan Peraturan Kepala Daerah tentang Penjabaran Pertanggungjawaban Pelaksanaan APBD Kabupaten/Kota	172.605.000,00	166.945.700,00	(5.659.300,00)	96,72		
5	02	5.02.9.02.0.00.04.0000	02	1.02	04	5	1	Belanja Operasi	172.605.000,00	166.945.700,00	(5.659.300,00)	96,72		
5	02	5.02.9.02.0.00.04.0000	02	1.02	04	5	1	02	Belanja Barang dan Jasa	172.605.000,00	166.945.700,00	(5.659.300,00)	96,72	
5	02	5.02.9.02.0.00.04.0000	02	1.02	12			Koordinasi dan Penyusunan Laporan Keuangan Pemerintah Daerah Konsolidasian Provinsi dan Kabupaten/Kota dan Statistik Keuangan Pemerintahan Daerah	5.064.000,00	3.863.500,00	(1.200.500,00)	76,29		
5	02	5.02.9.02.0.00.04.0000	02	1.02	12	5	1	Belanja Operasi	5.064.000,00	3.863.500,00	(1.200.500,00)	76,29		
5	02	5.02.9.02.0.00.04.0000	02	1.02	12	5	1	02	Belanja Barang dan Jasa	5.064.000,00	3.863.500,00	(1.200.500,00)	76,29	
5	02	5.02.9.02.0.00.04.0000	02	1.03				Koordinasi dan Pengelolaan Perbendaharaan Daerah	338.088.000,00	304.713.000,00	(33.375.000,00)	90,13		
5	02	5.02.9.02.0.00.04.0000	02	1.03	07			Koordinasi dan Penyusunan Laporan Realisasi Penerimaan dan Pengeluaran Kas Daerah, Laporan Aliran Kas, dan Pelaksanaan Pemungutan/Pemotongan dan Penyetoran Perhitungan Pihak Ketiga (PFK)	98.090.000,00	90.424.000,00	(7.666.000,00)	92,18		
5	02	5.02.9.02.0.00.04.0000	02	1.03	07	5	1	Belanja Operasi	98.090.000,00	90.424.000,00	(7.666.000,00)	92,18		
5	02	5.02.9.02.0.00.04.0000	02	1.03	07	5	1	02	Belanja Barang dan Jasa	98.090.000,00	90.424.000,00	(7.666.000,00)	92,18	
5	02	5.02.9.02.0.00.04.0000	02	1.03	09			Rekonsiliasi Data Penerimaan dan Pengeluaran Kas Serta Pemungutan dan Pematangan Atas SP2D dengan Instansi Terkait	239.998.000,00	214.289.000,00	(25.709.000,00)	89,29		
5	02	5.02.9.02.0.00.04.0000	02	1.03	09	5	1	Belanja Operasi	239.998.000,00	214.289.000,00	(25.709.000,00)	89,29		
5	02	5.02.9.02.0.00.04.0000	02	1.03	09	5	1	02	Belanja Barang dan Jasa	239.998.000,00	214.289.000,00	(25.709.000,00)	89,29	
5	02	5.02.9.02.0.00.04.0000	02	1.04				Koordinasi dan Pelaksanaan Akuntansi dan Pelaporan Keuangan Daerah	892.406.500,00	802.409.000,00	(89.997.500,00)	89,92		
5	02	5.02.9.02.0.00.04.0000	02	1.04	03			Koordinasi Penyusunan Laporan Pertanggungjawaban Pelaksanaan APBD Bulanan, Triwulanan dan Semesteran	115.643.000,00	108.548.000,00	(7.095.000,00)	93,86		
5	02	5.02.9.02.0.00.04.0000	02	1.04	03	5	1	Belanja Operasi	115.643.000,00	108.548.000,00	(7.095.000,00)	93,86		
5	02	5.02.9.02.0.00.04.0000	02	1.04	03	5	1	02	Belanja Barang dan Jasa	115.643.000,00	108.548.000,00	(7.095.000,00)	93,86	
5	02	5.02.9.02.0.00.04.0000	02	1.04	04			Konsolidasi Laporan Keuangan SKPD, BLUD dan Laporan Keuangan Pemerintah Daerah	23.495.000,00	18.806.750,00	(4.688.250,00)	80,05		
5	02	5.02.9.02.0.00.04.0000	02	1.04	04	5	1	Belanja Operasi	23.495.000,00	18.806.750,00	(4.688.250,00)	80,05		
5	02	5.02.9.02.0.00.04.0000	02	1.04	04	5	1	02	Belanja Barang dan Jasa	23.495.000,00	18.806.750,00	(4.688.250,00)	80,05	
5	02	5.02.9.02.0.00.04.0000	02	1.04	05			Koordinasi dan Penyusunan Rancangan Peraturan Daerah tentang Pertanggungjawaban Pelaksanaan APBD Provinsi dan Rancangan Peraturan Kepala Daerah tentang Penjabaran Pertanggungjawaban Pelaksanaan APBD Provinsi	424.305.750,00	414.155.750,00	(10.150.000,00)	97,61		
5	02	5.02.9.02.0.00.04.0000	02	1.04	05	5	1	Belanja Operasi	424.305.750,00	414.155.750,00	(10.150.000,00)	97,61		
5	02	5.02.9.02.0.00.04.0000	02	1.04	05	5	1	02	Belanja Barang dan Jasa	424.305.750,00	414.155.750,00	(10.150.000,00)	97,61	
5	02	5.02.9.02.0.00.04.0000	02	1.04	06			Penyusunan Tanggapan/Tindak Lanjut terhadap LHP BPK atas Laporan Pertanggungjawaban Pelaksanaan APBD	4.975.000,00	4.975.000,00	-	100,00		
5	02	5.02.9.02.0.00.04.0000	02	1.04	06	5	1	Belanja Operasi	4.975.000,00	4.975.000,00	-	100,00		
5	02	5.02.9.02.0.00.04.0000	02	1.04	06	5	1	02	Belanja Barang dan Jasa	4.975.000,00	4.975.000,00	-	100,00	

Kode Rekening							Uraian	Jumlah		Bertambah/Berkurang		Dasar Hukum		
								Anggaran	Realisasi	Rp	%			
5	02	5.02.9.02.0.00.04.0000	02	1.04	07		Koordinasi, Sinkronisasi, dan Penyelesaian Tuntutan Perbendaharaan dan Tuntutan Kerugian Daerah	8.871.000,00	8.284.000,00	(587.000,00)	93,38			
5	02	5.02.9.02.0.00.04.0000	02	1.04	07	5	Belanja Operasi	8.871.000,00	8.284.000,00	(587.000,00)	93,38			
5	02	5.02.9.02.0.00.04.0000	02	1.04	07	5	1	Belanja Barang dan Jasa	8.871.000,00	8.284.000,00	(587.000,00)	93,38		
5	02	5.02.9.02.0.00.04.0000	02	1.04	10		Penyusunan Sistem dan Prosedur Akuntansi dan Pelaporan Keuangan Pemerintah Daerah	233.081.250,00	201.390.000,00	(31.691.250,00)	86,40			
5	02	5.02.9.02.0.00.04.0000	02	1.04	10	5	1	Belanja Operasi	214.803.250,00	183.190.000,00	(31.613.250,00)	85,28		
5	02	5.02.9.02.0.00.04.0000	02	1.04	10	5	1	02	Belanja Barang dan Jasa	214.803.250,00	183.190.000,00	(31.613.250,00)	85,28	
5	02	5.02.9.02.0.00.04.0000	02	1.04	10	5	2	Belanja Modal	18.278.000,00	18.200.000,00	(78.000,00)	99,57		
5	02	5.02.9.02.0.00.04.0000	02	1.04	10	5	2	02	Belanja Modal Peralatan dan Mesin	18.278.000,00	18.200.000,00	(78.000,00)	99,57	
5	02	5.02.9.02.0.00.04.0000	02	1.04	11		Pembinaan Akuntansi, Pelaporan dan Pertanggungjawaban Pemerintah Provinsi	48.419.000,00	27.204.000,00	(21.215.000,00)	56,18			
5	02	5.02.9.02.0.00.04.0000	02	1.04	11	5	1	Belanja Operasi	48.419.000,00	27.204.000,00	(21.215.000,00)	56,18		
5	02	5.02.9.02.0.00.04.0000	02	1.04	11	5	1	02	Belanja Barang dan Jasa	48.419.000,00	27.204.000,00	(21.215.000,00)	56,18	
5	02	5.02.9.02.0.00.04.0000	02	1.04	12		Pembinaan Pengelolaan Keuangan BLUD Provinsi	33.616.500,00	19.045.500,00	(14.571.000,00)	56,66			
5	02	5.02.9.02.0.00.04.0000	02	1.04	12	5	1	Belanja Operasi	33.616.500,00	19.045.500,00	(14.571.000,00)	56,66		
5	02	5.02.9.02.0.00.04.0000	02	1.04	12	5	1	02	Belanja Barang dan Jasa	33.616.500,00	19.045.500,00	(14.571.000,00)	56,66	
5	02	5.02.9.02.0.00.04.0000	02	1.05			Penunjang Urusan Kewenangan Pengelolaan Keuangan Daerah	1.379.661.537.510,00	1.299.993.492.714,51	(79.668.044.795,49)	94,23			
5	02	5.02.9.02.0.00.04.0000	02	1.05	02		Analisis Investasi Pemerintah Daerah	1.211.028.500,00	926.501.400,00	(284.527.100,00)	76,51			
5	02	5.02.9.02.0.00.04.0000	02	1.05	02	5	1	Belanja Operasi	1.211.028.500,00	926.501.400,00	(284.527.100,00)	76,51		
5	02	5.02.9.02.0.00.04.0000	02	1.05	02	5	1	02	Belanja Barang dan Jasa	1.211.028.500,00	926.501.400,00	(284.527.100,00)	76,51	
5	02	5.02.9.02.0.00.04.0000	02	1.05	08		Analisis Perencanaan dan Penyaluran Bantuan Keuangan	476.888.278.099,00	454.315.651.719,51	(22.572.626.379,49)	95,27			
5	02	5.02.9.02.0.00.04.0000	02	1.05	08	5	4	Belanja Transfer	476.888.278.099,00	454.315.651.719,51	(22.572.626.379,49)	95,27		
5	02	5.02.9.02.0.00.04.0000	02	1.05	08	5	4	02	Belanja Bantuan Keuangan	476.888.278.099,00	454.315.651.719,51	(22.572.626.379,49)	95,27	
5	02	5.02.9.02.0.00.04.0000	02	1.05	09		Pengelolaan Dana Darurat dan Mendesak	62.545.932.869,00	5.735.041.553,00	(56.810.891.316,00)	9,17			
5	02	5.02.9.02.0.00.04.0000	02	1.05	09	5	3	Belanja Tidak Terduga	62.545.932.869,00	5.735.041.553,00	(56.810.891.316,00)	9,17		
5	02	5.02.9.02.0.00.04.0000	02	1.05	09	5	3	01	Belanja Tidak Terduga	62.545.932.869,00	5.735.041.553,00	(56.810.891.316,00)	9,17	
5	02	5.02.9.02.0.00.04.0000	02	1.05	10		Pengelolaan Dana bagi Hasil Provinsi	839.016.298.042,00	839.016.298.042,00	-	100,00			
5	02	5.02.9.02.0.00.04.0000	02	1.05	10	5	4	Belanja Transfer	839.016.298.042,00	839.016.298.042,00	-	100,00		
5	02	5.02.9.02.0.00.04.0000	02	1.05	10	5	4	01	Belanja Bagi Hasil	839.016.298.042,00	839.016.298.042,00	-	100,00	
5	02	5.02.9.02.0.00.04.0000	03				PROGRAM PENGELOLAAN BARANG MILIK DAERAH	4.545.127.500,00	3.963.731.956,00	(581.395.544,00)	87,21			
5	02	5.02.9.02.0.00.04.0000	03	1.01			Pengelolaan Barang Milik Daerah	4.545.127.500,00	3.963.731.956,00	(581.395.544,00)	87,21			
5	02	5.02.9.02.0.00.04.0000	03	1.01	01		Penyusunan Standar Harga	382.640.000,00	368.582.000,00	(14.058.000,00)	96,33			
5	02	5.02.9.02.0.00.04.0000	03	1.01	01	5	1	Belanja Operasi	382.640.000,00	368.582.000,00	(14.058.000,00)	96,33		
5	02	5.02.9.02.0.00.04.0000	03	1.01	01	5	1	02	Belanja Barang dan Jasa	382.640.000,00	368.582.000,00	(14.058.000,00)	96,33	
5	02	5.02.9.02.0.00.04.0000	03	1.01	03		Penyusunan Rencana Kebutuhan Barang Milik Daerah	76.211.000,00	73.060.650,00	(3.150.350,00)	95,87			
5	02	5.02.9.02.0.00.04.0000	03	1.01	03	5	1	Belanja Operasi	76.211.000,00	73.060.650,00	(3.150.350,00)	95,87		
5	02	5.02.9.02.0.00.04.0000	03	1.01	03	5	1	02	Belanja Barang dan Jasa	76.211.000,00	73.060.650,00	(3.150.350,00)	95,87	
5	02	5.02.9.02.0.00.04.0000	03	1.01	05		Penatausahaan Barang Milik Daerah	233.362.000,00	218.944.650,00	(14.417.350,00)	93,82			
5	02	5.02.9.02.0.00.04.0000	03	1.01	05	5	1	Belanja Operasi	233.362.000,00	218.944.650,00	(14.417.350,00)	93,82		
5	02	5.02.9.02.0.00.04.0000	03	1.01	05	5	1	02	Belanja Barang dan Jasa	233.362.000,00	218.944.650,00	(14.417.350,00)	93,82	
5	02	5.02.9.02.0.00.04.0000	03	1.01	07		Pengamanan Barang Milik Daerah	2.983.439.500,00	2.499.216.606,00	(484.222.894,00)	83,77			
5	02	5.02.9.02.0.00.04.0000	03	1.01	07	5	1	Belanja Operasi	2.983.439.500,00	2.450.216.606,00	(483.222.894,00)	83,53		
5	02	5.02.9.02.0.00.04.0000	03	1.01	07	5	1	02	Belanja Barang dan Jasa	2.983.439.500,00	2.450.216.606,00	(483.222.894,00)	83,53	
5	02	5.02.9.02.0.00.04.0000	03	1.01	07	5	2	Belanja Modal	50.000.000,00	49.000.000,00	(1.000.000,00)	98,00		
5	02	5.02.9.02.0.00.04.0000	03	1.01	07	5	2	02	Belanja Modal Peralatan dan Mesin	50.000.000,00	49.000.000,00	(1.000.000,00)	98,00	
5	02	5.02.9.02.0.00.04.0000	03	1.01	08		Penilaian Barang Milik Daerah	576.062.000,00	537.254.750,00	(38.807.250,00)	93,26			
5	02	5.02.9.02.0.00.04.0000	03	1.01	08	5	1	Belanja Operasi	576.062.000,00	537.254.750,00	(38.807.250,00)	93,26		
5	02	5.02.9.02.0.00.04.0000	03	1.01	08	5	1	02	Belanja Barang dan Jasa	576.062.000,00	537.254.750,00	(38.807.250,00)	93,26	

Kode Rekening						Uraian	Jumlah		Bertambah/Berkurang		Dasar Hukum			
							Anggaran	Realisasi	Rp	%				
5	02	5.02.9.02.0.00.04.0000	03	1.01	10		Optimalisasi Penggunaan, Pemanfaatan, Pemindahtanganan, Pemusnahan, dan Penghapusan Barang Milik Daerah	293.413.000,00	266.673.300,00	(26.739.700,00)	90,89			
5	02	5.02.9.02.0.00.04.0000	03	1.01	10	5	1	Belanja Operasi	293.413.000,00	266.673.300,00	(26.739.700,00)	90,89		
5	02	5.02.9.02.0.00.04.0000	03	1.01	10	5	1	02	Belanja Barang dan Jasa	293.413.000,00	266.673.300,00	(26.739.700,00)	90,89	
5	02	5.02.9.02.0.00.04.0000	04					PROGRAM PENGELOLAAN PENDAPATAN DAERAH	10.576.459.336,00	9.955.819.488,00	(620.639.848,00)	94,13		
5	02	5.02.9.02.0.00.04.0000	04	1.01				Kegiatan Pengelolaan Pendapatan Daerah	10.576.459.336,00	9.955.819.488,00	(620.639.848,00)	94,13		
5	02	5.02.9.02.0.00.04.0000	04	1.01	01			Perencanaan Pengelolaan Pajak Daerah	1.957.969.000,00	1.749.835.693,00	(208.133.307,00)	89,37		
5	02	5.02.9.02.0.00.04.0000	04	1.01	01	5	1	Belanja Operasi	1.911.969.000,00	1.704.085.693,00	(207.883.307,00)	89,13		
5	02	5.02.9.02.0.00.04.0000	04	1.01	01	5	1	02	Belanja Barang dan Jasa	1.911.969.000,00	1.704.085.693,00	(207.883.307,00)	89,13	
5	02	5.02.9.02.0.00.04.0000	04	1.01	01	5	2	Belanja Modal	46.000.000,00	45.750.000,00	(250.000,00)	99,46		
5	02	5.02.9.02.0.00.04.0000	04	1.01	01	5	2	02	Belanja Modal Peralatan dan Mesin	46.000.000,00	45.750.000,00	(250.000,00)	99,46	
5	02	5.02.9.02.0.00.04.0000	04	1.01	02			Analisa dan Pengembangan Pajak Daerah, serta Penyusunan Kebijakan Pajak Daerah.	96.076.000,00	94.511.000,00	(1.565.000,00)	98,37		
5	02	5.02.9.02.0.00.04.0000	04	1.01	02	5	1	Belanja Operasi	96.076.000,00	94.511.000,00	(1.565.000,00)	98,37		
5	02	5.02.9.02.0.00.04.0000	04	1.01	02	5	1	02	Belanja Barang dan Jasa	96.076.000,00	94.511.000,00	(1.565.000,00)	98,37	
5	02	5.02.9.02.0.00.04.0000	04	1.01	03			Penyuluhan dan Penyebarluasan Kebijakan Pajak Daerah	573.436.000,00	563.364.000,00	(10.072.000,00)	98,24		
5	02	5.02.9.02.0.00.04.0000	04	1.01	03	5	1	Belanja Operasi	573.436.000,00	563.364.000,00	(10.072.000,00)	98,24		
5	02	5.02.9.02.0.00.04.0000	04	1.01	03	5	1	02	Belanja Barang dan Jasa	573.436.000,00	563.364.000,00	(10.072.000,00)	98,24	
5	02	5.02.9.02.0.00.04.0000	04	1.01	05			Pendataan dan Pendaftaran Objek Pajak Daerah	2.222.333.400,00	2.189.422.797,00	(32.910.603,00)	98,52		
5	02	5.02.9.02.0.00.04.0000	04	1.01	05	5	1	Belanja Operasi	2.209.833.400,00	2.176.922.797,00	(32.910.603,00)	98,51		
5	02	5.02.9.02.0.00.04.0000	04	1.01	05	5	1	02	Belanja Barang dan Jasa	2.209.833.400,00	2.176.922.797,00	(32.910.603,00)	98,51	
5	02	5.02.9.02.0.00.04.0000	04	1.01	05	5	2	Belanja Modal	12.500.000,00	12.500.000,00	-	100,00		
5	02	5.02.9.02.0.00.04.0000	04	1.01	05	5	2	02	Belanja Modal Peralatan dan Mesin	12.500.000,00	12.500.000,00	-	100,00	
5	02	5.02.9.02.0.00.04.0000	04	1.01	08			Pelayanan dan Konsultasi Pajak Daerah	5.726.644.936,00	5.358.685.998,00	(367.958.938,00)	93,57		
5	02	5.02.9.02.0.00.04.0000	04	1.01	08	5	1	Belanja Operasi	5.641.825.936,00	5.283.372.498,00	(358.453.438,00)	93,65		
5	02	5.02.9.02.0.00.04.0000	04	1.01	08	5	1	02	Belanja Barang dan Jasa	5.641.825.936,00	5.283.372.498,00	(358.453.438,00)	93,65	
5	02	5.02.9.02.0.00.04.0000	04	1.01	08	5	2	Belanja Modal	84.819.000,00	75.313.500,00	(9.505.500,00)	88,79		
5	02	5.02.9.02.0.00.04.0000	04	1.01	08	5	2	02	Belanja Modal Peralatan dan Mesin	84.819.000,00	75.313.500,00	(9.505.500,00)	88,79	
								Jumlah Belanja	1.500.550.634.235,00	1.414.087.131.358,51	(86.463.502.876,49)	94,24		
								Surplus / (Defisit)	3.907.112.968.814,00	4.019.551.433.965,40	112.438.465.151,40	102,88		
0	00	5.02.9.02.0.00.04.0000	00	0.00	00	6		Pembiayaan	390.811.837.414,00	381.012.337.214,50	(9.799.500.199,50)	97,49		
0	00	5.02.9.02.0.00.04.0000	00	0.00	00	6	1	Penerimaan Pembiayaan	564.487.394.414,00	554.687.337.214,50	(9.800.057.199,50)	98,26		
0	00	5.02.9.02.0.00.04.0000	00	0.00	00	6	1	01	Sisa Lebih Perhitungan Anggaran Tahun Anggaran Sebelumnya	554.487.394.414,00	554.487.394.414,50	0,50	100,00	
0	00	5.02.9.02.0.00.04.0000	00	0.00	00	6	1	05	Penerimaan Kembali Pemberian Pinjaman Daerah	10.000.000.000,00	199.942.800,00	(9.800.057.200,00)	2,00	
								Jumlah Penerimaan Pembiayaan	564.487.394.414,00	554.687.337.214,50	(9.800.057.199,50)	98,26		
0	00	5.02.9.02.0.00.04.0000	00	0.00	00	6	2	Pengeluaran Pembiayaan	173.675.557.000,00	173.675.000.000,00	(557.000,00)	100,00		
0	00	5.02.9.02.0.00.04.0000	00	0.00	00	6	2	02	Penyertaan Modal Daerah	173.675.557.000,00	173.675.000.000,00	(557.000,00)	100,00	
								Jumlah Pengeluaran Pembiayaan	173.675.557.000,00	173.675.000.000,00	(557.000,00)	100,00		
								Pembiayaan Netto	390.811.837.414,00	381.012.337.214,50	(9.799.500.199,50)	97,49		
								Sisa Lebih Pembiayaan Anggaran (SILPA)	4.297.924.806.228,00	4.400.563.771.179,90	102.638.964.951,90	102,39		

**PEMERINTAH DAERAH DAERAH ISTIMEWA YOGYAKARTA**  
**RINCIAN APBD MENURUT URUSAN PEMERINTAHAN DAERAH, ORGANISASI, PROGRAM,**  
**KEGIATAN, SUB KEGIATAN, KELOMPOK, BELANJA, DAN PEMBIAYAAN**  
**TAHUN ANGGARAN 2022**

Urusan Pemerintahan : PERENCANAAN  
 Organisasi : BADAN PERENCANAAN PEMBANGUNAN DAERAH

Kode Rekening							Uraian	Jumlah		Bertambah/Berkurang		Dasar Hukum
								Anggaran	Realisasi	Rp	%	
0	00	5.01.2.20.5.05.01.0000	00	0.00	00	5	BELANJA DAERAH	28.464.020.472,00	26.943.899.300,00	(1.520.121.172,00)	94,66	
2	20	5.01.2.20.5.05.01.0000	01				PROGRAM PENUNJANG URUSAN PEMERINTAHAN DAERAH PROVINSI	229.968.240,00	205.835.860,00	(24.132.380,00)	89,51	
2	20	5.01.2.20.5.05.01.0000	01	1.02			Administrasi Keuangan Perangkat Daerah	20.880.000,00	18.080.000,00	(2.800.000,00)	86,59	
2	20	5.01.2.20.5.05.01.0000	01	1.02	02		Penyediaan Administrasi Pelaksanaan Tugas ASN	17.940.000,00	15.140.000,00	(2.800.000,00)	84,39	
2	20	5.01.2.20.5.05.01.0000	01	1.02	02	5	Belanja Operasi	17.940.000,00	15.140.000,00	(2.800.000,00)	84,39	
2	20	5.01.2.20.5.05.01.0000	01	1.02	02	5	Belanja Pegawai	17.940.000,00	15.140.000,00	(2.800.000,00)	84,39	
2	20	5.01.2.20.5.05.01.0000	01	1.02	03		Pelaksanaan Penatausahaan dan Pengujian/Verifikasi Keuangan SKPD	2.940.000,00	2.940.000,00	-	100,00	
2	20	5.01.2.20.5.05.01.0000	01	1.02	03	5	Belanja Operasi	2.940.000,00	2.940.000,00	-	100,00	
2	20	5.01.2.20.5.05.01.0000	01	1.02	03	5	Belanja Pegawai	2.940.000,00	2.940.000,00	-	100,00	
2	20	5.01.2.20.5.05.01.0000	01	1.03			Administrasi Barang Milik Daerah pada Perangkat Daerah	3.900.000,00	3.900.000,00	-	100,00	
2	20	5.01.2.20.5.05.01.0000	01	1.03	06		Penatausahaan Barang Milik Daerah pada SKPD	3.900.000,00	3.900.000,00	-	100,00	
2	20	5.01.2.20.5.05.01.0000	01	1.03	06	5	Belanja Operasi	3.900.000,00	3.900.000,00	-	100,00	
2	20	5.01.2.20.5.05.01.0000	01	1.03	06	5	Belanja Pegawai	3.900.000,00	3.900.000,00	-	100,00	
2	20	5.01.2.20.5.05.01.0000	01	1.06			Administrasi Umum Perangkat Daerah	94.136.000,00	79.209.682,00	(14.926.318,00)	84,14	
2	20	5.01.2.20.5.05.01.0000	01	1.06	01		Penyediaan Komponen Instalasi Listrik/Penerangan Bangunan Kantor	697.000,00	572.000,00	(125.000,00)	82,07	
2	20	5.01.2.20.5.05.01.0000	01	1.06	01	5	Belanja Operasi	697.000,00	572.000,00	(125.000,00)	82,07	
2	20	5.01.2.20.5.05.01.0000	01	1.06	01	5	Belanja Barang dan Jasa	697.000,00	572.000,00	(125.000,00)	82,07	
2	20	5.01.2.20.5.05.01.0000	01	1.06	02		Penyediaan Peralatan dan Perlengkapan Kantor	19.811.000,00	15.836.372,00	(3.974.628,00)	79,94	
2	20	5.01.2.20.5.05.01.0000	01	1.06	02	5	Belanja Operasi	19.811.000,00	15.836.372,00	(3.974.628,00)	79,94	
2	20	5.01.2.20.5.05.01.0000	01	1.06	02	5	Belanja Barang dan Jasa	19.811.000,00	15.836.372,00	(3.974.628,00)	79,94	
2	20	5.01.2.20.5.05.01.0000	01	1.06	03		Penyediaan Peralatan Rumah Tangga	6.994.000,00	5.516.110,00	(1.477.890,00)	78,87	
2	20	5.01.2.20.5.05.01.0000	01	1.06	03	5	Belanja Operasi	6.994.000,00	5.516.110,00	(1.477.890,00)	78,87	
2	20	5.01.2.20.5.05.01.0000	01	1.06	03	5	Belanja Barang dan Jasa	6.994.000,00	5.516.110,00	(1.477.890,00)	78,87	
2	20	5.01.2.20.5.05.01.0000	01	1.06	05		Penyediaan Barang Cetak dan Penggandaan	4.070.000,00	2.205.000,00	(1.865.000,00)	54,18	
2	20	5.01.2.20.5.05.01.0000	01	1.06	05	5	Belanja Operasi	4.070.000,00	2.205.000,00	(1.865.000,00)	54,18	
2	20	5.01.2.20.5.05.01.0000	01	1.06	05	5	Belanja Barang dan Jasa	4.070.000,00	2.205.000,00	(1.865.000,00)	54,18	
2	20	5.01.2.20.5.05.01.0000	01	1.06	06		Penyediaan Bahan Bacaan dan Peraturan Perundang-undangan	3.120.000,00	3.120.000,00	-	100,00	
2	20	5.01.2.20.5.05.01.0000	01	1.06	06	5	Belanja Operasi	3.120.000,00	3.120.000,00	-	100,00	
2	20	5.01.2.20.5.05.01.0000	01	1.06	06	5	Belanja Barang dan Jasa	3.120.000,00	3.120.000,00	-	100,00	
2	20	5.01.2.20.5.05.01.0000	01	1.06	09		Penyelenggaraan Rapat Koordinasi dan Konsultasi SKPD	59.444.000,00	51.960.200,00	(7.483.800,00)	87,41	
2	20	5.01.2.20.5.05.01.0000	01	1.06	09	5	Belanja Operasi	59.444.000,00	51.960.200,00	(7.483.800,00)	87,41	
2	20	5.01.2.20.5.05.01.0000	01	1.06	09	5	Belanja Barang dan Jasa	59.444.000,00	51.960.200,00	(7.483.800,00)	87,41	
2	20	5.01.2.20.5.05.01.0000	01	1.07			Pengadaan Barang Milik Daerah Penunjang Urusan Pemerintah Daerah	3.261.000,00	2.929.900,00	(331.100,00)	89,85	
2	20	5.01.2.20.5.05.01.0000	01	1.07	06		Pengadaan Peralatan dan Mesin Lainnya	3.261.000,00	2.929.900,00	(331.100,00)	89,85	
2	20	5.01.2.20.5.05.01.0000	01	1.07	06	5	Belanja Modal	3.261.000,00	2.929.900,00	(331.100,00)	89,85	

Kode Rekening								Uraian	Jumlah		Bertambah/Berkurang		Dasar Hukum	
									Anggaran	Realisasi	Rp	%		
2	20	5.01.2.20.5.05.01.0000	01	1.07	06	5	2	02	Belanja Modal Peralatan dan Mesin	3.261.000,00	2.929.900,00	(331.100,00)	89,85	
2	20	5.01.2.20.5.05.01.0000	01	1.08					Penyediaan Jasa Penunjang Urusan Pemerintahan Daerah	52.258.240,00	49.290.204,00	(2.968.036,00)	94,32	
2	20	5.01.2.20.5.05.01.0000	01	1.08	01				Penyediaan Jasa Surat Menyurat	9.100.000,00	7.583.750,00	(1.516.250,00)	83,34	
2	20	5.01.2.20.5.05.01.0000	01	1.08	01	5	1		Belanja Operasi	9.100.000,00	7.583.750,00	(1.516.250,00)	83,34	
2	20	5.01.2.20.5.05.01.0000	01	1.08	01	5	1	02	Belanja Barang dan Jasa	9.100.000,00	7.583.750,00	(1.516.250,00)	83,34	
2	20	5.01.2.20.5.05.01.0000	01	1.08	02				Penyediaan Jasa Komunikasi, Sumber Daya Air dan Listrik	5.025.840,00	3.574.054,00	(1.451.786,00)	71,11	
2	20	5.01.2.20.5.05.01.0000	01	1.08	02	5	1		Belanja Operasi	5.025.840,00	3.574.054,00	(1.451.786,00)	71,11	
2	20	5.01.2.20.5.05.01.0000	01	1.08	02	5	1	02	Belanja Barang dan Jasa	5.025.840,00	3.574.054,00	(1.451.786,00)	71,11	
2	20	5.01.2.20.5.05.01.0000	01	1.08	04				Penyediaan Jasa Pelayanan Umum Kantor	38.132.400,00	38.132.400,00	-	100,00	
2	20	5.01.2.20.5.05.01.0000	01	1.08	04	5	1		Belanja Operasi	38.132.400,00	38.132.400,00	-	100,00	
2	20	5.01.2.20.5.05.01.0000	01	1.08	04	5	1	02	Belanja Barang dan Jasa	38.132.400,00	38.132.400,00	-	100,00	
2	20	5.01.2.20.5.05.01.0000	01	1.09					Pemeliharaan Barang Milik Daerah Penunjang Urusan Pemerintahan Daerah	55.533.000,00	52.426.074,00	(3.106.926,00)	94,41	
2	20	5.01.2.20.5.05.01.0000	01	1.09	02				Penyediaan Jasa Pemeliharaan, Biaya Pemeliharaan, Pajak dan Perizinan Kendaraan Dinas Operasional atau Lapangan	16.991.000,00	16.423.956,00	(567.044,00)	96,66	
2	20	5.01.2.20.5.05.01.0000	01	1.09	02	5	1		Belanja Operasi	16.991.000,00	16.423.956,00	(567.044,00)	96,66	
2	20	5.01.2.20.5.05.01.0000	01	1.09	02	5	1	02	Belanja Barang dan Jasa	16.991.000,00	16.423.956,00	(567.044,00)	96,66	
2	20	5.01.2.20.5.05.01.0000	01	1.09	06				Pemeliharaan Peralatan dan Mesin Lainnya	8.740.000,00	8.595.000,00	(145.000,00)	98,34	
2	20	5.01.2.20.5.05.01.0000	01	1.09	06	5	1		Belanja Operasi	8.740.000,00	8.595.000,00	(145.000,00)	98,34	
2	20	5.01.2.20.5.05.01.0000	01	1.09	06	5	1	02	Belanja Barang dan Jasa	8.740.000,00	8.595.000,00	(145.000,00)	98,34	
2	20	5.01.2.20.5.05.01.0000	01	1.09	09				Pemeliharaan/Rehabilitasi Gedung Kantor dan Bangunan Lainnya	25.200.000,00	23.857.118,00	(1.342.882,00)	94,67	
2	20	5.01.2.20.5.05.01.0000	01	1.09	09	5	1		Belanja Operasi	25.200.000,00	23.857.118,00	(1.342.882,00)	94,67	
2	20	5.01.2.20.5.05.01.0000	01	1.09	09	5	1	02	Belanja Barang dan Jasa	25.200.000,00	23.857.118,00	(1.342.882,00)	94,67	
2	20	5.01.2.20.5.05.01.0000	01	1.09	10				Pemeliharaan/Rehabilitasi Sarana dan Prasarana Gedung Kantor atau Bangunan Lainnya	4.602.000,00	3.550.000,00	(1.052.000,00)	77,14	
2	20	5.01.2.20.5.05.01.0000	01	1.09	10	5	1		Belanja Operasi	4.602.000,00	3.550.000,00	(1.052.000,00)	77,14	
2	20	5.01.2.20.5.05.01.0000	01	1.09	10	5	1	02	Belanja Barang dan Jasa	4.602.000,00	3.550.000,00	(1.052.000,00)	77,14	
2	20	5.01.2.20.5.05.01.0000	02						PROGRAM PENYELENGGARAAN STATISTIK SEKTORAL	389.387.350,00	382.730.688,00	(6.656.662,00)	98,29	
2	20	5.01.2.20.5.05.01.0000	02	1.01					Penyelenggaraan Statistik Sektoral di Lingkup Daerah Provinsi	389.387.350,00	382.730.688,00	(6.656.662,00)	98,29	
2	20	5.01.2.20.5.05.01.0000	02	1.01	01				Koordinasi dan Sinkronisasi Pengumpulan, Pengolahan, Analisis dan Diseminasi Data Statistik Sektoral	389.387.350,00	382.730.688,00	(6.656.662,00)	98,29	
2	20	5.01.2.20.5.05.01.0000	02	1.01	01	5	1		Belanja Operasi	389.387.350,00	382.730.688,00	(6.656.662,00)	98,29	
2	20	5.01.2.20.5.05.01.0000	02	1.01	01	5	1	02	Belanja Barang dan Jasa	389.387.350,00	382.730.688,00	(6.656.662,00)	98,29	
4	01	5.01.2.20.5.05.01.0000	11						PROGRAM PENYELENGGARAAN KEISTIMEWAAN URUSAN TATA CARA PENGISIAN JABATAN KEDUDUKAN, TUGAS, DAN WEWENANG GUBERNUR DAN WAKIL GUBERNUR DIY	701.830.200,00	688.878.200,00	(12.952.000,00)	98,15	
4	01	5.01.2.20.5.05.01.0000	11	1.01					Tata Cara Pengisian Jabatan Gubernur dan Wakil Gubernur DIY	701.830.200,00	688.878.200,00	(12.952.000,00)	98,15	
4	01	5.01.2.20.5.05.01.0000	11	1.01	02				Penyelenggaraan Penetapan dan Pengusulan Gubernur dan Wakil Gubernur DIY	701.830.200,00	688.878.200,00	(12.952.000,00)	98,15	
4	01	5.01.2.20.5.05.01.0000	11	1.01	02	5	1		Belanja Operasi	701.830.200,00	688.878.200,00	(12.952.000,00)	98,15	
4	01	5.01.2.20.5.05.01.0000	11	1.01	02	5	1	02	Belanja Barang dan Jasa	701.830.200,00	688.878.200,00	(12.952.000,00)	98,15	



Kode Rekening				Uraian				Jumlah		Bertambah/Berkurang		Dasar Hukum
								Anggaran	Realisasi	Rp	%	
5	01	5.01.2.20.5.05.01.0000	01					20.325.442.432,00	19.439.970.074,00	(885.472.358,00)	95,64	
5	01	5.01.2.20.5.05.01.0000	01	1.01				76.763.500,00	74.002.500,00	(2.761.000,00)	96,40	
5	01	5.01.2.20.5.05.01.0000	01	1.01	01			22.721.000,00	21.880.000,00	(841.000,00)	96,30	
5	01	5.01.2.20.5.05.01.0000	01	1.01	01	5	1	22.721.000,00	21.880.000,00	(841.000,00)	96,30	
5	01	5.01.2.20.5.05.01.0000	01	1.01	01	5	1	22.721.000,00	21.880.000,00	(841.000,00)	96,30	
5	01	5.01.2.20.5.05.01.0000	01	1.01	04			25.043.500,00	24.668.500,00	(375.000,00)	98,50	
5	01	5.01.2.20.5.05.01.0000	01	1.01	04	5	1	25.043.500,00	24.668.500,00	(375.000,00)	98,50	
5	01	5.01.2.20.5.05.01.0000	01	1.01	04	5	1	25.043.500,00	24.668.500,00	(375.000,00)	98,50	
5	01	5.01.2.20.5.05.01.0000	01	1.01	07			28.999.000,00	27.454.000,00	(1.545.000,00)	94,67	
5	01	5.01.2.20.5.05.01.0000	01	1.01	07	5	1	28.999.000,00	27.454.000,00	(1.545.000,00)	94,67	
5	01	5.01.2.20.5.05.01.0000	01	1.01	07	5	1	28.999.000,00	27.454.000,00	(1.545.000,00)	94,67	
5	01	5.01.2.20.5.05.01.0000	01	1.02				17.349.327.582,00	16.868.785.610,00	(480.541.972,00)	97,23	
5	01	5.01.2.20.5.05.01.0000	01	1.02	01			17.281.027.582,00	16.804.584.336,00	(476.443.246,00)	97,24	
5	01	5.01.2.20.5.05.01.0000	01	1.02	01	5	1	17.281.027.582,00	16.804.584.336,00	(476.443.246,00)	97,24	
5	01	5.01.2.20.5.05.01.0000	01	1.02	01	5	1	17.281.027.582,00	16.804.584.336,00	(476.443.246,00)	97,24	
5	01	5.01.2.20.5.05.01.0000	01	1.02	02			34.900.000,00	34.390.000,00	(510.000,00)	98,54	
5	01	5.01.2.20.5.05.01.0000	01	1.02	02	5	1	34.900.000,00	34.390.000,00	(510.000,00)	98,54	
5	01	5.01.2.20.5.05.01.0000	01	1.02	02	5	1	32.040.000,00	31.530.000,00	(510.000,00)	98,41	
5	01	5.01.2.20.5.05.01.0000	01	1.02	02	5	1	2.860.000,00	2.860.000,00	-	100,00	
5	01	5.01.2.20.5.05.01.0000	01	1.02	03			3.300.000,00	3.300.000,00	-	100,00	
5	01	5.01.2.20.5.05.01.0000	01	1.02	03	5	1	3.300.000,00	3.300.000,00	-	100,00	
5	01	5.01.2.20.5.05.01.0000	01	1.02	03	5	1	3.300.000,00	3.300.000,00	-	100,00	
5	01	5.01.2.20.5.05.01.0000	01	1.02	05			7.134.000,00	6.850.775,00	(283.225,00)	96,03	
5	01	5.01.2.20.5.05.01.0000	01	1.02	05	5	1	7.134.000,00	6.850.775,00	(283.225,00)	96,03	
5	01	5.01.2.20.5.05.01.0000	01	1.02	05	5	1	7.134.000,00	6.850.775,00	(283.225,00)	96,03	
5	01	5.01.2.20.5.05.01.0000	01	1.02	07			22.966.000,00	19.660.499,00	(3.305.501,00)	85,61	
5	01	5.01.2.20.5.05.01.0000	01	1.02	07	5	1	22.966.000,00	19.660.499,00	(3.305.501,00)	85,61	
5	01	5.01.2.20.5.05.01.0000	01	1.02	07	5	1	22.966.000,00	19.660.499,00	(3.305.501,00)	85,61	
5	01	5.01.2.20.5.05.01.0000	01	1.03				11.400.000,00	11.400.000,00	-	100,00	
5	01	5.01.2.20.5.05.01.0000	01	1.03	06			11.400.000,00	11.400.000,00	-	100,00	
5	01	5.01.2.20.5.05.01.0000	01	1.03	06	5	1	11.400.000,00	11.400.000,00	-	100,00	
5	01	5.01.2.20.5.05.01.0000	01	1.03	06	5	1	11.400.000,00	11.400.000,00	-	100,00	
5	01	5.01.2.20.5.05.01.0000	01	1.05				95.714.000,00	85.480.000,00	(10.234.000,00)	89,31	
5	01	5.01.2.20.5.05.01.0000	01	1.05	05			95.714.000,00	85.480.000,00	(10.234.000,00)	89,31	
5	01	5.01.2.20.5.05.01.0000	01	1.05	05	5	1	95.714.000,00	85.480.000,00	(10.234.000,00)	89,31	
5	01	5.01.2.20.5.05.01.0000	01	1.05	05	5	1	95.714.000,00	85.480.000,00	(10.234.000,00)	89,31	
5	01	5.01.2.20.5.05.01.0000	01	1.06				952.245.250,00	680.990.091,00	(271.255.159,00)	71,51	
5	01	5.01.2.20.5.05.01.0000	01	1.06	01			13.620.000,00	8.535.000,00	(5.085.000,00)	62,67	
5	01	5.01.2.20.5.05.01.0000	01	1.06	01	5	1	13.620.000,00	8.535.000,00	(5.085.000,00)	62,67	
5	01	5.01.2.20.5.05.01.0000	01	1.06	01	5	1	13.620.000,00	8.535.000,00	(5.085.000,00)	62,67	
5	01	5.01.2.20.5.05.01.0000	01	1.06	02			50.412.500,00	45.077.600,00	(5.334.900,00)	89,42	

Kode Rekening								Uraian	Jumlah		Bertambah/Berkurang		Dasar Hukum	
									Anggaran	Realisasi	Rp	%		
5	01	5.01.2.20.5.05.01.0000	01	1.06	02	5	1	Belanja Operasi	50.412.500,00	45.077.600,00	(5.334.900,00)	89,42		
5	01	5.01.2.20.5.05.01.0000	01	1.06	02	5	1	02	Belanja Barang dan Jasa	50.412.500,00	45.077.600,00	(5.334.900,00)	89,42	
5	01	5.01.2.20.5.05.01.0000	01	1.06	03			Penyediaan Peralatan Rumah Tangga	43.774.000,00	30.788.000,00	(12.986.000,00)	70,33		
5	01	5.01.2.20.5.05.01.0000	01	1.06	03	5	1	Belanja Operasi	43.774.000,00	30.788.000,00	(12.986.000,00)	70,33		
5	01	5.01.2.20.5.05.01.0000	01	1.06	03	5	1	02	Belanja Barang dan Jasa	43.774.000,00	30.788.000,00	(12.986.000,00)	70,33	
5	01	5.01.2.20.5.05.01.0000	01	1.06	05			Penyediaan Barang Cetak dan Penggandaan	49.715.250,00	28.488.000,00	(21.227.250,00)	57,30		
5	01	5.01.2.20.5.05.01.0000	01	1.06	05	5	1	Belanja Operasi	49.715.250,00	28.488.000,00	(21.227.250,00)	57,30		
5	01	5.01.2.20.5.05.01.0000	01	1.06	05	5	1	02	Belanja Barang dan Jasa	49.715.250,00	28.488.000,00	(21.227.250,00)	57,30	
5	01	5.01.2.20.5.05.01.0000	01	1.06	06			Penyediaan Bahan Bacaan dan Peraturan Perundang-undangan	7.800.000,00	7.800.000,00	-	100,00		
5	01	5.01.2.20.5.05.01.0000	01	1.06	06	5	1	Belanja Operasi	7.800.000,00	7.800.000,00	-	100,00		
5	01	5.01.2.20.5.05.01.0000	01	1.06	06	5	1	02	Belanja Barang dan Jasa	7.800.000,00	7.800.000,00	-	100,00	
5	01	5.01.2.20.5.05.01.0000	01	1.06	09			Penyelenggaraan Rapat Koordinasi dan Konsultasi SKPD	701.120.100,00	474.685.241,00	(226.434.859,00)	67,70		
5	01	5.01.2.20.5.05.01.0000	01	1.06	09	5	1	Belanja Operasi	701.120.100,00	474.685.241,00	(226.434.859,00)	67,70		
5	01	5.01.2.20.5.05.01.0000	01	1.06	09	5	1	02	Belanja Barang dan Jasa	701.120.100,00	474.685.241,00	(226.434.859,00)	67,70	
5	01	5.01.2.20.5.05.01.0000	01	1.06	11			Dukungan Pelaksanaan Sistem Pemerintahan Berbasis Elektronik pada SKPD	85.803.400,00	85.616.250,00	(187.150,00)	99,78		
5	01	5.01.2.20.5.05.01.0000	01	1.06	11	5	1	Belanja Operasi	85.803.400,00	85.616.250,00	(187.150,00)	99,78		
5	01	5.01.2.20.5.05.01.0000	01	1.06	11	5	1	02	Belanja Barang dan Jasa	85.803.400,00	85.616.250,00	(187.150,00)	99,78	
5	01	5.01.2.20.5.05.01.0000	01	1.07				Pengadaan Barang Milik Daerah Penunjang Urusan Pemerintah Daerah	891.888.000,00	842.928.998,00	(48.959.002,00)	94,51		
5	01	5.01.2.20.5.05.01.0000	01	1.07	01			Pengadaan Kendaraan Perorangan Dinas atau Kendaraan Dinas Jabatan	636.290.000,00	633.500.000,00	(2.790.000,00)	99,56		
5	01	5.01.2.20.5.05.01.0000	01	1.07	01	5	2	Belanja Modal	636.290.000,00	633.500.000,00	(2.790.000,00)	99,56		
5	01	5.01.2.20.5.05.01.0000	01	1.07	01	5	2	02	Belanja Modal Peralatan dan Mesin	636.290.000,00	633.500.000,00	(2.790.000,00)	99,56	
5	01	5.01.2.20.5.05.01.0000	01	1.07	05			Pengadaan Mebel	9.760.000,00	9.500.000,00	(260.000,00)	97,34		
5	01	5.01.2.20.5.05.01.0000	01	1.07	05	5	2	Belanja Modal	9.760.000,00	9.500.000,00	(260.000,00)	97,34		
5	01	5.01.2.20.5.05.01.0000	01	1.07	05	5	2	02	Belanja Modal Peralatan dan Mesin	9.760.000,00	9.500.000,00	(260.000,00)	97,34	
5	01	5.01.2.20.5.05.01.0000	01	1.07	06			Pengadaan Peralatan dan Mesin Lainnya	245.838.000,00	199.928.998,00	(45.909.002,00)	81,33		
5	01	5.01.2.20.5.05.01.0000	01	1.07	06	5	1	Belanja Operasi	834.000,00	-	(834.000,00)	-		
5	01	5.01.2.20.5.05.01.0000	01	1.07	06	5	1	02	Belanja Barang dan Jasa	834.000,00	-	(834.000,00)	-	
5	01	5.01.2.20.5.05.01.0000	01	1.07	06	5	2	Belanja Modal	245.004.000,00	199.928.998,00	(45.075.002,00)	81,60		
5	01	5.01.2.20.5.05.01.0000	01	1.07	06	5	2	02	Belanja Modal Peralatan dan Mesin	245.004.000,00	199.928.998,00	(45.075.002,00)	81,60	
5	01	5.01.2.20.5.05.01.0000	01	1.08				Penyediaan Jasa Penunjang Urusan Pemerintahan Daerah	357.044.400,00	346.826.816,00	(10.217.584,00)	97,14		
5	01	5.01.2.20.5.05.01.0000	01	1.08	01			Penyediaan Jasa Surat Menyurat	6.000.000,00	5.077.000,00	(923.000,00)	84,62		
5	01	5.01.2.20.5.05.01.0000	01	1.08	01	5	1	Belanja Operasi	6.000.000,00	5.077.000,00	(923.000,00)	84,62		
5	01	5.01.2.20.5.05.01.0000	01	1.08	01	5	1	02	Belanja Barang dan Jasa	6.000.000,00	5.077.000,00	(923.000,00)	84,62	
5	01	5.01.2.20.5.05.01.0000	01	1.08	02			Penyediaan Jasa Komunikasi, Sumber Daya Air dan Listrik	40.982.400,00	32.443.816,00	(8.538.584,00)	79,17		
5	01	5.01.2.20.5.05.01.0000	01	1.08	02	5	1	Belanja Operasi	40.982.400,00	32.443.816,00	(8.538.584,00)	79,17		
5	01	5.01.2.20.5.05.01.0000	01	1.08	02	5	1	02	Belanja Barang dan Jasa	40.982.400,00	32.443.816,00	(8.538.584,00)	79,17	
5	01	5.01.2.20.5.05.01.0000	01	1.08	03			Penyediaan Jasa Peralatan dan Perlengkapan Kantor	39.960.000,00	39.204.000,00	(756.000,00)	98,11		
5	01	5.01.2.20.5.05.01.0000	01	1.08	03	5	1	Belanja Operasi	39.960.000,00	39.204.000,00	(756.000,00)	98,11		
5	01	5.01.2.20.5.05.01.0000	01	1.08	03	5	1	02	Belanja Barang dan Jasa	39.960.000,00	39.204.000,00	(756.000,00)	98,11	
5	01	5.01.2.20.5.05.01.0000	01	1.08	04			Penyediaan Jasa Pelayanan Umum Kantor	270.102.000,00	270.102.000,00	-	100,00		
5	01	5.01.2.20.5.05.01.0000	01	1.08	04	5	1	Belanja Operasi	270.102.000,00	270.102.000,00	-	100,00		
5	01	5.01.2.20.5.05.01.0000	01	1.08	04	5	1	02	Belanja Barang dan Jasa	270.102.000,00	270.102.000,00	-	100,00	
5	01	5.01.2.20.5.05.01.0000	01	1.09				Pemeliharaan Barang Milik Daerah Penunjang Urusan Pemerintahan Daerah	591.059.700,00	529.556.059,00	(61.503.641,00)	89,59		

Kode Rekening							Uraian	Jumlah		Bertambah/Berkurang		Dasar Hukum
								Anggaran	Realisasi	Rp	%	
5	01	5.01.2.20.5.05.01.0000	01	1.09	01		Penyediaan Jasa Pemeliharaan, Biaya Pemeliharaan dan Pajak Kendaraan Perorangan Dinas atau Kendaraan Dinas Jabatan	31.014.000,00	22.449.453,00	(8.564.547,00)	72,38	
5	01	5.01.2.20.5.05.01.0000	01	1.09	01	5	Belanja Operasi	31.014.000,00	22.449.453,00	(8.564.547,00)	72,38	
5	01	5.01.2.20.5.05.01.0000	01	1.09	01	5	Belanja Barang dan Jasa	31.014.000,00	22.449.453,00	(8.564.547,00)	72,38	
5	01	5.01.2.20.5.05.01.0000	01	1.09	02		Penyediaan Jasa Pemeliharaan, Biaya Pemeliharaan, Pajak dan Perizinan Kendaraan Dinas Operasional atau Lapangan	224.457.000,00	178.197.006,00	(46.259.994,00)	79,39	
5	01	5.01.2.20.5.05.01.0000	01	1.09	02	5	Belanja Operasi	224.457.000,00	178.197.006,00	(46.259.994,00)	79,39	
5	01	5.01.2.20.5.05.01.0000	01	1.09	02	5	Belanja Barang dan Jasa	224.457.000,00	178.197.006,00	(46.259.994,00)	79,39	
5	01	5.01.2.20.5.05.01.0000	01	1.09	03		Penyediaan Jasa Pemeliharaan, Biaya Pemeliharaan dan Perizinan Alat Besar	10.148.000,00	10.140.000,00	(8.000,00)	99,92	
5	01	5.01.2.20.5.05.01.0000	01	1.09	03	5	Belanja Operasi	10.148.000,00	10.140.000,00	(8.000,00)	99,92	
5	01	5.01.2.20.5.05.01.0000	01	1.09	03	5	Belanja Barang dan Jasa	10.148.000,00	10.140.000,00	(8.000,00)	99,92	
5	01	5.01.2.20.5.05.01.0000	01	1.09	05		Pemeliharaan Mebel	14.595.000,00	14.595.000,00	-	100,00	
5	01	5.01.2.20.5.05.01.0000	01	1.09	05	5	Belanja Operasi	14.595.000,00	14.595.000,00	-	100,00	
5	01	5.01.2.20.5.05.01.0000	01	1.09	05	5	Belanja Barang dan Jasa	14.595.000,00	14.595.000,00	-	100,00	
5	01	5.01.2.20.5.05.01.0000	01	1.09	06		Pemeliharaan Peralatan dan Mesin Lainnya	65.849.900,00	64.475.600,00	(1.374.300,00)	97,91	
5	01	5.01.2.20.5.05.01.0000	01	1.09	06	5	Belanja Operasi	65.849.900,00	64.475.600,00	(1.374.300,00)	97,91	
5	01	5.01.2.20.5.05.01.0000	01	1.09	06	5	Belanja Barang dan Jasa	65.849.900,00	64.475.600,00	(1.374.300,00)	97,91	
5	01	5.01.2.20.5.05.01.0000	01	1.09	09		Pemeliharaan/Rehabilitasi Gedung Kantor dan Bangunan Lainnya	209.876.800,00	204.794.000,00	(5.082.800,00)	97,58	
5	01	5.01.2.20.5.05.01.0000	01	1.09	09	5	Belanja Operasi	209.876.800,00	204.794.000,00	(5.082.800,00)	97,58	
5	01	5.01.2.20.5.05.01.0000	01	1.09	09	5	Belanja Barang dan Jasa	209.876.800,00	204.794.000,00	(5.082.800,00)	97,58	
5	01	5.01.2.20.5.05.01.0000	01	1.09	10		Pemeliharaan/Rehabilitasi Sarana dan Prasarana Gedung Kantor atau Bangunan Lainnya	35.119.000,00	34.905.000,00	(214.000,00)	99,39	
5	01	5.01.2.20.5.05.01.0000	01	1.09	10	5	Belanja Operasi	35.119.000,00	34.905.000,00	(214.000,00)	99,39	
5	01	5.01.2.20.5.05.01.0000	01	1.09	10	5	Belanja Barang dan Jasa	35.119.000,00	34.905.000,00	(214.000,00)	99,39	
5	01	5.01.2.20.5.05.01.0000	02				PROGRAM PERENCANAAN, PENGENDALIAN DAN EVALUASI PEMBANGUNAN DAERAH	4.900.378.750,00	4.412.151.205,00	(488.227.545,00)	90,04	
5	01	5.01.2.20.5.05.01.0000	02	1.01			Penyusunan Perencanaan dan Pendanaan	3.046.910.250,00	2.744.455.405,00	(302.454.845,00)	90,07	
5	01	5.01.2.20.5.05.01.0000	02	1.01	02		Koordinasi Penelaahan Dokumen Perencanaan Pembangunan Daerah dengan Dokumen Kebijakan Lainnya	125.019.000,00	118.848.000,00	(6.171.000,00)	95,06	
5	01	5.01.2.20.5.05.01.0000	02	1.01	02	5	Belanja Operasi	125.019.000,00	118.848.000,00	(6.171.000,00)	95,06	
5	01	5.01.2.20.5.05.01.0000	02	1.01	02	5	Belanja Barang dan Jasa	125.019.000,00	118.848.000,00	(6.171.000,00)	95,06	
5	01	5.01.2.20.5.05.01.0000	02	1.01	06		Koordinasi Penyusunan dan Penetapan Dokumen Perencanaan Pembangunan Daerah Provinsi	2.921.891.250,00	2.625.607.405,00	(296.283.845,00)	89,86	
5	01	5.01.2.20.5.05.01.0000	02	1.01	06	5	Belanja Operasi	2.921.891.250,00	2.625.607.405,00	(296.283.845,00)	89,86	
5	01	5.01.2.20.5.05.01.0000	02	1.01	06	5	Belanja Barang dan Jasa	2.921.891.250,00	2.625.607.405,00	(296.283.845,00)	89,86	
5	01	5.01.2.20.5.05.01.0000	02	1.03			Pengendalian, Evaluasi dan Pelaporan Bidang Perencanaan Pembangunan Daerah	1.853.468.500,00	1.667.695.800,00	(185.772.700,00)	89,98	
5	01	5.01.2.20.5.05.01.0000	02	1.03	01		Koordinasi Pengendalian Perencanaan dan Pelaksanaan Pembangunan Daerah di Provinsi	46.825.000,00	45.115.000,00	(1.710.000,00)	96,35	
5	01	5.01.2.20.5.05.01.0000	02	1.03	01	5	Belanja Operasi	46.825.000,00	45.115.000,00	(1.710.000,00)	96,35	
5	01	5.01.2.20.5.05.01.0000	02	1.03	01	5	Belanja Barang dan Jasa	46.825.000,00	45.115.000,00	(1.710.000,00)	96,35	
5	01	5.01.2.20.5.05.01.0000	02	1.03	03		Monitoring, Evaluasi dan Penyusunan Laporan Berkala Pelaksanaan Pembangunan Daerah	1.748.488.500,00	1.564.754.500,00	(183.734.000,00)	89,49	

Kode Rekening								Uraian	Jumlah		Bertambah/Berkurang		Dasar Hukum	
									Anggaran	Realisasi	Rp	%		
5	01	5.01.2.20.5.05.01.0000	02	1.03	03	5	1	Belanja Operasi	1.748.488.500,00	1.564.754.500,00	(183.734.000,00)	89,49		
5	01	5.01.2.20.5.05.01.0000	02	1.03	03	5	1	02	Belanja Barang dan Jasa	1.748.488.500,00	1.564.754.500,00	(183.734.000,00)	89,49	
5	01	5.01.2.20.5.05.01.0000	02	1.03	04			Fasilitasi/Evaluasi Dokumen Perencanaan Pembangunan Daerah Kabupaten/Kota	58.155.000,00	57.826.300,00	(328.700,00)	99,43		
5	01	5.01.2.20.5.05.01.0000	02	1.03	04	5	1	Belanja Operasi	58.155.000,00	57.826.300,00	(328.700,00)	99,43		
5	01	5.01.2.20.5.05.01.0000	02	1.03	04	5	1	02	Belanja Barang dan Jasa	58.155.000,00	57.826.300,00	(328.700,00)	99,43	
5	01	5.01.2.20.5.05.01.0000	03					PROGRAM KOORDINASI DAN SINKRONISASI PERENCANAAN PEMBANGUNAN DAERAH	1.699.832.500,00	1.610.325.773,00	(89.506.727,00)	94,73		
5	01	5.01.2.20.5.05.01.0000	03	1.01				Koordinasi Perencanaan Bidang Pemerintahan dan Pembangunan Manusia	1.257.354.500,00	1.174.387.550,00	(82.966.950,00)	93,40		
5	01	5.01.2.20.5.05.01.0000	03	1.01	01			Koordinasi Penyusunan Dokumen Perencanaan Pembangunan Daerah Bidang Pemerintahan (RPJPD, RPJMD dan RKPD)	203.020.000,00	200.046.600,00	(2.973.400,00)	98,54		
5	01	5.01.2.20.5.05.01.0000	03	1.01	01	5	1	Belanja Operasi	203.020.000,00	200.046.600,00	(2.973.400,00)	98,54		
5	01	5.01.2.20.5.05.01.0000	03	1.01	01	5	1	02	Belanja Barang dan Jasa	203.020.000,00	200.046.600,00	(2.973.400,00)	98,54	
5	01	5.01.2.20.5.05.01.0000	03	1.01	03			Pelaksanaan Monitoring dan Evaluasi Penyusunan Dokumen Perencanaan Pembangunan Perangkat Daerah Bidang Pemerintahan	72.174.500,00	71.090.800,00	(1.083.700,00)	98,50		
5	01	5.01.2.20.5.05.01.0000	03	1.01	03	5	1	Belanja Operasi	72.174.500,00	71.090.800,00	(1.083.700,00)	98,50		
5	01	5.01.2.20.5.05.01.0000	03	1.01	03	5	1	02	Belanja Barang dan Jasa	72.174.500,00	71.090.800,00	(1.083.700,00)	98,50	
5	01	5.01.2.20.5.05.01.0000	03	1.01	05			Koordinasi Penyusunan Dokumen Perencanaan Pembangunan Daerah Bidang Pembangunan Manusia (RPJPD, RPJMD dan RKPD)	185.960.000,00	179.765.000,00	(6.195.000,00)	96,67		
5	01	5.01.2.20.5.05.01.0000	03	1.01	05	5	1	Belanja Operasi	185.960.000,00	179.765.000,00	(6.195.000,00)	96,67		
5	01	5.01.2.20.5.05.01.0000	03	1.01	05	5	1	02	Belanja Barang dan Jasa	185.960.000,00	179.765.000,00	(6.195.000,00)	96,67	
5	01	5.01.2.20.5.05.01.0000	03	1.01	07			Pelaksanaan Monitoring dan Evaluasi Penyusunan Dokumen Perencanaan Pembangunan Perangkat Daerah Bidang Pembangunan Manusia	796.200.000,00	723.485.150,00	(72.714.850,00)	90,87		
5	01	5.01.2.20.5.05.01.0000	03	1.01	07	5	1	Belanja Operasi	796.200.000,00	723.485.150,00	(72.714.850,00)	90,87		
5	01	5.01.2.20.5.05.01.0000	03	1.01	07	5	1	02	Belanja Barang dan Jasa	796.200.000,00	723.485.150,00	(72.714.850,00)	90,87	
5	01	5.01.2.20.5.05.01.0000	03	1.02				Koordinasi Perencanaan Bidang Perekonomian dan SDA (Sumber Daya Alam)	216.722.000,00	213.978.200,00	(2.743.800,00)	98,73		
5	01	5.01.2.20.5.05.01.0000	03	1.02	01			Koordinasi Penyusunan Dokumen Perencanaan Pembangunan Daerah Bidang Perekonomian (RPJPD, RPJMD dan RKPD)	139.538.000,00	138.298.200,00	(1.239.800,00)	99,11		
5	01	5.01.2.20.5.05.01.0000	03	1.02	01	5	1	Belanja Operasi	139.538.000,00	138.298.200,00	(1.239.800,00)	99,11		
5	01	5.01.2.20.5.05.01.0000	03	1.02	01	5	1	02	Belanja Barang dan Jasa	139.538.000,00	138.298.200,00	(1.239.800,00)	99,11	
5	01	5.01.2.20.5.05.01.0000	03	1.02	03			Pelaksanaan Monitoring dan Evaluasi Penyusunan Dokumen Perencanaan Pembangunan Perangkat Daerah Bidang Perekonomian	77.184.000,00	75.680.000,00	(1.504.000,00)	98,05		
5	01	5.01.2.20.5.05.01.0000	03	1.02	03	5	1	Belanja Operasi	77.184.000,00	75.680.000,00	(1.504.000,00)	98,05		
5	01	5.01.2.20.5.05.01.0000	03	1.02	03	5	1	02	Belanja Barang dan Jasa	77.184.000,00	75.680.000,00	(1.504.000,00)	98,05	
5	01	5.01.2.20.5.05.01.0000	03	1.03				Koordinasi Perencanaan Bidang Infrastruktur dan Kewilayahan	225.756.000,00	221.960.023,00	(3.795.977,00)	98,32		
5	01	5.01.2.20.5.05.01.0000	03	1.03	01			Koordinasi Penyusunan Dokumen Perencanaan Pembangunan Daerah Bidang Infrastruktur (RPJPD, RPJMD dan RKPD)	39.000.000,00	37.978.500,00	(1.021.500,00)	97,38		
5	01	5.01.2.20.5.05.01.0000	03	1.03	01	5	1	Belanja Operasi	39.000.000,00	37.978.500,00	(1.021.500,00)	97,38		
5	01	5.01.2.20.5.05.01.0000	03	1.03	01	5	1	02	Belanja Barang dan Jasa	39.000.000,00	37.978.500,00	(1.021.500,00)	97,38	

Kode Rekening							Uraian	Jumlah		Bertambah/Berkurang		Dasar Hukum
								Anggaran	Realisasi	Rp	%	
5	01	5.01.2.20.5.05.01.0000	03	1.03	03		Pelaksanaan Monitoring dan Evaluasi Penyusunan Dokumen Perencanaan Pembangunan Perangkat Daerah Bidang Infrastruktur	19.976.000,00	19.421.000,00	(555.000,00)	97,22	
5	01	5.01.2.20.5.05.01.0000	03	1.03	03	5 1	Belanja Operasi	19.976.000,00	19.421.000,00	(555.000,00)	97,22	
5	01	5.01.2.20.5.05.01.0000	03	1.03	03	5 1 02	Belanja Barang dan Jasa	19.976.000,00	19.421.000,00	(555.000,00)	97,22	
5	01	5.01.2.20.5.05.01.0000	03	1.03	05		Koordinasi Penyusunan Dokumen Perencanaan Pembangunan Daerah Bidang Kewilayahan (RPJPD, RPJMD dan RKPD)	155.899.000,00	153.902.023,00	(1.996.977,00)	98,72	
5	01	5.01.2.20.5.05.01.0000	03	1.03	05	5 1	Belanja Operasi	155.899.000,00	153.902.023,00	(1.996.977,00)	98,72	
5	01	5.01.2.20.5.05.01.0000	03	1.03	05	5 1 02	Belanja Barang dan Jasa	155.899.000,00	153.902.023,00	(1.996.977,00)	98,72	
5	01	5.01.2.20.5.05.01.0000	03	1.03	07		Pelaksanaan Monitoring dan Evaluasi Penyusunan Dokumen Perencanaan Pembangunan Perangkat Daerah Bidang Kewilayahan	10.881.000,00	10.658.500,00	(222.500,00)	97,96	
5	01	5.01.2.20.5.05.01.0000	03	1.03	07	5 1	Belanja Operasi	10.881.000,00	10.658.500,00	(222.500,00)	97,96	
5	01	5.01.2.20.5.05.01.0000	03	1.03	07	5 1 02	Belanja Barang dan Jasa	10.881.000,00	10.658.500,00	(222.500,00)	97,96	
5	05	5.01.2.20.5.05.01.0000	02				PROGRAM PENELITIAN DAN PENGEMBANGAN DAERAH	217.181.000,00	204.007.500,00	(13.173.500,00)	93,93	
5	05	5.01.2.20.5.05.01.0000	02	1.02			Penelitian dan Pengembangan Bidang Sosial dan Kependudukan	62.508.000,00	59.128.414,00	(3.379.586,00)	94,59	
5	05	5.01.2.20.5.05.01.0000	02	1.02	01		Penelitian dan Pengembangan Bidang Aspek- Aspek Sosial	31.254.000,00	29.903.515,00	(1.350.485,00)	95,68	
5	05	5.01.2.20.5.05.01.0000	02	1.02	01	5 1	Belanja Operasi	31.254.000,00	29.903.515,00	(1.350.485,00)	95,68	
5	05	5.01.2.20.5.05.01.0000	02	1.02	01	5 1 02	Belanja Barang dan Jasa	31.254.000,00	29.903.515,00	(1.350.485,00)	95,68	
5	05	5.01.2.20.5.05.01.0000	02	1.02	03		Penelitian dan Pengembangan Pendidikan dan Kebudayaan	31.254.000,00	29.224.899,00	(2.029.101,00)	93,51	
5	05	5.01.2.20.5.05.01.0000	02	1.02	03	5 1	Belanja Operasi	31.254.000,00	29.224.899,00	(2.029.101,00)	93,51	
5	05	5.01.2.20.5.05.01.0000	02	1.02	03	5 1 02	Belanja Barang dan Jasa	31.254.000,00	29.224.899,00	(2.029.101,00)	93,51	
5	05	5.01.2.20.5.05.01.0000	02	1.04			Pengembangan Inovasi dan Teknologi	154.673.000,00	144.879.086,00	(9.793.914,00)	93,67	
5	05	5.01.2.20.5.05.01.0000	02	1.04	04		Sosialisasi dan Diseminasi Hasil-Hasil Kelitbangan	154.673.000,00	144.879.086,00	(9.793.914,00)	93,67	
5	05	5.01.2.20.5.05.01.0000	02	1.04	04	5 1	Belanja Operasi	154.673.000,00	144.879.086,00	(9.793.914,00)	93,67	
5	05	5.01.2.20.5.05.01.0000	02	1.04	04	5 1 02	Belanja Barang dan Jasa	154.673.000,00	144.879.086,00	(9.793.914,00)	93,67	
							Jumlah Belanja	28.464.020.472,00	26.943.899.300,00	(1.520.121.172,00)	94,66	
							Surplus / (Defisit)	(28.464.020.472,00)	(26.943.899.300,00)	1.520.121.172,00	94,66	
							Sisa Lebih Pembiayaan Anggaran (SILPA)	(28.464.020.472,00)	(26.943.899.300,00)	1.520.121.172,00	94,66	

**PEMERINTAH DAERAH DAERAH ISTIMEWA YOGYAKARTA**  
**RINCIAN APBD MENURUT URUSAN PEMERINTAHAN DAERAH, ORGANISASI, PROGRAM,**  
**KEGIATAN, SUB KEGIATAN, KELOMPOK, BELANJA, DAN PEMBIAYAAN**  
**TAHUN ANGGARAN 2022**

Urusan Pemerintahan : KEBUDAYAAN  
 Organisasi : DINAS KEBUDAYAAN

Kode Rekening						Uraian	Jumlah		Bertambah/Berkurang		Dasar Hukum		
							Anggaran	Realisasi	Rp	%			
0	00	2.22.9.02.0.00.01.0000	00	0.00	00	4		<b>PENDAPATAN DAERAH</b>	<b>954.500.000,00</b>	<b>1.707.005.000,00</b>	<b>752.505.000,00</b>	<b>178,84</b>	
0	00	2.22.9.02.0.00.01.0000	00	0.00	00	4	1	<b>Pendapatan Asli Daerah</b>	<b>954.500.000,00</b>	<b>1.707.005.000,00</b>	<b>752.505.000,00</b>	<b>178,84</b>	
0	00	2.22.9.02.0.00.01.0000	00	0.00	00	4	1 02	Pendapatan Retribusi Daerah	945.410.000,00	1.675.247.500,00	729.837.500,00	177,20	Peraturan Daerah No. 12 tahun 2011 tentang Retribusi Jasa Usaha
0	00	2.22.9.02.0.00.01.0000	00	0.00	00	4	1 04	Lain-lain PAD yang Sah	9.090.000,00	31.757.500,00	22.667.500,00	349,37	
								<b>Jumlah Pendapatan</b>	<b>954.500.000,00</b>	<b>1.707.005.000,00</b>	<b>752.505.000,00</b>	<b>178,84</b>	
0	00	2.22.9.02.0.00.01.0000	00	0.00	00	5		<b>BELANJA DAERAH</b>	<b>363.829.414.728,00</b>	<b>350.570.316.778,95</b>	<b>(13.259.097.949,05)</b>	<b>96,36</b>	
2	22	2.22.9.02.0.00.01.0000	01					<b>PROGRAM PENUNJANG URUSAN PEMERINTAHAN DAERAH PROVINSI</b>	<b>31.787.911.636,00</b>	<b>30.454.182.717,00</b>	<b>(1.333.728.919,00)</b>	<b>95,80</b>	
2	22	2.22.9.02.0.00.01.0000	01	1.01				Perencanaan, Penganggaran, dan Evaluasi Kinerja Perangkat Daerah	27.514.000,00	26.738.392,00	(775.608,00)	97,18	
2	22	2.22.9.02.0.00.01.0000	01	1.01	01			Penyusunan Dokumen Perencanaan Perangkat Daerah	5.750.000,00	5.421.900,00	(328.100,00)	94,29	
2	22	2.22.9.02.0.00.01.0000	01	1.01	01	5	1	Belanja Operasi	5.750.000,00	5.421.900,00	(328.100,00)	94,29	
2	22	2.22.9.02.0.00.01.0000	01	1.01	01	5	1 02	Belanja Barang dan Jasa	5.750.000,00	5.421.900,00	(328.100,00)	94,29	
2	22	2.22.9.02.0.00.01.0000	01	1.01	04			Koordinasi dan Penyusunan DPA-SKPD	13.514.000,00	13.169.739,00	(344.261,00)	97,45	
2	22	2.22.9.02.0.00.01.0000	01	1.01	04	5	1	Belanja Operasi	13.514.000,00	13.169.739,00	(344.261,00)	97,45	
2	22	2.22.9.02.0.00.01.0000	01	1.01	04	5	1 02	Belanja Barang dan Jasa	13.514.000,00	13.169.739,00	(344.261,00)	97,45	
2	22	2.22.9.02.0.00.01.0000	01	1.01	07			Evaluasi Kinerja Perangkat Daerah	8.250.000,00	8.146.753,00	(103.247,00)	98,75	
2	22	2.22.9.02.0.00.01.0000	01	1.01	07	5	1	Belanja Operasi	8.250.000,00	8.146.753,00	(103.247,00)	98,75	
2	22	2.22.9.02.0.00.01.0000	01	1.01	07	5	1 02	Belanja Barang dan Jasa	8.250.000,00	8.146.753,00	(103.247,00)	98,75	
2	22	2.22.9.02.0.00.01.0000	01	1.02				Administrasi Keuangan Perangkat Daerah	23.259.542.446,00	22.767.685.522,00	(491.856.924,00)	97,89	
2	22	2.22.9.02.0.00.01.0000	01	1.02	01			Penyediaan Gaji dan Tunjangan ASN	23.064.362.446,00	22.581.665.662,00	(482.696.784,00)	97,91	
2	22	2.22.9.02.0.00.01.0000	01	1.02	01	5	1	Belanja Operasi	23.064.362.446,00	22.581.665.662,00	(482.696.784,00)	97,91	
2	22	2.22.9.02.0.00.01.0000	01	1.02	01	5	1 01	Belanja Pegawai	23.064.362.446,00	22.581.665.662,00	(482.696.784,00)	97,91	
2	22	2.22.9.02.0.00.01.0000	01	1.02	02			Penyediaan Administrasi Pelaksanaan Tugas ASN	143.700.000,00	142.910.000,00	(790.000,00)	99,45	
2	22	2.22.9.02.0.00.01.0000	01	1.02	02	5	1	Belanja Operasi	143.700.000,00	142.910.000,00	(790.000,00)	99,45	
2	22	2.22.9.02.0.00.01.0000	01	1.02	02	5	1 01	Belanja Pegawai	143.700.000,00	142.910.000,00	(790.000,00)	99,45	
2	22	2.22.9.02.0.00.01.0000	01	1.02	03			Pelaksanaan Penatausahaan dan Pengujian/Verifikasi Keuangan SKPD	21.480.000,00	13.313.580,00	(8.166.420,00)	61,98	
2	22	2.22.9.02.0.00.01.0000	01	1.02	03	5	1	Belanja Operasi	21.480.000,00	13.313.580,00	(8.166.420,00)	61,98	
2	22	2.22.9.02.0.00.01.0000	01	1.02	03	5	1 01	Belanja Pegawai	9.420.000,00	1.550.000,00	(7.870.000,00)	16,45	
2	22	2.22.9.02.0.00.01.0000	01	1.02	03	5	1 02	Belanja Barang dan Jasa	12.060.000,00	11.763.580,00	(296.420,00)	97,54	
2	22	2.22.9.02.0.00.01.0000	01	1.02	05			Koordinasi dan Penyusunan Laporan Keuangan Akhir Tahun SKPD	9.500.000,00	9.336.280,00	(163.720,00)	98,28	
2	22	2.22.9.02.0.00.01.0000	01	1.02	05	5	1	Belanja Operasi	9.500.000,00	9.336.280,00	(163.720,00)	98,28	
2	22	2.22.9.02.0.00.01.0000	01	1.02	05	5	1 02	Belanja Barang dan Jasa	9.500.000,00	9.336.280,00	(163.720,00)	98,28	
2	22	2.22.9.02.0.00.01.0000	01	1.02	07			Koordinasi dan Penyusunan Laporan Keuangan Bulanan/Triwulanan/Semesteran SKPD	20.500.000,00	20.460.000,00	(40.000,00)	99,80	
2	22	2.22.9.02.0.00.01.0000	01	1.02	07	5	1	Belanja Operasi	20.500.000,00	20.460.000,00	(40.000,00)	99,80	
2	22	2.22.9.02.0.00.01.0000	01	1.02	07	5	1 02	Belanja Barang dan Jasa	20.500.000,00	20.460.000,00	(40.000,00)	99,80	
2	22	2.22.9.02.0.00.01.0000	01	1.03				Administrasi Barang Milik Daerah pada Perangkat Daerah	59.250.000,00	59.250.000,00	-	100,00	

Kode Rekening						Uraian	Jumlah		Bertambah/Berkurang		Dasar Hukum			
							Anggaran	Realisasi	Rp	%				
2	22	2.22.9.02.0.00.01.0000	01	1.03	06		Penatausahaan Barang Milik Daerah pada SKPD	59.250.000,00	59.250.000,00	-	100,00			
2	22	2.22.9.02.0.00.01.0000	01	1.03	06	5	Belanja Operasi	59.250.000,00	59.250.000,00	-	100,00			
2	22	2.22.9.02.0.00.01.0000	01	1.03	06	5	1	Belanja Pegawai	59.250.000,00	59.250.000,00	-	100,00		
2	22	2.22.9.02.0.00.01.0000	01	1.06			Administrasi Umum Perangkat Daerah	688.037.250,00	680.236.142,00	(7.801.108,00)	98,87			
2	22	2.22.9.02.0.00.01.0000	01	1.06	01		Penyediaan Komponen Instalasi Listrik/Penerangan Bangunan Kantor	241.271.000,00	239.041.000,00	(2.230.000,00)	99,08			
2	22	2.22.9.02.0.00.01.0000	01	1.06	01	5	Belanja Operasi	241.271.000,00	239.041.000,00	(2.230.000,00)	99,08			
2	22	2.22.9.02.0.00.01.0000	01	1.06	01	5	1	02	Belanja Barang dan Jasa	241.271.000,00	239.041.000,00	(2.230.000,00)	99,08	
2	22	2.22.9.02.0.00.01.0000	01	1.06	02		Penyediaan Peralatan dan Perlengkapan Kantor	225.475.750,00	221.712.642,00	(3.763.108,00)	98,33			
2	22	2.22.9.02.0.00.01.0000	01	1.06	02	5	Belanja Operasi	201.531.750,00	198.912.642,00	(2.619.108,00)	98,70			
2	22	2.22.9.02.0.00.01.0000	01	1.06	02	5	1	02	Belanja Barang dan Jasa	201.531.750,00	198.912.642,00	(2.619.108,00)	98,70	
2	22	2.22.9.02.0.00.01.0000	01	1.06	02	5	2	Belanja Modal	23.944.000,00	22.800.000,00	(1.144.000,00)	95,22		
2	22	2.22.9.02.0.00.01.0000	01	1.06	02	5	2	02	Belanja Modal Peralatan dan Mesin	23.944.000,00	22.800.000,00	(1.144.000,00)	95,22	
2	22	2.22.9.02.0.00.01.0000	01	1.06	05		Penyediaan Barang Cetak dan Penggandaan	121.950.500,00	121.860.500,00	(90.000,00)	99,93			
2	22	2.22.9.02.0.00.01.0000	01	1.06	05	5	Belanja Operasi	121.950.500,00	121.860.500,00	(90.000,00)	99,93			
2	22	2.22.9.02.0.00.01.0000	01	1.06	05	5	1	02	Belanja Barang dan Jasa	121.950.500,00	121.860.500,00	(90.000,00)	99,93	
2	22	2.22.9.02.0.00.01.0000	01	1.06	09		Penyelenggaraan Rapat Koordinasi dan Konsultasi SKPD	92.080.000,00	92.072.000,00	(8.000,00)	99,99			
2	22	2.22.9.02.0.00.01.0000	01	1.06	09	5	Belanja Operasi	92.080.000,00	92.072.000,00	(8.000,00)	99,99			
2	22	2.22.9.02.0.00.01.0000	01	1.06	09	5	1	02	Belanja Barang dan Jasa	92.080.000,00	92.072.000,00	(8.000,00)	99,99	
2	22	2.22.9.02.0.00.01.0000	01	1.06	11		Dukungan Pelaksanaan Sistem Pemerintahan Berbasis Elektronik pada SKPD	7.260.000,00	5.550.000,00	(1.710.000,00)	76,45			
2	22	2.22.9.02.0.00.01.0000	01	1.06	11	5	Belanja Operasi	7.260.000,00	5.550.000,00	(1.710.000,00)	76,45			
2	22	2.22.9.02.0.00.01.0000	01	1.06	11	5	1	02	Belanja Barang dan Jasa	7.260.000,00	5.550.000,00	(1.710.000,00)	76,45	
2	22	2.22.9.02.0.00.01.0000	01	1.07			Pengadaan Barang Milik Daerah Penunjang Urusan Pemerintah Daerah	11.473.000,00	11.473.000,00	-	100,00			
2	22	2.22.9.02.0.00.01.0000	01	1.07	05		Pengadaan Mebel	4.083.000,00	4.083.000,00	-	100,00			
2	22	2.22.9.02.0.00.01.0000	01	1.07	05	5	Belanja Modal	4.083.000,00	4.083.000,00	-	100,00			
2	22	2.22.9.02.0.00.01.0000	01	1.07	05	5	2	02	Belanja Modal Peralatan dan Mesin	4.083.000,00	4.083.000,00	-	100,00	
2	22	2.22.9.02.0.00.01.0000	01	1.07	06		Pengadaan Peralatan dan Mesin Lainnya	7.390.000,00	7.390.000,00	-	100,00			
2	22	2.22.9.02.0.00.01.0000	01	1.07	06	5	Belanja Modal	7.390.000,00	7.390.000,00	-	100,00			
2	22	2.22.9.02.0.00.01.0000	01	1.07	06	5	2	02	Belanja Modal Peralatan dan Mesin	7.390.000,00	7.390.000,00	-	100,00	
2	22	2.22.9.02.0.00.01.0000	01	1.08			Penyediaan Jasa Penunjang Urusan Pemerintahan Daerah	6.875.228.150,00	6.087.207.157,00	(788.020.993,00)	88,54			
2	22	2.22.9.02.0.00.01.0000	01	1.08	01		Penyediaan Jasa Surat Menyurat	11.550.000,00	11.550.000,00	-	100,00			
2	22	2.22.9.02.0.00.01.0000	01	1.08	01	5	Belanja Operasi	11.550.000,00	11.550.000,00	-	100,00			
2	22	2.22.9.02.0.00.01.0000	01	1.08	01	5	1	02	Belanja Barang dan Jasa	11.550.000,00	11.550.000,00	-	100,00	
2	22	2.22.9.02.0.00.01.0000	01	1.08	02		Penyediaan Jasa Komunikasi, Sumber Daya Air dan Listrik	2.408.474.150,00	1.663.005.507,00	(745.468.643,00)	69,05			
2	22	2.22.9.02.0.00.01.0000	01	1.08	02	5	Belanja Operasi	2.408.474.150,00	1.663.005.507,00	(745.468.643,00)	69,05			
2	22	2.22.9.02.0.00.01.0000	01	1.08	02	5	1	02	Belanja Barang dan Jasa	2.408.474.150,00	1.663.005.507,00	(745.468.643,00)	69,05	
2	22	2.22.9.02.0.00.01.0000	01	1.08	04		Penyediaan Jasa Pelayanan Umum Kantor	4.455.204.000,00	4.412.651.650,00	(42.552.350,00)	99,04			
2	22	2.22.9.02.0.00.01.0000	01	1.08	04	5	Belanja Operasi	4.455.204.000,00	4.412.651.650,00	(42.552.350,00)	99,04			
2	22	2.22.9.02.0.00.01.0000	01	1.08	04	5	1	02	Belanja Barang dan Jasa	4.455.204.000,00	4.412.651.650,00	(42.552.350,00)	99,04	
2	22	2.22.9.02.0.00.01.0000	01	1.09			Pemeliharaan Barang Milik Daerah Penunjang Urusan Pemerintahan Daerah	866.866.790,00	821.592.504,00	(45.274.286,00)	94,78			
2	22	2.22.9.02.0.00.01.0000	01	1.09	02		Penyediaan Jasa Pemeliharaan, Biaya Pemeliharaan, Pajak dan Perizinan Kendaraan Dinas Operasional atau Lapangan	347.789.000,00	336.299.633,00	(11.489.367,00)	96,70			
2	22	2.22.9.02.0.00.01.0000	01	1.09	02	5	Belanja Operasi	347.789.000,00	336.299.633,00	(11.489.367,00)	96,70			
2	22	2.22.9.02.0.00.01.0000	01	1.09	02	5	1	02	Belanja Barang dan Jasa	347.789.000,00	336.299.633,00	(11.489.367,00)	96,70	

Kode Rekening							Uraian	Jumlah		Bertambah/Berkurang		Dasar Hukum
								Anggaran	Realisasi	Rp	%	
2	22	2.22.9.02.0.00.01.0000	01	1.09	06		Pemeliharaan Peralatan dan Mesin Lainnya	173.095.000,00	171.634.850,00	(1.460.150,00)	99,16	
2	22	2.22.9.02.0.00.01.0000	01	1.09	06	5	Belanja Operasi	173.095.000,00	171.634.850,00	(1.460.150,00)	99,16	
2	22	2.22.9.02.0.00.01.0000	01	1.09	06	5	1 02 Belanja Barang dan Jasa	173.095.000,00	171.634.850,00	(1.460.150,00)	99,16	
2	22	2.22.9.02.0.00.01.0000	01	1.09	09		Pemeliharaan/Rehabilitasi Gedung Kantor dan Bangunan Lainnya	345.982.790,00	313.658.021,00	(32.324.769,00)	90,66	
2	22	2.22.9.02.0.00.01.0000	01	1.09	09	5	1 Belanja Operasi	345.982.790,00	313.658.021,00	(32.324.769,00)	90,66	
2	22	2.22.9.02.0.00.01.0000	01	1.09	09	5	1 02 Belanja Barang dan Jasa	345.982.790,00	313.658.021,00	(32.324.769,00)	90,66	
2	22	2.22.9.02.0.00.01.0000	08				PROGRAM PENYELENGGARAAN KEISTIMEWAAN YOGYAKARTA URUSAN KEBUDAYAAN	332.041.503.092,00	320.116.134.061,95	(11.925.369.030,05)	96,41	
2	22	2.22.9.02.0.00.01.0000	08	1.01			Sejarah, Bahasa, Sastra dan Permuseuman	27.959.144.000,00	25.719.982.080,00	(2.239.161.920,00)	91,99	
2	22	2.22.9.02.0.00.01.0000	08	1.01	01		Pembinaan dan Pengembangan Kesejarahan	5.044.660.000,00	4.316.558.670,00	(728.101.330,00)	85,57	
2	22	2.22.9.02.0.00.01.0000	08	1.01	01	5	1 Belanja Operasi	5.044.660.000,00	4.316.558.670,00	(728.101.330,00)	85,57	
2	22	2.22.9.02.0.00.01.0000	08	1.01	01	5	1 02 Belanja Barang dan Jasa	5.044.660.000,00	4.316.558.670,00	(728.101.330,00)	85,57	
2	22	2.22.9.02.0.00.01.0000	08	1.01	02		Pembinaan, Pengembangan Bahasa dan Sastra	11.624.648.000,00	11.415.676.919,00	(208.971.081,00)	98,20	
2	22	2.22.9.02.0.00.01.0000	08	1.01	02	5	1 Belanja Operasi	11.624.648.000,00	11.415.676.919,00	(208.971.081,00)	98,20	
2	22	2.22.9.02.0.00.01.0000	08	1.01	02	5	1 02 Belanja Barang dan Jasa	11.624.648.000,00	11.415.676.919,00	(208.971.081,00)	98,20	
2	22	2.22.9.02.0.00.01.0000	08	1.01	03		Pembinaan dan Pengelolaan Permuseuman	11.289.836.000,00	9.987.746.491,00	(1.302.089.509,00)	88,47	
2	22	2.22.9.02.0.00.01.0000	08	1.01	03	5	1 Belanja Operasi	10.338.473.500,00	9.338.418.011,00	(1.000.055.489,00)	90,33	
2	22	2.22.9.02.0.00.01.0000	08	1.01	03	5	1 02 Belanja Barang dan Jasa	10.338.473.500,00	9.338.418.011,00	(1.000.055.489,00)	90,33	
2	22	2.22.9.02.0.00.01.0000	08	1.01	03	5	2 Belanja Modal	951.362.500,00	649.328.480,00	(302.034.020,00)	68,25	
2	22	2.22.9.02.0.00.01.0000	08	1.01	03	5	2 01 Belanja Modal Tanah	540.432.500,00	431.000.000,00	(109.432.500,00)	79,75	
2	22	2.22.9.02.0.00.01.0000	08	1.01	03	5	2 02 Belanja Modal Peralatan dan Mesin	210.930.000,00	111.022.000,00	(99.908.000,00)	52,63	
2	22	2.22.9.02.0.00.01.0000	08	1.01	03	5	2 05 Belanja Modal Aset Tetap Lainnya	200.000.000,00	107.306.480,00	(92.693.520,00)	53,65	
2	22	2.22.9.02.0.00.01.0000	08	1.03			Penguatan Museum Sonobudoyo	13.574.821.067,00	13.167.925.704,00	(406.895.363,00)	97,00	
2	22	2.22.9.02.0.00.01.0000	08	1.03	01		Pengelolaan Museum Sonobudoyo	6.803.709.350,00	6.513.202.549,00	(290.506.801,00)	95,73	
2	22	2.22.9.02.0.00.01.0000	08	1.03	01	5	1 Belanja Operasi	6.676.699.350,00	6.387.692.549,00	(289.006.801,00)	95,67	
2	22	2.22.9.02.0.00.01.0000	08	1.03	01	5	1 02 Belanja Barang dan Jasa	6.676.699.350,00	6.387.692.549,00	(289.006.801,00)	95,67	
2	22	2.22.9.02.0.00.01.0000	08	1.03	01	5	2 Belanja Modal	127.010.000,00	125.510.000,00	(1.500.000,00)	98,82	
2	22	2.22.9.02.0.00.01.0000	08	1.03	01	5	2 05 Belanja Modal Aset Tetap Lainnya	127.010.000,00	125.510.000,00	(1.500.000,00)	98,82	
2	22	2.22.9.02.0.00.01.0000	08	1.03	02		Pengembangan Museum Sonobudoyo	6.771.111.717,00	6.654.723.155,00	(116.388.562,00)	98,28	
2	22	2.22.9.02.0.00.01.0000	08	1.03	02	5	1 Belanja Operasi	3.490.862.717,00	3.392.284.547,00	(98.578.170,00)	97,18	
2	22	2.22.9.02.0.00.01.0000	08	1.03	02	5	1 02 Belanja Barang dan Jasa	3.490.862.717,00	3.392.284.547,00	(98.578.170,00)	97,18	
2	22	2.22.9.02.0.00.01.0000	08	1.03	02	5	2 Belanja Modal	3.280.249.000,00	3.262.438.608,00	(17.810.392,00)	99,46	
2	22	2.22.9.02.0.00.01.0000	08	1.03	02	5	2 02 Belanja Modal Peralatan dan Mesin	3.280.249.000,00	3.262.438.608,00	(17.810.392,00)	99,46	
2	22	2.22.9.02.0.00.01.0000	08	1.04			Pelestarian Cagar Budaya dan Warisan Budaya	32.510.033.375,00	29.237.261.320,00	(3.272.772.055,00)	89,93	
2	22	2.22.9.02.0.00.01.0000	08	1.04	01		Tata Kelola Cagar Budaya dan Warisan Budaya	5.024.832.975,00	4.873.833.574,00	(150.999.401,00)	96,99	
2	22	2.22.9.02.0.00.01.0000	08	1.04	01	5	1 Belanja Operasi	5.024.832.975,00	4.873.833.574,00	(150.999.401,00)	96,99	
2	22	2.22.9.02.0.00.01.0000	08	1.04	01	5	1 02 Belanja Barang dan Jasa	5.024.832.975,00	4.873.833.574,00	(150.999.401,00)	96,99	
2	22	2.22.9.02.0.00.01.0000	08	1.04	02		Pengembangan Cagar Budaya dan Warisan Budaya	22.171.346.400,00	19.219.412.092,00	(2.951.934.308,00)	86,69	
2	22	2.22.9.02.0.00.01.0000	08	1.04	02	5	1 Belanja Operasi	20.723.946.400,00	17.822.060.172,00	(2.901.886.228,00)	86,00	
2	22	2.22.9.02.0.00.01.0000	08	1.04	02	5	1 02 Belanja Barang dan Jasa	19.258.246.400,00	16.683.825.022,00	(2.574.421.378,00)	86,63	
2	22	2.22.9.02.0.00.01.0000	08	1.04	02	5	1 05 Belanja Hibah	1.465.700.000,00	1.138.235.150,00	(327.464.850,00)	77,66	
2	22	2.22.9.02.0.00.01.0000	08	1.04	02	5	2 Belanja Modal	1.447.400.000,00	1.397.351.920,00	(50.048.080,00)	96,54	
2	22	2.22.9.02.0.00.01.0000	08	1.04	02	5	2 01 Belanja Modal Tanah	1.264.400.000,00	1.214.786.920,00	(49.613.080,00)	96,08	
2	22	2.22.9.02.0.00.01.0000	08	1.04	02	5	2 02 Belanja Modal Peralatan dan Mesin	183.000.000,00	182.565.000,00	(435.000,00)	99,76	
2	22	2.22.9.02.0.00.01.0000	08	1.04	03		Nominasi Warisan Budaya Nasional dan Dunia	5.313.854.000,00	5.144.015.654,00	(169.838.346,00)	96,80	
2	22	2.22.9.02.0.00.01.0000	08	1.04	03	5	1 Belanja Operasi	5.310.704.000,00	5.140.914.314,00	(169.789.686,00)	96,80	
2	22	2.22.9.02.0.00.01.0000	08	1.04	03	5	1 02 Belanja Barang dan Jasa	5.310.704.000,00	5.140.914.314,00	(169.789.686,00)	96,80	
2	22	2.22.9.02.0.00.01.0000	08	1.04	03	5	2 Belanja Modal	3.150.000,00	3.101.340,00	(48.660,00)	98,46	



Kode Rekening	Uraian	Jumlah		Bertambah/Berkurang		Dasar Hukum
		Anggaran	Realisasi	Rp	%	
2 22 2.22.9.02.0.00.01.0000 08 1.04 03 5 2 02	Belanja Modal Peralatan dan Mesin	3.150.000,00	3.101.340,00	(48.660,00)	98,46	
2 22 2.22.9.02.0.00.01.0000 08 1.05	<b>Pengelolaan Taman Budaya</b>	<b>15.677.465.000,00</b>	<b>15.546.758.352,95</b>	<b>(130.706.647,05)</b>	<b>99,17</b>	
2 22 2.22.9.02.0.00.01.0000 08 1.05 01	Pengelolaan dan Pengembangan Taman Budaya Yogyakarta	15.677.465.000,00	15.546.758.352,95	(130.706.647,05)	99,17	
2 22 2.22.9.02.0.00.01.0000 08 1.05 01 5 1	<b>Belanja Operasi</b>	<b>15.156.307.000,00</b>	<b>15.030.569.352,95</b>	<b>(125.737.647,05)</b>	<b>99,17</b>	
2 22 2.22.9.02.0.00.01.0000 08 1.05 01 5 1 02	Belanja Barang dan Jasa	15.156.307.000,00	15.030.569.352,95	(125.737.647,05)	99,17	
2 22 2.22.9.02.0.00.01.0000 08 1.05 01 5 2	<b>Belanja Modal</b>	<b>521.158.000,00</b>	<b>516.189.000,00</b>	<b>(4.969.000,00)</b>	<b>99,05</b>	
2 22 2.22.9.02.0.00.01.0000 08 1.05 01 5 2 02	Belanja Modal Peralatan dan Mesin	501.158.000,00	496.209.000,00	(4.949.000,00)	99,01	
2 22 2.22.9.02.0.00.01.0000 08 1.05 01 5 2 03	Belanja Modal Gedung dan Bangunan	20.000.000,00	19.980.000,00	(20.000,00)	99,90	
2 22 2.22.9.02.0.00.01.0000 08 1.06	<b>Sarana Prasarana Keistimewaan Urusan Kebudayaan</b>	<b>15.282.589.500,00</b>	<b>14.794.995.741,00</b>	<b>(487.593.759,00)</b>	<b>96,81</b>	
2 22 2.22.9.02.0.00.01.0000 08 1.06 01	<b>Pengadaan Sarana dan Prasarana Budaya</b>	<b>4.232.589.500,00</b>	<b>3.767.142.890,00</b>	<b>(465.446.610,00)</b>	<b>89,00</b>	
2 22 2.22.9.02.0.00.01.0000 08 1.06 01 5 2	<b>Belanja Modal</b>	<b>2.601.266.000,00</b>	<b>2.163.689.000,00</b>	<b>(437.577.000,00)</b>	<b>83,18</b>	
2 22 2.22.9.02.0.00.01.0000 08 1.06 01 5 2 02	Belanja Modal Peralatan dan Mesin	1.948.966.000,00	1.520.883.500,00	(428.082.500,00)	78,04	
2 22 2.22.9.02.0.00.01.0000 08 1.06 01 5 2 05	Belanja Modal Aset Tetap Lainnya	652.300.000,00	642.805.500,00	(9.494.500,00)	98,54	
2 22 2.22.9.02.0.00.01.0000 08 1.06 01 5 1	<b>Belanja Operasi</b>	<b>1.631.323.500,00</b>	<b>1.603.453.890,00</b>	<b>(27.869.610,00)</b>	<b>98,29</b>	
2 22 2.22.9.02.0.00.01.0000 08 1.06 01 5 1 02	Belanja Barang dan Jasa	1.631.323.500,00	1.603.453.890,00	(27.869.610,00)	98,29	
2 22 2.22.9.02.0.00.01.0000 08 1.06 04	<b>Pengadaan Sarana dan Prasarana Lembaga Budaya</b>	<b>11.050.000.000,00</b>	<b>11.027.852.851,00</b>	<b>(22.147.149,00)</b>	<b>99,80</b>	
2 22 2.22.9.02.0.00.01.0000 08 1.06 04 5 1	<b>Belanja Operasi</b>	<b>11.050.000.000,00</b>	<b>11.027.852.851,00</b>	<b>(22.147.149,00)</b>	<b>99,80</b>	
2 22 2.22.9.02.0.00.01.0000 08 1.06 04 5 1 02	Belanja Barang dan Jasa	337.500.000,00	329.287.351,00	(8.212.649,00)	97,57	
2 22 2.22.9.02.0.00.01.0000 08 1.06 04 5 1 05	Belanja Hibah	10.712.500.000,00	10.698.565.500,00	(13.934.500,00)	99,87	
2 22 2.22.9.02.0.00.01.0000 08 1.07	<b>Perencanaan dan Pengendalian Urusan Kebudayaan</b>	<b>5.768.716.350,00</b>	<b>5.314.044.139,00</b>	<b>(454.672.211,00)</b>	<b>92,12</b>	
2 22 2.22.9.02.0.00.01.0000 08 1.07 01	<b>Perencanaan Program dan Kegiatan Urusan Kebudayaan</b>	<b>1.131.502.500,00</b>	<b>1.050.163.660,00</b>	<b>(81.338.840,00)</b>	<b>92,81</b>	
2 22 2.22.9.02.0.00.01.0000 08 1.07 01 5 1	<b>Belanja Operasi</b>	<b>1.131.502.500,00</b>	<b>1.050.163.660,00</b>	<b>(81.338.840,00)</b>	<b>92,81</b>	
2 22 2.22.9.02.0.00.01.0000 08 1.07 01 5 1 02	Belanja Barang dan Jasa	1.131.502.500,00	1.050.163.660,00	(81.338.840,00)	92,81	
2 22 2.22.9.02.0.00.01.0000 08 1.07 02	<b>Monitoring dan Evaluasi Program dan Kegiatan Urusan Kebudayaan</b>	<b>557.737.000,00</b>	<b>380.355.480,00</b>	<b>(177.381.520,00)</b>	<b>68,20</b>	
2 22 2.22.9.02.0.00.01.0000 08 1.07 02 5 1	<b>Belanja Operasi</b>	<b>557.737.000,00</b>	<b>380.355.480,00</b>	<b>(177.381.520,00)</b>	<b>68,20</b>	
2 22 2.22.9.02.0.00.01.0000 08 1.07 02 5 1 02	Belanja Barang dan Jasa	557.737.000,00	380.355.480,00	(177.381.520,00)	68,20	
2 22 2.22.9.02.0.00.01.0000 08 1.07 03	<b>Membangun Kemitraan dengan Lembaga Pelestari Budaya</b>	<b>4.079.476.850,00</b>	<b>3.883.524.999,00</b>	<b>(195.951.851,00)</b>	<b>95,20</b>	
2 22 2.22.9.02.0.00.01.0000 08 1.07 03 5 1	<b>Belanja Operasi</b>	<b>4.079.476.850,00</b>	<b>3.883.524.999,00</b>	<b>(195.951.851,00)</b>	<b>95,20</b>	
2 22 2.22.9.02.0.00.01.0000 08 1.07 03 5 1 02	Belanja Barang dan Jasa	4.079.476.850,00	3.883.524.999,00	(195.951.851,00)	95,20	
2 22 2.22.9.02.0.00.01.0000 08 1.09	<b>Adat, Seni, Tradisi dan Lembaga Budaya</b>	<b>221.268.733.800,00</b>	<b>216.335.166.725,00</b>	<b>(4.933.567.075,00)</b>	<b>97,77</b>	
2 22 2.22.9.02.0.00.01.0000 08 1.09 01	<b>Pembinaan dan Pengembangan Desa Budaya</b>	<b>24.200.431.000,00</b>	<b>22.978.499.010,00</b>	<b>(1.221.931.990,00)</b>	<b>94,95</b>	
2 22 2.22.9.02.0.00.01.0000 08 1.09 01 5 1	<b>Belanja Operasi</b>	<b>24.200.431.000,00</b>	<b>22.978.499.010,00</b>	<b>(1.221.931.990,00)</b>	<b>94,95</b>	
2 22 2.22.9.02.0.00.01.0000 08 1.09 01 5 1 02	Belanja Barang dan Jasa	16.500.431.000,00	15.331.412.010,00	(1.169.018.990,00)	92,92	
2 22 2.22.9.02.0.00.01.0000 08 1.09 01 5 1 05	Belanja Hibah	7.700.000.000,00	7.647.087.000,00	(52.913.000,00)	99,31	
2 22 2.22.9.02.0.00.01.0000 08 1.09 03	<b>Pembinaan Lembaga Penggiat Seni</b>	<b>8.426.180.000,00</b>	<b>7.724.289.847,00</b>	<b>(701.890.153,00)</b>	<b>91,67</b>	
2 22 2.22.9.02.0.00.01.0000 08 1.09 03 5 1	<b>Belanja Operasi</b>	<b>8.426.180.000,00</b>	<b>7.724.289.847,00</b>	<b>(701.890.153,00)</b>	<b>91,67</b>	
2 22 2.22.9.02.0.00.01.0000 08 1.09 03 5 1 02	Belanja Barang dan Jasa	8.426.180.000,00	7.724.289.847,00	(701.890.153,00)	91,67	
2 22 2.22.9.02.0.00.01.0000 08 1.09 04	<b>Misi Kebudayaan ke Dalam dan Luar Negeri dalam rangka Diplomasi Budaya</b>	<b>2.398.934.000,00</b>	<b>2.025.742.657,00</b>	<b>(373.191.343,00)</b>	<b>84,44</b>	
2 22 2.22.9.02.0.00.01.0000 08 1.09 04 5 1	<b>Belanja Operasi</b>	<b>2.398.934.000,00</b>	<b>2.025.742.657,00</b>	<b>(373.191.343,00)</b>	<b>84,44</b>	
2 22 2.22.9.02.0.00.01.0000 08 1.09 04 5 1 02	Belanja Barang dan Jasa	2.398.934.000,00	2.025.742.657,00	(373.191.343,00)	84,44	
2 22 2.22.9.02.0.00.01.0000 08 1.09 05	<b>Penghargaan Seniman dan Budayawan</b>	<b>2.222.200.000,00</b>	<b>2.196.435.697,00</b>	<b>(25.764.303,00)</b>	<b>98,84</b>	
2 22 2.22.9.02.0.00.01.0000 08 1.09 05 5 1	<b>Belanja Operasi</b>	<b>2.222.200.000,00</b>	<b>2.196.435.697,00</b>	<b>(25.764.303,00)</b>	<b>98,84</b>	
2 22 2.22.9.02.0.00.01.0000 08 1.09 05 5 1 02	Belanja Barang dan Jasa	2.222.200.000,00	2.196.435.697,00	(25.764.303,00)	98,84	
2 22 2.22.9.02.0.00.01.0000 08 1.09 06	<b>Festival Kebudayaan Yogyakarta</b>	<b>4.000.000.000,00</b>	<b>3.738.225.200,00</b>	<b>(261.774.800,00)</b>	<b>93,46</b>	
2 22 2.22.9.02.0.00.01.0000 08 1.09 06 5 1	<b>Belanja Operasi</b>	<b>4.000.000.000,00</b>	<b>3.738.225.200,00</b>	<b>(261.774.800,00)</b>	<b>93,46</b>	
2 22 2.22.9.02.0.00.01.0000 08 1.09 06 5 1 02	Belanja Barang dan Jasa	4.000.000.000,00	3.738.225.200,00	(261.774.800,00)	93,46	
2 22 2.22.9.02.0.00.01.0000 08 1.09 07	<b>Gelar Budaya Yogyakarta</b>	<b>4.931.338.000,00</b>	<b>4.590.751.700,00</b>	<b>(340.586.300,00)</b>	<b>93,09</b>	

Kode Rekening							Uraian	Jumlah		Bertambah/Berkurang		Dasar Hukum		
								Anggaran	Realisasi	Rp	%			
2	22	2.22.9.02.0.00.01.0000	08	1.09	07	5	1	Belanja Operasi	4.931.338.000,00	4.590.751.700,00	(340.586.300,00)	93,09		
2	22	2.22.9.02.0.00.01.0000	08	1.09	07	5	1	02	Belanja Barang dan Jasa	4.931.338.000,00	4.590.751.700,00	(340.586.300,00)	93,09	
2	22	2.22.9.02.0.00.01.0000	08	1.09	08			Publikasi Seni dan Budaya Daerah	6.719.029.800,00	6.472.820.899,00	(246.208.901,00)	96,34		
2	22	2.22.9.02.0.00.01.0000	08	1.09	08	5	1	Belanja Operasi	6.719.029.800,00	6.472.820.899,00	(246.208.901,00)	96,34		
2	22	2.22.9.02.0.00.01.0000	08	1.09	08	5	1	02	Belanja Barang dan Jasa	6.719.029.800,00	6.472.820.899,00	(246.208.901,00)	96,34	
2	22	2.22.9.02.0.00.01.0000	08	1.09	09			Pembinaan Penghayat Kepercayaan, Adat dan Tradisi	3.230.000.000,00	3.024.490.891,00	(205.509.109,00)	93,64		
2	22	2.22.9.02.0.00.01.0000	08	1.09	09	5	1	Belanja Operasi	3.230.000.000,00	3.024.490.891,00	(205.509.109,00)	93,64		
2	22	2.22.9.02.0.00.01.0000	08	1.09	09	5	1	02	Belanja Barang dan Jasa	3.230.000.000,00	3.024.490.891,00	(205.509.109,00)	93,64	
2	22	2.22.9.02.0.00.01.0000	08	1.09	10			Pengembangan dan Implementasi Nilai-nilai Luhur dalam Masyarakat	8.643.587.000,00	7.835.329.712,00	(808.257.288,00)	90,65		
2	22	2.22.9.02.0.00.01.0000	08	1.09	10	5	1	Belanja Operasi	8.445.587.000,00	7.637.860.712,00	(807.726.288,00)	90,44		
2	22	2.22.9.02.0.00.01.0000	08	1.09	10	5	1	02	Belanja Barang dan Jasa	8.445.587.000,00	7.637.860.712,00	(807.726.288,00)	90,44	
2	22	2.22.9.02.0.00.01.0000	08	1.09	10	5	2	Belanja Modal	198.000.000,00	197.469.000,00	(531.000,00)	99,73		
2	22	2.22.9.02.0.00.01.0000	08	1.09	10	5	2	05	Belanja Modal Aset Tetap Lainnya	198.000.000,00	197.469.000,00	(531.000,00)	99,73	
2	22	2.22.9.02.0.00.01.0000	08	1.09	11			Selendang Sutera	2.039.500.000,00	1.895.548.222,00	(143.951.778,00)	92,94		
2	22	2.22.9.02.0.00.01.0000	08	1.09	11	5	1	Belanja Operasi	2.039.500.000,00	1.895.548.222,00	(143.951.778,00)	92,94		
2	22	2.22.9.02.0.00.01.0000	08	1.09	11	5	1	02	Belanja Barang dan Jasa	2.039.500.000,00	1.895.548.222,00	(143.951.778,00)	92,94	
2	22	2.22.9.02.0.00.01.0000	08	1.09	12			Penyelenggaraan Even Penggiat Seni	5.421.480.000,00	5.342.665.900,00	(78.814.100,00)	98,55		
2	22	2.22.9.02.0.00.01.0000	08	1.09	12	5	1	Belanja Operasi	5.421.480.000,00	5.342.665.900,00	(78.814.100,00)	98,55		
2	22	2.22.9.02.0.00.01.0000	08	1.09	12	5	1	02	Belanja Barang dan Jasa	5.421.480.000,00	5.342.665.900,00	(78.814.100,00)	98,55	
2	22	2.22.9.02.0.00.01.0000	08	1.09	15			Penguatan Lembaga Pelestari Budaya	147.329.250.000,00	147.329.250.000,00	-	100,00		
2	22	2.22.9.02.0.00.01.0000	08	1.09	15	5	1	Belanja Operasi	147.329.250.000,00	147.329.250.000,00	-	100,00		
2	22	2.22.9.02.0.00.01.0000	08	1.09	15	5	1	05	Belanja Hibah	147.329.250.000,00	147.329.250.000,00	-	100,00	
2	22	2.22.9.02.0.00.01.0000	08	1.09	16			Pembinaan Kelembagaan Adat dan Tradisi	1.706.804.000,00	1.181.116.990,00	(525.687.010,00)	69,20		
2	22	2.22.9.02.0.00.01.0000	08	1.09	16	5	1	Belanja Operasi	1.706.804.000,00	1.181.116.990,00	(525.687.010,00)	69,20		
2	22	2.22.9.02.0.00.01.0000	08	1.09	16	5	1	02	Belanja Barang dan Jasa	1.706.804.000,00	1.181.116.990,00	(525.687.010,00)	69,20	
								Jumlah Belanja	363.829.414.728,00	350.570.316.778,95	(13.259.097.949,05)	96,36		
								Surplus / (Defisit)	(362.874.914.728,00)	(348.863.311.778,95)	14.011.602.949,05	96,14		
								Sisa Lebih Pembiayaan Anggaran (SILPA)	(362.874.914.728,00)	(348.863.311.778,95)	14.011.602.949,05	96,14		

**PEMERINTAH DAERAH DAERAH ISTIMEWA YOGYAKARTA**  
**RINCIAN APBD MENURUT URUSAN PEMERINTAHAN DAERAH, ORGANISASI, PROGRAM,**  
**KEGIATAN, SUB KEGIATAN, KELOMPOK, BELANJA, DAN PEMBIAYAAN**  
**TAHUN ANGGARAN 2022**

Urusan Pemerintahan : KELAUTAN DAN PERIKANAN  
 Organisasi : DINAS KELAUTAN DAN PERIKANAN

Kode Rekening						Uraian	Jumlah		Bertambah/Berkurang		Dasar Hukum		
0	00						Anggaran	Realisasi	Rp	%			
0	00	3.25.2.22.1.03.01.0000	00	0.00	00	4		<b>PENDAPATAN DAERAH</b>	<b>1.092.330.000,00</b>	<b>1.115.351.025,00</b>	<b>23.021.025,00</b>	<b>102,11</b>	
0	00	3.25.2.22.1.03.01.0000	00	0.00	00	4	1	Pendapatan Asli Daerah	1.092.330.000,00	1.115.351.025,00	23.021.025,00	102,11	
0	00	3.25.2.22.1.03.01.0000	00	0.00	00	4	1 02	Pendapatan Retribusi Daerah	1.087.330.000,00	1.111.906.300,00	24.576.300,00	102,26	Peraturan Daerah No. 12 tahun 2011 tentang Retribusi Jasa Usaha
0	00	3.25.2.22.1.03.01.0000	00	0.00	00	4	1 04	Lain-lain PAD yang Sah	5.000.000,00	3.444.725,00	(1.555.275,00)	68,89	
								<b>Jumlah Pendapatan</b>	<b>1.092.330.000,00</b>	<b>1.115.351.025,00</b>	<b>23.021.025,00</b>	<b>102,11</b>	
0	00	3.25.2.22.1.03.01.0000	00	0.00	00	5		<b>BELANJA DAERAH</b>	<b>149.418.425.684,00</b>	<b>148.012.182.816,00</b>	<b>(1.406.242.868,00)</b>	<b>99,06</b>	
1	03	3.25.2.22.1.03.01.0000	13					<b>PROGRAM PENYELENGGARAAN KEISTIMEWAAN YOGYAKARTA URUSAN TATA RUANG</b>	<b>125.000.000,00</b>	<b>124.428.285,00</b>	<b>(571.715,00)</b>	<b>99,54</b>	
1	03	3.25.2.22.1.03.01.0000	13	1.02				Pemanfaatan Ruang Satuan Ruang Strategis Kasultanan dan Kadipaten	125.000.000,00	124.428.285,00	(571.715,00)	99,54	
1	03	3.25.2.22.1.03.01.0000	13	1.02	02			Pemanfaatan Ruang Satuan Ruang Strategis Pantai Selatan	125.000.000,00	124.428.285,00	(571.715,00)	99,54	
1	03	3.25.2.22.1.03.01.0000	13	1.02	02	5	1	Belanja Operasi	4.840.000,00	4.667.000,00	(173.000,00)	96,43	
1	03	3.25.2.22.1.03.01.0000	13	1.02	02	5	1 02	Belanja Barang dan Jasa	4.840.000,00	4.667.000,00	(173.000,00)	96,43	
1	03	3.25.2.22.1.03.01.0000	13	1.02	02	5	2	Belanja Modal	120.160.000,00	119.761.285,00	(398.715,00)	99,67	
1	03	3.25.2.22.1.03.01.0000	13	1.02	02	5	2 03	Belanja Modal Gedung dan Bangunan	120.160.000,00	119.761.285,00	(398.715,00)	99,67	
2	22	3.25.2.22.1.03.01.0000	08					<b>PROGRAM PENYELENGGARAAN KEISTIMEWAAN YOGYAKARTA URUSAN KEBUDAYAAN</b>	<b>116.450.680.790,00</b>	<b>116.191.567.722,00</b>	<b>(259.113.068,00)</b>	<b>99,78</b>	
2	22	3.25.2.22.1.03.01.0000	08	1.08				Pengembangan Kearifan Lokal dan Potensi Budaya	116.450.680.790,00	116.191.567.722,00	(259.113.068,00)	99,78	
2	22	3.25.2.22.1.03.01.0000	08	1.08	05			Pengembangan Budaya Bahari	116.450.680.790,00	116.191.567.722,00	(259.113.068,00)	99,78	
2	22	3.25.2.22.1.03.01.0000	08	1.08	05	5	1	Belanja Operasi	4.846.446.290,00	4.600.019.222,00	(246.427.068,00)	94,92	
2	22	3.25.2.22.1.03.01.0000	08	1.08	05	5	1 02	Belanja Barang dan Jasa	4.334.301.290,00	4.087.888.272,00	(246.413.018,00)	94,31	
2	22	3.25.2.22.1.03.01.0000	08	1.08	05	5	1 05	Belanja Hibah	512.145.000,00	512.130.950,00	(14.050,00)	100,00	
2	22	3.25.2.22.1.03.01.0000	08	1.08	05	5	2	Belanja Modal	111.604.234.500,00	111.591.548.500,00	(12.686.000,00)	99,99	
2	22	3.25.2.22.1.03.01.0000	08	1.08	05	5	2 03	Belanja Modal Gedung dan Bangunan	111.604.234.500,00	111.591.548.500,00	(12.686.000,00)	99,99	
3	25	3.25.2.22.1.03.01.0000	01					<b>PROGRAM PENUNJANG URUSAN PEMERINTAHAN DAERAH PROVINSI</b>	<b>24.084.043.164,00</b>	<b>23.368.651.887,00</b>	<b>(715.391.277,00)</b>	<b>97,03</b>	
3	25	3.25.2.22.1.03.01.0000	01	1.01				Perencanaan, Penganggaran, dan Evaluasi Kinerja Perangkat Daerah	133.500.000,00	130.304.071,00	(3.195.929,00)	97,61	
3	25	3.25.2.22.1.03.01.0000	01	1.01	01			Penyusunan Dokumen Perencanaan Perangkat Daerah	83.057.000,00	81.721.149,00	(1.335.851,00)	98,39	
3	25	3.25.2.22.1.03.01.0000	01	1.01	01	5	1	Belanja Operasi	83.057.000,00	81.721.149,00	(1.335.851,00)	98,39	
3	25	3.25.2.22.1.03.01.0000	01	1.01	01	5	1 02	Belanja Barang dan Jasa	83.057.000,00	81.721.149,00	(1.335.851,00)	98,39	
3	25	3.25.2.22.1.03.01.0000	01	1.01	04			Koordinasi dan Penyusunan DPA-SKPD	12.032.250,00	11.073.498,00	(958.752,00)	92,03	
3	25	3.25.2.22.1.03.01.0000	01	1.01	04	5	1	Belanja Operasi	12.032.250,00	11.073.498,00	(958.752,00)	92,03	
3	25	3.25.2.22.1.03.01.0000	01	1.01	04	5	1 02	Belanja Barang dan Jasa	12.032.250,00	11.073.498,00	(958.752,00)	92,03	
3	25	3.25.2.22.1.03.01.0000	01	1.01	07			Evaluasi Kinerja Perangkat Daerah	38.410.750,00	37.509.424,00	(901.326,00)	97,65	
3	25	3.25.2.22.1.03.01.0000	01	1.01	07	5	1	Belanja Operasi	38.410.750,00	37.509.424,00	(901.326,00)	97,65	
3	25	3.25.2.22.1.03.01.0000	01	1.01	07	5	1 02	Belanja Barang dan Jasa	38.410.750,00	37.509.424,00	(901.326,00)	97,65	
3	25	3.25.2.22.1.03.01.0000	01	1.02				Administrasi Keuangan Perangkat Daerah	17.688.853.154,00	17.151.257.600,00	(537.595.554,00)	96,96	
3	25	3.25.2.22.1.03.01.0000	01	1.02	01			Penyediaan Gaji dan Tunjangan ASN	17.524.071.154,00	16.988.169.375,00	(535.901.779,00)	96,94	
3	25	3.25.2.22.1.03.01.0000	01	1.02	01	5	1	Belanja Operasi	17.524.071.154,00	16.988.169.375,00	(535.901.779,00)	96,94	

Kode Rekening								Uraian	Jumlah		Bertambah/Berkurang		Dasar Hukum	
									Anggaran	Realisasi	Rp	%		
3	25	3.25.2.22.1.03.01.0000	01	1.02	01	5	1	01	Belanja Pegawai	17.524.071.154,00	16.988.169.375,00	(535.901.779,00)	96,94	
3	25	3.25.2.22.1.03.01.0000	01	1.02	03				<b>Pelaksanaan Penatausahaan dan Pengujian/Verifikasi Keuangan SKPD</b>	<b>122.820.000,00</b>	<b>122.820.000,00</b>	-	<b>100,00</b>	
3	25	3.25.2.22.1.03.01.0000	01	1.02	03	5	1		<b>Belanja Operasi</b>	<b>122.820.000,00</b>	<b>122.820.000,00</b>	-	<b>100,00</b>	
3	25	3.25.2.22.1.03.01.0000	01	1.02	03	5	1	01	Belanja Pegawai	122.820.000,00	122.820.000,00	-	100,00	
3	25	3.25.2.22.1.03.01.0000	01	1.02	05				<b>Koordinasi dan Penyusunan Laporan Keuangan Akhir Tahun SKPD</b>	<b>7.648.750,00</b>	<b>7.432.875,00</b>	<b>(215.875,00)</b>	<b>97,18</b>	
3	25	3.25.2.22.1.03.01.0000	01	1.02	05	5	1		<b>Belanja Operasi</b>	<b>7.648.750,00</b>	<b>7.432.875,00</b>	<b>(215.875,00)</b>	<b>97,18</b>	
3	25	3.25.2.22.1.03.01.0000	01	1.02	05	5	1	02	Belanja Barang dan Jasa	7.648.750,00	7.432.875,00	(215.875,00)	97,18	
3	25	3.25.2.22.1.03.01.0000	01	1.02	07				<b>Koordinasi dan Penyusunan Laporan Keuangan Bulanan/Triwulanan/Semesteran SKPD</b>	<b>34.313.250,00</b>	<b>32.835.350,00</b>	<b>(1.477.900,00)</b>	<b>95,69</b>	
3	25	3.25.2.22.1.03.01.0000	01	1.02	07	5	1		<b>Belanja Operasi</b>	<b>34.313.250,00</b>	<b>32.835.350,00</b>	<b>(1.477.900,00)</b>	<b>95,69</b>	
3	25	3.25.2.22.1.03.01.0000	01	1.02	07	5	1	02	Belanja Barang dan Jasa	34.313.250,00	32.835.350,00	(1.477.900,00)	95,69	
3	25	3.25.2.22.1.03.01.0000	01	1.03					<b>Administrasi Barang Milik Daerah pada Perangkat Daerah</b>	<b>41.700.000,00</b>	<b>41.644.574,00</b>	<b>(55.426,00)</b>	<b>99,87</b>	
3	25	3.25.2.22.1.03.01.0000	01	1.03	02				<b>Pengamanan Barang Milik Daerah SKPD</b>	<b>300.000,00</b>	<b>244.574,00</b>	<b>(55.426,00)</b>	<b>81,52</b>	
3	25	3.25.2.22.1.03.01.0000	01	1.03	02	5	1		<b>Belanja Operasi</b>	<b>300.000,00</b>	<b>244.574,00</b>	<b>(55.426,00)</b>	<b>81,52</b>	
3	25	3.25.2.22.1.03.01.0000	01	1.03	02	5	1	02	Belanja Barang dan Jasa	300.000,00	244.574,00	(55.426,00)	81,52	
3	25	3.25.2.22.1.03.01.0000	01	1.03	06				<b>Penatausahaan Barang Milik Daerah pada SKPD</b>	<b>41.400.000,00</b>	<b>41.400.000,00</b>	-	<b>100,00</b>	
3	25	3.25.2.22.1.03.01.0000	01	1.03	06	5	1		<b>Belanja Operasi</b>	<b>41.400.000,00</b>	<b>41.400.000,00</b>	-	<b>100,00</b>	
3	25	3.25.2.22.1.03.01.0000	01	1.03	06	5	1	01	Belanja Pegawai	41.400.000,00	41.400.000,00	-	100,00	
3	25	3.25.2.22.1.03.01.0000	01	1.06					<b>Administrasi Umum Perangkat Daerah</b>	<b>569.889.000,00</b>	<b>508.242.383,00</b>	<b>(61.646.617,00)</b>	<b>89,18</b>	
3	25	3.25.2.22.1.03.01.0000	01	1.06	01				<b>Penyediaan Komponen Instalasi Listrik/Penerangan Bangunan Kantor</b>	<b>35.966.000,00</b>	<b>35.966.000,00</b>	-	<b>100,00</b>	
3	25	3.25.2.22.1.03.01.0000	01	1.06	01	5	1		<b>Belanja Operasi</b>	<b>35.966.000,00</b>	<b>35.966.000,00</b>	-	<b>100,00</b>	
3	25	3.25.2.22.1.03.01.0000	01	1.06	01	5	1	02	Belanja Barang dan Jasa	35.966.000,00	35.966.000,00	-	100,00	
3	25	3.25.2.22.1.03.01.0000	01	1.06	02				<b>Penyediaan Peralatan dan Perlengkapan Kantor</b>	<b>89.274.000,00</b>	<b>82.840.539,00</b>	<b>(6.433.461,00)</b>	<b>92,79</b>	
3	25	3.25.2.22.1.03.01.0000	01	1.06	02	5	1		<b>Belanja Operasi</b>	<b>89.274.000,00</b>	<b>82.840.539,00</b>	<b>(6.433.461,00)</b>	<b>92,79</b>	
3	25	3.25.2.22.1.03.01.0000	01	1.06	02	5	1	02	Belanja Barang dan Jasa	89.274.000,00	82.840.539,00	(6.433.461,00)	92,79	
3	25	3.25.2.22.1.03.01.0000	01	1.06	03				<b>Penyediaan Peralatan Rumah Tangga</b>	<b>73.719.000,00</b>	<b>73.719.000,00</b>	-	<b>100,00</b>	
3	25	3.25.2.22.1.03.01.0000	01	1.06	03	5	1		<b>Belanja Operasi</b>	<b>73.719.000,00</b>	<b>73.719.000,00</b>	-	<b>100,00</b>	
3	25	3.25.2.22.1.03.01.0000	01	1.06	03	5	1	02	Belanja Barang dan Jasa	73.719.000,00	73.719.000,00	-	100,00	
3	25	3.25.2.22.1.03.01.0000	01	1.06	04				<b>Penyediaan Bahan Logistik Kantor</b>	<b>6.750.000,00</b>	<b>6.373.500,00</b>	<b>(376.500,00)</b>	<b>94,42</b>	
3	25	3.25.2.22.1.03.01.0000	01	1.06	04	5	1		<b>Belanja Operasi</b>	<b>6.750.000,00</b>	<b>6.373.500,00</b>	<b>(376.500,00)</b>	<b>94,42</b>	
3	25	3.25.2.22.1.03.01.0000	01	1.06	04	5	1	02	Belanja Barang dan Jasa	6.750.000,00	6.373.500,00	(376.500,00)	94,42	
3	25	3.25.2.22.1.03.01.0000	01	1.06	05				<b>Penyediaan Barang Cetak dan Penggandaan</b>	<b>58.605.000,00</b>	<b>58.605.000,00</b>	-	<b>100,00</b>	
3	25	3.25.2.22.1.03.01.0000	01	1.06	05	5	1		<b>Belanja Operasi</b>	<b>58.605.000,00</b>	<b>58.605.000,00</b>	-	<b>100,00</b>	
3	25	3.25.2.22.1.03.01.0000	01	1.06	05	5	1	02	Belanja Barang dan Jasa	58.605.000,00	58.605.000,00	-	100,00	
3	25	3.25.2.22.1.03.01.0000	01	1.06	06				<b>Penyediaan Bahan Bacaan dan Peraturan Perundang-undangan</b>	<b>3.600.000,00</b>	<b>3.600.000,00</b>	-	<b>100,00</b>	
3	25	3.25.2.22.1.03.01.0000	01	1.06	06	5	1		<b>Belanja Operasi</b>	<b>3.600.000,00</b>	<b>3.600.000,00</b>	-	<b>100,00</b>	
3	25	3.25.2.22.1.03.01.0000	01	1.06	06	5	1	02	Belanja Barang dan Jasa	3.600.000,00	3.600.000,00	-	100,00	
3	25	3.25.2.22.1.03.01.0000	01	1.06	09				<b>Penyelenggaraan Rapat Koordinasi dan Konsultasi SKPD</b>	<b>284.929.000,00</b>	<b>230.898.075,00</b>	<b>(54.030.925,00)</b>	<b>81,04</b>	
3	25	3.25.2.22.1.03.01.0000	01	1.06	09	5	1		<b>Belanja Operasi</b>	<b>284.929.000,00</b>	<b>230.898.075,00</b>	<b>(54.030.925,00)</b>	<b>81,04</b>	
3	25	3.25.2.22.1.03.01.0000	01	1.06	09	5	1	02	Belanja Barang dan Jasa	284.929.000,00	230.898.075,00	(54.030.925,00)	81,04	
3	25	3.25.2.22.1.03.01.0000	01	1.06	11				<b>Dukungan Pelaksanaan Sistem Pemerintahan Berkas Elektronik pada SKPD</b>	<b>17.046.000,00</b>	<b>16.240.269,00</b>	<b>(805.731,00)</b>	<b>95,27</b>	
3	25	3.25.2.22.1.03.01.0000	01	1.06	11	5	1		<b>Belanja Operasi</b>	<b>17.046.000,00</b>	<b>16.240.269,00</b>	<b>(805.731,00)</b>	<b>95,27</b>	
3	25	3.25.2.22.1.03.01.0000	01	1.06	11	5	1	02	Belanja Barang dan Jasa	17.046.000,00	16.240.269,00	(805.731,00)	95,27	

Kode Rekening						Uraian	Jumlah		Bertambah/Berkurang		Dasar Hukum			
							Anggaran	Realisasi	Rp	%				
3	25	3.25.2.22.1.03.01.0000	01	1.07		Pengadaan Barang Milik Daerah Penunjang Urusan Pemerintah Daerah	640.770.000,00	624.518.000,00	(16.252.000,00)	97,46				
3	25	3.25.2.22.1.03.01.0000	01	1.07	02	Pengadaan Kendaraan Dinas Operasional atau Lapangan	320.209.000,00	304.741.000,00	(15.468.000,00)	95,17				
3	25	3.25.2.22.1.03.01.0000	01	1.07	02	5	2	Belanja Modal	320.209.000,00	304.741.000,00	(15.468.000,00)	95,17		
3	25	3.25.2.22.1.03.01.0000	01	1.07	02	5	2	02	Belanja Modal Peralatan dan Mesin	320.209.000,00	304.741.000,00	(15.468.000,00)	95,17	
3	25	3.25.2.22.1.03.01.0000	01	1.07	06			Pengadaan Peralatan dan Mesin Lainnya	287.664.000,00	287.577.000,00	(87.000,00)	99,97		
3	25	3.25.2.22.1.03.01.0000	01	1.07	06	5	1	Belanja Operasi	42.500.000,00	42.500.000,00	-	100,00		
3	25	3.25.2.22.1.03.01.0000	01	1.07	06	5	1	02	Belanja Barang dan Jasa	42.500.000,00	42.500.000,00	-	100,00	
3	25	3.25.2.22.1.03.01.0000	01	1.07	06	5	2	Belanja Modal	245.164.000,00	245.077.000,00	(87.000,00)	99,96		
3	25	3.25.2.22.1.03.01.0000	01	1.07	06	5	2	02	Belanja Modal Peralatan dan Mesin	245.164.000,00	245.077.000,00	(87.000,00)	99,96	
3	25	3.25.2.22.1.03.01.0000	01	1.07	10			Pengadaan Sarana dan Prasarana Gedung Kantor atau Bangunan Lainnya	32.897.000,00	32.200.000,00	(697.000,00)	97,88		
3	25	3.25.2.22.1.03.01.0000	01	1.07	10	5	1	Belanja Operasi	540.000,00	540.000,00	-	100,00		
3	25	3.25.2.22.1.03.01.0000	01	1.07	10	5	1	02	Belanja Barang dan Jasa	540.000,00	540.000,00	-	100,00	
3	25	3.25.2.22.1.03.01.0000	01	1.07	10	5	2	Belanja Modal	32.357.000,00	31.660.000,00	(697.000,00)	97,85		
3	25	3.25.2.22.1.03.01.0000	01	1.07	10	5	2	02	Belanja Modal Peralatan dan Mesin	32.357.000,00	31.660.000,00	(697.000,00)	97,85	
3	25	3.25.2.22.1.03.01.0000	01	1.08				Penyediaan Jasa Penunjang Urusan Pemerintahan Daerah	3.297.566.310,00	3.225.025.359,00	(72.540.951,00)	97,80		
3	25	3.25.2.22.1.03.01.0000	01	1.08	01			Penyediaan Jasa Surat Menyurat	9.035.000,00	8.377.000,00	(658.000,00)	92,72		
3	25	3.25.2.22.1.03.01.0000	01	1.08	01	5	1	Belanja Operasi	9.035.000,00	8.377.000,00	(658.000,00)	92,72		
3	25	3.25.2.22.1.03.01.0000	01	1.08	01	5	1	02	Belanja Barang dan Jasa	9.035.000,00	8.377.000,00	(658.000,00)	92,72	
3	25	3.25.2.22.1.03.01.0000	01	1.08	02			Penyediaan Jasa Komunikasi, Sumber Daya Air dan Listrik	1.237.206.910,00	1.180.098.821,00	(57.108.089,00)	95,38		
3	25	3.25.2.22.1.03.01.0000	01	1.08	02	5	1	Belanja Operasi	1.237.206.910,00	1.180.098.821,00	(57.108.089,00)	95,38		
3	25	3.25.2.22.1.03.01.0000	01	1.08	02	5	1	02	Belanja Barang dan Jasa	1.237.206.910,00	1.180.098.821,00	(57.108.089,00)	95,38	
3	25	3.25.2.22.1.03.01.0000	01	1.08	04			Penyediaan Jasa Pelayanan Umum Kantor	2.051.324.400,00	2.036.549.538,00	(14.774.862,00)	99,28		
3	25	3.25.2.22.1.03.01.0000	01	1.08	04	5	1	Belanja Operasi	2.051.324.400,00	2.036.549.538,00	(14.774.862,00)	99,28		
3	25	3.25.2.22.1.03.01.0000	01	1.08	04	5	1	02	Belanja Barang dan Jasa	2.051.324.400,00	2.036.549.538,00	(14.774.862,00)	99,28	
3	25	3.25.2.22.1.03.01.0000	01	1.09				Pemeliharaan Barang Milik Daerah Penunjang Urusan Pemerintahan Daerah	1.711.764.700,00	1.687.659.900,00	(24.104.800,00)	98,59		
3	25	3.25.2.22.1.03.01.0000	01	1.09	01			Penyediaan Jasa Pemeliharaan, Biaya Pemeliharaan dan Pajak Kendaraan Perorangan Dinas atau Kendaraan Dinas Jabatan	61.915.000,00	61.194.600,00	(720.400,00)	98,84		
3	25	3.25.2.22.1.03.01.0000	01	1.09	01	5	1	Belanja Operasi	61.915.000,00	61.194.600,00	(720.400,00)	98,84		
3	25	3.25.2.22.1.03.01.0000	01	1.09	01	5	1	02	Belanja Barang dan Jasa	61.915.000,00	61.194.600,00	(720.400,00)	98,84	
3	25	3.25.2.22.1.03.01.0000	01	1.09	02			Penyediaan Jasa Pemeliharaan, Biaya Pemeliharaan, Pajak dan Perizinan Kendaraan Dinas Operasional atau Lapangan	636.565.300,00	615.887.500,00	(20.677.800,00)	96,75		
3	25	3.25.2.22.1.03.01.0000	01	1.09	02	5	1	Belanja Operasi	636.565.300,00	615.887.500,00	(20.677.800,00)	96,75		
3	25	3.25.2.22.1.03.01.0000	01	1.09	02	5	1	02	Belanja Barang dan Jasa	636.565.300,00	615.887.500,00	(20.677.800,00)	96,75	
3	25	3.25.2.22.1.03.01.0000	01	1.09	06			Pemeliharaan Peralatan dan Mesin Lainnya	61.032.000,00	60.949.500,00	(82.500,00)	99,86		
3	25	3.25.2.22.1.03.01.0000	01	1.09	06	5	1	Belanja Operasi	61.032.000,00	60.949.500,00	(82.500,00)	99,86		
3	25	3.25.2.22.1.03.01.0000	01	1.09	06	5	1	02	Belanja Barang dan Jasa	61.032.000,00	60.949.500,00	(82.500,00)	99,86	
3	25	3.25.2.22.1.03.01.0000	01	1.09	09			Pemeliharaan/Rehabilitasi Gedung Kantor dan Bangunan Lainnya	664.139.000,00	662.501.000,00	(1.638.000,00)	99,75		
3	25	3.25.2.22.1.03.01.0000	01	1.09	09	5	1	Belanja Operasi	31.120.000,00	30.351.000,00	(769.000,00)	97,53		
3	25	3.25.2.22.1.03.01.0000	01	1.09	09	5	1	02	Belanja Barang dan Jasa	31.120.000,00	30.351.000,00	(769.000,00)	97,53	
3	25	3.25.2.22.1.03.01.0000	01	1.09	09	5	2	Belanja Modal	633.019.000,00	632.150.000,00	(869.000,00)	99,86		
3	25	3.25.2.22.1.03.01.0000	01	1.09	09	5	2	03	Belanja Modal Gedung dan Bangunan	633.019.000,00	632.150.000,00	(869.000,00)	99,86	
3	25	3.25.2.22.1.03.01.0000	01	1.09	10			Pemeliharaan/Rehabilitasi Sarana dan Prasarana Gedung Kantor atau Bangunan Lainnya	288.113.400,00	287.127.300,00	(986.100,00)	99,66		
3	25	3.25.2.22.1.03.01.0000	01	1.09	10	5	1	Belanja Operasi	85.825.000,00	85.525.300,00	(299.700,00)	99,65		

Kode Rekening									Uraian	Jumlah		Bertambah/Berkurang		Dasar Hukum
									Anggaran	Realisasi	Rp	%		
3	25	3.25.2.22.1.03.01.0000	01	1.09	10	5	1	02	Belanja Barang dan Jasa	85.825.000,00	85.525.300,00	(299.700,00)	99,65	
3	25	<b>3.25.2.22.1.03.01.0000</b>	<b>01</b>	<b>1.09</b>	<b>10</b>	<b>5</b>	<b>2</b>		<b>Belanja Modal</b>	<b>202.288.400,00</b>	<b>201.602.000,00</b>	<b>(686.400,00)</b>	<b>99,66</b>	
3	25	3.25.2.22.1.03.01.0000	01	1.09	10	5	2	03	Belanja Modal Gedung dan Bangunan	197.288.400,00	196.602.000,00	(686.400,00)	99,65	
3	25	3.25.2.22.1.03.01.0000	01	1.09	10	5	2	04	Belanja Modal Jalan, Jaringan, dan Irigasi	5.000.000,00	5.000.000,00	-	100,00	
3	25	<b>3.25.2.22.1.03.01.0000</b>	<b>02</b>						<b>PROGRAM PENGELOLAAN KELAUTAN, PESISIR DAN PULAU-PULAU KECIL</b>	<b>386.379.900,00</b>	<b>383.691.170,00</b>	<b>(2.688.730,00)</b>	<b>99,30</b>	
3	25	3.25.2.22.1.03.01.0000	02	1.01					Pengelolaan Ruang Laut Sampai Dengan 12 Mil di Luar Minyak dan Gas Bumi	386.379.900,00	383.691.170,00	(2.688.730,00)	99,30	
3	25	<b>3.25.2.22.1.03.01.0000</b>	<b>02</b>	<b>1.01</b>	<b>02</b>				<b>Pengelolaan Kawasan Konservasi di Wilayah Pesisir dan Pulau-Pulau Kecil Berdasarkan Penetapan dari Pemerintah Pusat</b>	<b>386.379.900,00</b>	<b>383.691.170,00</b>	<b>(2.688.730,00)</b>	<b>99,30</b>	
3	25	<b>3.25.2.22.1.03.01.0000</b>	<b>02</b>	<b>1.01</b>	<b>02</b>	<b>5</b>	<b>1</b>		<b>Belanja Operasi</b>	<b>386.379.900,00</b>	<b>383.691.170,00</b>	<b>(2.688.730,00)</b>	<b>99,30</b>	
3	25	3.25.2.22.1.03.01.0000	02	1.01	02	5	1	02	Belanja Barang dan Jasa	386.379.900,00	383.691.170,00	(2.688.730,00)	99,30	
3	25	<b>3.25.2.22.1.03.01.0000</b>	<b>03</b>						<b>PROGRAM PENGELOLAAN PERIKANAN TANGKAP</b>	<b>159.463.000,00</b>	<b>152.906.785,00</b>	<b>(6.556.215,00)</b>	<b>95,89</b>	
3	25	3.25.2.22.1.03.01.0000	03	1.03					Penerbitan Izin Usaha Perikanan Tangkap untuk Kapal Perikanan Berukuran di atas 10 GT sampai dengan 30 GT	39.366.000,00	37.132.000,00	(2.234.000,00)	94,33	
3	25	3.25.2.22.1.03.01.0000	03	1.03	02				Penerbitan Rekomendasi Izin Usaha Perikanan Tangkap untuk Kapal Perikanan Berukuran di Atas 10 GT sampai dengan 30 GT	39.366.000,00	37.132.000,00	(2.234.000,00)	94,33	
3	25	<b>3.25.2.22.1.03.01.0000</b>	<b>03</b>	<b>1.03</b>	<b>02</b>	<b>5</b>	<b>1</b>		<b>Belanja Operasi</b>	<b>39.366.000,00</b>	<b>37.132.000,00</b>	<b>(2.234.000,00)</b>	<b>94,33</b>	
3	25	3.25.2.22.1.03.01.0000	03	1.03	02	5	1	02	Belanja Barang dan Jasa	39.366.000,00	37.132.000,00	(2.234.000,00)	94,33	
3	25	<b>3.25.2.22.1.03.01.0000</b>	<b>03</b>	<b>1.06</b>					<b>Penetapan Lokasi Pembangunan serta Pengelolaan Pelabuhan Perikanan Provinsi</b>	<b>93.957.000,00</b>	<b>91.239.085,00</b>	<b>(2.717.915,00)</b>	<b>97,11</b>	
3	25	3.25.2.22.1.03.01.0000	03	1.06	03				Pelaksanaan Fungsi Pemerintahan dan Pengusahaan Pelabuhan Perikanan	93.957.000,00	91.239.085,00	(2.717.915,00)	97,11	
3	25	<b>3.25.2.22.1.03.01.0000</b>	<b>03</b>	<b>1.06</b>	<b>03</b>	<b>5</b>	<b>1</b>		<b>Belanja Operasi</b>	<b>93.957.000,00</b>	<b>91.239.085,00</b>	<b>(2.717.915,00)</b>	<b>97,11</b>	
3	25	3.25.2.22.1.03.01.0000	03	1.06	03	5	1	02	Belanja Barang dan Jasa	93.957.000,00	91.239.085,00	(2.717.915,00)	97,11	
3	25	<b>3.25.2.22.1.03.01.0000</b>	<b>03</b>	<b>1.09</b>					<b>Pendaftaran Kapal Perikanan di Atas 10 GT sampai dengan 30 GT</b>	<b>26.140.000,00</b>	<b>24.535.700,00</b>	<b>(1.604.300,00)</b>	<b>93,86</b>	
3	25	3.25.2.22.1.03.01.0000	03	1.09	01				Penetapan Persyaratan dan Prosedur Pendaftaran Kapal Perikanan dengan Ukuran di Atas 10 GT sampai dengan 30 GT	26.140.000,00	24.535.700,00	(1.604.300,00)	93,86	
3	25	<b>3.25.2.22.1.03.01.0000</b>	<b>03</b>	<b>1.09</b>	<b>01</b>	<b>5</b>	<b>1</b>		<b>Belanja Operasi</b>	<b>26.140.000,00</b>	<b>24.535.700,00</b>	<b>(1.604.300,00)</b>	<b>93,86</b>	
3	25	3.25.2.22.1.03.01.0000	03	1.09	01	5	1	02	Belanja Barang dan Jasa	26.140.000,00	24.535.700,00	(1.604.300,00)	93,86	
3	25	<b>3.25.2.22.1.03.01.0000</b>	<b>04</b>						<b>PROGRAM PENGELOLAAN PERIKANAN BUDIDAYA</b>	<b>6.103.641.230,00</b>	<b>5.726.687.420,00</b>	<b>(376.953.810,00)</b>	<b>93,82</b>	
3	25	<b>3.25.2.22.1.03.01.0000</b>	<b>04</b>	<b>1.05</b>					<b>Pengelolaan Pembudidayaan Ikan di Laut</b>	<b>6.103.641.230,00</b>	<b>5.726.687.420,00</b>	<b>(376.953.810,00)</b>	<b>93,82</b>	
3	25	3.25.2.22.1.03.01.0000	04	1.05	05				Penyediaan Sarana Pembudidayaan Ikan di Air Payau dan Air Tawar yang Penggunaan Sumber Dayanya lebih Efisien apabila dilakukan oleh Daerah Provinsi dan/atau Manfaat atau Dampak Negatifnya Lintas Daerah Kabupaten/Kota	3.053.784.580,00	2.913.482.900,00	(140.301.680,00)	95,41	
3	25	<b>3.25.2.22.1.03.01.0000</b>	<b>04</b>	<b>1.05</b>	<b>05</b>	<b>5</b>	<b>1</b>		<b>Belanja Operasi</b>	<b>2.766.314.580,00</b>	<b>2.627.832.900,00</b>	<b>(138.481.680,00)</b>	<b>94,99</b>	
3	25	3.25.2.22.1.03.01.0000	04	1.05	05	5	1	02	Belanja Barang dan Jasa	2.766.314.580,00	2.627.832.900,00	(138.481.680,00)	94,99	
3	25	<b>3.25.2.22.1.03.01.0000</b>	<b>04</b>	<b>1.05</b>	<b>05</b>	<b>5</b>	<b>2</b>		<b>Belanja Modal</b>	<b>287.470.000,00</b>	<b>285.650.000,00</b>	<b>(1.820.000,00)</b>	<b>99,37</b>	
3	25	3.25.2.22.1.03.01.0000	04	1.05	05	5	2	02	Belanja Modal Peralatan dan Mesin	287.470.000,00	285.650.000,00	(1.820.000,00)	99,37	
3	25	<b>3.25.2.22.1.03.01.0000</b>	<b>04</b>	<b>1.05</b>	<b>06</b>				<b>Pengelolaan Kesehatan Ikan dan Lingkungan Budidaya di Laut dan Lintas Daerah Kabupaten/Kota</b>	<b>472.022.650,00</b>	<b>465.115.100,00</b>	<b>(6.907.550,00)</b>	<b>98,54</b>	
3	25	<b>3.25.2.22.1.03.01.0000</b>	<b>04</b>	<b>1.05</b>	<b>06</b>	<b>5</b>	<b>1</b>		<b>Belanja Operasi</b>	<b>203.537.650,00</b>	<b>202.727.100,00</b>	<b>(810.550,00)</b>	<b>99,60</b>	
3	25	3.25.2.22.1.03.01.0000	04	1.05	06	5	1	02	Belanja Barang dan Jasa	203.537.650,00	202.727.100,00	(810.550,00)	99,60	

Kode Rekening							Uraian	Jumlah		Bertambah/Berkurang		Dasar Hukum		
								Anggaran	Realisasi	Rp	%			
3	25	3.25.2.22.1.03.01.0000	04	1.05	06	5	2	Belanja Modal	268.485.000,00	262.388.000,00	(6.097.000,00)	97,73		
3	25	3.25.2.22.1.03.01.0000	04	1.05	06	5	2	02	Belanja Modal Peralatan dan Mesin	268.485.000,00	262.388.000,00	(6.097.000,00)	97,73	
3	25	3.25.2.22.1.03.01.0000	04	1.05	08			Pengembangan, Pemanfaatan dan Perlindungan Lahan untuk Pembudidayaan Ikan Lintas Daerah Kabupaten/Kota dalam 1 (satu) Daerah Provinsi	2.215.034.000,00	1.989.124.125,00	(225.909.875,00)	89,80		
3	25	3.25.2.22.1.03.01.0000	04	1.05	08	5	1	Belanja Operasi	2.215.034.000,00	1.989.124.125,00	(225.909.875,00)	89,80		
3	25	3.25.2.22.1.03.01.0000	04	1.05	08	5	1	02	Belanja Barang dan Jasa	497.194.000,00	491.568.125,00	(5.625.875,00)	98,87	
3	25	3.25.2.22.1.03.01.0000	04	1.05	08	5	1	05	Belanja Hibah	1.717.840.000,00	1.497.556.000,00	(220.284.000,00)	87,18	
3	25	3.25.2.22.1.03.01.0000	04	1.05	09			Pengembangan Pemanfaatan Air untuk Pembudidayaan Ikan Lintas Daerah Kabupaten/Kota dalam 1 (satu) Daerah Provinsi	362.800.000,00	358.965.295,00	(3.834.705,00)	98,94		
3	25	3.25.2.22.1.03.01.0000	04	1.05	09	5	1	Belanja Operasi	362.800.000,00	358.965.295,00	(3.834.705,00)	98,94		
3	25	3.25.2.22.1.03.01.0000	04	1.05	09	5	1	02	Belanja Barang dan Jasa	362.800.000,00	358.965.295,00	(3.834.705,00)	98,94	
3	25	3.25.2.22.1.03.01.0000	05					PROGRAM PENGAWASAN SUMBER DAYA KELAUTAN DAN PERIKANAN	169.424.800,00	164.345.200,00	(5.079.600,00)	97,00		
3	25	3.25.2.22.1.03.01.0000	05	1.01				Pengawasan Sumber Daya Kelautan dan Perikanan sampai dengan 12 Mil	126.910.800,00	121.854.700,00	(5.056.100,00)	96,02		
3	25	3.25.2.22.1.03.01.0000	05	1.01	02			Pengawasan Usaha Perikanan Tangkap sampai dengan 12 Mil	66.044.800,00	61.221.650,00	(4.823.150,00)	92,70		
3	25	3.25.2.22.1.03.01.0000	05	1.01	02	5	1	Belanja Operasi	66.044.800,00	61.221.650,00	(4.823.150,00)	92,70		
3	25	3.25.2.22.1.03.01.0000	05	1.01	02	5	1	02	Belanja Barang dan Jasa	66.044.800,00	61.221.650,00	(4.823.150,00)	92,70	
3	25	3.25.2.22.1.03.01.0000	05	1.01	04			Penumbuhan dan Pengembangan Kelompok Masyarakat Pengawas (POKMASWAS)	60.866.000,00	60.633.050,00	(232.950,00)	99,62		
3	25	3.25.2.22.1.03.01.0000	05	1.01	04	5	1	Belanja Operasi	60.866.000,00	60.633.050,00	(232.950,00)	99,62		
3	25	3.25.2.22.1.03.01.0000	05	1.01	04	5	1	02	Belanja Barang dan Jasa	60.866.000,00	60.633.050,00	(232.950,00)	99,62	
3	25	3.25.2.22.1.03.01.0000	05	1.02				Pengawasan Sumber Daya Perikanan di Wilayah Sungai, Danau, Waduk, Rawa, dan Genangan Air Lainnya yang dapat diusahakan Lintas Kabupaten/Kota dalam 1 (satu) Daerah Provinsi	42.514.000,00	42.490.500,00	(23.500,00)	99,94		
3	25	3.25.2.22.1.03.01.0000	05	1.02	01			Pengawasan Usaha Perikanan Tangkap di Wilayah Sungai, Danau, Waduk, Rawa, dan Genangan Air Lainnya yang dapat diusahakan Lintas Kabupaten/Kota dalam 1 (satu) Daerah Provinsi sesuai dengan kewenangannya	17.569.000,00	17.553.200,00	(15.800,00)	99,91		
3	25	3.25.2.22.1.03.01.0000	05	1.02	01	5	1	Belanja Operasi	17.569.000,00	17.553.200,00	(15.800,00)	99,91		
3	25	3.25.2.22.1.03.01.0000	05	1.02	01	5	1	02	Belanja Barang dan Jasa	17.569.000,00	17.553.200,00	(15.800,00)	99,91	
3	25	3.25.2.22.1.03.01.0000	05	1.02	03			Pengawasan Usaha Pemasaran dan Pengolahan Hasil Perikanan Lintas Daerah Kabupaten/Kota dalam 1 (satu) Daerah Provinsi	24.945.000,00	24.937.300,00	(7.700,00)	99,97		
3	25	3.25.2.22.1.03.01.0000	05	1.02	03	5	1	Belanja Operasi	24.945.000,00	24.937.300,00	(7.700,00)	99,97		
3	25	3.25.2.22.1.03.01.0000	05	1.02	03	5	1	02	Belanja Barang dan Jasa	24.945.000,00	24.937.300,00	(7.700,00)	99,97	
3	25	3.25.2.22.1.03.01.0000	06					PROGRAM PENGOLAHAN DAN PEMASARAN HASIL PERIKANAN	1.939.792.800,00	1.899.904.347,00	(39.888.453,00)	97,94		
3	25	3.25.2.22.1.03.01.0000	06	1.01				Penerbitan Izin Usaha Pemasaran dan Pengolahan Hasil Perikanan Lintas Daerah Kabupaten/Kota dalam 1 (satu) Daerah Provinsi	603.852.800,00	591.669.950,00	(12.182.850,00)	97,98		

Kode Rekening							Uraian	Jumlah		Bertambah/Berkurang		Dasar Hukum		
								Anggaran	Realisasi	Rp	%			
3	25	3.25.2.22.1.03.01.0000	06	1.01	03		Penyediaan Data dan Informasi Usaha Pemasaran dan Pengolahan Hasil Perikanan Lintas Daerah Kabupaten/Kota dalam 1 (satu) Daerah Provinsi	603.852.800,00	591.669.950,00	(12.182.850,00)	97,98			
3	25	3.25.2.22.1.03.01.0000	06	1.01	03	5	1	Belanja Operasi	603.852.800,00	591.669.950,00	(12.182.850,00)	97,98		
3	25	3.25.2.22.1.03.01.0000	06	1.01	03	5	1	02	Belanja Barang dan Jasa	603.852.800,00	591.669.950,00	(12.182.850,00)	97,98	
3	25	3.25.2.22.1.03.01.0000	06	1.02				Pembinaan Mutu dan Keamanan Hasil Perikanan bagi Usaha Pengolahan dan Pemasaran Skala Menengah dan Besar	1.091.144.000,00	1.063.556.766,00	(27.587.234,00)	97,47		
3	25	3.25.2.22.1.03.01.0000	06	1.02	01			Pelaksanaan Bimbingan dan Penerapan Persyaratan atau Standar Pada Usaha Pengolahan dan Pemasaran Skala Menengah dan Besar	275.680.000,00	262.321.700,00	(13.358.300,00)	95,15		
3	25	3.25.2.22.1.03.01.0000	06	1.02	01	5	1	Belanja Operasi	262.934.000,00	252.611.700,00	(10.322.300,00)	96,07		
3	25	3.25.2.22.1.03.01.0000	06	1.02	01	5	1	02	Belanja Barang dan Jasa	247.886.000,00	237.563.700,00	(10.322.300,00)	95,84	
3	25	3.25.2.22.1.03.01.0000	06	1.02	01	5	1	05	Belanja Hibah	15.048.000,00	15.048.000,00	-	100,00	
3	25	3.25.2.22.1.03.01.0000	06	1.02	01	5	2	Belanja Modal	12.746.000,00	9.710.000,00	(3.036.000,00)	76,18		
3	25	3.25.2.22.1.03.01.0000	06	1.02	01	5	2	02	Belanja Modal Peralatan dan Mesin	12.746.000,00	9.710.000,00	(3.036.000,00)	76,18	
3	25	3.25.2.22.1.03.01.0000	06	1.02	02			Pelaksanaan Bimbingan, Fasilitasi, Pemantauan, dan Evaluasi terhadap Mutu dan Keamanan Hasil Perikanan dalam rangka Menghasilkan Produk yang Aman untuk dikonsumsi atau digunakan, dan Berdaya Saing	815.464.000,00	801.235.066,00	(14.228.934,00)	98,26		
3	25	3.25.2.22.1.03.01.0000	06	1.02	02	5	1	Belanja Operasi	815.464.000,00	801.235.066,00	(14.228.934,00)	98,26		
3	25	3.25.2.22.1.03.01.0000	06	1.02	02	5	1	02	Belanja Barang dan Jasa	815.464.000,00	801.235.066,00	(14.228.934,00)	98,26	
3	25	3.25.2.22.1.03.01.0000	06	1.03				Penyediaan dan Penyaluran Bahan Baku Industri Pengolahan Ikan Lintas Daerah Kabupaten/Kota dalam 1 (satu) Daerah Provinsi	244.796.000,00	244.677.631,00	(118.369,00)	99,95		
3	25	3.25.2.22.1.03.01.0000	06	1.03	02			Pemberian Insentif dan Fasilitasi bagi Pelaku Usaha Perikanan Lintas Daerah Kabupaten/Kota dalam 1 (satu) Daerah Provinsi	244.796.000,00	244.677.631,00	(118.369,00)	99,95		
3	25	3.25.2.22.1.03.01.0000	06	1.03	02	5	1	Belanja Operasi	244.796.000,00	244.677.631,00	(118.369,00)	99,95		
3	25	3.25.2.22.1.03.01.0000	06	1.03	02	5	1	02	Belanja Barang dan Jasa	244.796.000,00	244.677.631,00	(118.369,00)	99,95	
								Jumlah Belanja	149.418.425.684,00	148.012.182.816,00	(1.406.242.868,00)	99,06		
								Surplus / (Defisit)	(148.326.095.684,00)	(146.896.831.791,00)	1.429.263.893,00	99,04		
								Sisa Lebih Pembiayaan Anggaran (SILPA)	(148.326.095.684,00)	(146.896.831.791,00)	1.429.263.893,00	99,04		



**PEMERINTAH DAERAH DAERAH ISTIMEWA YOGYAKARTA**  
**RINCIAN APBD MENURUT URUSAN PEMERINTAHAN DAERAH, ORGANISASI, PROGRAM,**  
**KEGIATAN, SUB KEGIATAN, KELOMPOK, BELANJA, DAN PEMBIAYAAN**  
**TAHUN ANGGARAN 2022**

Urusan Pemerintahan : KESEHATAN  
 Organisasi : DINAS KESEHATAN

Kode Rekening						Uraian	Jumlah		Bertambah/Berkurang		Dasar Hukum		
							Anggaran	Realisasi	Rp	%			
0	00	1.02.2.22.0.00.01.0000	00	0.00	00	4		<b>PENDAPATAN DAERAH</b>	<b>39.413.700.000,00</b>	<b>50.843.281.983,39</b>	<b>11.429.581.983,39</b>	<b>129,00</b>	
0	00	1.02.2.22.0.00.01.0000	00	0.00	00	4	1	Pendapatan Asli Daerah	39.413.700.000,00	50.843.281.983,39	11.429.581.983,39	129,00	
0	00	1.02.2.22.0.00.01.0000	00	0.00	00	4	1	04 Lain-lain PAD yang Sah	39.413.700.000,00	50.843.281.983,39	11.429.581.983,39	129,00	
								<b>Jumlah Pendapatan</b>	<b>39.413.700.000,00</b>	<b>50.843.281.983,39</b>	<b>11.429.581.983,39</b>	<b>129,00</b>	
0	00	1.02.2.22.0.00.01.0000	00	0.00	00	5		<b>BELANJA DAERAH</b>	<b>327.362.270.188,00</b>	<b>230.392.828.846,91</b>	<b>(96.969.441.341,09)</b>	<b>70,38</b>	
1	02	1.02.2.22.0.00.01.0000	01					<b>PROGRAM PENUNJANG URUSAN PEMERINTAHAN DAERAH PROVINSI</b>	<b>196.638.548.491,00</b>	<b>158.700.524.163,91</b>	<b>(37.938.024.327,09)</b>	<b>80,71</b>	
1	02	1.02.2.22.0.00.01.0000	01	1.01				Perencanaan, Penganggaran, dan Evaluasi Kinerja Perangkat Daerah	40.931.000,00	35.969.400,00	(4.961.600,00)	87,88	
1	02	1.02.2.22.0.00.01.0000	01	1.01	01			Penyusunan Dokumen Perencanaan Perangkat Daerah	31.929.000,00	28.520.500,00	(3.408.500,00)	89,32	
1	02	1.02.2.22.0.00.01.0000	01	1.01	01	5	1	Belanja Operasi	31.929.000,00	28.520.500,00	(3.408.500,00)	89,32	
1	02	1.02.2.22.0.00.01.0000	01	1.01	01	5	1	02 Belanja Barang dan Jasa	31.929.000,00	28.520.500,00	(3.408.500,00)	89,32	
1	02	1.02.2.22.0.00.01.0000	01	1.01	04			Koordinasi dan Penyusunan DPA-SKPD	2.281.000,00	1.892.900,00	(388.100,00)	82,99	
1	02	1.02.2.22.0.00.01.0000	01	1.01	04	5	1	Belanja Operasi	2.281.000,00	1.892.900,00	(388.100,00)	82,99	
1	02	1.02.2.22.0.00.01.0000	01	1.01	04	5	1	02 Belanja Barang dan Jasa	2.281.000,00	1.892.900,00	(388.100,00)	82,99	
1	02	1.02.2.22.0.00.01.0000	01	1.01	07			Evaluasi Kinerja Perangkat Daerah	6.721.000,00	5.556.000,00	(1.165.000,00)	82,67	
1	02	1.02.2.22.0.00.01.0000	01	1.01	07	5	1	Belanja Operasi	6.721.000,00	5.556.000,00	(1.165.000,00)	82,67	
1	02	1.02.2.22.0.00.01.0000	01	1.01	07	5	1	02 Belanja Barang dan Jasa	6.721.000,00	5.556.000,00	(1.165.000,00)	82,67	
1	02	1.02.2.22.0.00.01.0000	01	1.02				Administrasi Keuangan Perangkat Daerah	93.517.980.193,00	91.111.445.392,00	(2.406.534.801,00)	97,43	
1	02	1.02.2.22.0.00.01.0000	01	1.02	01			Penyediaan Gaji dan Tunjangan ASN	93.291.540.193,00	90.886.655.862,00	(2.404.884.331,00)	97,42	
1	02	1.02.2.22.0.00.01.0000	01	1.02	01	5	1	Belanja Operasi	93.291.540.193,00	90.886.655.862,00	(2.404.884.331,00)	97,42	
1	02	1.02.2.22.0.00.01.0000	01	1.02	01	5	1	01 Belanja Pegawai	93.291.540.193,00	90.886.655.862,00	(2.404.884.331,00)	97,42	
1	02	1.02.2.22.0.00.01.0000	01	1.02	03			Pelaksanaan Penatausahaan dan Pengujian/Verifikasi Keuangan SKPD	220.440.000,00	218.920.000,00	(1.520.000,00)	99,31	
1	02	1.02.2.22.0.00.01.0000	01	1.02	03	5	1	Belanja Operasi	220.440.000,00	218.920.000,00	(1.520.000,00)	99,31	
1	02	1.02.2.22.0.00.01.0000	01	1.02	03	5	1	01 Belanja Pegawai	220.440.000,00	218.920.000,00	(1.520.000,00)	99,31	
1	02	1.02.2.22.0.00.01.0000	01	1.02	05			Koordinasi dan Penyusunan Laporan Keuangan Akhir Tahun SKPD	1.662.000,00	1.583.000,00	(79.000,00)	95,25	
1	02	1.02.2.22.0.00.01.0000	01	1.02	05	5	1	Belanja Operasi	1.662.000,00	1.583.000,00	(79.000,00)	95,25	
1	02	1.02.2.22.0.00.01.0000	01	1.02	05	5	1	02 Belanja Barang dan Jasa	1.662.000,00	1.583.000,00	(79.000,00)	95,25	
1	02	1.02.2.22.0.00.01.0000	01	1.02	07			Koordinasi dan Penyusunan Laporan Keuangan Bulanan/Triwulanan/Semesteran SKPD	4.338.000,00	4.286.530,00	(51.470,00)	98,81	
1	02	1.02.2.22.0.00.01.0000	01	1.02	07	5	1	Belanja Operasi	4.338.000,00	4.286.530,00	(51.470,00)	98,81	
1	02	1.02.2.22.0.00.01.0000	01	1.02	07	5	1	02 Belanja Barang dan Jasa	4.338.000,00	4.286.530,00	(51.470,00)	98,81	
1	02	1.02.2.22.0.00.01.0000	01	1.03				Administrasi Barang Milik Daerah pada Perangkat Daerah	70.580.000,00	69.423.854,00	(1.156.146,00)	98,36	
1	02	1.02.2.22.0.00.01.0000	01	1.03	02			Pengamanan Barang Milik Daerah SKPD	2.000.000,00	1.123.854,00	(876.146,00)	56,19	
1	02	1.02.2.22.0.00.01.0000	01	1.03	02	5	1	Belanja Operasi	2.000.000,00	1.123.854,00	(876.146,00)	56,19	
1	02	1.02.2.22.0.00.01.0000	01	1.03	02	5	1	02 Belanja Barang dan Jasa	2.000.000,00	1.123.854,00	(876.146,00)	56,19	
1	02	1.02.2.22.0.00.01.0000	01	1.03	06			Penatausahaan Barang Milik Daerah pada SKPD	68.580.000,00	68.300.000,00	(280.000,00)	99,59	
1	02	1.02.2.22.0.00.01.0000	01	1.03	06	5	1	Belanja Operasi	68.580.000,00	68.300.000,00	(280.000,00)	99,59	
1	02	1.02.2.22.0.00.01.0000	01	1.03	06	5	1	01 Belanja Pegawai	68.580.000,00	68.300.000,00	(280.000,00)	99,59	

Kode Rekening						Uraian	Jumlah		Bertambah/Berkurang		Dasar Hukum	
							Anggaran	Realisasi	Rp	%		
1	02	1.02.2.22.0.00.01.0000	01	1.05			Administrasi Kepegawaian Perangkat Daerah	9.315.000,00	4.215.000,00	(5.100.000,00)	45,25	
1	02	1.02.2.22.0.00.01.0000	01	1.05	09		Pendidikan dan Pelatihan Pegawai Berdasarkan Tugas dan Fungsi	9.315.000,00	4.215.000,00	(5.100.000,00)	45,25	
1	02	1.02.2.22.0.00.01.0000	01	1.05	09	5	Belanja Operasi	9.315.000,00	4.215.000,00	(5.100.000,00)	45,25	
1	02	1.02.2.22.0.00.01.0000	01	1.05	09	5	1 02 Belanja Barang dan Jasa	9.315.000,00	4.215.000,00	(5.100.000,00)	45,25	
1	02	1.02.2.22.0.00.01.0000	01	1.06			Administrasi Umum Perangkat Daerah	1.098.049.500,00	891.232.530,00	(206.816.970,00)	81,17	
1	02	1.02.2.22.0.00.01.0000	01	1.06	01		Penyediaan Komponen Instalasi Listrik/Penerangan Bangunan Kantor	35.427.000,00	32.310.645,00	(3.116.355,00)	91,20	
1	02	1.02.2.22.0.00.01.0000	01	1.06	01	5	1 Belanja Operasi	35.427.000,00	32.310.645,00	(3.116.355,00)	91,20	
1	02	1.02.2.22.0.00.01.0000	01	1.06	01	5	1 02 Belanja Barang dan Jasa	35.427.000,00	32.310.645,00	(3.116.355,00)	91,20	
1	02	1.02.2.22.0.00.01.0000	01	1.06	02		Penyediaan Peralatan dan Perlengkapan Kantor	216.217.500,00	159.339.919,00	(56.877.581,00)	73,69	
1	02	1.02.2.22.0.00.01.0000	01	1.06	02	5	1 Belanja Operasi	216.217.500,00	159.339.919,00	(56.877.581,00)	73,69	
1	02	1.02.2.22.0.00.01.0000	01	1.06	02	5	1 02 Belanja Barang dan Jasa	216.217.500,00	159.339.919,00	(56.877.581,00)	73,69	
1	02	1.02.2.22.0.00.01.0000	01	1.06	03		Penyediaan Peralatan Rumah Tangga	70.683.000,00	51.892.334,00	(18.790.666,00)	73,42	
1	02	1.02.2.22.0.00.01.0000	01	1.06	03	5	1 Belanja Operasi	70.683.000,00	51.892.334,00	(18.790.666,00)	73,42	
1	02	1.02.2.22.0.00.01.0000	01	1.06	03	5	1 02 Belanja Barang dan Jasa	70.683.000,00	51.892.334,00	(18.790.666,00)	73,42	
1	02	1.02.2.22.0.00.01.0000	01	1.06	04		Penyediaan Bahan Logistik Kantor	254.256.000,00	245.470.000,00	(8.786.000,00)	96,54	
1	02	1.02.2.22.0.00.01.0000	01	1.06	04	5	1 Belanja Operasi	254.256.000,00	245.470.000,00	(8.786.000,00)	96,54	
1	02	1.02.2.22.0.00.01.0000	01	1.06	04	5	1 02 Belanja Barang dan Jasa	254.256.000,00	245.470.000,00	(8.786.000,00)	96,54	
1	02	1.02.2.22.0.00.01.0000	01	1.06	05		Penyediaan Barang Cetak dan Penggandaan	68.619.000,00	48.652.200,00	(19.966.800,00)	70,90	
1	02	1.02.2.22.0.00.01.0000	01	1.06	05	5	1 Belanja Operasi	68.619.000,00	48.652.200,00	(19.966.800,00)	70,90	
1	02	1.02.2.22.0.00.01.0000	01	1.06	05	5	1 02 Belanja Barang dan Jasa	68.619.000,00	48.652.200,00	(19.966.800,00)	70,90	
1	02	1.02.2.22.0.00.01.0000	01	1.06	06		Penyediaan Bahan Bacaan dan Peraturan Perundang-undangan	5.926.000,00	5.610.000,00	(316.000,00)	94,67	
1	02	1.02.2.22.0.00.01.0000	01	1.06	06	5	1 Belanja Operasi	5.926.000,00	5.610.000,00	(316.000,00)	94,67	
1	02	1.02.2.22.0.00.01.0000	01	1.06	06	5	1 02 Belanja Barang dan Jasa	5.926.000,00	5.610.000,00	(316.000,00)	94,67	
1	02	1.02.2.22.0.00.01.0000	01	1.06	09		Penyelenggaraan Rapat Koordinasi dan Konsultasi SKPD	348.921.000,00	250.249.682,00	(98.671.318,00)	71,72	
1	02	1.02.2.22.0.00.01.0000	01	1.06	09	5	1 Belanja Operasi	348.921.000,00	250.249.682,00	(98.671.318,00)	71,72	
1	02	1.02.2.22.0.00.01.0000	01	1.06	09	5	1 02 Belanja Barang dan Jasa	348.921.000,00	250.249.682,00	(98.671.318,00)	71,72	
1	02	1.02.2.22.0.00.01.0000	01	1.06	11		Dukungan Pelaksanaan Sistem Pemerintahan Berbasis Elektronik pada SKPD	98.000.000,00	97.707.750,00	(292.250,00)	99,70	
1	02	1.02.2.22.0.00.01.0000	01	1.06	11	5	1 Belanja Operasi	98.000.000,00	97.707.750,00	(292.250,00)	99,70	
1	02	1.02.2.22.0.00.01.0000	01	1.06	11	5	1 02 Belanja Barang dan Jasa	98.000.000,00	97.707.750,00	(292.250,00)	99,70	
1	02	1.02.2.22.0.00.01.0000	01	1.07			Pengadaan Barang Milik Daerah Penunjang Urusan Pemerintah Daerah	25.218.946.591,00	23.696.311.919,00	(1.522.634.672,00)	93,96	
1	02	1.02.2.22.0.00.01.0000	01	1.07	05		Pengadaan Mebel	47.446.000,00	44.750.138,00	(2.695.862,00)	94,32	
1	02	1.02.2.22.0.00.01.0000	01	1.07	05	5	2 Belanja Modal	47.446.000,00	44.750.138,00	(2.695.862,00)	94,32	
1	02	1.02.2.22.0.00.01.0000	01	1.07	05	5	2 02 Belanja Modal Peralatan dan Mesin	47.446.000,00	44.750.138,00	(2.695.862,00)	94,32	
1	02	1.02.2.22.0.00.01.0000	01	1.07	06		Pengadaan Peralatan dan Mesin Lainnya	558.407.000,00	537.563.342,00	(20.843.658,00)	96,27	
1	02	1.02.2.22.0.00.01.0000	01	1.07	06	5	2 Belanja Modal	558.407.000,00	537.563.342,00	(20.843.658,00)	96,27	
1	02	1.02.2.22.0.00.01.0000	01	1.07	06	5	2 02 Belanja Modal Peralatan dan Mesin	558.407.000,00	537.563.342,00	(20.843.658,00)	96,27	
1	02	1.02.2.22.0.00.01.0000	01	1.07	07		Pengadaan Aset Tetap Lainnya	7.859.591,00	4.287.000,00	(3.572.591,00)	54,54	
1	02	1.02.2.22.0.00.01.0000	01	1.07	07	5	2 Belanja Modal	7.859.591,00	4.287.000,00	(3.572.591,00)	54,54	
1	02	1.02.2.22.0.00.01.0000	01	1.07	07	5	2 05 Belanja Modal Aset Tetap Lainnya	7.859.591,00	4.287.000,00	(3.572.591,00)	54,54	
1	02	1.02.2.22.0.00.01.0000	01	1.07	08		Pengadaan Aset Tak Berwujud	30.000.000,00	29.000.000,00	(1.000.000,00)	96,67	
1	02	1.02.2.22.0.00.01.0000	01	1.07	08	5	1 Belanja Operasi	30.000.000,00	29.000.000,00	(1.000.000,00)	96,67	
1	02	1.02.2.22.0.00.01.0000	01	1.07	08	5	1 02 Belanja Barang dan Jasa	30.000.000,00	29.000.000,00	(1.000.000,00)	96,67	
1	02	1.02.2.22.0.00.01.0000	01	1.07	09		Pengadaan Gedung Kantor atau Bangunan Lainnya	24.166.960.000,00	22.731.086.000,00	(1.435.874.000,00)	94,06	
1	02	1.02.2.22.0.00.01.0000	01	1.07	09	5	1 Belanja Operasi	765.601.000,00	380.996.000,00	(384.605.000,00)	49,76	
1	02	1.02.2.22.0.00.01.0000	01	1.07	09	5	1 02 Belanja Barang dan Jasa	765.601.000,00	380.996.000,00	(384.605.000,00)	49,76	

Kode Rekening							Uraian	Jumlah		Bertambah/Berkurang		Dasar Hukum		
								Anggaran	Realisasi	Rp	%			
1	02	1.02.2.22.0.00.01.0000	01	1.07	09	5	2	Belanja Modal	23.401.359.000,00	22.350.090.000,00	(1.051.269.000,00)	95,51		
1	02	1.02.2.22.0.00.01.0000	01	1.07	09	5	2	03	Belanja Modal Gedung dan Bangunan	23.401.359.000,00	22.350.090.000,00	(1.051.269.000,00)	95,51	
1	02	1.02.2.22.0.00.01.0000	01	1.07	10			Pengadaan Sarana dan Prasarana Gedung Kantor atau Bangunan Lainnya	408.274.000,00	349.625.439,00	(58.648.561,00)	85,63		
1	02	1.02.2.22.0.00.01.0000	01	1.07	10	5	2	Belanja Modal	158.274.000,00	149.626.539,00	(8.647.461,00)	94,54		
1	02	1.02.2.22.0.00.01.0000	01	1.07	10	5	2	02	Belanja Modal Peralatan dan Mesin	131.274.000,00	122.811.539,00	(8.462.461,00)	93,55	
1	02	1.02.2.22.0.00.01.0000	01	1.07	10	5	2	04	Belanja Modal Jalan, Jaringan, dan Irigasi	27.000.000,00	26.815.000,00	(185.000,00)	99,31	
1	02	1.02.2.22.0.00.01.0000	01	1.07	10	5	1	Belanja Operasi	250.000.000,00	199.998.900,00	(50.001.100,00)	80,00		
1	02	1.02.2.22.0.00.01.0000	01	1.07	10	5	1	02	Belanja Barang dan Jasa	250.000.000,00	199.998.900,00	(50.001.100,00)	80,00	
1	02	1.02.2.22.0.00.01.0000	01	1.08				Penyediaan Jasa Penunjang Urusan Pemerintahan Daerah	4.370.723.665,00	4.045.420.854,00	(325.302.811,00)	92,56		
1	02	1.02.2.22.0.00.01.0000	01	1.08	01			Penyediaan Jasa Surat Menyurat	2.500.000,00	2.260.500,00	(239.500,00)	90,42		
1	02	1.02.2.22.0.00.01.0000	01	1.08	01	5	1	Belanja Operasi	2.500.000,00	2.260.500,00	(239.500,00)	90,42		
1	02	1.02.2.22.0.00.01.0000	01	1.08	01	5	1	02	Belanja Barang dan Jasa	2.500.000,00	2.260.500,00	(239.500,00)	90,42	
1	02	1.02.2.22.0.00.01.0000	01	1.08	02			Penyediaan Jasa Komunikasi, Sumber Daya Air dan Listrik	1.551.441.200,00	1.259.472.689,00	(291.968.511,00)	81,18		
1	02	1.02.2.22.0.00.01.0000	01	1.08	02	5	1	Belanja Operasi	1.551.441.200,00	1.259.472.689,00	(291.968.511,00)	81,18		
1	02	1.02.2.22.0.00.01.0000	01	1.08	02	5	1	02	Belanja Barang dan Jasa	1.551.441.200,00	1.259.472.689,00	(291.968.511,00)	81,18	
1	02	1.02.2.22.0.00.01.0000	01	1.08	04			Penyediaan Jasa Pelayanan Umum Kantor	2.816.782.465,00	2.783.687.665,00	(33.094.800,00)	98,83		
1	02	1.02.2.22.0.00.01.0000	01	1.08	04	5	1	Belanja Operasi	2.816.782.465,00	2.783.687.665,00	(33.094.800,00)	98,83		
1	02	1.02.2.22.0.00.01.0000	01	1.08	04	5	1	02	Belanja Barang dan Jasa	2.816.782.465,00	2.783.687.665,00	(33.094.800,00)	98,83	
1	02	1.02.2.22.0.00.01.0000	01	1.09				Pemeliharaan Barang Milik Daerah Penunjang Urusan Pemerintahan Daerah	1.109.069.400,00	1.038.286.532,00	(70.782.868,00)	93,62		
1	02	1.02.2.22.0.00.01.0000	01	1.09	01			Penyediaan Jasa Pemeliharaan, Biaya Pemeliharaan dan Pajak Kendaraan Perorangan Dinas atau Kendaraan Dinas Jabatan	240.591.000,00	216.346.200,00	(24.244.800,00)	89,92		
1	02	1.02.2.22.0.00.01.0000	01	1.09	01	5	1	Belanja Operasi	240.591.000,00	216.346.200,00	(24.244.800,00)	89,92		
1	02	1.02.2.22.0.00.01.0000	01	1.09	01	5	1	02	Belanja Barang dan Jasa	240.591.000,00	216.346.200,00	(24.244.800,00)	89,92	
1	02	1.02.2.22.0.00.01.0000	01	1.09	02			Penyediaan Jasa Pemeliharaan, Biaya Pemeliharaan, Pajak dan Perizinan Kendaraan Dinas Operasional atau Lapangan	144.496.400,00	124.750.182,00	(19.746.218,00)	86,33		
1	02	1.02.2.22.0.00.01.0000	01	1.09	02	5	1	Belanja Operasi	144.496.400,00	124.750.182,00	(19.746.218,00)	86,33		
1	02	1.02.2.22.0.00.01.0000	01	1.09	02	5	1	02	Belanja Barang dan Jasa	144.496.400,00	124.750.182,00	(19.746.218,00)	86,33	
1	02	1.02.2.22.0.00.01.0000	01	1.09	05			Pemeliharaan Mebel	3.100.000,00	3.090.000,00	(10.000,00)	99,68		
1	02	1.02.2.22.0.00.01.0000	01	1.09	05	5	1	Belanja Operasi	3.100.000,00	3.090.000,00	(10.000,00)	99,68		
1	02	1.02.2.22.0.00.01.0000	01	1.09	05	5	1	02	Belanja Barang dan Jasa	3.100.000,00	3.090.000,00	(10.000,00)	99,68	
1	02	1.02.2.22.0.00.01.0000	01	1.09	06			Pemeliharaan Peralatan dan Mesin Lainnya	143.930.000,00	125.346.800,00	(18.583.200,00)	87,09		
1	02	1.02.2.22.0.00.01.0000	01	1.09	06	5	1	Belanja Operasi	143.930.000,00	125.346.800,00	(18.583.200,00)	87,09		
1	02	1.02.2.22.0.00.01.0000	01	1.09	06	5	1	02	Belanja Barang dan Jasa	143.930.000,00	125.346.800,00	(18.583.200,00)	87,09	
1	02	1.02.2.22.0.00.01.0000	01	1.09	09			Pemeliharaan/Rehabilitasi Gedung Kantor dan Bangunan Lainnya	542.052.000,00	533.991.650,00	(8.060.350,00)	98,51		
1	02	1.02.2.22.0.00.01.0000	01	1.09	09	5	1	Belanja Operasi	542.052.000,00	533.991.650,00	(8.060.350,00)	98,51		
1	02	1.02.2.22.0.00.01.0000	01	1.09	09	5	1	02	Belanja Barang dan Jasa	542.052.000,00	533.991.650,00	(8.060.350,00)	98,51	
1	02	1.02.2.22.0.00.01.0000	01	1.09	10			Pemeliharaan/Rehabilitasi Sarana dan Prasarana Gedung Kantor atau Bangunan Lainnya	34.900.000,00	34.761.700,00	(138.300,00)	99,60		
1	02	1.02.2.22.0.00.01.0000	01	1.09	10	5	1	Belanja Operasi	34.900.000,00	34.761.700,00	(138.300,00)	99,60		
1	02	1.02.2.22.0.00.01.0000	01	1.09	10	5	1	02	Belanja Barang dan Jasa	34.900.000,00	34.761.700,00	(138.300,00)	99,60	
1	02	1.02.2.22.0.00.01.0000	01	1.10				Peningkatan Pelayanan BLUD	71.202.953.142,00	37.808.218.682,91	(33.394.734.459,09)	53,10		
1	02	1.02.2.22.0.00.01.0000	01	1.10	01			Pelayanan dan Penunjang Pelayanan BLUD	71.202.953.142,00	37.808.218.682,91	(33.394.734.459,09)	53,10		
1	02	1.02.2.22.0.00.01.0000	01	1.10	01	5	1	Belanja Operasi	70.030.314.642,00	36.849.563.054,91	(33.180.751.587,09)	52,62		
1	02	1.02.2.22.0.00.01.0000	01	1.10	01	5	1	01	Belanja Pegawai	13.612.840.586,00	13.483.417.291,64	(129.423.294,36)	99,05	
1	02	1.02.2.22.0.00.01.0000	01	1.10	01	5	1	02	Belanja Barang dan Jasa	56.417.474.056,00	23.366.145.763,27	(33.051.328.292,73)	41,42	
1	02	1.02.2.22.0.00.01.0000	01	1.10	01	5	2	Belanja Modal	1.172.638.500,00	958.655.628,00	(213.982.872,00)	81,75		

Kode Rekening								Uraian	Jumlah		Bertambah/Berkurang		Dasar Hukum	
									Anggaran	Realisasi	Rp	%		
1	02	1.02.2.22.0.00.01.0000	01	1.10	01	5	2	02	Belanja Modal Peralatan dan Mesin	915.013.500,00	809.597.170,00	(105.416.330,00)	88,48	
1	02	1.02.2.22.0.00.01.0000	01	1.10	01	5	2	03	Belanja Modal Gedung dan Bangunan	255.000.000,00	148.918.208,00	(106.081.792,00)	58,40	
1	02	1.02.2.22.0.00.01.0000	01	1.10	01	5	2	05	Belanja Modal Aset Tetap Lainnya	2.625.000,00	140.250,00	(2.484.750,00)	5,34	
1	02	1.02.2.22.0.00.01.0000	02						<b>PROGRAM PEMENUHAN UPAYA KESEHATAN PERORANGAN DAN UPAYA KESEHATAN MASYARAKAT</b>	<b>129.957.229.197,00</b>	<b>71.008.703.905,00</b>	<b>(58.948.525.292,00)</b>	<b>54,64</b>	
1	02	1.02.2.22.0.00.01.0000	02	1.01					Penyediaan Fasilitas Pelayanan, Sarana, Prasarana dan Alat Kesehatan untuk UKP Rujukan, UKM dan UKM Rujukan Tingkat Daerah Provinsi	19.283.964.390,00	16.585.311.001,00	(2.698.653.389,00)	86,01	
1	02	1.02.2.22.0.00.01.0000	02	1.01	02				Pembangunan Fasilitas Kesehatan Lainnya	4.012.168.000,00	3.265.841.750,00	(746.326.250,00)	81,40	
1	02	1.02.2.22.0.00.01.0000	02	1.01	02	5	1		Belanja Operasi	94.216.200,00	93.018.000,00	(1.198.200,00)	98,73	
1	02	1.02.2.22.0.00.01.0000	02	1.01	02	5	1	02	Belanja Barang dan Jasa	94.216.200,00	93.018.000,00	(1.198.200,00)	98,73	
1	02	1.02.2.22.0.00.01.0000	02	1.01	02	5	2		Belanja Modal	3.917.951.800,00	3.172.823.750,00	(745.128.050,00)	80,98	
1	02	1.02.2.22.0.00.01.0000	02	1.01	02	5	2	03	Belanja Modal Gedung dan Bangunan	3.917.951.800,00	3.172.823.750,00	(745.128.050,00)	80,98	
1	02	1.02.2.22.0.00.01.0000	02	1.01	03				Pengembangan Rumah Sakit	1.251.400.000,00	205.780.000,00	(1.045.620.000,00)	16,44	
1	02	1.02.2.22.0.00.01.0000	02	1.01	03	5	1		Belanja Operasi	1.251.400.000,00	205.780.000,00	(1.045.620.000,00)	16,44	
1	02	1.02.2.22.0.00.01.0000	02	1.01	03	5	1	02	Belanja Barang dan Jasa	1.251.400.000,00	205.780.000,00	(1.045.620.000,00)	16,44	
1	02	1.02.2.22.0.00.01.0000	02	1.01	10				Pengadaan Alat Kesehatan/Alat Penunjang Medik Fasilitas Layanan Kesehatan	1.392.204.940,00	1.206.513.221,00	(185.691.719,00)	86,66	
1	02	1.02.2.22.0.00.01.0000	02	1.01	10	5	2		Belanja Modal	1.392.204.940,00	1.206.513.221,00	(185.691.719,00)	86,66	
1	02	1.02.2.22.0.00.01.0000	02	1.01	10	5	2	02	Belanja Modal Peralatan dan Mesin	1.392.204.940,00	1.206.513.221,00	(185.691.719,00)	86,66	
1	02	1.02.2.22.0.00.01.0000	02	1.01	15				Pengadaan dan Pemeliharaan Alat-alat Kesehatan/Peralatan Laboratorium Kesehatan	4.636.576.450,00	4.181.678.704,00	(454.897.746,00)	90,19	
1	02	1.02.2.22.0.00.01.0000	02	1.01	15	5	2		Belanja Modal	4.636.576.450,00	4.181.678.704,00	(454.897.746,00)	90,19	
1	02	1.02.2.22.0.00.01.0000	02	1.01	15	5	2	02	Belanja Modal Peralatan dan Mesin	4.636.576.450,00	4.181.678.704,00	(454.897.746,00)	90,19	
1	02	1.02.2.22.0.00.01.0000	02	1.01	21				Distribusi Alat Kesehatan, Obat, Vaksin, Makanan dan Minuman serta Fasilitas Kesehatan Lainnya	164.054.000,00	138.221.981,00	(25.832.019,00)	84,25	
1	02	1.02.2.22.0.00.01.0000	02	1.01	21	5	1		Belanja Operasi	164.054.000,00	138.221.981,00	(25.832.019,00)	84,25	
1	02	1.02.2.22.0.00.01.0000	02	1.01	21	5	1	02	Belanja Barang dan Jasa	164.054.000,00	138.221.981,00	(25.832.019,00)	84,25	
1	02	1.02.2.22.0.00.01.0000	02	1.01	22				Pengadaan Obat, Vaksin, Makanan dan Minuman serta Fasilitas Kesehatan Lainnya	7.827.561.000,00	7.587.275.345,00	(240.285.655,00)	96,93	
1	02	1.02.2.22.0.00.01.0000	02	1.01	22	5	1		Belanja Operasi	7.827.561.000,00	7.587.275.345,00	(240.285.655,00)	96,93	
1	02	1.02.2.22.0.00.01.0000	02	1.01	22	5	1	02	Belanja Barang dan Jasa	7.827.561.000,00	7.587.275.345,00	(240.285.655,00)	96,93	
1	02	1.02.2.22.0.00.01.0000	02	1.02					Penyediaan Layanan Kesehatan untuk UKP Rujukan, UKM dan UKM Rujukan Tingkat Daerah Provinsi	110.634.209.807,00	54.385.308.904,00	(56.248.900.903,00)	49,16	
1	02	1.02.2.22.0.00.01.0000	02	1.02	01				Pengelolaan Pelayanan Kesehatan bagi Penduduk Terdampak Krisis Kesehatan Akibat Bencana dan/atau Berpotensi Bencana	53.495.696.000,00	12.864.699.247,00	(40.630.996.753,00)	24,05	
1	02	1.02.2.22.0.00.01.0000	02	1.02	01	5	1		Belanja Operasi	53.368.892.000,00	12.742.999.247,00	(40.625.892.753,00)	23,88	
1	02	1.02.2.22.0.00.01.0000	02	1.02	01	5	1	02	Belanja Barang dan Jasa	52.868.892.000,00	12.242.999.247,00	(40.625.892.753,00)	23,16	
1	02	1.02.2.22.0.00.01.0000	02	1.02	01	5	1	05	Belanja Hibah	500.000.000,00	500.000.000,00	-	100,00	
1	02	1.02.2.22.0.00.01.0000	02	1.02	01	5	2		Belanja Modal	126.804.000,00	121.700.000,00	(5.104.000,00)	95,97	
1	02	1.02.2.22.0.00.01.0000	02	1.02	01	5	2	02	Belanja Modal Peralatan dan Mesin	126.804.000,00	121.700.000,00	(5.104.000,00)	95,97	
1	02	1.02.2.22.0.00.01.0000	02	1.02	02				Pengelolaan Pelayanan Kesehatan bagi Penduduk pada Kondisi Kejadian Luar Biasa (KLB)	737.805.000,00	616.186.500,00	(121.618.500,00)	83,52	
1	02	1.02.2.22.0.00.01.0000	02	1.02	02	5	1		Belanja Operasi	737.805.000,00	616.186.500,00	(121.618.500,00)	83,52	
1	02	1.02.2.22.0.00.01.0000	02	1.02	02	5	1	02	Belanja Barang dan Jasa	737.805.000,00	616.186.500,00	(121.618.500,00)	83,52	
1	02	1.02.2.22.0.00.01.0000	02	1.02	03				Pengelolaan Pelayanan Kesehatan Ibu dan Anak	497.507.000,00	446.235.250,00	(51.271.750,00)	89,69	
1	02	1.02.2.22.0.00.01.0000	02	1.02	03	5	1		Belanja Operasi	497.507.000,00	446.235.250,00	(51.271.750,00)	89,69	

Kode Rekening								Uraian	Jumlah		Bertambah/Berkurang		Dasar Hukum	
									Anggaran	Realisasi	Rp	%		
1	02	1.02.2.22.0.00.01.0000	02	1.02	03	5	1	02	Belanja Barang dan Jasa	497.507.000,00	446.235.250,00	(51.271.750,00)	89,69	
1	02	1.02.2.22.0.00.01.0000	02	1.02	04				Pengelolaan Pelayanan Kesehatan Usia Produktif	85.166.000,00	84.222.500,00	(943.500,00)	98,89	
1	02	1.02.2.22.0.00.01.0000	02	1.02	04	5	1		Belanja Operasi	85.166.000,00	84.222.500,00	(943.500,00)	98,89	
1	02	1.02.2.22.0.00.01.0000	02	1.02	04	5	1	02	Belanja Barang dan Jasa	85.166.000,00	84.222.500,00	(943.500,00)	98,89	
1	02	1.02.2.22.0.00.01.0000	02	1.02	05				Pengelolaan Pelayanan Kesehatan Usia Lanjut	22.567.000,00	20.066.500,00	(2.500.500,00)	88,92	
1	02	1.02.2.22.0.00.01.0000	02	1.02	05	5	1		Belanja Operasi	22.567.000,00	20.066.500,00	(2.500.500,00)	88,92	
1	02	1.02.2.22.0.00.01.0000	02	1.02	05	5	1	02	Belanja Barang dan Jasa	22.567.000,00	20.066.500,00	(2.500.500,00)	88,92	
1	02	1.02.2.22.0.00.01.0000	02	1.02	06				Pengelolaan Pelayanan Kesehatan Gizi Masyarakat	583.502.000,00	530.666.523,00	(52.835.477,00)	90,95	
1	02	1.02.2.22.0.00.01.0000	02	1.02	06	5	1		Belanja Operasi	583.502.000,00	530.666.523,00	(52.835.477,00)	90,95	
1	02	1.02.2.22.0.00.01.0000	02	1.02	06	5	1	02	Belanja Barang dan Jasa	583.502.000,00	530.666.523,00	(52.835.477,00)	90,95	
1	02	1.02.2.22.0.00.01.0000	02	1.02	07				Pengelolaan Pelayanan Kesehatan Kerja dan Olahraga	67.390.000,00	64.292.500,00	(3.097.500,00)	95,40	
1	02	1.02.2.22.0.00.01.0000	02	1.02	07	5	1		Belanja Operasi	67.390.000,00	64.292.500,00	(3.097.500,00)	95,40	
1	02	1.02.2.22.0.00.01.0000	02	1.02	07	5	1	02	Belanja Barang dan Jasa	67.390.000,00	64.292.500,00	(3.097.500,00)	95,40	
1	02	1.02.2.22.0.00.01.0000	02	1.02	08				Pengelolaan Pelayanan Kesehatan Lingkungan	29.935.000,00	29.930.000,00	(5.000,00)	99,98	
1	02	1.02.2.22.0.00.01.0000	02	1.02	08	5	1		Belanja Operasi	29.935.000,00	29.930.000,00	(5.000,00)	99,98	
1	02	1.02.2.22.0.00.01.0000	02	1.02	08	5	1	02	Belanja Barang dan Jasa	29.935.000,00	29.930.000,00	(5.000,00)	99,98	
1	02	1.02.2.22.0.00.01.0000	02	1.02	09				Pengelolaan Pelayanan Promosi Kesehatan	1.189.077.000,00	1.089.871.750,00	(99.205.250,00)	91,66	
1	02	1.02.2.22.0.00.01.0000	02	1.02	09	5	1		Belanja Operasi	1.002.077.000,00	911.671.750,00	(90.405.250,00)	90,98	
1	02	1.02.2.22.0.00.01.0000	02	1.02	09	5	1	02	Belanja Barang dan Jasa	955.677.000,00	866.141.750,00	(89.535.250,00)	90,63	
1	02	1.02.2.22.0.00.01.0000	02	1.02	09	5	1	05	Belanja Hibah	46.400.000,00	45.530.000,00	(870.000,00)	98,13	
1	02	1.02.2.22.0.00.01.0000	02	1.02	09	5	2		Belanja Modal	187.000.000,00	178.200.000,00	(8.800.000,00)	95,29	
1	02	1.02.2.22.0.00.01.0000	02	1.02	09	5	2	05	Belanja Modal Aset Tetap Lainnya	187.000.000,00	178.200.000,00	(8.800.000,00)	95,29	
1	02	1.02.2.22.0.00.01.0000	02	1.02	11				Pengelolaan Pelayanan Kesehatan Penyakit Menular dan Tidak Menular	6.498.857.392,00	5.971.810.364,00	(527.047.028,00)	91,89	
1	02	1.02.2.22.0.00.01.0000	02	1.02	11	5	1		Belanja Operasi	6.498.857.392,00	5.971.810.364,00	(527.047.028,00)	91,89	
1	02	1.02.2.22.0.00.01.0000	02	1.02	11	5	1	02	Belanja Barang dan Jasa	5.998.857.392,00	5.471.810.364,00	(527.047.028,00)	91,21	
1	02	1.02.2.22.0.00.01.0000	02	1.02	11	5	1	05	Belanja Hibah	500.000.000,00	500.000.000,00	-	100,00	
1	02	1.02.2.22.0.00.01.0000	02	1.02	16				Pengelolaan Jaminan Kesehatan Masyarakat	43.248.144.965,00	28.887.308.789,00	(14.360.836.176,00)	66,79	
1	02	1.02.2.22.0.00.01.0000	02	1.02	16	5	1		Belanja Operasi	43.248.144.965,00	28.887.308.789,00	(14.360.836.176,00)	66,79	
1	02	1.02.2.22.0.00.01.0000	02	1.02	16	5	1	02	Belanja Barang dan Jasa	43.248.144.965,00	28.887.308.789,00	(14.360.836.176,00)	66,79	
1	02	1.02.2.22.0.00.01.0000	02	1.02	17				Pengelolaan Surveilans Kesehatan	208.740.000,00	177.717.548,00	(31.022.452,00)	85,14	
1	02	1.02.2.22.0.00.01.0000	02	1.02	17	5	1		Belanja Operasi	208.740.000,00	177.717.548,00	(31.022.452,00)	85,14	
1	02	1.02.2.22.0.00.01.0000	02	1.02	17	5	1	02	Belanja Barang dan Jasa	208.740.000,00	177.717.548,00	(31.022.452,00)	85,14	
1	02	1.02.2.22.0.00.01.0000	02	1.02	19				Pembinaan Pelaksanaan Upaya Pelayanan Kesehatan	316.803.000,00	314.481.150,00	(2.321.850,00)	99,27	
1	02	1.02.2.22.0.00.01.0000	02	1.02	19	5	1		Belanja Operasi	316.803.000,00	314.481.150,00	(2.321.850,00)	99,27	
1	02	1.02.2.22.0.00.01.0000	02	1.02	19	5	1	02	Belanja Barang dan Jasa	316.803.000,00	314.481.150,00	(2.321.850,00)	99,27	
1	02	1.02.2.22.0.00.01.0000	02	1.02	22				Operasional Pelayanan Rumah Sakit	3.350.679.450,00	3.038.382.083,00	(312.297.367,00)	90,68	
1	02	1.02.2.22.0.00.01.0000	02	1.02	22	5	1		Belanja Operasi	2.159.385.700,00	1.903.235.286,00	(256.150.414,00)	88,14	
1	02	1.02.2.22.0.00.01.0000	02	1.02	22	5	1	02	Belanja Barang dan Jasa	2.159.385.700,00	1.903.235.286,00	(256.150.414,00)	88,14	
1	02	1.02.2.22.0.00.01.0000	02	1.02	22	5	2		Belanja Modal	1.191.293.750,00	1.135.146.797,00	(56.146.953,00)	95,29	
1	02	1.02.2.22.0.00.01.0000	02	1.02	22	5	2	02	Belanja Modal Peralatan dan Mesin	1.191.293.750,00	1.135.146.797,00	(56.146.953,00)	95,29	
1	02	1.02.2.22.0.00.01.0000	02	1.02	23				Penyediaan dan Pengelolaan Sistem Penanganan Gawat Darurat Terpadu (SPGDT)	293.700.000,00	240.830.000,00	(52.870.000,00)	82,00	
1	02	1.02.2.22.0.00.01.0000	02	1.02	23	5	1		Belanja Operasi	293.700.000,00	240.830.000,00	(52.870.000,00)	82,00	
1	02	1.02.2.22.0.00.01.0000	02	1.02	23	5	1	02	Belanja Barang dan Jasa	293.700.000,00	240.830.000,00	(52.870.000,00)	82,00	
1	02	1.02.2.22.0.00.01.0000	02	1.02	30				Pengelolaan Pelayanan Kesehatan Dasar Melalui Pendekatan Keluarga	8.640.000,00	8.608.200,00	(31.800,00)	99,63	
1	02	1.02.2.22.0.00.01.0000	02	1.02	30	5	1		Belanja Operasi	8.640.000,00	8.608.200,00	(31.800,00)	99,63	

Kode Rekening								Uraian	Jumlah		Bertambah/Berkurang		Dasar Hukum	
									Anggaran	Realisasi	Rp	%		
1	02	1.02.2.22.0.00.01.0000	02	1.02	30	5	1	02	Belanja Barang dan Jasa	8.640.000,00	8.608.200,00	(31.800,00)	99,63	
1	02	1.02.2.22.0.00.01.0000	02	1.03					Penyelenggaraan Sistem Informasi Kesehatan secara Terintegrasi	5.550.000,00	5.475.000,00	(75.000,00)	98,65	
1	02	1.02.2.22.0.00.01.0000	02	1.03	01				Pengelolaan Data dan Informasi Kesehatan	5.100.000,00	5.100.000,00	-	100,00	
1	02	1.02.2.22.0.00.01.0000	02	1.03	01	5	1		Belanja Operasi	5.100.000,00	5.100.000,00	-	100,00	
1	02	1.02.2.22.0.00.01.0000	02	1.03	01	5	1	02	Belanja Barang dan Jasa	5.100.000,00	5.100.000,00	-	100,00	
1	02	1.02.2.22.0.00.01.0000	02	1.03	02				Pengelolaan Sistem Informasi Kesehatan	450.000,00	375.000,00	(75.000,00)	83,33	
1	02	1.02.2.22.0.00.01.0000	02	1.03	02	5	1		Belanja Operasi	450.000,00	375.000,00	(75.000,00)	83,33	
1	02	1.02.2.22.0.00.01.0000	02	1.03	02	5	1	02	Belanja Barang dan Jasa	450.000,00	375.000,00	(75.000,00)	83,33	
1	02	1.02.2.22.0.00.01.0000	02	1.04					Penerbitan Izin Rumah Sakit Kelas B dan Fasilitas Pelayanan Kesehatan Tingkat Daerah Provinsi	33.505.000,00	32.609.000,00	(896.000,00)	97,33	
1	02	1.02.2.22.0.00.01.0000	02	1.04	03				Peningkatan Mutu Pelayanan Fasilitas Kesehatan	33.505.000,00	32.609.000,00	(896.000,00)	97,33	
1	02	1.02.2.22.0.00.01.0000	02	1.04	03	5	1		Belanja Operasi	33.505.000,00	32.609.000,00	(896.000,00)	97,33	
1	02	1.02.2.22.0.00.01.0000	02	1.04	03	5	1	02	Belanja Barang dan Jasa	33.505.000,00	32.609.000,00	(896.000,00)	97,33	
1	02	1.02.2.22.0.00.01.0000	03						PROGRAM PENINGKATAN KAPASITAS SUMBER DAYA MANUSIA KESEHATAN	232.168.500,00	186.303.750,00	(45.864.750,00)	80,25	
1	02	1.02.2.22.0.00.01.0000	03	1.02					Pengembangan Mutu dan Peningkatan Kompetensi Teknis Sumber Daya Manusia Kesehatan Tingkat Daerah Provinsi	232.168.500,00	186.303.750,00	(45.864.750,00)	80,25	
1	02	1.02.2.22.0.00.01.0000	03	1.02	01				Peningkatan Kompetensi dan Kualifikasi Sumber Daya Manusia Kesehatan	165.288.500,00	121.128.050,00	(44.160.450,00)	73,28	
1	02	1.02.2.22.0.00.01.0000	03	1.02	01	5	1		Belanja Operasi	154.038.500,00	110.203.050,00	(43.835.450,00)	71,54	
1	02	1.02.2.22.0.00.01.0000	03	1.02	01	5	1	02	Belanja Barang dan Jasa	154.038.500,00	110.203.050,00	(43.835.450,00)	71,54	
1	02	1.02.2.22.0.00.01.0000	03	1.02	01	5	2		Belanja Modal	11.250.000,00	10.925.000,00	(325.000,00)	97,11	
1	02	1.02.2.22.0.00.01.0000	03	1.02	01	5	2	02	Belanja Modal Peralatan dan Mesin	11.250.000,00	10.925.000,00	(325.000,00)	97,11	
1	02	1.02.2.22.0.00.01.0000	03	1.02	02				Pembinaan dan Pengawasan Sumber Daya Manusia Kesehatan	66.880.000,00	65.175.700,00	(1.704.300,00)	97,45	
1	02	1.02.2.22.0.00.01.0000	03	1.02	02	5	1		Belanja Operasi	66.880.000,00	65.175.700,00	(1.704.300,00)	97,45	
1	02	1.02.2.22.0.00.01.0000	03	1.02	02	5	1	02	Belanja Barang dan Jasa	66.880.000,00	65.175.700,00	(1.704.300,00)	97,45	
1	02	1.02.2.22.0.00.01.0000	04						PROGRAM SEDIAAN FARMASI, ALAT KESEHATAN DAN MAKANAN MINUMAN	1.958.000,00	1.891.750,00	(66.250,00)	96,62	
1	02	1.02.2.22.0.00.01.0000	04	1.02					Penerbitan Izin Usaha Kecil Obat Tradisional (UKOT)	1.958.000,00	1.891.750,00	(66.250,00)	96,62	
1	02	1.02.2.22.0.00.01.0000	04	1.02	01				Pengendalian dan Pengawasan serta Tindak Lanjut Penerbitan Izin Usaha Kecil Obat Tradisional	1.958.000,00	1.891.750,00	(66.250,00)	96,62	
1	02	1.02.2.22.0.00.01.0000	04	1.02	01	5	1		Belanja Operasi	1.958.000,00	1.891.750,00	(66.250,00)	96,62	
1	02	1.02.2.22.0.00.01.0000	04	1.02	01	5	1	02	Belanja Barang dan Jasa	1.958.000,00	1.891.750,00	(66.250,00)	96,62	
2	22	1.02.2.22.0.00.01.0000	08						PROGRAM PENYELENGGARAAN KEISTIMEWAAN YOGYAKARTA URUSAN KEBUDAYAAN	532.366.000,00	495.405.278,00	(36.960.722,00)	93,06	
2	22	1.02.2.22.0.00.01.0000	08	1.08					Pengembangan Kearifan Lokal dan Potensi Budaya	532.366.000,00	495.405.278,00	(36.960.722,00)	93,06	
2	22	1.02.2.22.0.00.01.0000	08	1.08	04				Peningkatan Pelayanan Kesehatan Tradisional	532.366.000,00	495.405.278,00	(36.960.722,00)	93,06	
2	22	1.02.2.22.0.00.01.0000	08	1.08	04	5	1		Belanja Operasi	532.366.000,00	495.405.278,00	(36.960.722,00)	93,06	
2	22	1.02.2.22.0.00.01.0000	08	1.08	04	5	1	02	Belanja Barang dan Jasa	532.366.000,00	495.405.278,00	(36.960.722,00)	93,06	
									Jumlah Belanja	327.362.270.188,00	230.392.828.846,91	(96.969.441.341,09)	70,38	
									Surplus / (Defisit)	(287.948.570.188,00)	(179.549.546.863,52)	108.399.023.324,48	62,35	
									Sisa Lebih Pembiayaan Anggaran (SILPA)	(287.948.570.188,00)	(179.549.546.863,52)	108.399.023.324,48	62,35	

**PEMERINTAH DAERAH DAERAH ISTIMEWA YOGYAKARTA**  
**RINCIAN APBD MENURUT URUSAN PEMERINTAHAN DAERAH, ORGANISASI, PROGRAM,**  
**KEGIATAN, SUB KEGIATAN, KELOMPOK, BELANJA, DAN PEMBIAYAAN**  
**TAHUN ANGGARAN 2022**

Urusan Pemerintahan : KOMUNIKASI DAN INFORMATIKA  
Organisasi : DINAS KOMUNIKASI DAN INFORMATIKA

Kode Rekening						Uraian	Jumlah		Bertambah/Berkurang		Dasar Hukum		
							Anggaran	Realisasi	Rp	%			
0	00	2.16.0.00.2.22.01.0000	00	0.00	00	4		<b>PENDAPATAN DAERAH</b>	<b>1.800.000,00</b>	<b>2.300.000,00</b>	<b>500.000,00</b>	<b>127,78</b>	
0	00	2.16.0.00.2.22.01.0000	00	0.00	00	4	1	<b>Pendapatan Asli Daerah</b>	<b>1.800.000,00</b>	<b>2.300.000,00</b>	<b>500.000,00</b>	<b>127,78</b>	
0	00	2.16.0.00.2.22.01.0000	00	0.00	00	4	1	Pendapatan Retribusi Daerah	1.800.000,00	1.800.000,00	-	100,00	Peraturan Daerah No. 12 tahun 2011 tentang Retribusi Jasa Usaha
0	00	2.16.0.00.2.22.01.0000	00	0.00	00	4	1	Lain-lain PAD yang Sah	-	500.000,00	500.000,00	-	
								<b>Jumlah Pendapatan</b>	<b>1.800.000,00</b>	<b>2.300.000,00</b>	<b>500.000,00</b>	<b>127,78</b>	
0	00	2.16.0.00.2.22.01.0000	00	0.00	00	5		<b>BELANJA DAERAH</b>	<b>35.227.685.684,00</b>	<b>34.737.243.652,00</b>	<b>(490.442.032,00)</b>	<b>98,61</b>	
2	16	2.16.0.00.2.22.01.0000	01					<b>PROGRAM PENUNJANG URUSAN PEMERINTAHAN DAERAH PROVINSI</b>	<b>10.228.464.371,00</b>	<b>9.826.989.549,00</b>	<b>(401.474.822,00)</b>	<b>96,07</b>	
2	16	2.16.0.00.2.22.01.0000	01	1.01				Perencanaan, Penganggaran, dan Evaluasi Kinerja Perangkat Daerah	28.197.000,00	25.533.745,00	(2.663.255,00)	90,55	
2	16	2.16.0.00.2.22.01.0000	01	1.01	01			Penyusunan Dokumen Perencanaan Perangkat Daerah	9.270.000,00	8.600.460,00	(669.540,00)	92,78	
2	16	2.16.0.00.2.22.01.0000	01	1.01	01	5	1	Belanja Operasi	9.270.000,00	8.600.460,00	(669.540,00)	92,78	
2	16	2.16.0.00.2.22.01.0000	01	1.01	01	5	1	Belanja Barang dan Jasa	9.270.000,00	8.600.460,00	(669.540,00)	92,78	
2	16	2.16.0.00.2.22.01.0000	01	1.01	04			Koordinasi dan Penyusunan DPA-SKPD	12.000.000,00	10.254.825,00	(1.745.175,00)	85,46	
2	16	2.16.0.00.2.22.01.0000	01	1.01	04	5	1	Belanja Operasi	12.000.000,00	10.254.825,00	(1.745.175,00)	85,46	
2	16	2.16.0.00.2.22.01.0000	01	1.01	04	5	1	Belanja Barang dan Jasa	12.000.000,00	10.254.825,00	(1.745.175,00)	85,46	
2	16	2.16.0.00.2.22.01.0000	01	1.01	07			Evaluasi Kinerja Perangkat Daerah	6.927.000,00	6.678.460,00	(248.540,00)	96,41	
2	16	2.16.0.00.2.22.01.0000	01	1.01	07	5	1	Belanja Operasi	6.927.000,00	6.678.460,00	(248.540,00)	96,41	
2	16	2.16.0.00.2.22.01.0000	01	1.01	07	5	1	Belanja Barang dan Jasa	6.927.000,00	6.678.460,00	(248.540,00)	96,41	
2	16	2.16.0.00.2.22.01.0000	01	1.02				Administrasi Keuangan Perangkat Daerah	8.774.709.571,00	8.504.937.003,00	(269.772.568,00)	96,93	
2	16	2.16.0.00.2.22.01.0000	01	1.02	01			Penyediaan Gaji dan Tunjangan ASN	8.710.664.571,00	8.450.607.003,00	(260.057.568,00)	97,01	
2	16	2.16.0.00.2.22.01.0000	01	1.02	01	5	1	Belanja Operasi	8.710.664.571,00	8.450.607.003,00	(260.057.568,00)	97,01	
2	16	2.16.0.00.2.22.01.0000	01	1.02	01	5	1	Belanja Pegawai	8.710.664.571,00	8.450.607.003,00	(260.057.568,00)	97,01	
2	16	2.16.0.00.2.22.01.0000	01	1.02	03			Pelaksanaan Penatausahaan dan Pengujian/Verifikasi Keuangan SKPD	50.200.000,00	40.940.000,00	(9.260.000,00)	81,55	
2	16	2.16.0.00.2.22.01.0000	01	1.02	03	5	1	Belanja Operasi	50.200.000,00	40.940.000,00	(9.260.000,00)	81,55	
2	16	2.16.0.00.2.22.01.0000	01	1.02	03	5	1	Belanja Pegawai	49.560.000,00	40.300.000,00	(9.260.000,00)	81,32	
2	16	2.16.0.00.2.22.01.0000	01	1.02	03	5	1	Belanja Barang dan Jasa	640.000,00	640.000,00	-	100,00	
2	16	2.16.0.00.2.22.01.0000	01	1.02	05			Koordinasi dan Penyusunan Laporan Keuangan Akhir Tahun SKPD	6.747.000,00	6.592.000,00	(155.000,00)	97,70	
2	16	2.16.0.00.2.22.01.0000	01	1.02	05	5	1	Belanja Operasi	6.747.000,00	6.592.000,00	(155.000,00)	97,70	
2	16	2.16.0.00.2.22.01.0000	01	1.02	05	5	1	Belanja Barang dan Jasa	6.747.000,00	6.592.000,00	(155.000,00)	97,70	
2	16	2.16.0.00.2.22.01.0000	01	1.02	07			Koordinasi dan Penyusunan Laporan Keuangan Bulanan/Triwulanan/Semesteran SKPD	7.098.000,00	6.798.000,00	(300.000,00)	95,77	
2	16	2.16.0.00.2.22.01.0000	01	1.02	07	5	1	Belanja Operasi	7.098.000,00	6.798.000,00	(300.000,00)	95,77	
2	16	2.16.0.00.2.22.01.0000	01	1.02	07	5	1	Belanja Barang dan Jasa	7.098.000,00	6.798.000,00	(300.000,00)	95,77	
2	16	2.16.0.00.2.22.01.0000	01	1.06				Administrasi Umum Perangkat Daerah	296.320.000,00	260.458.040,00	(35.861.960,00)	87,90	
2	16	2.16.0.00.2.22.01.0000	01	1.06	01			Penyediaan Komponen Instalasi Listrik/Penerangan Bangunan Kantor	5.182.000,00	5.182.000,00	-	100,00	
2	16	2.16.0.00.2.22.01.0000	01	1.06	01	5	1	Belanja Operasi	5.182.000,00	5.182.000,00	-	100,00	
2	16	2.16.0.00.2.22.01.0000	01	1.06	01	5	1	Belanja Barang dan Jasa	5.182.000,00	5.182.000,00	-	100,00	
2	16	2.16.0.00.2.22.01.0000	01	1.06	02			Penyediaan Peralatan dan Perlengkapan Kantor	27.145.000,00	26.376.133,00	(768.867,00)	97,17	

Kode Rekening							Uraian	Jumlah		Bertambah/Berkurang		Dasar Hukum	
								Anggaran	Realisasi	Rp	%		
2	16	2.16.0.00.2.22.01.0000	01	1.06	02	5	1	Belanja Operasi	27.145.000,00	26.376.133,00	(768.867,00)	97,17	
2	16	2.16.0.00.2.22.01.0000	01	1.06	02	5	1	02	Belanja Barang dan Jasa	27.145.000,00	26.376.133,00	(768.867,00)	97,17
2	16	2.16.0.00.2.22.01.0000	01	1.06	03			Penyediaan Peralatan Rumah Tangga	16.505.000,00	16.505.000,00	-	100,00	
2	16	2.16.0.00.2.22.01.0000	01	1.06	03	5	1	Belanja Operasi	16.505.000,00	16.505.000,00	-	100,00	
2	16	2.16.0.00.2.22.01.0000	01	1.06	03	5	1	02	Belanja Barang dan Jasa	16.505.000,00	16.505.000,00	-	100,00
2	16	2.16.0.00.2.22.01.0000	01	1.06	05			Penyediaan Barang Cetak dan Penggandaan	23.060.000,00	23.060.000,00	-	100,00	
2	16	2.16.0.00.2.22.01.0000	01	1.06	05	5	1	Belanja Operasi	23.060.000,00	23.060.000,00	-	100,00	
2	16	2.16.0.00.2.22.01.0000	01	1.06	05	5	1	02	Belanja Barang dan Jasa	23.060.000,00	23.060.000,00	-	100,00
2	16	2.16.0.00.2.22.01.0000	01	1.06	09			Penyelenggaraan Rapat Koordinasi dan Konsultasi SKPD	224.428.000,00	189.334.907,00	(35.093.093,00)	84,36	
2	16	2.16.0.00.2.22.01.0000	01	1.06	09	5	1	Belanja Operasi	224.428.000,00	189.334.907,00	(35.093.093,00)	84,36	
2	16	2.16.0.00.2.22.01.0000	01	1.06	09	5	1	02	Belanja Barang dan Jasa	224.428.000,00	189.334.907,00	(35.093.093,00)	84,36
2	16	2.16.0.00.2.22.01.0000	01	1.07				Pengadaan Barang Milik Daerah Penunjang Urusan Pemerintah Daerah	29.197.000,00	26.800.000,00	(2.397.000,00)	91,79	
2	16	2.16.0.00.2.22.01.0000	01	1.07	06			Pengadaan Peralatan dan Mesin Lainnya	15.747.000,00	14.200.000,00	(1.547.000,00)	90,18	
2	16	2.16.0.00.2.22.01.0000	01	1.07	06	5	2	Belanja Modal	15.747.000,00	14.200.000,00	(1.547.000,00)	90,18	
2	16	2.16.0.00.2.22.01.0000	01	1.07	06	5	2	02	Belanja Modal Peralatan dan Mesin	15.747.000,00	14.200.000,00	(1.547.000,00)	90,18
2	16	2.16.0.00.2.22.01.0000	01	1.07	10			Pengadaan Sarana dan Prasarana Gedung Kantor atau Bangunan Lainnya	13.450.000,00	12.600.000,00	(850.000,00)	93,68	
2	16	2.16.0.00.2.22.01.0000	01	1.07	10	5	2	Belanja Modal	13.450.000,00	12.600.000,00	(850.000,00)	93,68	
2	16	2.16.0.00.2.22.01.0000	01	1.07	10	5	2	02	Belanja Modal Peralatan dan Mesin	13.450.000,00	12.600.000,00	(850.000,00)	93,68
2	16	2.16.0.00.2.22.01.0000	01	1.08				Penyediaan Jasa Penunjang Urusan Pemerintahan Daerah	798.952.800,00	713.883.762,00	(85.069.038,00)	89,35	
2	16	2.16.0.00.2.22.01.0000	01	1.08	01			Penyediaan Jasa Surat Menyurat	6.350.000,00	6.328.500,00	(21.500,00)	99,66	
2	16	2.16.0.00.2.22.01.0000	01	1.08	01	5	1	Belanja Operasi	6.350.000,00	6.328.500,00	(21.500,00)	99,66	
2	16	2.16.0.00.2.22.01.0000	01	1.08	01	5	1	02	Belanja Barang dan Jasa	6.350.000,00	6.328.500,00	(21.500,00)	99,66
2	16	2.16.0.00.2.22.01.0000	01	1.08	02			Penyediaan Jasa Komunikasi, Sumber Daya Air dan Listrik	288.000.000,00	233.644.891,00	(54.355.109,00)	81,13	
2	16	2.16.0.00.2.22.01.0000	01	1.08	02	5	1	Belanja Operasi	288.000.000,00	233.644.891,00	(54.355.109,00)	81,13	
2	16	2.16.0.00.2.22.01.0000	01	1.08	02	5	1	02	Belanja Barang dan Jasa	288.000.000,00	233.644.891,00	(54.355.109,00)	81,13
2	16	2.16.0.00.2.22.01.0000	01	1.08	04			Penyediaan Jasa Pelayanan Umum Kantor	504.602.800,00	473.910.371,00	(30.692.429,00)	93,92	
2	16	2.16.0.00.2.22.01.0000	01	1.08	04	5	1	Belanja Operasi	504.602.800,00	473.910.371,00	(30.692.429,00)	93,92	
2	16	2.16.0.00.2.22.01.0000	01	1.08	04	5	1	02	Belanja Barang dan Jasa	504.602.800,00	473.910.371,00	(30.692.429,00)	93,92
2	16	2.16.0.00.2.22.01.0000	01	1.09				Pemeliharaan Barang Milik Daerah Penunjang Urusan Pemerintahan Daerah	301.088.000,00	295.376.999,00	(5.711.001,00)	98,10	
2	16	2.16.0.00.2.22.01.0000	01	1.09	02			Penyediaan Jasa Pemeliharaan, Biaya Pemeliharaan, Pajak dan Perizinan Kendaraan Dinas Operasional atau Lapangan	134.040.000,00	129.052.547,00	(4.987.453,00)	96,28	
2	16	2.16.0.00.2.22.01.0000	01	1.09	02	5	1	Belanja Operasi	134.040.000,00	129.052.547,00	(4.987.453,00)	96,28	
2	16	2.16.0.00.2.22.01.0000	01	1.09	02	5	1	02	Belanja Barang dan Jasa	134.040.000,00	129.052.547,00	(4.987.453,00)	96,28
2	16	2.16.0.00.2.22.01.0000	01	1.09	09			Pemeliharaan/Rehabilitasi Gedung Kantor dan Bangunan Lainnya	125.000.000,00	124.413.652,00	(586.348,00)	99,53	
2	16	2.16.0.00.2.22.01.0000	01	1.09	09	5	1	Belanja Operasi	125.000.000,00	124.413.652,00	(586.348,00)	99,53	
2	16	2.16.0.00.2.22.01.0000	01	1.09	09	5	1	02	Belanja Barang dan Jasa	125.000.000,00	124.413.652,00	(586.348,00)	99,53
2	16	2.16.0.00.2.22.01.0000	01	1.09	10			Pemeliharaan/Rehabilitasi Sarana dan Prasarana Gedung Kantor atau Bangunan Lainnya	42.048.000,00	41.910.800,00	(137.200,00)	99,67	
2	16	2.16.0.00.2.22.01.0000	01	1.09	10	5	1	Belanja Operasi	42.048.000,00	41.910.800,00	(137.200,00)	99,67	
2	16	2.16.0.00.2.22.01.0000	01	1.09	10	5	1	02	Belanja Barang dan Jasa	42.048.000,00	41.910.800,00	(137.200,00)	99,67
2	16	2.16.0.00.2.22.01.0000	02					PROGRAM PENGELOLAAN INFORMASI DAN KOMUNIKASI PUBLIK	2.080.299.000,00	2.067.373.868,00	(12.925.132,00)	99,38	
2	16	2.16.0.00.2.22.01.0000	02	1.01				Pengelolaan Informasi dan Komunikasi Publik Pemerintah Daerah Provinsi	2.080.299.000,00	2.067.373.868,00	(12.925.132,00)	99,38	
2	16	2.16.0.00.2.22.01.0000	02	1.01	02			Monitoring Opini dan Aspirasi Publik	16.398.000,00	15.398.000,00	(1.000.000,00)	93,90	



Kode Rekening							Uraian	Jumlah		Bertambah/Berkurang		Dasar Hukum		
								Anggaran	Realisasi	Rp	%			
2	16	2.16.0.00.2.22.01.0000	02	1.01	02	5	1	Belanja Operasi	16.398.000,00	15.398.000,00	(1.000.000,00)	93,90		
2	16	2.16.0.00.2.22.01.0000	02	1.01	02	5	1	02	Belanja Barang dan Jasa	16.398.000,00	15.398.000,00	(1.000.000,00)	93,90	
2	16	2.16.0.00.2.22.01.0000	02	1.01	04			Pengelolaan Konten dan Perencanaan Media Komunikasi Publik	401.376.000,00	400.215.000,00	(1.161.000,00)	99,71		
2	16	2.16.0.00.2.22.01.0000	02	1.01	04	5	1	Belanja Operasi	401.376.000,00	400.215.000,00	(1.161.000,00)	99,71		
2	16	2.16.0.00.2.22.01.0000	02	1.01	04	5	1	02	Belanja Barang dan Jasa	401.376.000,00	400.215.000,00	(1.161.000,00)	99,71	
2	16	2.16.0.00.2.22.01.0000	02	1.01	05			Pengelolaan Media Komunikasi Publik	301.863.000,00	292.662.700,00	(9.200.300,00)	96,95		
2	16	2.16.0.00.2.22.01.0000	02	1.01	05	5	1	Belanja Operasi	301.863.000,00	292.662.700,00	(9.200.300,00)	96,95		
2	16	2.16.0.00.2.22.01.0000	02	1.01	05	5	1	02	Belanja Barang dan Jasa	301.863.000,00	292.662.700,00	(9.200.300,00)	96,95	
2	16	2.16.0.00.2.22.01.0000	02	1.01	08			Kemitraan dengan Pemangku Kepentingan	736.605.000,00	736.541.168,00	(63.832,00)	99,99		
2	16	2.16.0.00.2.22.01.0000	02	1.01	08	5	1	Belanja Operasi	736.605.000,00	736.541.168,00	(63.832,00)	99,99		
2	16	2.16.0.00.2.22.01.0000	02	1.01	08	5	1	05	Belanja Hibah	736.605.000,00	736.541.168,00	(63.832,00)	99,99	
2	16	2.16.0.00.2.22.01.0000	02	1.01	11			Penguatan Tata Kelola Komisi Informasi di Daerah	624.057.000,00	622.557.000,00	(1.500.000,00)	99,76		
2	16	2.16.0.00.2.22.01.0000	02	1.01	11	5	1	Belanja Operasi	624.057.000,00	622.557.000,00	(1.500.000,00)	99,76		
2	16	2.16.0.00.2.22.01.0000	02	1.01	11	5	1	02	Belanja Barang dan Jasa	624.057.000,00	622.557.000,00	(1.500.000,00)	99,76	
2	16	2.16.0.00.2.22.01.0000	03					PROGRAM PENGELOLAAN APLIKASI INFORMATIKA	745.105.600,00	743.593.043,00	(1.512.557,00)	99,80		
2	16	2.16.0.00.2.22.01.0000	03	1.01				Pengelolaan Nama Domain yang Telah ditetapkan oleh Pemerintah Pusat dan Sub Domain di Lingkup Pemerintah Daerah Provinsi	479.595.600,00	478.493.400,00	(1.102.200,00)	99,77		
2	16	2.16.0.00.2.22.01.0000	03	1.01	03			Penyelenggaraan Sistem Jaringan Intra Pemerintah Daerah	479.595.600,00	478.493.400,00	(1.102.200,00)	99,77		
2	16	2.16.0.00.2.22.01.0000	03	1.01	03	5	1	Belanja Operasi	479.595.600,00	478.493.400,00	(1.102.200,00)	99,77		
2	16	2.16.0.00.2.22.01.0000	03	1.01	03	5	1	02	Belanja Barang dan Jasa	479.595.600,00	478.493.400,00	(1.102.200,00)	99,77	
2	16	2.16.0.00.2.22.01.0000	03	1.02				Pengelolaan e-government di Lingkup Pemerintah Daerah Provinsi	265.510.000,00	265.099.643,00	(410.357,00)	99,85		
2	16	2.16.0.00.2.22.01.0000	03	1.02	01			Penatalaksanaan dan Pengawasan e-government dalam Penyelenggaraan Pemerintahan Daerah Provinsi	7.612.000,00	7.600.000,00	(12.000,00)	99,84		
2	16	2.16.0.00.2.22.01.0000	03	1.02	01	5	1	Belanja Operasi	7.612.000,00	7.600.000,00	(12.000,00)	99,84		
2	16	2.16.0.00.2.22.01.0000	03	1.02	01	5	1	02	Belanja Barang dan Jasa	7.612.000,00	7.600.000,00	(12.000,00)	99,84	
2	16	2.16.0.00.2.22.01.0000	03	1.02	06			Koordinasi dan Sinkronisasi Data dan Informasi Elektronik	53.366.000,00	53.365.993,00	(7,00)	100,00		
2	16	2.16.0.00.2.22.01.0000	03	1.02	06	5	1	Belanja Operasi	53.366.000,00	53.365.993,00	(7,00)	100,00		
2	16	2.16.0.00.2.22.01.0000	03	1.02	06	5	1	02	Belanja Barang dan Jasa	53.366.000,00	53.365.993,00	(7,00)	100,00	
2	16	2.16.0.00.2.22.01.0000	03	1.02	10			Pengembangan dan Pengelolaan Sumber Daya Teknologi Informasi dan Komunikasi Pemerintah Daerah	204.532.000,00	204.133.650,00	(398.350,00)	99,81		
2	16	2.16.0.00.2.22.01.0000	03	1.02	10	5	1	Belanja Operasi	204.532.000,00	204.133.650,00	(398.350,00)	99,81		
2	16	2.16.0.00.2.22.01.0000	03	1.02	10	5	1	02	Belanja Barang dan Jasa	204.532.000,00	204.133.650,00	(398.350,00)	99,81	
2	21	2.16.0.00.2.22.01.0000	02					PROGRAM PENYELENGGARAAN PERSANDIAN UNTUK PENGAMANAN INFORMASI	1.089.240.000,00	1.082.273.824,00	(6.966.176,00)	99,36		
2	21	2.16.0.00.2.22.01.0000	02	1.01				Penyelenggaraan Persandian untuk Pengamanan Informasi Pemerintah Daerah Provinsi	677.419.000,00	675.710.497,00	(1.708.503,00)	99,75		
2	21	2.16.0.00.2.22.01.0000	02	1.01	01			Penetapan Kebijakan Tata Kelola Keamanan Informasi dan Jaring Komunikasi Sandi Pemerintah Daerah Provinsi	187.427.000,00	187.291.647,00	(135.353,00)	99,93		
2	21	2.16.0.00.2.22.01.0000	02	1.01	01	5	1	Belanja Operasi	187.427.000,00	187.291.647,00	(135.353,00)	99,93		
2	21	2.16.0.00.2.22.01.0000	02	1.01	01	5	1	02	Belanja Barang dan Jasa	187.427.000,00	187.291.647,00	(135.353,00)	99,93	
2	21	2.16.0.00.2.22.01.0000	02	1.01	02			Pelaksanaan Analisis Kebutuhan dan Pengelolaan Sumber Daya Keamanan Informasi Pemerintah Daerah Provinsi	155.622.000,00	154.604.925,00	(1.017.075,00)	99,35		

Kode Rekening								Uraian	Jumlah		Bertambah/Berkurang		Dasar Hukum	
									Anggaran	Realisasi	Rp	%		
2	21	2.16.0.00.2.22.01.0000	02	1.01	02	5	1	Belanja Operasi	155.622.000,00	154.604.925,00	(1.017.075,00)	99,35		
2	21	2.16.0.00.2.22.01.0000	02	1.01	02	5	1	02	Belanja Barang dan Jasa	155.622.000,00	154.604.925,00	(1.017.075,00)	99,35	
2	21	2.16.0.00.2.22.01.0000	02	1.01	04			Penyediaan Layanan Keamanan Informasi Pemerintah Daerah Provinsi	334.370.000,00	333.813.925,00	(556.075,00)	99,83		
2	21	2.16.0.00.2.22.01.0000	02	1.01	04	5	1	Belanja Operasi	334.370.000,00	333.813.925,00	(556.075,00)	99,83		
2	21	2.16.0.00.2.22.01.0000	02	1.01	04	5	1	02	Belanja Barang dan Jasa	334.370.000,00	333.813.925,00	(556.075,00)	99,83	
2	21	2.16.0.00.2.22.01.0000	02	1.02				Penetapan Pola Hubungan Komunikasi Sandi antar Perangkat Daerah Provinsi	411.821.000,00	406.563.327,00	(5.257.673,00)	98,72		
2	21	2.16.0.00.2.22.01.0000	02	1.02	01			Operasionalisasi Jaring Komunikasi Sandi Pemerintah Daerah Provinsi	411.821.000,00	406.563.327,00	(5.257.673,00)	98,72		
2	21	2.16.0.00.2.22.01.0000	02	1.02	01	5	1	Belanja Operasi	180.661.000,00	175.405.727,00	(5.255.273,00)	97,09		
2	21	2.16.0.00.2.22.01.0000	02	1.02	01	5	1	02	Belanja Barang dan Jasa	180.661.000,00	175.405.727,00	(5.255.273,00)	97,09	
2	21	2.16.0.00.2.22.01.0000	02	1.02	01	5	2	Belanja Modal	231.160.000,00	231.157.600,00	(2.400,00)	100,00		
2	21	2.16.0.00.2.22.01.0000	02	1.02	01	5	2	02	Belanja Modal Peralatan dan Mesin	51.160.000,00	51.160.000,00	-	100,00	
2	21	2.16.0.00.2.22.01.0000	02	1.02	01	5	2	04	Belanja Modal Jalan, Jaringan, dan Irigasi	180.000.000,00	179.997.600,00	(2.400,00)	100,00	
2	22	2.16.0.00.2.22.01.0000	08					PROGRAM PENYELENGGARAAN KEISTIMEWAAN YOGYAKARTA URUSAN KEBUDAYAAN	21.084.576.713,00	21.017.013.368,00	(67.563.345,00)	99,68		
2	22	2.16.0.00.2.22.01.0000	08	1.06				Sarana Prasarana Keistimewaan Urusan Kebudayaan	21.084.576.713,00	21.017.013.368,00	(67.563.345,00)	99,68		
2	22	2.16.0.00.2.22.01.0000	08	1.06	02			Pembangunan Ekosistem Kultural DIY Berbasis Digital	21.084.576.713,00	21.017.013.368,00	(67.563.345,00)	99,68		
2	22	2.16.0.00.2.22.01.0000	08	1.06	02	5	1	Belanja Operasi	15.536.760.380,00	15.470.238.875,00	(66.521.505,00)	99,57		
2	22	2.16.0.00.2.22.01.0000	08	1.06	02	5	1	02	Belanja Barang dan Jasa	15.536.760.380,00	15.470.238.875,00	(66.521.505,00)	99,57	
2	22	2.16.0.00.2.22.01.0000	08	1.06	02	5	2	Belanja Modal	5.547.816.333,00	5.546.774.493,00	(1.041.840,00)	99,98		
2	22	2.16.0.00.2.22.01.0000	08	1.06	02	5	2	02	Belanja Modal Peralatan dan Mesin	4.709.766.333,00	4.708.724.493,00	(1.041.840,00)	99,98	
2	22	2.16.0.00.2.22.01.0000	08	1.06	02	5	2	04	Belanja Modal Jalan, Jaringan, dan Irigasi	838.050.000,00	838.050.000,00	-	100,00	
								Jumlah Belanja	35.227.685.684,00	34.737.243.652,00	(490.442.032,00)	98,61		
								Surplus / (Defisit)	(35.225.885.684,00)	(34.734.943.652,00)	490.942.032,00	98,61		
								Sisa Lebih Pembiayaan Anggaran (SILPA)	(35.225.885.684,00)	(34.734.943.652,00)	490.942.032,00	98,61		

**PEMERINTAH DAERAH DAERAH ISTIMEWA YOGYAKARTA  
RINCIAN APBD MENURUT URUSAN PEMERINTAHAN DAERAH, ORGANISASI, PROGRAM,  
KEGIATAN, SUB KEGIATAN, KELOMPOK, BELANJA, DAN PEMBIAYAAN  
TAHUN ANGGARAN 2022**

Urusan Pemerintahan : KOPERASI, USAHA KECIL, DAN MENENGAH  
Organisasi : DINAS KOPERASI DAN USAHA KECIL MENENGAH

Kode Rekening							Uraian	Jumlah		Bertambah/Berkurang		Dasar Hukum
								Anggaran	Realisasi	Rp	%	
0	00	2.17.2.22.0.00.01.0000	00	0.00	00	4	<b>PENDAPATAN DAERAH</b>	<b>822.633.653,00</b>	<b>1.655.338.732,00</b>	<b>832.705.079,00</b>	<b>201,22</b>	
0	00	2.17.2.22.0.00.01.0000	00	0.00	00	4	<b>Pendapatan Asli Daerah</b>	<b>822.633.653,00</b>	<b>1.655.338.732,00</b>	<b>832.705.079,00</b>	<b>201,22</b>	
0	00	2.17.2.22.0.00.01.0000	00	0.00	00	4	Pendapatan Retribusi Daerah	4.200.000,00	4.200.000,00	-	100,00	Peraturan Daerah No. 12 tahun 2011 tentang Retribusi Jasa Usaha
0	00	2.17.2.22.0.00.01.0000	00	0.00	00	4	Lain-lain PAD yang Sah	818.433.653,00	1.651.138.732,00	832.705.079,00	201,74	
							<b>Jumlah Pendapatan</b>	<b>822.633.653,00</b>	<b>1.655.338.732,00</b>	<b>832.705.079,00</b>	<b>201,22</b>	
0	00	2.17.2.22.0.00.01.0000	00	0.00	00	5	<b>BELANJA DAERAH</b>	<b>120.936.389.406,00</b>	<b>118.628.351.853,00</b>	<b>(2.308.037.553,00)</b>	<b>98,09</b>	
2	17	2.17.2.22.0.00.01.0000	01				<b>PROGRAM PENUNJANG URUSAN PEMERINTAHAN DAERAH PROVINSI</b>	<b>10.523.305.904,00</b>	<b>10.232.168.214,00</b>	<b>(291.137.690,00)</b>	<b>97,23</b>	
2	17	2.17.2.22.0.00.01.0000	01	1.01			Perencanaan, Penganggaran, dan Evaluasi Kinerja Perangkat Daerah	134.638.000,00	132.076.868,00	(2.561.132,00)	98,10	
2	17	2.17.2.22.0.00.01.0000	01	1.01	01		Penyusunan Dokumen Perencanaan Perangkat Daerah	102.011.000,00	100.819.240,00	(1.191.760,00)	98,83	
2	17	2.17.2.22.0.00.01.0000	01	1.01	01	5	Belanja Operasi	102.011.000,00	100.819.240,00	(1.191.760,00)	98,83	
2	17	2.17.2.22.0.00.01.0000	01	1.01	01	5	Belanja Barang dan Jasa	102.011.000,00	100.819.240,00	(1.191.760,00)	98,83	
2	17	2.17.2.22.0.00.01.0000	01	1.01	04		Koordinasi dan Penyusunan DPA-SKPD	14.159.000,00	13.360.878,00	(798.122,00)	94,36	
2	17	2.17.2.22.0.00.01.0000	01	1.01	04	5	Belanja Operasi	14.159.000,00	13.360.878,00	(798.122,00)	94,36	
2	17	2.17.2.22.0.00.01.0000	01	1.01	04	5	Belanja Barang dan Jasa	14.159.000,00	13.360.878,00	(798.122,00)	94,36	
2	17	2.17.2.22.0.00.01.0000	01	1.01	07		Evaluasi Kinerja Perangkat Daerah	18.468.000,00	17.896.750,00	(571.250,00)	96,91	
2	17	2.17.2.22.0.00.01.0000	01	1.01	07	5	Belanja Operasi	18.468.000,00	17.896.750,00	(571.250,00)	96,91	
2	17	2.17.2.22.0.00.01.0000	01	1.01	07	5	Belanja Barang dan Jasa	18.468.000,00	17.896.750,00	(571.250,00)	96,91	
2	17	2.17.2.22.0.00.01.0000	01	1.02			Administrasi Keuangan Perangkat Daerah	7.194.349.584,00	6.988.658.314,00	(205.691.270,00)	97,14	
2	17	2.17.2.22.0.00.01.0000	01	1.02	01		Penyediaan Gaji dan Tunjangan ASN	7.116.106.584,00	6.916.875.314,00	(199.231.270,00)	97,20	
2	17	2.17.2.22.0.00.01.0000	01	1.02	01	5	Belanja Operasi	7.116.106.584,00	6.916.875.314,00	(199.231.270,00)	97,20	
2	17	2.17.2.22.0.00.01.0000	01	1.02	01	5	Belanja Pegawai	7.116.106.584,00	6.916.875.314,00	(199.231.270,00)	97,20	
2	17	2.17.2.22.0.00.01.0000	01	1.02	03		Pelaksanaan Penatausahaan dan Pengujian/Verifikasi Keuangan SKPD	69.360.000,00	62.900.000,00	(6.460.000,00)	90,69	
2	17	2.17.2.22.0.00.01.0000	01	1.02	03	5	Belanja Operasi	69.360.000,00	62.900.000,00	(6.460.000,00)	90,69	
2	17	2.17.2.22.0.00.01.0000	01	1.02	03	5	Belanja Pegawai	69.360.000,00	62.900.000,00	(6.460.000,00)	90,69	
2	17	2.17.2.22.0.00.01.0000	01	1.02	05		Koordinasi dan Penyusunan Laporan Keuangan Akhir Tahun SKPD	3.503.000,00	3.503.000,00	-	100,00	
2	17	2.17.2.22.0.00.01.0000	01	1.02	05	5	Belanja Operasi	3.503.000,00	3.503.000,00	-	100,00	
2	17	2.17.2.22.0.00.01.0000	01	1.02	05	5	Belanja Barang dan Jasa	3.503.000,00	3.503.000,00	-	100,00	
2	17	2.17.2.22.0.00.01.0000	01	1.02	07		Koordinasi dan Penyusunan Laporan Keuangan Bulanan/Triwulanan/Semesteran SKPD	5.380.000,00	5.380.000,00	-	100,00	
2	17	2.17.2.22.0.00.01.0000	01	1.02	07	5	Belanja Operasi	5.380.000,00	5.380.000,00	-	100,00	
2	17	2.17.2.22.0.00.01.0000	01	1.02	07	5	Belanja Barang dan Jasa	5.380.000,00	5.380.000,00	-	100,00	
2	17	2.17.2.22.0.00.01.0000	01	1.03			Administrasi Barang Milik Daerah pada Perangkat Daerah	13.200.000,00	13.200.000,00	-	100,00	
2	17	2.17.2.22.0.00.01.0000	01	1.03	06		Penatausahaan Barang Milik Daerah pada SKPD	13.200.000,00	13.200.000,00	-	100,00	
2	17	2.17.2.22.0.00.01.0000	01	1.03	06	5	Belanja Operasi	13.200.000,00	13.200.000,00	-	100,00	
2	17	2.17.2.22.0.00.01.0000	01	1.03	06	5	Belanja Pegawai	13.200.000,00	13.200.000,00	-	100,00	
2	17	2.17.2.22.0.00.01.0000	01	1.06			Administrasi Umum Perangkat Daerah	305.226.000,00	300.421.518,00	(4.804.482,00)	98,43	

Kode Rekening						Uraian	Jumlah		Bertambah/Berkurang		Dasar Hukum	
							Anggaran	Realisasi	Rp	%		
2	17	2.17.2.22.0.00.01.0000	01	1.06	01		Penyediaan Komponen Instalasi Listrik/Penerangan Bangunan Kantor	38.183.000,00	38.183.000,00	-	100,00	
2	17	2.17.2.22.0.00.01.0000	01	1.06	01	5	Belanja Operasi	38.183.000,00	38.183.000,00	-	100,00	
2	17	2.17.2.22.0.00.01.0000	01	1.06	01	5	1 02 Belanja Barang dan Jasa	38.183.000,00	38.183.000,00	-	100,00	
2	17	2.17.2.22.0.00.01.0000	01	1.06	02		Penyediaan Peralatan dan Perlengkapan Kantor	35.627.000,00	31.562.518,00	(4.064.482,00)	88,59	
2	17	2.17.2.22.0.00.01.0000	01	1.06	02	5	1 Belanja Operasi	35.627.000,00	31.562.518,00	(4.064.482,00)	88,59	
2	17	2.17.2.22.0.00.01.0000	01	1.06	02	5	1 02 Belanja Barang dan Jasa	35.627.000,00	31.562.518,00	(4.064.482,00)	88,59	
2	17	2.17.2.22.0.00.01.0000	01	1.06	03		Penyediaan Peralatan Rumah Tangga	16.073.000,00	16.073.000,00	-	100,00	
2	17	2.17.2.22.0.00.01.0000	01	1.06	03	5	1 Belanja Operasi	11.000.000,00	11.000.000,00	-	100,00	
2	17	2.17.2.22.0.00.01.0000	01	1.06	03	5	1 02 Belanja Barang dan Jasa	11.000.000,00	11.000.000,00	-	100,00	
2	17	2.17.2.22.0.00.01.0000	01	1.06	03	5	2 Belanja Modal	5.073.000,00	5.073.000,00	-	100,00	
2	17	2.17.2.22.0.00.01.0000	01	1.06	03	5	2 02 Belanja Modal Peralatan dan Mesin	5.073.000,00	5.073.000,00	-	100,00	
2	17	2.17.2.22.0.00.01.0000	01	1.06	05		Penyediaan Barang Cetak dan Penggandaan	29.697.000,00	29.017.000,00	(680.000,00)	97,71	
2	17	2.17.2.22.0.00.01.0000	01	1.06	05	5	1 Belanja Operasi	29.697.000,00	29.017.000,00	(680.000,00)	97,71	
2	17	2.17.2.22.0.00.01.0000	01	1.06	05	5	1 02 Belanja Barang dan Jasa	29.697.000,00	29.017.000,00	(680.000,00)	97,71	
2	17	2.17.2.22.0.00.01.0000	01	1.06	06		Penyediaan Bahan Bacaan dan Peraturan Perundang-undangan	9.915.000,00	9.915.000,00	-	100,00	
2	17	2.17.2.22.0.00.01.0000	01	1.06	06	5	1 Belanja Operasi	9.915.000,00	9.915.000,00	-	100,00	
2	17	2.17.2.22.0.00.01.0000	01	1.06	06	5	1 02 Belanja Barang dan Jasa	9.915.000,00	9.915.000,00	-	100,00	
2	17	2.17.2.22.0.00.01.0000	01	1.06	09		Penyelenggaraan Rapat Koordinasi dan Konsultasi SKPD	156.431.000,00	156.371.000,00	(60.000,00)	99,96	
2	17	2.17.2.22.0.00.01.0000	01	1.06	09	5	1 Belanja Operasi	156.431.000,00	156.371.000,00	(60.000,00)	99,96	
2	17	2.17.2.22.0.00.01.0000	01	1.06	09	5	1 02 Belanja Barang dan Jasa	156.431.000,00	156.371.000,00	(60.000,00)	99,96	
2	17	2.17.2.22.0.00.01.0000	01	1.06	11		Dukungan Pelaksanaan Sistem Pemerintahan Berbasis Elektronik pada SKPD	19.300.000,00	19.300.000,00	-	100,00	
2	17	2.17.2.22.0.00.01.0000	01	1.06	11	5	1 Belanja Operasi	19.300.000,00	19.300.000,00	-	100,00	
2	17	2.17.2.22.0.00.01.0000	01	1.06	11	5	1 02 Belanja Barang dan Jasa	19.300.000,00	19.300.000,00	-	100,00	
2	17	2.17.2.22.0.00.01.0000	01	1.07			Pengadaan Barang Milik Daerah Penunjang Urusan Pemerintah Daerah	1.734.000.000,00	1.673.286.361,00	(60.713.639,00)	96,50	
2	17	2.17.2.22.0.00.01.0000	01	1.07	10		Pengadaan Sarana dan Prasarana Gedung Kantor atau Bangunan Lainnya	1.734.000.000,00	1.673.286.361,00	(60.713.639,00)	96,50	
2	17	2.17.2.22.0.00.01.0000	01	1.07	10	5	1 Belanja Operasi	91.476.382,00	64.096.000,00	(27.380.382,00)	70,07	
2	17	2.17.2.22.0.00.01.0000	01	1.07	10	5	1 02 Belanja Barang dan Jasa	91.476.382,00	64.096.000,00	(27.380.382,00)	70,07	
2	17	2.17.2.22.0.00.01.0000	01	1.07	10	5	2 Belanja Modal	1.642.523.618,00	1.609.190.361,00	(33.333.257,00)	97,97	
2	17	2.17.2.22.0.00.01.0000	01	1.07	10	5	2 02 Belanja Modal Peralatan dan Mesin	1.519.187.650,00	1.487.157.414,00	(32.030.236,00)	97,89	
2	17	2.17.2.22.0.00.01.0000	01	1.07	10	5	2 03 Belanja Modal Gedung dan Bangunan	123.335.968,00	122.032.947,00	(1.303.021,00)	98,94	
2	17	2.17.2.22.0.00.01.0000	01	1.08			Penyediaan Jasa Penunjang Urusan Pemerintahan Daerah	770.888.938,00	757.689.916,00	(13.199.022,00)	98,29	
2	17	2.17.2.22.0.00.01.0000	01	1.08	02		Penyediaan Jasa Komunikasi, Sumber Daya Air dan Listrik	221.934.538,00	208.795.516,00	(13.139.022,00)	94,08	
2	17	2.17.2.22.0.00.01.0000	01	1.08	02	5	1 Belanja Operasi	221.934.538,00	208.795.516,00	(13.139.022,00)	94,08	
2	17	2.17.2.22.0.00.01.0000	01	1.08	02	5	1 02 Belanja Barang dan Jasa	221.934.538,00	208.795.516,00	(13.139.022,00)	94,08	
2	17	2.17.2.22.0.00.01.0000	01	1.08	04		Penyediaan Jasa Pelayanan Umum Kantor	548.954.400,00	548.894.400,00	(60.000,00)	99,99	
2	17	2.17.2.22.0.00.01.0000	01	1.08	04	5	1 Belanja Operasi	548.954.400,00	548.894.400,00	(60.000,00)	99,99	
2	17	2.17.2.22.0.00.01.0000	01	1.08	04	5	1 02 Belanja Barang dan Jasa	548.954.400,00	548.894.400,00	(60.000,00)	99,99	
2	17	2.17.2.22.0.00.01.0000	01	1.09			Pemeliharaan Barang Milik Daerah Penunjang Urusan Pemerintahan Daerah	371.003.382,00	366.835.237,00	(4.168.145,00)	98,88	
2	17	2.17.2.22.0.00.01.0000	01	1.09	01		Penyediaan Jasa Pemeliharaan, Biaya Pemeliharaan dan Pajak Kendaraan Perorangan Dinas atau Kendaraan Dinas Jabatan	33.212.800,00	31.101.000,00	(2.111.800,00)	93,64	
2	17	2.17.2.22.0.00.01.0000	01	1.09	01	5	1 Belanja Operasi	33.212.800,00	31.101.000,00	(2.111.800,00)	93,64	
2	17	2.17.2.22.0.00.01.0000	01	1.09	01	5	1 02 Belanja Barang dan Jasa	33.212.800,00	31.101.000,00	(2.111.800,00)	93,64	

Kode Rekening						Uraian	Jumlah		Bertambah/Berkurang		Dasar Hukum			
							Anggaran	Realisasi	Rp	%				
2	17	2.17.2.22.0.00.01.0000	01	1.09	02		Penyediaan Jasa Pemeliharaan, Biaya Pemeliharaan, Pajak dan Perizinan Kendaraan Dinas Operasional atau Lapangan	128.625.000,00	126.743.200,00	(1.881.800,00)	98,54			
2	17	2.17.2.22.0.00.01.0000	01	1.09	02	5	Belanja Operasi	128.625.000,00	126.743.200,00	(1.881.800,00)	98,54			
2	17	2.17.2.22.0.00.01.0000	01	1.09	02	5	1	Belanja Barang dan Jasa	128.625.000,00	126.743.200,00	(1.881.800,00)	98,54		
2	17	2.17.2.22.0.00.01.0000	01	1.09	05		Pemeliharaan Mebel	4.000.000,00	4.000.000,00	-	100,00			
2	17	2.17.2.22.0.00.01.0000	01	1.09	05	5	Belanja Operasi	4.000.000,00	4.000.000,00	-	100,00			
2	17	2.17.2.22.0.00.01.0000	01	1.09	05	5	1	Belanja Barang dan Jasa	4.000.000,00	4.000.000,00	-	100,00		
2	17	2.17.2.22.0.00.01.0000	01	1.09	06		Pemeliharaan Peralatan dan Mesin Lainnya	43.524.000,00	43.524.000,00	-	100,00			
2	17	2.17.2.22.0.00.01.0000	01	1.09	06	5	Belanja Operasi	43.524.000,00	43.524.000,00	-	100,00			
2	17	2.17.2.22.0.00.01.0000	01	1.09	06	5	1	Belanja Barang dan Jasa	43.524.000,00	43.524.000,00	-	100,00		
2	17	2.17.2.22.0.00.01.0000	01	1.09	09		Pemeliharaan/Rehabilitasi Gedung Kantor dan Bangunan Lainnya	95.939.982,00	95.807.037,00	(132.945,00)	99,86			
2	17	2.17.2.22.0.00.01.0000	01	1.09	09	5	Belanja Operasi	95.939.982,00	95.807.037,00	(132.945,00)	99,86			
2	17	2.17.2.22.0.00.01.0000	01	1.09	09	5	1	Belanja Barang dan Jasa	95.939.982,00	95.807.037,00	(132.945,00)	99,86		
2	17	2.17.2.22.0.00.01.0000	01	1.09	11		Pemeliharaan/Rehabilitasi Sarana dan Prasarana Pendukung Gedung Kantor atau Bangunan Lainnya	65.701.600,00	65.660.000,00	(41.600,00)	99,94			
2	17	2.17.2.22.0.00.01.0000	01	1.09	11	5	Belanja Operasi	31.201.600,00	31.160.000,00	(41.600,00)	99,87			
2	17	2.17.2.22.0.00.01.0000	01	1.09	11	5	1	Belanja Barang dan Jasa	31.201.600,00	31.160.000,00	(41.600,00)	99,87		
2	17	2.17.2.22.0.00.01.0000	01	1.09	11	5	2	Belanja Modal	34.500.000,00	34.500.000,00	-	100,00		
2	17	2.17.2.22.0.00.01.0000	01	1.09	11	5	2	02	Belanja Modal Peralatan dan Mesin	34.500.000,00	34.500.000,00	-	100,00	
2	17	2.17.2.22.0.00.01.0000	03				PROGRAM PENGAWASAN DAN PEMERIKSAAN KOPERASI	227.000.000,00	214.406.000,00	(12.594.000,00)	94,45			
2	17	2.17.2.22.0.00.01.0000	03	1.01			Pemeriksaan dan Pengawasan Koperasi yang Wilayah Keanggotaannya Lintas Daerah Kabupaten/Kota dalam 1 (satu) Daerah Provinsi	227.000.000,00	214.406.000,00	(12.594.000,00)	94,45			
2	17	2.17.2.22.0.00.01.0000	03	1.01	01		Meningkatkan Akuntabilitas, Kepercayaan, Kepatuhan, Kesenambungan, dan Memberikan Manfaat yang Sebesar-Besarnya ke pada Anggota dan Masyarakat	227.000.000,00	214.406.000,00	(12.594.000,00)	94,45			
2	17	2.17.2.22.0.00.01.0000	03	1.01	01	5	Belanja Operasi	227.000.000,00	214.406.000,00	(12.594.000,00)	94,45			
2	17	2.17.2.22.0.00.01.0000	03	1.01	01	5	1	Belanja Barang dan Jasa	227.000.000,00	214.406.000,00	(12.594.000,00)	94,45		
2	17	2.17.2.22.0.00.01.0000	04				PROGRAM PENILAIAN KESEHATAN KSP/USP KOPERASI	19.300.000,00	18.662.000,00	(638.000,00)	96,69			
2	17	2.17.2.22.0.00.01.0000	04	1.01			Penilaian Kesehatan Koperasi Simpan Pinjam/Unit Simpan Pinjam Koperasi yang Wilayah Keanggotaannya Lintas Daerah Kabupaten/Kota dalam 1 (satu) Daerah Provinsi	19.300.000,00	18.662.000,00	(638.000,00)	96,69			
2	17	2.17.2.22.0.00.01.0000	04	1.01	02		Mengukur Tingkat Kesehatan Koperasi	19.300.000,00	18.662.000,00	(638.000,00)	96,69			
2	17	2.17.2.22.0.00.01.0000	04	1.01	02	5	Belanja Operasi	19.300.000,00	18.662.000,00	(638.000,00)	96,69			
2	17	2.17.2.22.0.00.01.0000	04	1.01	02	5	1	Belanja Barang dan Jasa	19.300.000,00	18.662.000,00	(638.000,00)	96,69		
2	17	2.17.2.22.0.00.01.0000	05				PROGRAM PENDIDIKAN DAN LATIHAN PERKOPERASIAN	4.933.303.000,00	4.792.215.477,00	(141.087.523,00)	97,14			
2	17	2.17.2.22.0.00.01.0000	05	1.01			Pendidikan dan Latihan Perkoperasian bagi Koperasi yang Wilayah Lintas Daerah Kabupaten/Kota dalam 1 (satu) Daerah Provinsi	2.256.422.000,00	2.229.771.621,00	(26.650.379,00)	98,82			
2	17	2.17.2.22.0.00.01.0000	05	1.01	01		Peningkatan Pemahaman dan Pengetahuan Perkoperasian serta Kapasitas dan Kompetensi SDM Koperasi	2.256.422.000,00	2.229.771.621,00	(26.650.379,00)	98,82			
2	17	2.17.2.22.0.00.01.0000	05	1.01	01	5	Belanja Operasi	2.256.422.000,00	2.229.771.621,00	(26.650.379,00)	98,82			
2	17	2.17.2.22.0.00.01.0000	05	1.01	01	5	1	Belanja Barang dan Jasa	2.256.422.000,00	2.229.771.621,00	(26.650.379,00)	98,82		

Kode Rekening		Uraian		Jumlah		Bertambah/Berkurang		Dasar Hukum						
				Anggaran	Realisasi	Rp	%							
2	17	2.17.2.22.0.00.01.0000	05	1.02					Pendidikan dan Latihan UKM bagi UKM yang Wilayah Lintas Daerah Kabupaten/Kota dalam 1 (satu) Daerah Provinsi	2.676.881.000,00	2.562.443.856,00	(114.437.144,00)	95,72	
2	17	2.17.2.22.0.00.01.0000	05	1.02	01				Peningkatan Pemahaman dan Pengetahuan UKM serta Kapasitas dan Kompetensi SDM UKM	2.676.881.000,00	2.562.443.856,00	(114.437.144,00)	95,72	
2	17	2.17.2.22.0.00.01.0000	05	1.02	01	5	1		Belanja Operasi	2.676.881.000,00	2.562.443.856,00	(114.437.144,00)	95,72	
2	17	2.17.2.22.0.00.01.0000	05	1.02	01	5	1	02	Belanja Barang dan Jasa	2.676.881.000,00	2.562.443.856,00	(114.437.144,00)	95,72	
2	17	2.17.2.22.0.00.01.0000	06						PROGRAM PEMBERDAYAAN DAN PERLINDUNGAN KOPERASI	1.072.243.400,00	964.423.000,00	(107.820.400,00)	89,94	
2	17	2.17.2.22.0.00.01.0000	06	1.01					Pemberdayaan dan Perlindungan Koperasi yang Keanggotaannya Lintas Daerah Kabupaten/Kota dalam 1 (satu) Daerah Provinsi	1.072.243.400,00	964.423.000,00	(107.820.400,00)	89,94	
2	17	2.17.2.22.0.00.01.0000	06	1.01	02				Peningkatan Produktivitas, Nilai Tambah, Akses Pasar, Akses Pembiayaan, Penguatan Kelembagaan, Penataan Manajemen, Standarisasi, dan Restrukturisasi Usaha	1.072.243.400,00	964.423.000,00	(107.820.400,00)	89,94	
2	17	2.17.2.22.0.00.01.0000	06	1.01	02	5	1		Belanja Operasi	1.072.243.400,00	964.423.000,00	(107.820.400,00)	89,94	
2	17	2.17.2.22.0.00.01.0000	06	1.01	02	5	1	02	Belanja Barang dan Jasa	1.072.243.400,00	964.423.000,00	(107.820.400,00)	89,94	
2	17	2.17.2.22.0.00.01.0000	07						PROGRAM PEMBERDAYAAN USAHA MENENGAH, USAHA KECIL, DAN USAHA MIKRO (UMKM)	5.474.505.000,00	5.450.658.305,00	(23.846.695,00)	99,56	
2	17	2.17.2.22.0.00.01.0000	07	1.01					Pemberdayaan Usaha Kecil yang dilakukan Melalui Pendataan, Kemitraan, Kemudahan Perijinan, Penguatan Kelembagaan dan Koordinasi Dengan Para Pemangku Kepentingan	5.474.505.000,00	5.450.658.305,00	(23.846.695,00)	99,56	
2	17	2.17.2.22.0.00.01.0000	07	1.01	01				Menumbuhkembangkan UMKM untuk menjadi Usaha yang Tangguh dan Mandiri sehingga dapat Meningkatkan Penciptaan Lapangan Kerja, Pemerataan Pendapatan, Pertumbuhan Ekonomi, dan Pengentasan Kemiskinan	5.474.505.000,00	5.450.658.305,00	(23.846.695,00)	99,56	
2	17	2.17.2.22.0.00.01.0000	07	1.01	01	5	1		Belanja Operasi	5.474.505.000,00	5.450.658.305,00	(23.846.695,00)	99,56	
2	17	2.17.2.22.0.00.01.0000	07	1.01	01	5	1	02	Belanja Barang dan Jasa	5.474.505.000,00	5.450.658.305,00	(23.846.695,00)	99,56	
2	17	2.17.2.22.0.00.01.0000	08						PROGRAM PENGEMBANGAN UMKM	4.839.492.000,00	4.712.683.200,00	(126.808.800,00)	97,38	
2	17	2.17.2.22.0.00.01.0000	08	1.01					Pengembangan Usaha Kecil dengan Orientasi Peningkatan Skala Usaha Menjadi Usaha Menengah	4.839.492.000,00	4.712.683.200,00	(126.808.800,00)	97,38	
2	17	2.17.2.22.0.00.01.0000	08	1.01	01				Produksi dan Pengolahan, Pemasaran, Sumber Daya Manusia, serta Desain dan Teknologi	4.839.492.000,00	4.712.683.200,00	(126.808.800,00)	97,38	
2	17	2.17.2.22.0.00.01.0000	08	1.01	01	5	1		Belanja Operasi	4.769.286.000,00	4.647.308.800,00	(121.977.200,00)	97,44	
2	17	2.17.2.22.0.00.01.0000	08	1.01	01	5	1	02	Belanja Barang dan Jasa	4.769.286.000,00	4.647.308.800,00	(121.977.200,00)	97,44	
2	17	2.17.2.22.0.00.01.0000	08	1.01	01	5	2		Belanja Modal	70.206.000,00	65.374.400,00	(4.831.600,00)	93,12	
2	17	2.17.2.22.0.00.01.0000	08	1.01	01	5	2	02	Belanja Modal Peralatan dan Mesin	70.206.000,00	65.374.400,00	(4.831.600,00)	93,12	
2	22	2.17.2.22.0.00.01.0000	08						PROGRAM PENYELENGGARAAN KEISTIMEWAAN YOGYAKARTA URUSAN KEBUDAYAAN	93.847.240.102,00	92.243.135.657,00	(1.604.104.445,00)	98,29	
2	22	2.17.2.22.0.00.01.0000	08	1.04					Pelestarian Cagar Budaya dan Warisan Budaya	68.635.587.920,00	68.013.253.074,00	(622.334.846,00)	99,09	
2	22	2.17.2.22.0.00.01.0000	08	1.04	02				Pengembangan Cagar Budaya dan Warisan Budaya	68.635.587.920,00	68.013.253.074,00	(622.334.846,00)	99,09	

Kode Rekening								Uraian	Jumlah		Bertambah/Berkurang		Dasar Hukum	
									Anggaran	Realisasi	Rp	%		
2	22	2.17.2.22.0.00.01.0000	08	1.04	02	5	1	<b>Belanja Operasi</b>	<b>8.146.225.340,00</b>	<b>7.634.998.621,00</b>	<b>(511.226.719,00)</b>	<b>93,72</b>		
2	22	2.17.2.22.0.00.01.0000	08	1.04	02	5	1	02	Belanja Barang dan Jasa	8.146.225.340,00	7.634.998.621,00	(511.226.719,00)	93,72	
2	22	2.17.2.22.0.00.01.0000	08	1.04	02	5	2	<b>Belanja Modal</b>	<b>60.489.362.580,00</b>	<b>60.378.254.453,00</b>	<b>(111.108.127,00)</b>	<b>99,82</b>		
2	22	2.17.2.22.0.00.01.0000	08	1.04	02	5	2	01	Belanja Modal Tanah	57.687.500.000,00	57.683.885.000,00	(3.615.000,00)	99,99	
2	22	2.17.2.22.0.00.01.0000	08	1.04	02	5	2	02	Belanja Modal Peralatan dan Mesin	2.287.922.355,00	2.186.237.252,00	(101.685.103,00)	95,56	
2	22	2.17.2.22.0.00.01.0000	08	1.04	02	5	2	03	Belanja Modal Gedung dan Bangunan	513.940.225,00	508.132.201,00	(5.808.024,00)	98,87	
2	22	2.17.2.22.0.00.01.0000	08	1.09				<b>Adat, Seni, Tradisi dan Lembaga Budaya</b>	<b>25.211.652.182,00</b>	<b>24.229.882.583,00</b>	<b>(981.769.599,00)</b>	<b>96,11</b>		
2	22	2.17.2.22.0.00.01.0000	08	1.09	18			<b>Pengembangan Kewirausahaan Desa</b>	<b>25.211.652.182,00</b>	<b>24.229.882.583,00</b>	<b>(981.769.599,00)</b>	<b>96,11</b>		
2	22	2.17.2.22.0.00.01.0000	08	1.09	18	5	1	<b>Belanja Operasi</b>	<b>24.667.429.108,00</b>	<b>23.734.698.479,00</b>	<b>(932.730.629,00)</b>	<b>96,22</b>		
2	22	2.17.2.22.0.00.01.0000	08	1.09	18	5	1	02	Belanja Barang dan Jasa	24.667.429.108,00	23.734.698.479,00	(932.730.629,00)	96,22	
2	22	2.17.2.22.0.00.01.0000	08	1.09	18	5	2	<b>Belanja Modal</b>	<b>544.223.074,00</b>	<b>495.184.104,00</b>	<b>(49.038.970,00)</b>	<b>90,99</b>		
2	22	2.17.2.22.0.00.01.0000	08	1.09	18	5	2	02	Belanja Modal Peralatan dan Mesin	544.223.074,00	495.184.104,00	(49.038.970,00)	90,99	
								<b>Jumlah Belanja</b>	<b>120.936.389.406,00</b>	<b>118.628.351.853,00</b>	<b>(2.308.037.553,00)</b>	<b>98,09</b>		
								<b>Surplus / (Defisit)</b>	<b>(120.113.755.753,00)</b>	<b>(116.973.013.121,00)</b>	<b>3.140.742.632,00</b>	<b>97,39</b>		
								<b>Sisa Lebih Pembiayaan Anggaran (SILPA)</b>	<b>(120.113.755.753,00)</b>	<b>(116.973.013.121,00)</b>	<b>3.140.742.632,00</b>	<b>97,39</b>		

**PEMERINTAH DAERAH DAERAH ISTIMEWA YOGYAKARTA**  
**RINCIAN APBD MENURUT URUSAN PEMERINTAHAN DAERAH, ORGANISASI, PROGRAM,**  
**KEGIATAN, SUB KEGIATAN, KELOMPOK, BELANJA, DAN PEMBIAYAAN**  
**TAHUN ANGGARAN 2022**

Urusan Pemerintahan : LINGKUNGAN HIDUP  
Organisasi : DINAS LINGKUNGAN HIDUP DAN KEHUTANAN

Kode Rekening							Uraian	Jumlah		Bertambah/Berkurang		Dasar Hukum
								Anggaran	Realisasi	Rp	%	
0	00	2.17.2.22.0.00.01.0000	00	0.00	00	4	PENDAPATAN DAERAH	20.119.701.759,00	19.984.196.170,00	(135.505.589,00)	99,33	
0	00	2.17.2.22.0.00.01.0000	00	0.00	00	4	Pendapatan Asli Daerah	20.119.701.759,00	19.984.196.170,00	(135.505.589,00)	99,33	
0	00	2.17.2.22.0.00.01.0000	00	0.00	00	4	02 Pendapatan Retribusi Daerah	18.456.603.959,00	17.926.587.968,00	(530.015.991,00)	97,13	Peraturan Daerah No. 12 tahun 2011 tentang Retribusi Jasa Usaha
0	00	2.17.2.22.0.00.01.0000	00	0.00	00	4	04 Lain-lain PAD yang Sah	1.663.097.800,00	2.057.608.202,00	394.510.402,00	123,72	Peraturan Daerah No. 11 tahun 2011 tentang Retribusi Jasa Umum
							<b>Jumlah Pendapatan</b>	<b>20.119.701.759,00</b>	<b>19.984.196.170,00</b>	<b>(135.505.589,00)</b>	<b>99,33</b>	
0	00	2.17.2.22.0.00.01.0000	00	0.00	00	5	BELANJA DAERAH	96.440.771.956,00	89.747.845.786,83	(6.692.926.169,17)	93,06	
2	10	2.17.2.22.0.00.01.0000	11				PROGRAM PENYELENGGARAAN KEISTIMEWAAN YOGYAKARTA URUSAN PERTANAHAN	285.000.000,00	269.732.927,00	(15.267.073,00)	94,64	
2	10	2.17.2.22.0.00.01.0000	11	1.01			Pengelolaan Tanah Kasultanan dan Tanah Kadipaten	285.000.000,00	269.732.927,00	(15.267.073,00)	94,64	
2	10	2.17.2.22.0.00.01.0000	11	1.01	01		Penatausahaan Tanah Kasultanan dan Tanah Kadipaten	285.000.000,00	269.732.927,00	(15.267.073,00)	94,64	
2	10	2.17.2.22.0.00.01.0000	11	1.01	01	5	1 Belanja Operasi	285.000.000,00	269.732.927,00	(15.267.073,00)	94,64	
2	10	2.17.2.22.0.00.01.0000	11	1.01	01	5	02 Belanja Barang dan Jasa	285.000.000,00	269.732.927,00	(15.267.073,00)	94,64	
2	11	2.17.2.22.0.00.01.0000	01				PROGRAM PENUNJANG URUSAN PEMERINTAHAN DAERAH PROVINSI	48.288.419.697,00	46.663.674.079,60	(1.624.745.617,40)	96,64	
2	11	2.17.2.22.0.00.01.0000	01	1.01			Perencanaan, Penganggaran, dan Evaluasi Kinerja Perangkat Daerah	202.510.750,00	200.325.295,00	(2.185.455,00)	98,92	
2	11	2.17.2.22.0.00.01.0000	01	1.01	01		Penyusunan Dokumen Perencanaan Perangkat Daerah	66.713.000,00	65.113.226,00	(1.599.774,00)	97,60	
2	11	2.17.2.22.0.00.01.0000	01	1.01	01	5	1 Belanja Operasi	66.713.000,00	65.113.226,00	(1.599.774,00)	97,60	
2	11	2.17.2.22.0.00.01.0000	01	1.01	01	5	02 Belanja Barang dan Jasa	66.713.000,00	65.113.226,00	(1.599.774,00)	97,60	
2	11	2.17.2.22.0.00.01.0000	01	1.01	04		Koordinasi dan Penyusunan DPA-SKPD	10.402.000,00	10.392.976,00	(9.024,00)	99,91	
2	11	2.17.2.22.0.00.01.0000	01	1.01	04	5	1 Belanja Operasi	10.402.000,00	10.392.976,00	(9.024,00)	99,91	
2	11	2.17.2.22.0.00.01.0000	01	1.01	04	5	02 Belanja Barang dan Jasa	10.402.000,00	10.392.976,00	(9.024,00)	99,91	
2	11	2.17.2.22.0.00.01.0000	01	1.01	07		Evaluasi Kinerja Perangkat Daerah	125.395.750,00	124.819.093,00	(576.657,00)	99,54	
2	11	2.17.2.22.0.00.01.0000	01	1.01	07	5	1 Belanja Operasi	125.395.750,00	124.819.093,00	(576.657,00)	99,54	
2	11	2.17.2.22.0.00.01.0000	01	1.01	07	5	02 Belanja Barang dan Jasa	125.395.750,00	124.819.093,00	(576.657,00)	99,54	
2	11	2.17.2.22.0.00.01.0000	01	1.02			Administrasi Keuangan Perangkat Daerah	42.263.099.811,00	41.041.722.922,00	(1.221.376.889,00)	97,11	
2	11	2.17.2.22.0.00.01.0000	01	1.02	01		Penyediaan Gaji dan Tunjangan ASN	42.133.599.811,00	40.912.577.872,00	(1.221.021.939,00)	97,10	
2	11	2.17.2.22.0.00.01.0000	01	1.02	01	5	1 Belanja Operasi	42.133.599.811,00	40.912.577.872,00	(1.221.021.939,00)	97,10	
2	11	2.17.2.22.0.00.01.0000	01	1.02	01	5	01 Belanja Pegawai	42.133.599.811,00	40.912.577.872,00	(1.221.021.939,00)	97,10	
2	11	2.17.2.22.0.00.01.0000	01	1.02	03		Pelaksanaan Penatausahaan dan Pengujian/Verifikasi Keuangan SKPD	100.440.000,00	100.440.000,00	-	100,00	
2	11	2.17.2.22.0.00.01.0000	01	1.02	03	5	1 Belanja Operasi	100.440.000,00	100.440.000,00	-	100,00	
2	11	2.17.2.22.0.00.01.0000	01	1.02	03	5	01 Belanja Pegawai	100.440.000,00	100.440.000,00	-	100,00	
2	11	2.17.2.22.0.00.01.0000	01	1.02	05		Koordinasi dan Penyusunan Laporan Keuangan Akhir Tahun SKPD	2.090.000,00	2.049.000,00	(41.000,00)	98,04	
2	11	2.17.2.22.0.00.01.0000	01	1.02	05	5	1 Belanja Operasi	2.090.000,00	2.049.000,00	(41.000,00)	98,04	
2	11	2.17.2.22.0.00.01.0000	01	1.02	05	5	02 Belanja Barang dan Jasa	2.090.000,00	2.049.000,00	(41.000,00)	98,04	
2	11	2.17.2.22.0.00.01.0000	01	1.02	07		Koordinasi dan Penyusunan Laporan Keuangan Bulanan/Triwulanan/Semesteran SKPD	26.970.000,00	26.656.050,00	(313.950,00)	98,84	



Kode Rekening								Uraian	Jumlah		Bertambah/Berkurang		Dasar Hukum	
									Anggaran	Realisasi	Rp	%		
2	11	2.17.2.22.0.00.01.0000	01	1.02	07	5	1	Belanja Operasi	26.970.000,00	26.656.050,00	(313.950,00)	98,84		
2	11	2.17.2.22.0.00.01.0000	01	1.02	07	5	1	02	Belanja Barang dan Jasa	26.970.000,00	26.656.050,00	(313.950,00)	98,84	
2	11	2.17.2.22.0.00.01.0000	01	1.03				Administrasi Barang Milik Daerah pada Perangkat Daerah	62.400.000,00	62.400.000,00	-	100,00		
2	11	2.17.2.22.0.00.01.0000	01	1.03	06			Penatausahaan Barang Milik Daerah pada SKPD	62.400.000,00	62.400.000,00	-	100,00		
2	11	2.17.2.22.0.00.01.0000	01	1.03	06	5	1	Belanja Operasi	62.400.000,00	62.400.000,00	-	100,00		
2	11	2.17.2.22.0.00.01.0000	01	1.03	06	5	1	01	Belanja Pegawai	62.400.000,00	62.400.000,00	-	100,00	
2	11	2.17.2.22.0.00.01.0000	01	1.06				Administrasi Umum Perangkat Daerah	718.595.800,00	678.154.227,00	(40.441.573,00)	94,37		
2	11	2.17.2.22.0.00.01.0000	01	1.06	01			Penyediaan Komponen Instalasi Listrik/Penerangan Bangunan Kantor	42.273.200,00	40.172.700,00	(2.100.500,00)	95,03		
2	11	2.17.2.22.0.00.01.0000	01	1.06	01	5	1	Belanja Operasi	42.273.200,00	40.172.700,00	(2.100.500,00)	95,03		
2	11	2.17.2.22.0.00.01.0000	01	1.06	01	5	1	02	Belanja Barang dan Jasa	42.273.200,00	40.172.700,00	(2.100.500,00)	95,03	
2	11	2.17.2.22.0.00.01.0000	01	1.06	02			Penyediaan Peralatan dan Perlengkapan Kantor	113.984.000,00	98.153.439,00	(15.830.561,00)	86,11		
2	11	2.17.2.22.0.00.01.0000	01	1.06	02	5	1	Belanja Operasi	113.984.000,00	98.153.439,00	(15.830.561,00)	86,11		
2	11	2.17.2.22.0.00.01.0000	01	1.06	02	5	1	02	Belanja Barang dan Jasa	113.984.000,00	98.153.439,00	(15.830.561,00)	86,11	
2	11	2.17.2.22.0.00.01.0000	01	1.06	03			Penyediaan Peralatan Rumah Tangga	152.620.000,00	150.624.300,00	(1.995.700,00)	98,69		
2	11	2.17.2.22.0.00.01.0000	01	1.06	03	5	1	Belanja Operasi	152.620.000,00	150.624.300,00	(1.995.700,00)	98,69		
2	11	2.17.2.22.0.00.01.0000	01	1.06	03	5	1	02	Belanja Barang dan Jasa	152.620.000,00	150.624.300,00	(1.995.700,00)	98,69	
2	11	2.17.2.22.0.00.01.0000	01	1.06	05			Penyediaan Barang Cetak dan Penggandaan	92.264.600,00	90.633.865,00	(1.630.735,00)	98,23		
2	11	2.17.2.22.0.00.01.0000	01	1.06	05	5	1	Belanja Operasi	92.264.600,00	90.633.865,00	(1.630.735,00)	98,23		
2	11	2.17.2.22.0.00.01.0000	01	1.06	05	5	1	02	Belanja Barang dan Jasa	92.264.600,00	90.633.865,00	(1.630.735,00)	98,23	
2	11	2.17.2.22.0.00.01.0000	01	1.06	06			Penyediaan Bahan Bacaan dan Peraturan Perundang-undangan	7.920.000,00	7.440.000,00	(480.000,00)	93,94		
2	11	2.17.2.22.0.00.01.0000	01	1.06	06	5	1	Belanja Operasi	7.920.000,00	7.440.000,00	(480.000,00)	93,94		
2	11	2.17.2.22.0.00.01.0000	01	1.06	06	5	1	02	Belanja Barang dan Jasa	7.920.000,00	7.440.000,00	(480.000,00)	93,94	
2	11	2.17.2.22.0.00.01.0000	01	1.06	09			Penyelenggaraan Rapat Koordinasi dan Konsultasi SKPD	309.534.000,00	291.129.923,00	(18.404.077,00)	94,05		
2	11	2.17.2.22.0.00.01.0000	01	1.06	09	5	1	Belanja Operasi	309.534.000,00	291.129.923,00	(18.404.077,00)	94,05		
2	11	2.17.2.22.0.00.01.0000	01	1.06	09	5	1	02	Belanja Barang dan Jasa	309.534.000,00	291.129.923,00	(18.404.077,00)	94,05	
2	11	2.17.2.22.0.00.01.0000	01	1.07				Pengadaan Barang Milik Daerah Penunjang Urusan Pemerintah Daerah	692.825.400,00	662.926.725,00	(29.898.675,00)	95,68		
2	11	2.17.2.22.0.00.01.0000	01	1.07	06			Pengadaan Peralatan dan Mesin Lainnya	296.433.500,00	291.292.370,00	(5.141.130,00)	98,27		
2	11	2.17.2.22.0.00.01.0000	01	1.07	06	5	2	Belanja Modal	287.959.500,00	282.831.270,00	(5.128.230,00)	98,22		
2	11	2.17.2.22.0.00.01.0000	01	1.07	06	5	2	02	Belanja Modal Peralatan dan Mesin	287.959.500,00	282.831.270,00	(5.128.230,00)	98,22	
2	11	2.17.2.22.0.00.01.0000	01	1.07	06	5	1	Belanja Operasi	8.474.000,00	8.461.100,00	(12.900,00)	99,85		
2	11	2.17.2.22.0.00.01.0000	01	1.07	06	5	1	02	Belanja Barang dan Jasa	8.474.000,00	8.461.100,00	(12.900,00)	99,85	
2	11	2.17.2.22.0.00.01.0000	01	1.07	10			Pengadaan Sarana dan Prasarana Gedung Kantor atau Bangunan Lainnya	396.391.900,00	371.634.355,00	(24.757.545,00)	93,75		
2	11	2.17.2.22.0.00.01.0000	01	1.07	10	5	2	Belanja Modal	324.391.900,00	300.134.355,00	(24.257.545,00)	92,52		
2	11	2.17.2.22.0.00.01.0000	01	1.07	10	5	2	02	Belanja Modal Peralatan dan Mesin	324.391.900,00	300.134.355,00	(24.257.545,00)	92,52	
2	11	2.17.2.22.0.00.01.0000	01	1.07	10	5	1	Belanja Operasi	72.000.000,00	71.500.000,00	(500.000,00)	99,31		
2	11	2.17.2.22.0.00.01.0000	01	1.07	10	5	1	02	Belanja Barang dan Jasa	72.000.000,00	71.500.000,00	(500.000,00)	99,31	
2	11	2.17.2.22.0.00.01.0000	01	1.08				Penyediaan Jasa Penunjang Urusan Pemerintahan Daerah	2.649.211.600,00	2.488.991.469,60	(160.220.130,40)	93,95		
2	11	2.17.2.22.0.00.01.0000	01	1.08	01			Penyediaan Jasa Surat Menyurat	8.107.000,00	7.995.000,00	(112.000,00)	98,62		
2	11	2.17.2.22.0.00.01.0000	01	1.08	01	5	1	Belanja Operasi	8.107.000,00	7.995.000,00	(112.000,00)	98,62		
2	11	2.17.2.22.0.00.01.0000	01	1.08	01	5	1	02	Belanja Barang dan Jasa	8.107.000,00	7.995.000,00	(112.000,00)	98,62	
2	11	2.17.2.22.0.00.01.0000	01	1.08	02			Penyediaan Jasa Komunikasi, Sumber Daya Air dan Listrik	911.534.200,00	782.493.674,00	(129.040.526,00)	85,84		
2	11	2.17.2.22.0.00.01.0000	01	1.08	02	5	1	Belanja Operasi	911.534.200,00	782.493.674,00	(129.040.526,00)	85,84		
2	11	2.17.2.22.0.00.01.0000	01	1.08	02	5	1	02	Belanja Barang dan Jasa	911.534.200,00	782.493.674,00	(129.040.526,00)	85,84	
2	11	2.17.2.22.0.00.01.0000	01	1.08	04			Penyediaan Jasa Pelayanan Umum Kantor	1.729.570.400,00	1.698.502.795,60	(31.067.604,40)	98,20		
2	11	2.17.2.22.0.00.01.0000	01	1.08	04	5	1	Belanja Operasi	1.729.570.400,00	1.698.502.795,60	(31.067.604,40)	98,20		
2	11	2.17.2.22.0.00.01.0000	01	1.08	04	5	1	02	Belanja Barang dan Jasa	1.729.570.400,00	1.698.502.795,60	(31.067.604,40)	98,20	

Kode Rekening							Uraian	Jumlah		Bertambah/Berkurang		Dasar Hukum		
								Anggaran	Realisasi	Rp	%			
2	11	2.17.2.22.0.00.01.0000	01	1.09			Pemeliharaan Barang Milik Daerah Penunjang Urusan Pemerintahan Daerah	1.699.776.336,00	1.529.153.441,00	(170.622.895,00)	89,96			
2	11	2.17.2.22.0.00.01.0000	01	1.09	01		Penyediaan Jasa Pemeliharaan, Biaya Pemeliharaan dan Pajak Kendaraan Perorangan Dinas atau Kendaraan Dinas Jabatan	17.562.000,00	16.956.000,00	(606.000,00)	96,55			
2	11	2.17.2.22.0.00.01.0000	01	1.09	01	5	1	Belanja Operasi	17.562.000,00	16.956.000,00	(606.000,00)	96,55		
2	11	2.17.2.22.0.00.01.0000	01	1.09	01	5	1	02	Belanja Barang dan Jasa	17.562.000,00	16.956.000,00	(606.000,00)	96,55	
2	11	2.17.2.22.0.00.01.0000	01	1.09	02			Penyediaan Jasa Pemeliharaan, Biaya Pemeliharaan, Pajak dan Perizinan Kendaraan Dinas Operasional atau Lapangan	866.480.420,00	796.450.148,00	(70.030.272,00)	91,92		
2	11	2.17.2.22.0.00.01.0000	01	1.09	02	5	1	Belanja Operasi	866.480.420,00	796.450.148,00	(70.030.272,00)	91,92		
2	11	2.17.2.22.0.00.01.0000	01	1.09	02	5	1	02	Belanja Barang dan Jasa	866.480.420,00	796.450.148,00	(70.030.272,00)	91,92	
2	11	2.17.2.22.0.00.01.0000	01	1.09	05			Pemeliharaan Mebel	8.000.000,00	8.000.000,00	-	100,00		
2	11	2.17.2.22.0.00.01.0000	01	1.09	05	5	1	Belanja Operasi	8.000.000,00	8.000.000,00	-	100,00		
2	11	2.17.2.22.0.00.01.0000	01	1.09	05	5	1	02	Belanja Barang dan Jasa	8.000.000,00	8.000.000,00	-	100,00	
2	11	2.17.2.22.0.00.01.0000	01	1.09	06			Pemeliharaan Peralatan dan Mesin Lainnya	255.278.486,00	247.698.956,00	(7.579.530,00)	97,03		
2	11	2.17.2.22.0.00.01.0000	01	1.09	06	5	1	Belanja Operasi	255.278.486,00	247.698.956,00	(7.579.530,00)	97,03		
2	11	2.17.2.22.0.00.01.0000	01	1.09	06	5	1	02	Belanja Barang dan Jasa	255.278.486,00	247.698.956,00	(7.579.530,00)	97,03	
2	11	2.17.2.22.0.00.01.0000	01	1.09	09			Pemeliharaan/Rehabilitasi Gedung Kantor dan Bangunan Lainnya	552.455.430,00	460.048.337,00	(92.407.093,00)	83,27		
2	11	2.17.2.22.0.00.01.0000	01	1.09	09	5	1	Belanja Operasi	544.955.430,00	452.548.337,00	(92.407.093,00)	83,04		
2	11	2.17.2.22.0.00.01.0000	01	1.09	09	5	1	02	Belanja Barang dan Jasa	544.955.430,00	452.548.337,00	(92.407.093,00)	83,04	
2	11	2.17.2.22.0.00.01.0000	01	1.09	09	5	2	Belanja Modal	7.500.000,00	7.500.000,00	-	100,00		
2	11	2.17.2.22.0.00.01.0000	01	1.09	09	5	2	03	Belanja Modal Gedung dan Bangunan	7.500.000,00	7.500.000,00	-	100,00	
2	11	2.17.2.22.0.00.01.0000	02					PROGRAM PERENCANAAN LINGKUNGAN HIDUP	137.500.000,00	119.577.317,00	(17.922.683,00)	86,97		
2	11	2.17.2.22.0.00.01.0000	02	1.02				Penyelenggaraan Kajian Lingkungan Hidup Strategis (KLHS) Provinsi	137.500.000,00	119.577.317,00	(17.922.683,00)	86,97		
2	11	2.17.2.22.0.00.01.0000	02	1.02	04			Pembuatan dan Pelaksanaan KLHS untuk KRP yang Berpotensi Menimbulkan Dampak/Resiko Lingkungan Hidup	137.500.000,00	119.577.317,00	(17.922.683,00)	86,97		
2	11	2.17.2.22.0.00.01.0000	02	1.02	04	5	1	Belanja Operasi	137.500.000,00	119.577.317,00	(17.922.683,00)	86,97		
2	11	2.17.2.22.0.00.01.0000	02	1.02	04	5	1	02	Belanja Barang dan Jasa	137.500.000,00	119.577.317,00	(17.922.683,00)	86,97	
2	11	2.17.2.22.0.00.01.0000	03					PROGRAM PENGENDALIAN PENCEMARAN DAN/ATAU KERUSAKAN LINGKUNGAN HIDUP	2.174.915.990,00	2.019.177.750,00	(155.738.240,00)	92,84		
2	11	2.17.2.22.0.00.01.0000	03	1.01				Pencegahan Pencemaran dan/atau Kerusakan Lingkungan Hidup	2.174.915.990,00	2.019.177.750,00	(155.738.240,00)	92,84		
2	11	2.17.2.22.0.00.01.0000	03	1.01	01			Koordinasi, Sinkronisasi dan Pelaksanaan Pencegahan Pencemaran Lingkungan Hidup Dilaksanakan terhadap Media Tanah, Air, Udara, dan Laut	947.486.750,00	910.113.600,00	(37.373.150,00)	96,06		
2	11	2.17.2.22.0.00.01.0000	03	1.01	01	5	1	Belanja Operasi	947.486.750,00	910.113.600,00	(37.373.150,00)	96,06		
2	11	2.17.2.22.0.00.01.0000	03	1.01	01	5	1	02	Belanja Barang dan Jasa	947.486.750,00	910.113.600,00	(37.373.150,00)	96,06	
2	11	2.17.2.22.0.00.01.0000	03	1.01	03			Pengelolaan Laboratorium Lingkungan Hidup Provinsi	1.227.429.240,00	1.109.064.150,00	(118.365.090,00)	90,36		
2	11	2.17.2.22.0.00.01.0000	03	1.01	03	5	1	Belanja Operasi	1.143.832.240,00	1.025.674.200,00	(118.158.040,00)	89,67		
2	11	2.17.2.22.0.00.01.0000	03	1.01	03	5	1	02	Belanja Barang dan Jasa	1.143.832.240,00	1.025.674.200,00	(118.158.040,00)	89,67	
2	11	2.17.2.22.0.00.01.0000	03	1.01	03	5	2	Belanja Modal	83.597.000,00	83.389.950,00	(207.050,00)	99,75		
2	11	2.17.2.22.0.00.01.0000	03	1.01	03	5	2	02	Belanja Modal Peralatan dan Mesin	83.597.000,00	83.389.950,00	(207.050,00)	99,75	
2	11	2.17.2.22.0.00.01.0000	04					PROGRAM PENGELOLAAN KEANEKARAGAMAN HAYATI (KEHATI)	1.084.149.200,00	951.767.915,00	(132.381.285,00)	87,79		
2	11	2.17.2.22.0.00.01.0000	04	1.01				Pengelolaan Keaneekaragaman Hayati Provinsi	1.084.149.200,00	951.767.915,00	(132.381.285,00)	87,79		

Kode Rekening							Uraian	Jumlah		Bertambah/Berkurang		Dasar Hukum
								Anggaran	Realisasi	Rp	%	
2	11	2.17.2.22.0.00.01.0000	04	1.01	01		Penyusunan dan Penetapan Rencana Pengelolaan Keanekaragaman Hayati	112.872.000,00	112.179.100,00	(692.900,00)	99,39	
2	11	2.17.2.22.0.00.01.0000	04	1.01	01	5	Belanja Operasi	112.872.000,00	112.179.100,00	(692.900,00)	99,39	
2	11	2.17.2.22.0.00.01.0000	04	1.01	01	5	Belanja Barang dan Jasa	112.872.000,00	112.179.100,00	(692.900,00)	99,39	
2	11	2.17.2.22.0.00.01.0000	04	1.01	04		Pengelolaan Ruang Terbuka Hijau (RTH)	951.027.200,00	819.338.815,00	(131.688.385,00)	86,15	
2	11	2.17.2.22.0.00.01.0000	04	1.01	04	5	Belanja Operasi	945.879.200,00	814.338.815,00	(131.540.385,00)	86,09	
2	11	2.17.2.22.0.00.01.0000	04	1.01	04	5	Belanja Barang dan Jasa	930.879.200,00	800.911.542,27	(129.967.657,73)	86,04	
2	11	2.17.2.22.0.00.01.0000	04	1.01	04	5	Belanja Hibah	15.000.000,00	13.427.272,73	(1.572.727,27)	89,52	
2	11	2.17.2.22.0.00.01.0000	04	1.01	04	5	Belanja Modal	5.148.000,00	5.000.000,00	(148.000,00)	97,13	
2	11	2.17.2.22.0.00.01.0000	04	1.01	04	5	Belanja Modal Peralatan dan Mesin	5.148.000,00	5.000.000,00	(148.000,00)	97,13	
2	11	2.17.2.22.0.00.01.0000	04	1.01	06		Pengembangan Kapasitas Kelembagaan dan SDM dalam Pengelolaan Keanekaragaman Hayati	20.250.000,00	20.250.000,00	-	100,00	
2	11	2.17.2.22.0.00.01.0000	04	1.01	06	5	Belanja Operasi	20.250.000,00	20.250.000,00	-	100,00	
2	11	2.17.2.22.0.00.01.0000	04	1.01	06	5	Belanja Barang dan Jasa	20.250.000,00	20.250.000,00	-	100,00	
2	11	2.17.2.22.0.00.01.0000	06				PROGRAM PEMBINAAN DAN PENGAWASAN TERHADAP IZIN LINGKUNGAN DAN IZIN PERLINDUNGAN DAN PENGELOLAAN LINGKUNGAN HIDUP (PPLH)	303.884.000,00	291.273.971,00	(12.610.029,00)	95,85	
2	11	2.17.2.22.0.00.01.0000	06	1.01			Pembinaan dan Pengawasan Izin Lingkungan dan Izin PPLH yang diterbitkan oleh Pemerintah Daerah Provinsi	303.884.000,00	291.273.971,00	(12.610.029,00)	95,85	
2	11	2.17.2.22.0.00.01.0000	06	1.01	01		Fasilitasi Pemenuhan Ketentuan dan Kewajiban Izin Lingkungan dan/atau Izin PPLH	192.360.000,00	185.150.352,00	(7.209.648,00)	96,25	
2	11	2.17.2.22.0.00.01.0000	06	1.01	01	5	Belanja Operasi	192.360.000,00	185.150.352,00	(7.209.648,00)	96,25	
2	11	2.17.2.22.0.00.01.0000	06	1.01	01	5	Belanja Barang dan Jasa	192.360.000,00	185.150.352,00	(7.209.648,00)	96,25	
2	11	2.17.2.22.0.00.01.0000	06	1.01	03		Pengawasan Usaha dan/atau Kegiatan yang Izin Lingkungan Hidup, Izin PPLH yang diterbitkan oleh Pemerintah Daerah Provinsi	92.791.000,00	90.979.399,00	(1.811.601,00)	98,05	
2	11	2.17.2.22.0.00.01.0000	06	1.01	03	5	Belanja Operasi	92.791.000,00	90.979.399,00	(1.811.601,00)	98,05	
2	11	2.17.2.22.0.00.01.0000	06	1.01	03	5	Belanja Barang dan Jasa	92.791.000,00	90.979.399,00	(1.811.601,00)	98,05	
2	11	2.17.2.22.0.00.01.0000	06	1.01	04		Koordinasi dan Sinkronisasi Pengawasan dan Penerapan Sanksi Upaya dan Rencana PPLH	18.733.000,00	15.144.220,00	(3.588.780,00)	80,84	
2	11	2.17.2.22.0.00.01.0000	06	1.01	04	5	Belanja Operasi	18.733.000,00	15.144.220,00	(3.588.780,00)	80,84	
2	11	2.17.2.22.0.00.01.0000	06	1.01	04	5	Belanja Barang dan Jasa	18.733.000,00	15.144.220,00	(3.588.780,00)	80,84	
2	11	2.17.2.22.0.00.01.0000	09				PROGRAM PENGHARGAAN LINGKUNGAN HIDUP UNTUK MASYARAKAT	452.009.000,00	442.094.892,00	(9.914.108,00)	97,81	
2	11	2.17.2.22.0.00.01.0000	09	1.01			Pemberian Penghargaan Lingkungan Hidup Tingkat Daerah Provinsi	452.009.000,00	442.094.892,00	(9.914.108,00)	97,81	
2	11	2.17.2.22.0.00.01.0000	09	1.01	01		Penilaian Kinerja Masyarakat/Lembaga Masyarakat/Dunia Usaha/Dunia Pendidikan/ Filantropi dalam Perlindungan dan Pengelolaan Lingkungan Hidup	452.009.000,00	442.094.892,00	(9.914.108,00)	97,81	
2	11	2.17.2.22.0.00.01.0000	09	1.01	01	5	Belanja Operasi	452.009.000,00	442.094.892,00	(9.914.108,00)	97,81	
2	11	2.17.2.22.0.00.01.0000	09	1.01	01	5	Belanja Barang dan Jasa	452.009.000,00	442.094.892,00	(9.914.108,00)	97,81	
2	11	2.17.2.22.0.00.01.0000	11				PROGRAM PENGELOLAAN PERSAMPAHAN	28.520.338.278,00	25.237.942.974,00	(3.282.395.304,00)	88,49	
2	11	2.17.2.22.0.00.01.0000	11	1.01			Penanganan Sampah di TPA/TPST Regional	28.520.338.278,00	25.237.942.974,00	(3.282.395.304,00)	88,49	
2	11	2.17.2.22.0.00.01.0000	11	1.01	01		Penyusunan Rencana, Kebijakan dan Teknis Penanganan Sampah Regional	196.749.000,00	194.836.550,00	(1.912.450,00)	99,03	
2	11	2.17.2.22.0.00.01.0000	11	1.01	01	5	Belanja Operasi	196.749.000,00	194.836.550,00	(1.912.450,00)	99,03	
2	11	2.17.2.22.0.00.01.0000	11	1.01	01	5	Belanja Barang dan Jasa	196.749.000,00	194.836.550,00	(1.912.450,00)	99,03	
2	11	2.17.2.22.0.00.01.0000	11	1.01	03		Pengoperasian dan Pemeliharaan TPA/TPST Regional	28.159.654.278,00	24.881.152.874,00	(3.278.501.404,00)	88,36	

Kode Rekening							Uraian	Jumlah		Bertambah/Berkurang		Dasar Hukum	
								Anggaran	Realisasi	Rp	%		
2	11	2.17.2.22.0.00.01.0000	11	1.01	03	5	1	Belanja Operasi	22.419.692.838,00	19.549.775.703,00	(2.869.917.135,00)	87,20	
2	11	2.17.2.22.0.00.01.0000	11	1.01	03	5	1	02	Belanja Barang dan Jasa	22.419.692.838,00	19.549.775.703,00	(2.869.917.135,00)	87,20
2	11	2.17.2.22.0.00.01.0000	11	1.01	03	5	2	Belanja Modal	5.739.961.440,00	5.331.377.171,00	(408.584.269,00)	92,88	
2	11	2.17.2.22.0.00.01.0000	11	1.01	03	5	2	03	Belanja Modal Gedung dan Bangunan	5.056.445.550,00	4.647.861.281,00	(408.584.269,00)	91,92
2	11	2.17.2.22.0.00.01.0000	11	1.01	03	5	2	04	Belanja Modal Jalan, Jaringan, dan Irigasi	683.515.890,00	683.515.890,00	-	100,00
2	11	2.17.2.22.0.00.01.0000	11	1.01	05			Koordinasi dan Sinkronisasi Penyediaan Prasarana dan Sarana Penanganan Sampah di TPA/TPST Regional	163.935.000,00	161.953.550,00	(1.981.450,00)	98,79	
2	11	2.17.2.22.0.00.01.0000	11	1.01	05	5	2	Belanja Modal	163.935.000,00	161.953.550,00	(1.981.450,00)	98,79	
2	11	2.17.2.22.0.00.01.0000	11	1.01	05	5	2	02	Belanja Modal Peralatan dan Mesin	163.935.000,00	161.953.550,00	(1.981.450,00)	98,79
2	22	2.17.2.22.0.00.01.0000	08					PROGRAM PENYELENGGARAAN KEISTIMEWAAN YOGYAKARTA URUSAN KEBUDAYAAN	3.303.424.750,00	3.161.489.910,59	(141.934.839,41)	95,70	
2	22	2.17.2.22.0.00.01.0000	08	1.06				Sarana Prasarana Keistimewaan Urusan Kebudayaan	56.476.000,00	56.050.900,00	(425.100,00)	99,25	
2	22	2.17.2.22.0.00.01.0000	08	1.06	01			Pengadaan Sarana dan Prasarana Budaya	56.476.000,00	56.050.900,00	(425.100,00)	99,25	
2	22	2.17.2.22.0.00.01.0000	08	1.06	01	5	2	Belanja Modal	56.476.000,00	56.050.900,00	(425.100,00)	99,25	
2	22	2.17.2.22.0.00.01.0000	08	1.06	01	5	2	02	Belanja Modal Peralatan dan Mesin	56.476.000,00	56.050.900,00	(425.100,00)	99,25
2	22	2.17.2.22.0.00.01.0000	08	1.08				Pengembangan Kearifan Lokal dan Potensi Budaya	2.849.948.750,00	2.763.892.885,59	(86.055.864,41)	96,98	
2	22	2.17.2.22.0.00.01.0000	08	1.08	02			Pengembangan Atraksi Wisata Budaya	2.849.948.750,00	2.763.892.885,59	(86.055.864,41)	96,98	
2	22	2.17.2.22.0.00.01.0000	08	1.08	02	5	1	Belanja Operasi	2.498.025.750,00	2.415.389.085,59	(82.636.664,41)	96,69	
2	22	2.17.2.22.0.00.01.0000	08	1.08	02	5	1	02	Belanja Barang dan Jasa	2.498.025.750,00	2.415.389.085,59	(82.636.664,41)	96,69
2	22	2.17.2.22.0.00.01.0000	08	1.08	02	5	2	Belanja Modal	351.923.000,00	348.503.800,00	(3.419.200,00)	99,03	
2	22	2.17.2.22.0.00.01.0000	08	1.08	02	5	2	02	Belanja Modal Peralatan dan Mesin	351.923.000,00	348.503.800,00	(3.419.200,00)	99,03
2	22	2.17.2.22.0.00.01.0000	08	1.09				Adat, Seni, Tradisi dan Lembaga Budaya	397.000.000,00	341.546.125,00	(55.453.875,00)	86,03	
2	22	2.17.2.22.0.00.01.0000	08	1.09	10			Pengembangan dan Implementasi Nilai-nilai Luhur dalam Masyarakat	397.000.000,00	341.546.125,00	(55.453.875,00)	86,03	
2	22	2.17.2.22.0.00.01.0000	08	1.09	10	5	1	Belanja Operasi	397.000.000,00	341.546.125,00	(55.453.875,00)	86,03	
2	22	2.17.2.22.0.00.01.0000	08	1.09	10	5	1	02	Belanja Barang dan Jasa	397.000.000,00	341.546.125,00	(55.453.875,00)	86,03
3	28	2.17.2.22.0.00.01.0000	03					PROGRAM PENGELOLAAN HUTAN	9.868.080.041,00	8.810.055.043,64	(1.058.024.997,36)	89,28	
3	28	2.17.2.22.0.00.01.0000	03	1.03				Pemanfaatan Hutan di Kawasan Hutan Produksi dan Hutan Lindung	6.214.975.541,00	5.672.722.535,00	(542.253.006,00)	91,28	
3	28	2.17.2.22.0.00.01.0000	03	1.03	01			Penyediaan Data dan Informasi Wilayah Usaha di Kawasan Hutan Produksi	846.930.000,00	821.168.185,00	(25.761.815,00)	96,96	
3	28	2.17.2.22.0.00.01.0000	03	1.03	01	5	1	Belanja Operasi	846.930.000,00	821.168.185,00	(25.761.815,00)	96,96	
3	28	2.17.2.22.0.00.01.0000	03	1.03	01	5	1	02	Belanja Barang dan Jasa	846.930.000,00	821.168.185,00	(25.761.815,00)	96,96
3	28	2.17.2.22.0.00.01.0000	03	1.03	08			Pelaksanaan Pemanfaatan Hutan di KPH	5.368.045.541,00	4.851.554.350,00	(516.491.191,00)	90,38	
3	28	2.17.2.22.0.00.01.0000	03	1.03	08	5	1	Belanja Operasi	5.146.180.541,00	4.645.804.350,00	(500.376.191,00)	90,28	
3	28	2.17.2.22.0.00.01.0000	03	1.03	08	5	1	02	Belanja Barang dan Jasa	5.146.180.541,00	4.645.804.350,00	(500.376.191,00)	90,28
3	28	2.17.2.22.0.00.01.0000	03	1.03	08	5	2	Belanja Modal	221.865.000,00	205.750.000,00	(16.115.000,00)	92,74	
3	28	2.17.2.22.0.00.01.0000	03	1.03	08	5	2	02	Belanja Modal Peralatan dan Mesin	221.865.000,00	205.750.000,00	(16.115.000,00)	92,74
3	28	2.17.2.22.0.00.01.0000	03	1.05				Pelaksanaan Perlindungan Hutan di Hutan Lindung dan Hutan Produksi	1.140.994.000,00	1.129.664.716,00	(11.329.284,00)	99,01	
3	28	2.17.2.22.0.00.01.0000	03	1.05	01			Pencegahan dan Pembatasan Kerusakan Hutan	925.421.000,00	916.696.631,00	(8.724.369,00)	99,06	
3	28	2.17.2.22.0.00.01.0000	03	1.05	01	5	1	Belanja Operasi	925.421.000,00	916.696.631,00	(8.724.369,00)	99,06	
3	28	2.17.2.22.0.00.01.0000	03	1.05	01	5	1	02	Belanja Barang dan Jasa	925.421.000,00	916.696.631,00	(8.724.369,00)	99,06
3	28	2.17.2.22.0.00.01.0000	03	1.05	02			Pencegahan dan Pembatasan Kerusakan Kawasan Hutan	215.573.000,00	212.968.085,00	(2.604.915,00)	98,79	
3	28	2.17.2.22.0.00.01.0000	03	1.05	02	5	1	Belanja Operasi	215.573.000,00	212.968.085,00	(2.604.915,00)	98,79	
3	28	2.17.2.22.0.00.01.0000	03	1.05	02	5	1	02	Belanja Barang dan Jasa	215.573.000,00	212.968.085,00	(2.604.915,00)	98,79
3	28	2.17.2.22.0.00.01.0000	03	1.06				Pelaksanaan Pengolahan Hasil Hutan Bukan Kayu (HHBK)	1.927.925.500,00	1.457.920.641,00	(470.004.859,00)	75,62	
3	28	2.17.2.22.0.00.01.0000	03	1.06	03			Pembudidayaan Hasil Hutan Bukan Kayu dengan tidak Mengurangi Fungsi Pokoknya	1.927.925.500,00	1.457.920.641,00	(470.004.859,00)	75,62	
3	28	2.17.2.22.0.00.01.0000	03	1.06	03	5	1	Belanja Operasi	1.927.925.500,00	1.457.920.641,00	(470.004.859,00)	75,62	

Kode Rekening								Uraian	Jumlah		Bertambah/Berkurang		Dasar Hukum	
									Anggaran	Realisasi	Rp	%		
3	28	2.17.2.22.0.00.01.0000	03	1.06	03	5	1	02	Belanja Barang dan Jasa	1.927.925.500,00	1.457.920.641,00	(470.004.859,00)	75,62	
3	28	2.17.2.22.0.00.01.0000	03	1.07					Pelaksanaan Pengolahan Hasil Hutan Kayu dengan Kapasitas Produksi <6000 m3/Tahun	73.195.000,00	72.461.026,00	(733.974,00)	99,00	
3	28	2.17.2.22.0.00.01.0000	03	1.07	02				Pembinaan dan Pelaksanaan Pengolahan Hasil Hutan Kayu dengan Kapasitas Produksi <6000 m3/Tahun	73.195.000,00	72.461.026,00	(733.974,00)	99,00	
3	28	2.17.2.22.0.00.01.0000	03	1.07	02	5	1		Belanja Operasi	73.195.000,00	72.461.026,00	(733.974,00)	99,00	
3	28	2.17.2.22.0.00.01.0000	03	1.07	02	5	1	02	Belanja Barang dan Jasa	73.195.000,00	72.461.026,00	(733.974,00)	99,00	
3	28	2.17.2.22.0.00.01.0000	03	1.09					Perbenihan Tanaman Hutan	510.990.000,00	477.286.125,64	(33.703.874,36)	93,40	
3	28	2.17.2.22.0.00.01.0000	03	1.09	02				Sertifikasi Sumber Benih	58.670.000,00	58.624.525,00	(45.475,00)	99,92	
3	28	2.17.2.22.0.00.01.0000	03	1.09	02	5	1		Belanja Operasi	58.670.000,00	58.624.525,00	(45.475,00)	99,92	
3	28	2.17.2.22.0.00.01.0000	03	1.09	02	5	1	02	Belanja Barang dan Jasa	58.670.000,00	58.624.525,00	(45.475,00)	99,92	
3	28	2.17.2.22.0.00.01.0000	03	1.09	04				Sertifikasi Mutu Bibit	16.177.500,00	15.939.322,00	(238.178,00)	98,53	
3	28	2.17.2.22.0.00.01.0000	03	1.09	04	5	1		Belanja Operasi	16.177.500,00	15.939.322,00	(238.178,00)	98,53	
3	28	2.17.2.22.0.00.01.0000	03	1.09	04	5	1	02	Belanja Barang dan Jasa	16.177.500,00	15.939.322,00	(238.178,00)	98,53	
3	28	2.17.2.22.0.00.01.0000	03	1.09	05				Pengawasan Peredaran Benih dan/atau Bibit	436.142.500,00	402.722.278,64	(33.420.221,36)	92,34	
3	28	2.17.2.22.0.00.01.0000	03	1.09	05	5	1		Belanja Operasi	436.142.500,00	402.722.278,64	(33.420.221,36)	92,34	
3	28	2.17.2.22.0.00.01.0000	03	1.09	05	5	1	02	Belanja Barang dan Jasa	436.142.500,00	402.722.278,64	(33.420.221,36)	92,34	
3	28	2.17.2.22.0.00.01.0000	04						PROGRAM KONSERVASI SUMBER DAYA ALAM HAYATI DAN EKOSISTEMNYA	548.008.000,00	544.244.677,00	(3.763.323,00)	99,31	
3	28	2.17.2.22.0.00.01.0000	04	1.01					Pengelolaan Taman Hutan Raya (TAHURA) Provinsi	548.008.000,00	544.244.677,00	(3.763.323,00)	99,31	
3	28	2.17.2.22.0.00.01.0000	04	1.01	01				Pencegahan, Penanggulangan dan Pembatasan Kerusakan Kawasan TAHURA	401.240.000,00	397.934.227,00	(3.305.773,00)	99,18	
3	28	2.17.2.22.0.00.01.0000	04	1.01	01	5	1		Belanja Operasi	401.240.000,00	397.934.227,00	(3.305.773,00)	99,18	
3	28	2.17.2.22.0.00.01.0000	04	1.01	01	5	1	02	Belanja Barang dan Jasa	401.240.000,00	397.934.227,00	(3.305.773,00)	99,18	
3	28	2.17.2.22.0.00.01.0000	04	1.01	06				Pemanfaatan Jasa Lingkungan TAHURA Provinsi	146.768.000,00	146.310.450,00	(457.550,00)	99,69	
3	28	2.17.2.22.0.00.01.0000	04	1.01	06	5	1		Belanja Operasi	146.768.000,00	146.310.450,00	(457.550,00)	99,69	
3	28	2.17.2.22.0.00.01.0000	04	1.01	06	5	1	02	Belanja Barang dan Jasa	146.768.000,00	146.310.450,00	(457.550,00)	99,69	
3	28	2.17.2.22.0.00.01.0000	05						PROGRAM PENDIDIKAN DAN PELATIHAN, PENYULUHAN DAN PEMBERDAYAAN MASYARAKAT DI BIDANG KEHUTANAN	1.475.043.000,00	1.236.814.330,00	(238.228.670,00)	83,85	
3	28	2.17.2.22.0.00.01.0000	05	1.01					Pelaksanaan Penyuluhan Kehutanan Provinsi dan Pemberdayaan Masyarakat di Bidang Kehutanan	1.475.043.000,00	1.236.814.330,00	(238.228.670,00)	83,85	
3	28	2.17.2.22.0.00.01.0000	05	1.01	01				Peningkatan Kapasitas dan Kompetensi Penyuluh Kehutanan dan SDM Bidang Kehutanan	118.570.000,00	115.374.095,00	(3.195.905,00)	97,30	
3	28	2.17.2.22.0.00.01.0000	05	1.01	01	5	1		Belanja Operasi	118.570.000,00	115.374.095,00	(3.195.905,00)	97,30	
3	28	2.17.2.22.0.00.01.0000	05	1.01	01	5	1	02	Belanja Barang dan Jasa	118.570.000,00	115.374.095,00	(3.195.905,00)	97,30	
3	28	2.17.2.22.0.00.01.0000	05	1.01	02				Penguatan dan Pendampingan Kelembagaan Kelompok Tani Hutan	1.356.473.000,00	1.121.440.235,00	(235.032.765,00)	82,67	
3	28	2.17.2.22.0.00.01.0000	05	1.01	02	5	1		Belanja Operasi	1.356.473.000,00	1.121.440.235,00	(235.032.765,00)	82,67	
3	28	2.17.2.22.0.00.01.0000	05	1.01	02	5	1	02	Belanja Barang dan Jasa	540.173.000,00	459.388.485,00	(80.784.515,00)	85,04	
3	28	2.17.2.22.0.00.01.0000	05	1.01	02	5	1	05	Belanja Hibah	816.300.000,00	662.051.750,00	(154.248.250,00)	81,10	
									Jumlah Belanja	96.440.771.956,00	89.747.845.786,83	(6.692.926.169,17)	93,06	
									Surplus / (Defisit)	(76.321.070.197,00)	(69.763.649.616,83)	6.557.420.580,17	91,41	
									Sisa Lebih Pembiayaan Anggaran (SILPA)	(76.321.070.197,00)	(69.763.649.616,83)	6.557.420.580,17	91,41	

**PEMERINTAH DAERAH DAERAH ISTIMEWA YOGYAKARTA**  
**RINCIAN APBD MENURUT URUSAN PEMERINTAHAN DAERAH, ORGANISASI, PROGRAM,**  
**KEGIATAN, SUB KEGIATAN, KELOMPOK, BELANJA, DAN PEMBIAYAAN**  
**TAHUN ANGGARAN 2022**

Urusan Pemerintahan : PARIWISATA  
 Organisasi : DINAS PARIWISATA

Kode Rekening						Uraian	Jumlah		Bertambah/Berkurang		Dasar Hukum	
							Anggaran	Realisasi	Rp	%		
0	00	3.26.2.22.0.00.01.0000	00	0.00	00	4		<b>PENDAPATAN DAERAH</b>	516.534.260,00	528.200.926,00	11.666.666,00	102,26
0	00	3.26.2.22.0.00.01.0000	00	0.00	00	4	1	Pendapatan Asli Daerah	516.534.260,00	528.200.926,00	11.666.666,00	102,26
0	00	3.26.2.22.0.00.01.0000	00	0.00	00	4	1	04 Lain-lain PAD yang Sah	516.534.260,00	528.200.926,00	11.666.666,00	102,26
								<b>Jumlah Pendapatan</b>	<b>516.534.260,00</b>	<b>528.200.926,00</b>	<b>11.666.666,00</b>	<b>102,26</b>
0	00	3.26.2.22.0.00.01.0000	00	0.00	00	5		<b>BELANJA DAERAH</b>	39.336.350.770,00	37.886.286.085,00	(1.450.064.685,00)	96,31
2	22	3.26.2.22.0.00.01.0000	08					<b>PROGRAM PENYELENGGARAAN KEISTIMEWAAN YOGYAKARTA URUSAN KEBUDAYAAN</b>	18.635.779.750,00	18.129.523.637,00	(506.256.113,00)	97,28
2	22	3.26.2.22.0.00.01.0000	08	1.04				Pelestarian Cagar Budaya dan Warisan Budaya	2.259.093.850,00	1.950.432.868,00	(308.660.982,00)	86,34
2	22	3.26.2.22.0.00.01.0000	08	1.04	03			Nominasi Warisan Budaya Nasional dan Dunia	2.259.093.850,00	1.950.432.868,00	(308.660.982,00)	86,34
2	22	3.26.2.22.0.00.01.0000	08	1.04	03	5	1	Belanja Operasi	2.259.093.850,00	1.950.432.868,00	(308.660.982,00)	86,34
2	22	3.26.2.22.0.00.01.0000	08	1.04	03	5	1	02 Belanja Barang dan Jasa	2.259.093.850,00	1.950.432.868,00	(308.660.982,00)	86,34
2	22	3.26.2.22.0.00.01.0000	08	1.08				Pengembangan Kearifan Lokal dan Potensi Budaya	12.401.119.900,00	12.255.052.712,00	(146.067.188,00)	98,82
2	22	3.26.2.22.0.00.01.0000	08	1.08	02			Pengembangan Atraksi Wisata Budaya	12.401.119.900,00	12.255.052.712,00	(146.067.188,00)	98,82
2	22	3.26.2.22.0.00.01.0000	08	1.08	02	5	1	Belanja Operasi	12.401.119.900,00	12.255.052.712,00	(146.067.188,00)	98,82
2	22	3.26.2.22.0.00.01.0000	08	1.08	02	5	1	02 Belanja Barang dan Jasa	12.401.119.900,00	12.255.052.712,00	(146.067.188,00)	98,82
2	22	3.26.2.22.0.00.01.0000	08	1.09				Adat, Seni, Tradisi dan Lembaga Budaya	3.975.566.000,00	3.924.038.057,00	(51.527.943,00)	98,70
2	22	3.26.2.22.0.00.01.0000	08	1.09	19			Peningkatan Lembaga Wisata Budaya	3.975.566.000,00	3.924.038.057,00	(51.527.943,00)	98,70
2	22	3.26.2.22.0.00.01.0000	08	1.09	19	5	1	Belanja Operasi	3.960.566.000,00	3.909.038.057,00	(51.527.943,00)	98,70
2	22	3.26.2.22.0.00.01.0000	08	1.09	19	5	1	02 Belanja Barang dan Jasa	3.960.566.000,00	3.909.038.057,00	(51.527.943,00)	98,70
2	22	3.26.2.22.0.00.01.0000	08	1.09	19	5	2	Belanja Modal	15.000.000,00	15.000.000,00	-	100,00
2	22	3.26.2.22.0.00.01.0000	08	1.09	19	5	2	02 Belanja Modal Peralatan dan Mesin	15.000.000,00	15.000.000,00	-	100,00
3	26	3.26.2.22.0.00.01.0000	01					<b>PROGRAM PENUNJANG URUSAN PEMERINTAHAN DAERAH PROVINSI</b>	10.717.739.270,00	10.273.747.135,00	(443.992.135,00)	95,86
3	26	3.26.2.22.0.00.01.0000	01	1.01				Perencanaan, Penganggaran, dan Evaluasi Kinerja Perangkat Daerah	146.287.000,00	130.213.319,00	(16.073.681,00)	89,01
3	26	3.26.2.22.0.00.01.0000	01	1.01	01			Penyusunan Dokumen Perencanaan Perangkat Daerah	78.530.000,00	63.385.143,00	(15.144.857,00)	80,71
3	26	3.26.2.22.0.00.01.0000	01	1.01	01	5	1	Belanja Operasi	78.530.000,00	63.385.143,00	(15.144.857,00)	80,71
3	26	3.26.2.22.0.00.01.0000	01	1.01	01	5	1	02 Belanja Barang dan Jasa	78.530.000,00	63.385.143,00	(15.144.857,00)	80,71
3	26	3.26.2.22.0.00.01.0000	01	1.01	04			Koordinasi dan Penyusunan DPA-SKPD	28.017.000,00	27.817.376,00	(199.624,00)	99,29
3	26	3.26.2.22.0.00.01.0000	01	1.01	04	5	1	Belanja Operasi	28.017.000,00	27.817.376,00	(199.624,00)	99,29
3	26	3.26.2.22.0.00.01.0000	01	1.01	04	5	1	02 Belanja Barang dan Jasa	28.017.000,00	27.817.376,00	(199.624,00)	99,29
3	26	3.26.2.22.0.00.01.0000	01	1.01	07			Evaluasi Kinerja Perangkat Daerah	39.740.000,00	39.010.800,00	(729.200,00)	98,17
3	26	3.26.2.22.0.00.01.0000	01	1.01	07	5	1	Belanja Operasi	39.740.000,00	39.010.800,00	(729.200,00)	98,17
3	26	3.26.2.22.0.00.01.0000	01	1.01	07	5	1	02 Belanja Barang dan Jasa	39.740.000,00	39.010.800,00	(729.200,00)	98,17
3	26	3.26.2.22.0.00.01.0000	01	1.02				Administrasi Keuangan Perangkat Daerah	8.638.529.753,00	8.524.364.295,00	(114.165.458,00)	98,68
3	26	3.26.2.22.0.00.01.0000	01	1.02	01			Penyediaan Gaji dan Tunjangan ASN	8.585.609.753,00	8.473.695.295,00	(111.914.458,00)	98,70
3	26	3.26.2.22.0.00.01.0000	01	1.02	01	5	1	Belanja Operasi	8.585.609.753,00	8.473.695.295,00	(111.914.458,00)	98,70
3	26	3.26.2.22.0.00.01.0000	01	1.02	01	5	1	01 Belanja Pegawai	8.585.609.753,00	8.473.695.295,00	(111.914.458,00)	98,70
3	26	3.26.2.22.0.00.01.0000	01	1.02	03			Pelaksanaan Penatausahaan dan Pengujian/Verifikasi Keuangan SKPD	37.920.000,00	35.680.000,00	(2.240.000,00)	94,09
3	26	3.26.2.22.0.00.01.0000	01	1.02	03	5	1	Belanja Operasi	37.920.000,00	35.680.000,00	(2.240.000,00)	94,09
3	26	3.26.2.22.0.00.01.0000	01	1.02	03	5	1	01 Belanja Pegawai	37.920.000,00	35.680.000,00	(2.240.000,00)	94,09

Kode Rekening						Uraian	Jumlah		Bertambah/Berkurang		Dasar Hukum	
							Anggaran	Realisasi	Rp	%		
3	26	3.26.2.22.0.00.01.0000	01	1.02	05		Koordinasi dan Penyusunan Laporan Keuangan Akhir Tahun SKPD	1.887.000,00	1.887.000,00	-	100,00	
3	26	3.26.2.22.0.00.01.0000	01	1.02	05	5	1	1.887.000,00	1.887.000,00	-	100,00	
3	26	3.26.2.22.0.00.01.0000	01	1.02	05	5	1	1.887.000,00	1.887.000,00	-	100,00	
3	26	3.26.2.22.0.00.01.0000	01	1.02	07			Koordinasi dan Penyusunan Laporan Keuangan Bulanan/Triwulanan/Semesteran SKPD	13.113.000,00	13.102.000,00	(11.000,00)	99,92
3	26	3.26.2.22.0.00.01.0000	01	1.02	07	5	1	13.113.000,00	13.102.000,00	(11.000,00)	99,92	
3	26	3.26.2.22.0.00.01.0000	01	1.02	07	5	1	13.113.000,00	13.102.000,00	(11.000,00)	99,92	
3	26	3.26.2.22.0.00.01.0000	01	1.03				Administrasi Barang Milik Daerah pada Perangkat Daerah	27.800.000,00	16.800.000,00	(11.000.000,00)	60,43
3	26	3.26.2.22.0.00.01.0000	01	1.03	02			Pengamanan Barang Milik Daerah SKPD	11.000.000,00	-	(11.000.000,00)	-
3	26	3.26.2.22.0.00.01.0000	01	1.03	02	5	1	11.000.000,00	-	(11.000.000,00)	-	
3	26	3.26.2.22.0.00.01.0000	01	1.03	02	5	1	11.000.000,00	-	(11.000.000,00)	-	
3	26	3.26.2.22.0.00.01.0000	01	1.03	06			Penatausahaan Barang Milik Daerah pada SKPD	16.800.000,00	16.800.000,00	-	100,00
3	26	3.26.2.22.0.00.01.0000	01	1.03	06	5	1	16.800.000,00	16.800.000,00	-	100,00	
3	26	3.26.2.22.0.00.01.0000	01	1.03	06	5	1	16.800.000,00	16.800.000,00	-	100,00	
3	26	3.26.2.22.0.00.01.0000	01	1.06				Administrasi Umum Perangkat Daerah	692.535.250,00	511.488.513,00	(181.046.737,00)	73,86
3	26	3.26.2.22.0.00.01.0000	01	1.06	01			Penyediaan Komponen Instalasi Listrik/Penerangan Bangunan Kantor	9.805.000,00	9.792.300,00	(12.700,00)	99,87
3	26	3.26.2.22.0.00.01.0000	01	1.06	01	5	1	9.805.000,00	9.792.300,00	(12.700,00)	99,87	
3	26	3.26.2.22.0.00.01.0000	01	1.06	01	5	1	9.805.000,00	9.792.300,00	(12.700,00)	99,87	
3	26	3.26.2.22.0.00.01.0000	01	1.06	02			Penyediaan Peralatan dan Perlengkapan Kantor	12.163.000,00	11.723.436,00	(439.564,00)	96,39
3	26	3.26.2.22.0.00.01.0000	01	1.06	02	5	1	12.163.000,00	11.723.436,00	(439.564,00)	96,39	
3	26	3.26.2.22.0.00.01.0000	01	1.06	02	5	1	12.163.000,00	11.723.436,00	(439.564,00)	96,39	
3	26	3.26.2.22.0.00.01.0000	01	1.06	03			Penyediaan Peralatan Rumah Tangga	4.914.000,00	4.889.000,00	(25.000,00)	99,49
3	26	3.26.2.22.0.00.01.0000	01	1.06	03	5	1	4.914.000,00	4.889.000,00	(25.000,00)	99,49	
3	26	3.26.2.22.0.00.01.0000	01	1.06	03	5	1	4.914.000,00	4.889.000,00	(25.000,00)	99,49	
3	26	3.26.2.22.0.00.01.0000	01	1.06	05			Penyediaan Barang Cetak dan Penggandaan	34.980.000,00	33.054.258,00	(1.925.742,00)	94,49
3	26	3.26.2.22.0.00.01.0000	01	1.06	05	5	1	34.980.000,00	33.054.258,00	(1.925.742,00)	94,49	
3	26	3.26.2.22.0.00.01.0000	01	1.06	05	5	1	34.980.000,00	33.054.258,00	(1.925.742,00)	94,49	
3	26	3.26.2.22.0.00.01.0000	01	1.06	06			Penyediaan Bahan Bacaan dan Peraturan Perundang-undangan	4.800.000,00	4.800.000,00	-	100,00
3	26	3.26.2.22.0.00.01.0000	01	1.06	06	5	1	4.800.000,00	4.800.000,00	-	100,00	
3	26	3.26.2.22.0.00.01.0000	01	1.06	06	5	1	4.800.000,00	4.800.000,00	-	100,00	
3	26	3.26.2.22.0.00.01.0000	01	1.06	09			Penyelenggaraan Rapat Koordinasi dan Konsultasi SKPD	471.986.250,00	294.618.025,00	(177.368.225,00)	62,42
3	26	3.26.2.22.0.00.01.0000	01	1.06	09	5	1	471.986.250,00	294.618.025,00	(177.368.225,00)	62,42	
3	26	3.26.2.22.0.00.01.0000	01	1.06	09	5	1	471.986.250,00	294.618.025,00	(177.368.225,00)	62,42	
3	26	3.26.2.22.0.00.01.0000	01	1.06	10			Penatausahaan Arsip Dinamis pada SKPD	38.791.000,00	38.353.494,00	(437.506,00)	98,87
3	26	3.26.2.22.0.00.01.0000	01	1.06	10	5	1	38.791.000,00	38.353.494,00	(437.506,00)	98,87	
3	26	3.26.2.22.0.00.01.0000	01	1.06	10	5	1	38.791.000,00	38.353.494,00	(437.506,00)	98,87	
3	26	3.26.2.22.0.00.01.0000	01	1.06	11			Dukungan Pelaksanaan Sistem Pemerintahan Berbasis Elektronik pada SKPD	115.096.000,00	114.258.000,00	(838.000,00)	99,27
3	26	3.26.2.22.0.00.01.0000	01	1.06	11	5	1	115.096.000,00	114.258.000,00	(838.000,00)	99,27	
3	26	3.26.2.22.0.00.01.0000	01	1.06	11	5	1	115.096.000,00	114.258.000,00	(838.000,00)	99,27	
3	26	3.26.2.22.0.00.01.0000	01	1.07				Pengadaan Barang Milik Daerah Penunjang Urusan Pemerintah Daerah	194.489.000,00	177.691.499,00	(16.797.501,00)	91,36
3	26	3.26.2.22.0.00.01.0000	01	1.07	06			Pengadaan Peralatan dan Mesin Lainnya	194.489.000,00	177.691.499,00	(16.797.501,00)	91,36
3	26	3.26.2.22.0.00.01.0000	01	1.07	06	5	1	296.000,00	254.500,00	(41.500,00)	85,98	
3	26	3.26.2.22.0.00.01.0000	01	1.07	06	5	1	296.000,00	254.500,00	(41.500,00)	85,98	
3	26	3.26.2.22.0.00.01.0000	01	1.07	06	5	2	194.193.000,00	177.436.999,00	(16.756.001,00)	91,37	
3	26	3.26.2.22.0.00.01.0000	01	1.07	06	5	2	148.693.000,00	142.038.999,00	(6.654.001,00)	95,53	
3	26	3.26.2.22.0.00.01.0000	01	1.07	06	5	2	45.500.000,00	35.398.000,00	(10.102.000,00)	77,80	

Kode Rekening						Uraian	Jumlah		Bertambah/Berkurang		Dasar Hukum
							Anggaran	Realisasi	Rp	%	
3	26	3.26.2.22.0.00.01.0000	01	1.08		Penyediaan Jasa Penunjang Urusan Pemerintahan Daerah	617.661.350,00	551.776.409,00	(65.884.941,00)	89,33	
3	26	3.26.2.22.0.00.01.0000	01	1.08	01	Penyediaan Jasa Surat Menyurat	36.440.000,00	31.440.000,00	(5.000.000,00)	86,28	
3	26	3.26.2.22.0.00.01.0000	01	1.08	01	5 1 Belanja Operasi	36.440.000,00	31.440.000,00	(5.000.000,00)	86,28	
3	26	3.26.2.22.0.00.01.0000	01	1.08	01	5 1 02 Belanja Barang dan Jasa	36.440.000,00	31.440.000,00	(5.000.000,00)	86,28	
3	26	3.26.2.22.0.00.01.0000	01	1.08	02	Penyediaan Jasa Komunikasi, Sumber Daya Air dan Listrik	187.849.350,00	126.964.409,00	(60.884.941,00)	67,59	
3	26	3.26.2.22.0.00.01.0000	01	1.08	02	5 1 Belanja Operasi	187.849.350,00	126.964.409,00	(60.884.941,00)	67,59	
3	26	3.26.2.22.0.00.01.0000	01	1.08	02	5 1 02 Belanja Barang dan Jasa	187.849.350,00	126.964.409,00	(60.884.941,00)	67,59	
3	26	3.26.2.22.0.00.01.0000	01	1.08	04	Penyediaan Jasa Pelayanan Umum Kantor	393.372.000,00	393.372.000,00	-	100,00	
3	26	3.26.2.22.0.00.01.0000	01	1.08	04	5 1 Belanja Operasi	393.372.000,00	393.372.000,00	-	100,00	
3	26	3.26.2.22.0.00.01.0000	01	1.08	04	5 1 02 Belanja Barang dan Jasa	393.372.000,00	393.372.000,00	-	100,00	
3	26	3.26.2.22.0.00.01.0000	01	1.09		Pemeliharaan Barang Milik Daerah Penunjang Urusan Pemerintahan Daerah	400.436.917,00	361.413.100,00	(39.023.817,00)	90,25	
3	26	3.26.2.22.0.00.01.0000	01	1.09	01	Penyediaan Jasa Pemeliharaan, Biaya Pemeliharaan dan Pajak Kendaraan Perorangan Dinas atau Kendaraan Dinas Jabatan	27.232.000,00	11.359.800,00	(15.872.200,00)	41,71	
3	26	3.26.2.22.0.00.01.0000	01	1.09	01	5 1 Belanja Operasi	27.232.000,00	11.359.800,00	(15.872.200,00)	41,71	
3	26	3.26.2.22.0.00.01.0000	01	1.09	01	5 1 02 Belanja Barang dan Jasa	27.232.000,00	11.359.800,00	(15.872.200,00)	41,71	
3	26	3.26.2.22.0.00.01.0000	01	1.09	02	Penyediaan Jasa Pemeliharaan, Biaya Pemeliharaan, Pajak dan Perizinan Kendaraan Dinas Operasional atau Lapangan	169.971.900,00	157.408.300,00	(12.563.600,00)	92,61	
3	26	3.26.2.22.0.00.01.0000	01	1.09	02	5 1 Belanja Operasi	169.971.900,00	157.408.300,00	(12.563.600,00)	92,61	
3	26	3.26.2.22.0.00.01.0000	01	1.09	02	5 1 02 Belanja Barang dan Jasa	169.971.900,00	157.408.300,00	(12.563.600,00)	92,61	
3	26	3.26.2.22.0.00.01.0000	01	1.09	05	Pemeliharaan Mebel	10.225.000,00	10.225.000,00	-	100,00	
3	26	3.26.2.22.0.00.01.0000	01	1.09	05	5 1 Belanja Operasi	10.225.000,00	10.225.000,00	-	100,00	
3	26	3.26.2.22.0.00.01.0000	01	1.09	05	5 1 02 Belanja Barang dan Jasa	10.225.000,00	10.225.000,00	-	100,00	
3	26	3.26.2.22.0.00.01.0000	01	1.09	06	Pemeliharaan Peralatan dan Mesin Lainnya	54.795.000,00	52.910.000,00	(1.885.000,00)	96,56	
3	26	3.26.2.22.0.00.01.0000	01	1.09	06	5 1 Belanja Operasi	54.795.000,00	52.910.000,00	(1.885.000,00)	96,56	
3	26	3.26.2.22.0.00.01.0000	01	1.09	06	5 1 02 Belanja Barang dan Jasa	54.795.000,00	52.910.000,00	(1.885.000,00)	96,56	
3	26	3.26.2.22.0.00.01.0000	01	1.09	09	Pemeliharaan/Rehabilitasi Gedung Kantor dan Bangunan Lainnya	138.213.017,00	129.510.000,00	(8.703.017,00)	93,70	
3	26	3.26.2.22.0.00.01.0000	01	1.09	09	5 1 Belanja Operasi	138.213.017,00	129.510.000,00	(8.703.017,00)	93,70	
3	26	3.26.2.22.0.00.01.0000	01	1.09	09	5 1 02 Belanja Barang dan Jasa	138.213.017,00	129.510.000,00	(8.703.017,00)	93,70	
3	26	3.26.2.22.0.00.01.0000	02			PROGRAM PENINGKATAN DAYA TARIK DESTINASI PARIWISATA	4.746.190.000,00	4.530.089.738,00	(216.100.262,00)	95,45	
3	26	3.26.2.22.0.00.01.0000	02	1.01		Pengelolaan Daya Tarik Wisata Provinsi	2.893.161.000,00	2.864.987.779,00	(28.173.221,00)	99,03	
3	26	3.26.2.22.0.00.01.0000	02	1.01	03	Pengembangan Daya Tarik Wisata Unggulan Provinsi	2.893.161.000,00	2.864.987.779,00	(28.173.221,00)	99,03	
3	26	3.26.2.22.0.00.01.0000	02	1.01	03	5 1 Belanja Operasi	2.893.161.000,00	2.864.987.779,00	(28.173.221,00)	99,03	
3	26	3.26.2.22.0.00.01.0000	02	1.01	03	5 1 02 Belanja Barang dan Jasa	2.893.161.000,00	2.864.987.779,00	(28.173.221,00)	99,03	
3	26	3.26.2.22.0.00.01.0000	02	1.03		Pengelolaan Destinasi Pariwisata Provinsi	1.000.000.000,00	894.082.900,00	(105.917.100,00)	89,41	
3	26	3.26.2.22.0.00.01.0000	02	1.03	02	Perencanaan Destinasi Pariwisata Provinsi	1.000.000.000,00	894.082.900,00	(105.917.100,00)	89,41	
3	26	3.26.2.22.0.00.01.0000	02	1.03	02	5 1 Belanja Operasi	1.000.000.000,00	894.082.900,00	(105.917.100,00)	89,41	
3	26	3.26.2.22.0.00.01.0000	02	1.03	02	5 1 02 Belanja Barang dan Jasa	1.000.000.000,00	894.082.900,00	(105.917.100,00)	89,41	
3	26	3.26.2.22.0.00.01.0000	02	1.04		Penetapan Tanda Daftar Usaha Pariwisata Lintas Daerah Kabupaten/Kota dalam 1 (satu) Daerah Provinsi	853.029.000,00	771.019.059,00	(82.009.941,00)	90,39	
3	26	3.26.2.22.0.00.01.0000	02	1.04	04	Pembinaan dan Pengawasan Usaha Pariwisata	266.971.000,00	207.771.000,00	(59.200.000,00)	77,83	
3	26	3.26.2.22.0.00.01.0000	02	1.04	04	5 1 Belanja Operasi	266.971.000,00	207.771.000,00	(59.200.000,00)	77,83	
3	26	3.26.2.22.0.00.01.0000	02	1.04	04	5 1 02 Belanja Barang dan Jasa	266.971.000,00	207.771.000,00	(59.200.000,00)	77,83	
3	26	3.26.2.22.0.00.01.0000	02	1.04	05	Fasilitasi Standarisasi Industri dan Usaha Pariwisata	586.058.000,00	563.248.059,00	(22.809.941,00)	96,11	
3	26	3.26.2.22.0.00.01.0000	02	1.04	05	5 1 Belanja Operasi	586.058.000,00	563.248.059,00	(22.809.941,00)	96,11	



Kode Rekening								Uraian	Jumlah		Bertambah/Berkurang		Dasar Hukum	
									Anggaran	Realisasi	Rp	%		
3	26	3.26.2.22.0.00.01.0000	02	1.04	05	5	1	02	Belanja Barang dan Jasa	586.058.000,00	563.248.059,00	(22.809.941,00)	96,11	
3	26	3.26.2.22.0.00.01.0000	03						<b>PROGRAM PEMASARAN PARIWISATA</b>	<b>2.065.950.750,00</b>	<b>1.814.209.275,00</b>	<b>(251.741.475,00)</b>	<b>87,81</b>	
3	26	3.26.2.22.0.00.01.0000	03	1.01					Pemasaran Pariwisata Dalam dan Luar Negeri	2.065.950.750,00	1.814.209.275,00	(251.741.475,00)	87,81	
3	26	3.26.2.22.0.00.01.0000	03	1.01	01				Daya Tarik, Destinasi dan Kawasan Strategis Pariwisata Provinsi					
3	26	3.26.2.22.0.00.01.0000	03	1.01	01				Penguatan Promosi Melalui Media Cetak, Elektronik, dan Media Lainnya Baik Dalam dan Luar Negeri	581.753.000,00	563.500.650,00	(18.252.350,00)	96,86	
3	26	3.26.2.22.0.00.01.0000	03	1.01	01	5	1		Belanja Operasi	556.753.000,00	538.500.650,00	(18.252.350,00)	96,72	
3	26	3.26.2.22.0.00.01.0000	03	1.01	01	5	1	02	Belanja Barang dan Jasa	556.753.000,00	538.500.650,00	(18.252.350,00)	96,72	
3	26	3.26.2.22.0.00.01.0000	03	1.01	01	5	2		Belanja Modal	25.000.000,00	25.000.000,00	-	100,00	
3	26	3.26.2.22.0.00.01.0000	03	1.01	01	5	2	03	Belanja Modal Gedung dan Bangunan	25.000.000,00	25.000.000,00	-	100,00	
3	26	3.26.2.22.0.00.01.0000	03	1.01	02				Fasilitas Kegiatan Pemasaran Pariwisata Baik Dalam dan Luar Negeri	276.559.000,00	125.059.000,00	(151.500.000,00)	45,22	
3	26	3.26.2.22.0.00.01.0000	03	1.01	02	5	1		Belanja Operasi	276.559.000,00	125.059.000,00	(151.500.000,00)	45,22	
3	26	3.26.2.22.0.00.01.0000	03	1.01	02	5	1	02	Belanja Barang dan Jasa	276.559.000,00	125.059.000,00	(151.500.000,00)	45,22	
3	26	3.26.2.22.0.00.01.0000	03	1.01	03				Penyediaan Data dan Penyebaran Informasi Pariwisata Provinsi, Baik Dalam dan Luar Negeri	1.084.315.000,00	1.005.424.625,00	(78.890.375,00)	92,72	
3	26	3.26.2.22.0.00.01.0000	03	1.01	03	5	1		Belanja Operasi	1.084.315.000,00	1.005.424.625,00	(78.890.375,00)	92,72	
3	26	3.26.2.22.0.00.01.0000	03	1.01	03	5	1	02	Belanja Barang dan Jasa	1.084.315.000,00	1.005.424.625,00	(78.890.375,00)	92,72	
3	26	3.26.2.22.0.00.01.0000	03	1.01	04				Peningkatan Kerja Sama dan Kemitraan Pariwisata Dalam dan Luar Negeri	123.323.750,00	120.225.000,00	(3.098.750,00)	97,49	
3	26	3.26.2.22.0.00.01.0000	03	1.01	04	5	1		Belanja Operasi	123.323.750,00	120.225.000,00	(3.098.750,00)	97,49	
3	26	3.26.2.22.0.00.01.0000	03	1.01	04	5	1	02	Belanja Barang dan Jasa	123.323.750,00	120.225.000,00	(3.098.750,00)	97,49	
3	26	3.26.2.22.0.00.01.0000	05						<b>PROGRAM PENGEMBANGAN SUMBER DAYA PARIWISATA DAN EKONOMI KREATIF</b>	<b>3.170.691.000,00</b>	<b>3.138.716.300,00</b>	<b>(31.974.700,00)</b>	<b>98,99</b>	
3	26	3.26.2.22.0.00.01.0000	05	1.01					Pelaksanaan Peningkatan Kapasitas Sumber Daya Manusia Pariwisata dan Ekonomi Kreatif Tingkat Lanjutan	3.170.691.000,00	3.138.716.300,00	(31.974.700,00)	98,99	
3	26	3.26.2.22.0.00.01.0000	05	1.01	01				Pengembangan Kompetensi SDM Pariwisata dan Ekonomi Kreatif Tingkat Lanjutan	1.351.682.000,00	1.328.402.300,00	(23.279.700,00)	98,28	
3	26	3.26.2.22.0.00.01.0000	05	1.01	01	5	1		Belanja Operasi	1.351.682.000,00	1.328.402.300,00	(23.279.700,00)	98,28	
3	26	3.26.2.22.0.00.01.0000	05	1.01	01	5	1	02	Belanja Barang dan Jasa	1.351.682.000,00	1.328.402.300,00	(23.279.700,00)	98,28	
3	26	3.26.2.22.0.00.01.0000	05	1.01	02				Peningkatan Peran serta Masyarakat dalam Pengembangan Kemitraan Pariwisata	89.009.000,00	88.209.000,00	(800.000,00)	99,10	
3	26	3.26.2.22.0.00.01.0000	05	1.01	02	5	1		Belanja Operasi	89.009.000,00	88.209.000,00	(800.000,00)	99,10	
3	26	3.26.2.22.0.00.01.0000	05	1.01	02	5	1	02	Belanja Barang dan Jasa	89.009.000,00	88.209.000,00	(800.000,00)	99,10	
3	26	3.26.2.22.0.00.01.0000	05	1.01	04				Fasilitas Sertifikasi Kompetensi bagi Tenaga Kerja Bidang Pariwisata	1.730.000.000,00	1.722.105.000,00	(7.895.000,00)	99,54	
3	26	3.26.2.22.0.00.01.0000	05	1.01	04	5	1		Belanja Operasi	1.730.000.000,00	1.722.105.000,00	(7.895.000,00)	99,54	
3	26	3.26.2.22.0.00.01.0000	05	1.01	04	5	1	02	Belanja Barang dan Jasa	1.730.000.000,00	1.722.105.000,00	(7.895.000,00)	99,54	
									<b>Jumlah Belanja</b>	<b>39.336.350.770,00</b>	<b>37.886.286.085,00</b>	<b>(1.450.064.685,00)</b>	<b>96,31</b>	
									<b>Surplus / (Defisit)</b>	<b>(38.819.816.510,00)</b>	<b>(37.358.085.159,00)</b>	<b>1.461.731.351,00</b>	<b>96,23</b>	
									<b>Sisa Lebih Pembiayaan Anggaran (SILPA)</b>	<b>(38.819.816.510,00)</b>	<b>(37.358.085.159,00)</b>	<b>1.461.731.351,00</b>	<b>96,23</b>	

**PEMERINTAH DAERAH DAERAH ISTIMEWA YOGYAKARTA**  
**RINCIAN APBD MENURUT URUSAN PEMERINTAHAN DAERAH, ORGANISASI, PROGRAM,**  
**KEGIATAN, SUB KEGIATAN, KELOMPOK, BELANJA, DAN PEMBIAYAAN**  
**TAHUN ANGGARAN 2022**

Urusan Pemerintahan : PEKERJAAN UMUM DAN PENATAAN RUANG  
Organisasi : DINAS PEKERJAAN UMUM, PERUMAHAN DAN ENERGI SUMBER DAYA

Kode Rekening						Uraian	Jumlah		Bertambah/Berkurang		Dasar Hukum	
0	00	1.03.1.04.3.29.13.0000	00	0.00	00 4		Anggaran	Realisasi	Rp	%		
0	00	1.03.1.04.3.29.13.0000	00	0.00	00 4	1	<b>PENDAPATAN DAERAH</b>	<b>1.326.681.100,00</b>	<b>1.546.230.900,00</b>	<b>219.549.800,00</b>	<b>116,55</b>	
0	00	1.03.1.04.3.29.13.0000	00	0.00	00 4	1	<b>Pendapatan Asli Daerah</b>	<b>1.326.681.100,00</b>	<b>1.546.230.900,00</b>	<b>219.549.800,00</b>	<b>116,55</b>	
0	00	1.03.1.04.3.29.13.0000	00	0.00	00 4	1 02	Pendapatan Retribusi Daerah	1.301.571.900,00	1.505.772.700,00	204.200.800,00	115,69	Peraturan Daerah No. 12 tahun 2011 tentang Retribusi Jasa Usaha Peraturan Daerah No. 11 tahun 2011 tentang Retribusi Jasa Umum
0	00	1.03.1.04.3.29.13.0000	00	0.00	00 4	1 04	Lain-lain PAD yang Sah	25.109.200,00	40.458.200,00	15.349.000,00	161,13	
							<b>Jumlah Pendapatan</b>	<b>1.326.681.100,00</b>	<b>1.546.230.900,00</b>	<b>219.549.800,00</b>	<b>116,55</b>	
0	00	1.03.1.04.3.29.13.0000	00	0.00	00 5		<b>BELANJA DAERAH</b>	<b>506.903.316.891,00</b>	<b>467.053.705.933,00</b>	<b>(39.849.610.958,00)</b>	<b>92,14</b>	
1	03	1.03.1.04.3.29.13.0000	01				<b>PROGRAM PENUNJANG URUSAN PEMERINTAHAN DAERAH PROVINSI</b>	<b>53.501.171.838,00</b>	<b>51.539.251.431,00</b>	<b>(1.961.920.407,00)</b>	<b>96,33</b>	
1	03	1.03.1.04.3.29.13.0000	01	1.01			Perencanaan, Penganggaran, dan Evaluasi Kinerja Perangkat Daerah	678.061.000,00	634.423.047,00	(43.637.953,00)	93,56	
1	03	1.03.1.04.3.29.13.0000	01	1.01	01		Penyusunan Dokumen Perencanaan Perangkat Daerah	544.061.000,00	517.491.845,00	(26.569.155,00)	95,12	
1	03	1.03.1.04.3.29.13.0000	01	1.01	01 5	1	Belanja Operasi	544.061.000,00	517.491.845,00	(26.569.155,00)	95,12	
1	03	1.03.1.04.3.29.13.0000	01	1.01	01 5	1 02	Belanja Barang dan Jasa	544.061.000,00	517.491.845,00	(26.569.155,00)	95,12	
1	03	1.03.1.04.3.29.13.0000	01	1.01	04		Koordinasi dan Penyusunan DPA-SKPD	90.000.000,00	75.894.302,00	(14.105.698,00)	84,33	
1	03	1.03.1.04.3.29.13.0000	01	1.01	04 5	1	Belanja Operasi	90.000.000,00	75.894.302,00	(14.105.698,00)	84,33	
1	03	1.03.1.04.3.29.13.0000	01	1.01	04 5	1 02	Belanja Barang dan Jasa	90.000.000,00	75.894.302,00	(14.105.698,00)	84,33	
1	03	1.03.1.04.3.29.13.0000	01	1.01	07		Evaluasi Kinerja Perangkat Daerah	44.000.000,00	41.036.900,00	(2.963.100,00)	93,27	
1	03	1.03.1.04.3.29.13.0000	01	1.01	07 5	1	Belanja Operasi	44.000.000,00	41.036.900,00	(2.963.100,00)	93,27	
1	03	1.03.1.04.3.29.13.0000	01	1.01	07 5	1 02	Belanja Barang dan Jasa	44.000.000,00	41.036.900,00	(2.963.100,00)	93,27	
1	03	1.03.1.04.3.29.13.0000	01	1.02			Administrasi Keuangan Perangkat Daerah	40.394.223.888,00	39.478.263.420,00	(915.960.468,00)	97,73	
1	03	1.03.1.04.3.29.13.0000	01	1.02	01		Penyediaan Gaji dan Tunjangan ASN	40.135.663.888,00	39.234.865.306,00	(900.798.582,00)	97,76	
1	03	1.03.1.04.3.29.13.0000	01	1.02	01 5	1	Belanja Operasi	40.135.663.888,00	39.234.865.306,00	(900.798.582,00)	97,76	
1	03	1.03.1.04.3.29.13.0000	01	1.02	01 5	1 01	Belanja Pegawai	40.135.663.888,00	39.234.865.306,00	(900.798.582,00)	97,76	
1	03	1.03.1.04.3.29.13.0000	01	1.02	03		Pelaksanaan Penatausahaan dan Pengujian/Verifikasi Keuangan SKPD	148.560.000,00	142.930.000,00	(5.630.000,00)	96,21	
1	03	1.03.1.04.3.29.13.0000	01	1.02	03 5	1	Belanja Operasi	148.560.000,00	142.930.000,00	(5.630.000,00)	96,21	
1	03	1.03.1.04.3.29.13.0000	01	1.02	03 5	1 01	Belanja Pegawai	148.560.000,00	142.930.000,00	(5.630.000,00)	96,21	
1	03	1.03.1.04.3.29.13.0000	01	1.02	05		Koordinasi dan Penyusunan Laporan Keuangan Akhir Tahun SKPD	40.000.000,00	34.744.007,00	(5.255.993,00)	86,86	
1	03	1.03.1.04.3.29.13.0000	01	1.02	05 5	1	Belanja Operasi	40.000.000,00	34.744.007,00	(5.255.993,00)	86,86	
1	03	1.03.1.04.3.29.13.0000	01	1.02	05 5	1 02	Belanja Barang dan Jasa	40.000.000,00	34.744.007,00	(5.255.993,00)	86,86	
1	03	1.03.1.04.3.29.13.0000	01	1.02	07		Koordinasi dan Penyusunan Laporan Keuangan Bulanan/Triwulanan/Semesteran SKPD	70.000.000,00	65.724.107,00	(4.275.893,00)	93,89	
1	03	1.03.1.04.3.29.13.0000	01	1.02	07 5	1	Belanja Operasi	70.000.000,00	65.724.107,00	(4.275.893,00)	93,89	
1	03	1.03.1.04.3.29.13.0000	01	1.02	07 5	1 02	Belanja Barang dan Jasa	70.000.000,00	65.724.107,00	(4.275.893,00)	93,89	
1	03	1.03.1.04.3.29.13.0000	01	1.03			Administrasi Barang Milik Daerah pada Perangkat Daerah	119.940.000,00	119.940.000,00	-	100,00	
1	03	1.03.1.04.3.29.13.0000	01	1.03	06		Penatausahaan Barang Milik Daerah pada SKPD	119.940.000,00	119.940.000,00	-	100,00	
1	03	1.03.1.04.3.29.13.0000	01	1.03	06 5	1	Belanja Operasi	119.940.000,00	119.940.000,00	-	100,00	
1	03	1.03.1.04.3.29.13.0000	01	1.03	06 5	1 01	Belanja Pegawai	119.940.000,00	119.940.000,00	-	100,00	
1	03	1.03.1.04.3.29.13.0000	01	1.06			Administrasi Umum Perangkat Daerah	1.172.662.000,00	1.075.735.272,00	(96.926.728,00)	91,73	

Kode Rekening							Uraian	Jumlah		Bertambah/Berkurang		Dasar Hukum
							Anggaran	Realisasi	Rp	%		
1	03	1.03.1.04.3.29.13.0000	01	1.06	01		Penyediaan Komponen Instalasi Listrik/Penerangan Bangunan Kantor	94.777.000,00	94.777.000,00	-	100,00	
1	03	1.03.1.04.3.29.13.0000	01	1.06	01	5	Belanja Operasi	94.777.000,00	94.777.000,00	-	100,00	
1	03	1.03.1.04.3.29.13.0000	01	1.06	01	5	1 02 Belanja Barang dan Jasa	94.777.000,00	94.777.000,00	-	100,00	
1	03	1.03.1.04.3.29.13.0000	01	1.06	02		Penyediaan Peralatan dan Perlengkapan Kantor	203.813.000,00	157.578.145,00	(46.234.855,00)	77,32	
1	03	1.03.1.04.3.29.13.0000	01	1.06	02	5	1 Belanja Operasi	203.813.000,00	157.578.145,00	(46.234.855,00)	77,32	
1	03	1.03.1.04.3.29.13.0000	01	1.06	02	5	1 02 Belanja Barang dan Jasa	203.813.000,00	157.578.145,00	(46.234.855,00)	77,32	
1	03	1.03.1.04.3.29.13.0000	01	1.06	03		Penyediaan Peralatan Rumah Tangga	207.516.000,00	201.421.900,00	(6.094.100,00)	97,06	
1	03	1.03.1.04.3.29.13.0000	01	1.06	03	5	1 Belanja Operasi	207.516.000,00	201.421.900,00	(6.094.100,00)	97,06	
1	03	1.03.1.04.3.29.13.0000	01	1.06	03	5	1 02 Belanja Barang dan Jasa	207.516.000,00	201.421.900,00	(6.094.100,00)	97,06	
1	03	1.03.1.04.3.29.13.0000	01	1.06	05		Penyediaan Barang Cetak dan Penggandaan	155.182.000,00	150.623.500,00	(4.558.500,00)	97,06	
1	03	1.03.1.04.3.29.13.0000	01	1.06	05	5	1 Belanja Operasi	155.182.000,00	150.623.500,00	(4.558.500,00)	97,06	
1	03	1.03.1.04.3.29.13.0000	01	1.06	05	5	1 02 Belanja Barang dan Jasa	155.182.000,00	150.623.500,00	(4.558.500,00)	97,06	
1	03	1.03.1.04.3.29.13.0000	01	1.06	06		Penyediaan Bahan Bacaan dan Peraturan Perundang-undangan	11.220.000,00	11.160.000,00	(60.000,00)	99,47	
1	03	1.03.1.04.3.29.13.0000	01	1.06	06	5	1 Belanja Operasi	11.220.000,00	11.160.000,00	(60.000,00)	99,47	
1	03	1.03.1.04.3.29.13.0000	01	1.06	06	5	1 02 Belanja Barang dan Jasa	11.220.000,00	11.160.000,00	(60.000,00)	99,47	
1	03	1.03.1.04.3.29.13.0000	01	1.06	09		Penyelenggaraan Rapat Koordinasi dan Konsultasi SKPD	500.154.000,00	460.174.727,00	(39.979.273,00)	92,01	
1	03	1.03.1.04.3.29.13.0000	01	1.06	09	5	1 Belanja Operasi	500.154.000,00	460.174.727,00	(39.979.273,00)	92,01	
1	03	1.03.1.04.3.29.13.0000	01	1.06	09	5	1 02 Belanja Barang dan Jasa	500.154.000,00	460.174.727,00	(39.979.273,00)	92,01	
1	03	1.03.1.04.3.29.13.0000	01	1.07			Pengadaan Barang Milik Daerah Penunjang Urusan Pemerintah Daerah	341.567.000,00	325.100.180,00	(16.466.820,00)	95,18	
1	03	1.03.1.04.3.29.13.0000	01	1.07	03		Pengadaan Alat Besar	170.020.000,00	169.796.700,00	(223.300,00)	99,87	
1	03	1.03.1.04.3.29.13.0000	01	1.07	03	5	2 Belanja Modal	170.020.000,00	169.796.700,00	(223.300,00)	99,87	
1	03	1.03.1.04.3.29.13.0000	01	1.07	03	5	2 02 Belanja Modal Peralatan dan Mesin	170.020.000,00	169.796.700,00	(223.300,00)	99,87	
1	03	1.03.1.04.3.29.13.0000	01	1.07	05		Pengadaan Mebel	70.050.000,00	67.856.880,00	(2.193.120,00)	96,87	
1	03	1.03.1.04.3.29.13.0000	01	1.07	05	5	2 Belanja Modal	70.050.000,00	67.856.880,00	(2.193.120,00)	96,87	
1	03	1.03.1.04.3.29.13.0000	01	1.07	05	5	2 02 Belanja Modal Peralatan dan Mesin	70.050.000,00	67.856.880,00	(2.193.120,00)	96,87	
1	03	1.03.1.04.3.29.13.0000	01	1.07	06		Pengadaan Peralatan dan Mesin Lainnya	101.497.000,00	87.446.600,00	(14.050.400,00)	86,16	
1	03	1.03.1.04.3.29.13.0000	01	1.07	06	5	2 Belanja Modal	101.497.000,00	87.446.600,00	(14.050.400,00)	86,16	
1	03	1.03.1.04.3.29.13.0000	01	1.07	06	5	2 02 Belanja Modal Peralatan dan Mesin	38.651.000,00	32.547.600,00	(6.103.400,00)	84,21	
1	03	1.03.1.04.3.29.13.0000	01	1.07	06	5	2 03 Belanja Modal Gedung dan Bangunan	62.846.000,00	54.899.000,00	(7.947.000,00)	87,35	
1	03	1.03.1.04.3.29.13.0000	01	1.08			Penyediaan Jasa Penunjang Urusan Pemerintahan Daerah	6.410.305.650,00	6.052.456.849,00	(357.848.801,00)	94,42	
1	03	1.03.1.04.3.29.13.0000	01	1.08	01		Penyediaan Jasa Surat Menyurat	9.999.000,00	9.510.000,00	(489.000,00)	95,11	
1	03	1.03.1.04.3.29.13.0000	01	1.08	01	5	1 Belanja Operasi	9.999.000,00	9.510.000,00	(489.000,00)	95,11	
1	03	1.03.1.04.3.29.13.0000	01	1.08	01	5	1 02 Belanja Barang dan Jasa	9.999.000,00	9.510.000,00	(489.000,00)	95,11	
1	03	1.03.1.04.3.29.13.0000	01	1.08	02		Penyediaan Jasa Komunikasi, Sumber Daya Air dan Listrik	2.739.975.050,00	2.439.408.931,00	(300.566.119,00)	89,03	
1	03	1.03.1.04.3.29.13.0000	01	1.08	02	5	1 Belanja Operasi	2.739.975.050,00	2.439.408.931,00	(300.566.119,00)	89,03	
1	03	1.03.1.04.3.29.13.0000	01	1.08	02	5	1 02 Belanja Barang dan Jasa	2.739.975.050,00	2.439.408.931,00	(300.566.119,00)	89,03	
1	03	1.03.1.04.3.29.13.0000	01	1.08	04		Penyediaan Jasa Pelayanan Umum Kantor	3.660.331.600,00	3.603.537.918,00	(56.793.682,00)	98,45	
1	03	1.03.1.04.3.29.13.0000	01	1.08	04	5	1 Belanja Operasi	3.660.331.600,00	3.603.537.918,00	(56.793.682,00)	98,45	
1	03	1.03.1.04.3.29.13.0000	01	1.08	04	5	1 02 Belanja Barang dan Jasa	3.660.331.600,00	3.603.537.918,00	(56.793.682,00)	98,45	
1	03	1.03.1.04.3.29.13.0000	01	1.09			Pemeliharaan Barang Milik Daerah Penunjang Urusan Pemerintahan Daerah	4.384.412.300,00	3.853.332.663,00	(531.079.637,00)	87,89	
1	03	1.03.1.04.3.29.13.0000	01	1.09	02		Penyediaan Jasa Pemeliharaan, Biaya Pemeliharaan, Pajak dan Perizinan Kendaraan Dinas Operasional atau Lapangan	1.399.936.000,00	1.275.319.937,00	(124.616.063,00)	91,10	
1	03	1.03.1.04.3.29.13.0000	01	1.09	02	5	1 Belanja Operasi	1.399.936.000,00	1.275.319.937,00	(124.616.063,00)	91,10	
1	03	1.03.1.04.3.29.13.0000	01	1.09	02	5	1 02 Belanja Barang dan Jasa	1.399.936.000,00	1.275.319.937,00	(124.616.063,00)	91,10	
1	03	1.03.1.04.3.29.13.0000	01	1.09	06		Pemeliharaan Peralatan dan Mesin Lainnya	312.635.000,00	305.816.000,00	(6.819.000,00)	97,82	
1	03	1.03.1.04.3.29.13.0000	01	1.09	06	5	1 Belanja Operasi	312.635.000,00	305.816.000,00	(6.819.000,00)	97,82	
1	03	1.03.1.04.3.29.13.0000	01	1.09	06	5	1 02 Belanja Barang dan Jasa	312.635.000,00	305.816.000,00	(6.819.000,00)	97,82	

Kode Rekening							Uraian	Jumlah		Bertambah/Berkurang		Dasar Hukum		
1	03							Anggaran	Realisasi	Rp	%			
1	03	1.03.1.04.3.29.13.0000	01	1.09	09		Pemeliharaan/Rehabilitasi Gedung Kantor dan Bangunan Lainnya	1.700.000.000,00	1.438.427.171,00	(261.572.829,00)	84,61			
1	03	1.03.1.04.3.29.13.0000	01	1.09	09	5	1	Belanja Operasi	703.000.000,00	700.460.020,00	(2.539.980,00)	99,64		
1	03	1.03.1.04.3.29.13.0000	01	1.09	09	5	1	02	Belanja Barang dan Jasa	703.000.000,00	700.460.020,00	(2.539.980,00)	99,64	
1	03	1.03.1.04.3.29.13.0000	01	1.09	09	5	2	Belanja Modal	997.000.000,00	737.967.151,00	(259.032.849,00)	74,02		
1	03	1.03.1.04.3.29.13.0000	01	1.09	09	5	2	03	Belanja Modal Gedung dan Bangunan	997.000.000,00	737.967.151,00	(259.032.849,00)	74,02	
1	03	1.03.1.04.3.29.13.0000	01	1.09	10			Pemeliharaan/Rehabilitasi Sarana dan Prasarana Gedung Kantor atau Bangunan Lainnya	971.841.300,00	833.769.555,00	(138.071.745,00)	85,79		
1	03	1.03.1.04.3.29.13.0000	01	1.09	10	5	1	Belanja Operasi	400.000.000,00	398.422.945,00	(1.577.055,00)	99,61		
1	03	1.03.1.04.3.29.13.0000	01	1.09	10	5	1	02	Belanja Barang dan Jasa	400.000.000,00	398.422.945,00	(1.577.055,00)	99,61	
1	03	1.03.1.04.3.29.13.0000	01	1.09	10	5	2	Belanja Modal	571.841.300,00	435.346.610,00	(136.494.690,00)	76,13		
1	03	1.03.1.04.3.29.13.0000	01	1.09	10	5	2	03	Belanja Modal Gedung dan Bangunan	571.841.300,00	435.346.610,00	(136.494.690,00)	76,13	
1	03	1.03.1.04.3.29.13.0000	02					PROGRAM PENGELOLAAN SUMBER DAYA AIR (SDA)	40.873.860.807,00	33.897.968.419,00	(6.975.892.388,00)	82,93		
1	03	1.03.1.04.3.29.13.0000	02	1.01				Pengelolaan SDA dan Bangunan Pengaman Pantai pada Wilayah Sungai Lintas Daerah Kabupaten/Kota	10.738.254.500,00	9.132.471.927,00	(1.605.782.573,00)	85,05		
1	03	1.03.1.04.3.29.13.0000	02	1.01	07			Pembangunan Sumur Air Tanah untuk Air Baku	1.200.000.000,00	1.085.101.830,00	(114.898.170,00)	90,43		
1	03	1.03.1.04.3.29.13.0000	02	1.01	07	5	1	Belanja Operasi	1.200.000.000,00	1.085.101.830,00	(114.898.170,00)	90,43		
1	03	1.03.1.04.3.29.13.0000	02	1.01	07	5	1	05	Belanja Hibah	1.200.000.000,00	1.085.101.830,00	(114.898.170,00)	90,43	
1	03	1.03.1.04.3.29.13.0000	02	1.01	21			Rehabilitasi Embung dan Penampungan Air Lainnya	1.700.000.000,00	1.028.996.643,00	(671.003.357,00)	60,53		
1	03	1.03.1.04.3.29.13.0000	02	1.01	21	5	1	Belanja Operasi	1.700.000.000,00	1.028.996.643,00	(671.003.357,00)	60,53		
1	03	1.03.1.04.3.29.13.0000	02	1.01	21	5	1	02	Belanja Barang dan Jasa	1.700.000.000,00	1.028.996.643,00	(671.003.357,00)	60,53	
1	03	1.03.1.04.3.29.13.0000	02	1.01	51			Operasi dan Pemeliharaan Embung Air Baku	5.641.319.500,00	4.860.967.026,00	(780.352.474,00)	86,17		
1	03	1.03.1.04.3.29.13.0000	02	1.01	51	5	1	Belanja Operasi	5.641.319.500,00	4.860.967.026,00	(780.352.474,00)	86,17		
1	03	1.03.1.04.3.29.13.0000	02	1.01	51	5	1	02	Belanja Barang dan Jasa	5.641.319.500,00	4.860.967.026,00	(780.352.474,00)	86,17	
1	03	1.03.1.04.3.29.13.0000	02	1.01	60			Pengelolaan Hidrologi dan Kualitas Air WS Kewenangan Provinsi	1.550.365.000,00	1.518.096.998,00	(32.268.002,00)	97,92		
1	03	1.03.1.04.3.29.13.0000	02	1.01	60	5	1	Belanja Operasi	1.550.365.000,00	1.518.096.998,00	(32.268.002,00)	97,92		
1	03	1.03.1.04.3.29.13.0000	02	1.01	60	5	1	02	Belanja Barang dan Jasa	1.550.365.000,00	1.518.096.998,00	(32.268.002,00)	97,92	
1	03	1.03.1.04.3.29.13.0000	02	1.01	61			Pembinaan dan Pemberdayaan Kelembagaan Pengelolaan SDA Kewenangan Provinsi	646.570.000,00	639.309.430,00	(7.260.570,00)	98,88		
1	03	1.03.1.04.3.29.13.0000	02	1.01	61	5	1	Belanja Operasi	646.570.000,00	639.309.430,00	(7.260.570,00)	98,88		
1	03	1.03.1.04.3.29.13.0000	02	1.01	61	5	1	02	Belanja Barang dan Jasa	646.570.000,00	639.309.430,00	(7.260.570,00)	98,88	
1	03	1.03.1.04.3.29.13.0000	02	1.02				Pengembangan dan Pengelolaan Sistem Irigasi Primer dan Sekunder pada Daerah Irigasi yang Luasnya 1000 Ha - 3000 Ha dan Daerah Irigasi Lintas Daerah Kabupaten/Kota	30.135.606.307,00	24.765.496.492,00	(5.370.109.815,00)	82,18		
1	03	1.03.1.04.3.29.13.0000	02	1.02	08			Peningkatan Jaringan Irigasi Permukaan	4.750.000.000,00	3.869.886.060,00	(880.113.940,00)	81,47		
1	03	1.03.1.04.3.29.13.0000	02	1.02	08	5	1	Belanja Operasi	750.000.000,00	749.339.376,00	(660.624,00)	99,91		
1	03	1.03.1.04.3.29.13.0000	02	1.02	08	5	1	02	Belanja Barang dan Jasa	750.000.000,00	749.339.376,00	(660.624,00)	99,91	
1	03	1.03.1.04.3.29.13.0000	02	1.02	08	5	2	Belanja Modal	4.000.000.000,00	3.120.546.684,00	(879.453.316,00)	78,01		
1	03	1.03.1.04.3.29.13.0000	02	1.02	08	5	2	04	Belanja Modal Jalan, Jaringan, dan Irigasi	4.000.000.000,00	3.120.546.684,00	(879.453.316,00)	78,01	
1	03	1.03.1.04.3.29.13.0000	02	1.02	14			Rehabilitasi Jaringan Irigasi Permukaan	6.568.048.333,00	4.179.801.176,00	(2.388.247.157,00)	63,64		
1	03	1.03.1.04.3.29.13.0000	02	1.02	14	5	1	Belanja Operasi	73.692.500,00	63.192.998,00	(10.499.502,00)	85,75		
1	03	1.03.1.04.3.29.13.0000	02	1.02	14	5	1	02	Belanja Barang dan Jasa	73.692.500,00	63.192.998,00	(10.499.502,00)	85,75	
1	03	1.03.1.04.3.29.13.0000	02	1.02	14	5	2	Belanja Modal	6.494.355.833,00	4.116.608.178,00	(2.377.747.655,00)	63,39		
1	03	1.03.1.04.3.29.13.0000	02	1.02	14	5	2	04	Belanja Modal Jalan, Jaringan, dan Irigasi	6.494.355.833,00	4.116.608.178,00	(2.377.747.655,00)	63,39	
1	03	1.03.1.04.3.29.13.0000	02	1.02	21			Operasi dan Pemeliharaan Jaringan Irigasi Permukaan	18.817.557.974,00	16.715.809.256,00	(2.101.748.718,00)	88,83		
1	03	1.03.1.04.3.29.13.0000	02	1.02	21	5	1	Belanja Operasi	18.817.557.974,00	16.715.809.256,00	(2.101.748.718,00)	88,83		
1	03	1.03.1.04.3.29.13.0000	02	1.02	21	5	1	02	Belanja Barang dan Jasa	18.817.557.974,00	16.715.809.256,00	(2.101.748.718,00)	88,83	

Kode Rekening						Uraian	Jumlah		Bertambah/Berkurang		Dasar Hukum			
							Anggaran	Realisasi	Rp	%				
1	03	1.03.1.04.3.29.13.0000	03				PROGRAM PENGELOLAAN DAN PENGEMBANGAN SISTEM PENYEDIAAN AIR MINUM	3.832.960.000,00	2.743.265.180,00	(1.089.694.820,00)	71,57			
1	03	1.03.1.04.3.29.13.0000	03	1.01			Pengelolaan dan Pengembangan Sistem Penyediaan Air Minum (SPAM) Lintas Kabupaten/Kota	3.832.960.000,00	2.743.265.180,00	(1.089.694.820,00)	71,57			
1	03	1.03.1.04.3.29.13.0000	03	1.01	04		Peningkatan SPAM Jaringan Perpipaan	305.960.000,00	295.351.311,00	(10.608.689,00)	96,53			
1	03	1.03.1.04.3.29.13.0000	03	1.01	04	5	Belanja Operasi	305.960.000,00	295.351.311,00	(10.608.689,00)	96,53			
1	03	1.03.1.04.3.29.13.0000	03	1.01	04	5	1	Belanja Barang dan Jasa	305.960.000,00	295.351.311,00	(10.608.689,00)	96,53		
1	03	1.03.1.04.3.29.13.0000	03	1.01	10		Survei dan Investigasi untuk Pengembangan SPAM Lintas Kabupaten/Kota	3.527.000.000,00	2.447.913.869,00	(1.079.086.131,00)	69,40			
1	03	1.03.1.04.3.29.13.0000	03	1.01	10	5	1	Belanja Operasi	337.000.000,00	308.310.657,00	(28.689.343,00)	91,49		
1	03	1.03.1.04.3.29.13.0000	03	1.01	10	5	1	02	Belanja Barang dan Jasa	337.000.000,00	308.310.657,00	(28.689.343,00)	91,49	
1	03	1.03.1.04.3.29.13.0000	03	1.01	10	5	2	Belanja Modal	3.190.000.000,00	2.139.603.212,00	(1.050.396.788,00)	67,07		
1	03	1.03.1.04.3.29.13.0000	03	1.01	10	5	2	01	Belanja Modal Tanah	3.190.000.000,00	2.139.603.212,00	(1.050.396.788,00)	67,07	
1	03	1.03.1.04.3.29.13.0000	04				PROGRAM PENGEMBANGAN SISTEM DAN PENGELOLAAN PERSAMPAHAN REGIONAL	50.302.958.435,00	43.753.075.440,00	(6.549.882.995,00)	86,98			
1	03	1.03.1.04.3.29.13.0000	04	1.01			Pengembangan Sistem dan Pengelolaan Persampahan Regional	50.302.958.435,00	43.753.075.440,00	(6.549.882.995,00)	86,98			
1	03	1.03.1.04.3.29.13.0000	04	1.01	06		Penyediaan Sarana Dan Prasarana Persampahan	50.302.958.435,00	43.753.075.440,00	(6.549.882.995,00)	86,98			
1	03	1.03.1.04.3.29.13.0000	04	1.01	06	5	1	Belanja Operasi	450.000.000,00	430.238.709,00	(19.761.291,00)	95,61		
1	03	1.03.1.04.3.29.13.0000	04	1.01	06	5	1	02	Belanja Barang dan Jasa	450.000.000,00	430.238.709,00	(19.761.291,00)	95,61	
1	03	1.03.1.04.3.29.13.0000	04	1.01	06	5	2	Belanja Modal	49.852.958.435,00	43.322.836.731,00	(6.530.121.704,00)	86,90		
1	03	1.03.1.04.3.29.13.0000	04	1.01	06	5	2	01	Belanja Modal Tanah	20.352.958.435,00	17.890.008.650,00	(2.462.949.785,00)	87,90	
1	03	1.03.1.04.3.29.13.0000	04	1.01	06	5	2	04	Belanja Modal Jalan, Jaringan, dan Irigasi	29.500.000.000,00	25.432.828.081,00	(4.067.171.919,00)	86,21	
1	03	1.03.1.04.3.29.13.0000	05				PROGRAM PENGELOLAAN DAN PENGEMBANGAN SISTEM AIR LIMBAH	7.080.810.450,00	6.453.217.535,00	(627.592.915,00)	91,14			
1	03	1.03.1.04.3.29.13.0000	05	1.01			Pengelolaan dan Pengembangan Sistem Air Limbah Domestik Regional	7.080.810.450,00	6.453.217.535,00	(627.592.915,00)	91,14			
1	03	1.03.1.04.3.29.13.0000	05	1.01	04		Rehabilitasi/Peningkatan/Perluasan Sistem Pengelolaan Air Limbah Domestik Regional	442.280.000,00	370.692.947,00	(71.587.053,00)	83,81			
1	03	1.03.1.04.3.29.13.0000	05	1.01	04	5	1	Belanja Operasi	442.280.000,00	370.692.947,00	(71.587.053,00)	83,81		
1	03	1.03.1.04.3.29.13.0000	05	1.01	04	5	1	02	Belanja Barang dan Jasa	442.280.000,00	370.692.947,00	(71.587.053,00)	83,81	
1	03	1.03.1.04.3.29.13.0000	05	1.01	09		Operasi dan Pemeliharaan Sistem Pengelolaan Air Limbah Domestik	6.638.530.450,00	6.082.524.588,00	(556.005.862,00)	91,62			
1	03	1.03.1.04.3.29.13.0000	05	1.01	09	5	1	Belanja Operasi	6.638.530.450,00	6.082.524.588,00	(556.005.862,00)	91,62		
1	03	1.03.1.04.3.29.13.0000	05	1.01	09	5	1	02	Belanja Barang dan Jasa	6.638.530.450,00	6.082.524.588,00	(556.005.862,00)	91,62	
1	03	1.03.1.04.3.29.13.0000	06				PROGRAM PENGELOLAAN DAN PENGEMBANGAN SISTEM DRAINASE	383.677.000,00	369.235.142,00	(14.441.858,00)	96,24			
1	03	1.03.1.04.3.29.13.0000	06	1.01			Pengelolaan dan Pengembangan Sistem Drainase yang Terhubung Langsung dengan Sungai Lintas Daerah Kabupaten/Kota dan Kawasan Strategis Provinsi	383.677.000,00	369.235.142,00	(14.441.858,00)	96,24			
1	03	1.03.1.04.3.29.13.0000	06	1.01	05		Penyediaan Drainase Perkotaan dan Sarana Pendukungnya	383.677.000,00	369.235.142,00	(14.441.858,00)	96,24			
1	03	1.03.1.04.3.29.13.0000	06	1.01	05	5	1	Belanja Operasi	383.677.000,00	369.235.142,00	(14.441.858,00)	96,24		
1	03	1.03.1.04.3.29.13.0000	06	1.01	05	5	1	02	Belanja Barang dan Jasa	383.677.000,00	369.235.142,00	(14.441.858,00)	96,24	
1	03	1.03.1.04.3.29.13.0000	10				PROGRAM PENYELENGGARAAN JALAN	54.940.094.650,00	49.884.055.110,00	(5.056.039.540,00)	90,80			
1	03	1.03.1.04.3.29.13.0000	10	1.01			Penyelenggaraan Jalan Provinsi	54.940.094.650,00	49.884.055.110,00	(5.056.039.540,00)	90,80			
1	03	1.03.1.04.3.29.13.0000	10	1.01	06		Pelebaran Jalan Menuju Standar	17.869.365.100,00	15.439.192.398,00	(2.430.172.702,00)	86,40			
1	03	1.03.1.04.3.29.13.0000	10	1.01	06	5	1	Belanja Operasi	884.230.100,00	815.149.369,00	(69.080.731,00)	92,19		
1	03	1.03.1.04.3.29.13.0000	10	1.01	06	5	1	02	Belanja Barang dan Jasa	884.230.100,00	815.149.369,00	(69.080.731,00)	92,19	
1	03	1.03.1.04.3.29.13.0000	10	1.01	06	5	2	Belanja Modal	16.985.135.000,00	14.624.043.029,00	(2.361.091.971,00)	86,10		

Kode Rekening								Uraian	Jumlah		Bertambah/Berkurang		Dasar Hukum	
									Anggaran	Realisasi	Rp	%		
1	03	1.03.1.04.3.29.13.0000	10	1.01	06	5	2	04	Belanja Modal Jalan, Jaringan, dan Irigasi	16.985.135.000,00	14.624.043.029,00	(2.361.091.971,00)	86,10	
1	03	1.03.1.04.3.29.13.0000	10	1.01	08				<b>Rekonstruksi Jalan</b>	<b>13.516.641.000,00</b>	<b>12.660.266.150,00</b>	<b>(856.374.850,00)</b>	<b>93,66</b>	
1	03	1.03.1.04.3.29.13.0000	10	1.01	08	5	2		<b>Belanja Modal</b>	<b>13.516.641.000,00</b>	<b>12.660.266.150,00</b>	<b>(856.374.850,00)</b>	<b>93,66</b>	
1	03	1.03.1.04.3.29.13.0000	10	1.01	08	5	2	04	Belanja Modal Jalan, Jaringan, dan Irigasi	13.516.641.000,00	12.660.266.150,00	(856.374.850,00)	93,66	
1	03	1.03.1.04.3.29.13.0000	10	1.01	11				<b>Pemeliharaan Rutin Jalan</b>	<b>21.113.985.000,00</b>	<b>19.669.025.339,00</b>	<b>(1.444.959.661,00)</b>	<b>93,16</b>	
1	03	1.03.1.04.3.29.13.0000	10	1.01	11	5	1		<b>Belanja Operasi</b>	<b>21.113.985.000,00</b>	<b>19.669.025.339,00</b>	<b>(1.444.959.661,00)</b>	<b>93,16</b>	
1	03	1.03.1.04.3.29.13.0000	10	1.01	11	5	1	02	Belanja Barang dan Jasa	21.113.985.000,00	19.669.025.339,00	(1.444.959.661,00)	93,16	
1	03	1.03.1.04.3.29.13.0000	10	1.01	19				<b>Pemeliharaan Rutin Jembatan</b>	<b>2.147.103.550,00</b>	<b>1.824.754.390,00</b>	<b>(322.349.160,00)</b>	<b>84,99</b>	
1	03	1.03.1.04.3.29.13.0000	10	1.01	19	5	1		<b>Belanja Operasi</b>	<b>2.147.103.550,00</b>	<b>1.824.754.390,00</b>	<b>(322.349.160,00)</b>	<b>84,99</b>	
1	03	1.03.1.04.3.29.13.0000	10	1.01	19	5	1	02	Belanja Barang dan Jasa	2.147.103.550,00	1.824.754.390,00	(322.349.160,00)	84,99	
1	03	1.03.1.04.3.29.13.0000	10	1.01	22				<b>Pemantauan dan Evaluasi Penyelenggaraan Jalan/Jembatan</b>	<b>293.000.000,00</b>	<b>290.816.833,00</b>	<b>(2.183.167,00)</b>	<b>99,25</b>	
1	03	1.03.1.04.3.29.13.0000	10	1.01	22	5	1		<b>Belanja Operasi</b>	<b>293.000.000,00</b>	<b>290.816.833,00</b>	<b>(2.183.167,00)</b>	<b>99,25</b>	
1	03	1.03.1.04.3.29.13.0000	10	1.01	22	5	1	02	Belanja Barang dan Jasa	293.000.000,00	290.816.833,00	(2.183.167,00)	99,25	
1	03	1.03.1.04.3.29.13.0000	11						<b>PROGRAM PENGEMBANGAN JASA KONSTRUKSI</b>	<b>1.948.137.050,00</b>	<b>1.896.766.952,00</b>	<b>(51.370.098,00)</b>	<b>97,36</b>	
1	03	1.03.1.04.3.29.13.0000	11	1.01					Penyelenggaraan Pelatihan Tenaga Ahli Konstruksi	1.216.637.050,00	1.173.493.631,00	(43.143.419,00)	96,45	
1	03	1.03.1.04.3.29.13.0000	11	1.01	01				Penyiapan Training Need Assessment (TNA) Pelatihan Tenaga Ahli Konstruksi	100.000.000,00	99.841.000,00	(159.000,00)	99,84	
1	03	1.03.1.04.3.29.13.0000	11	1.01	01	5	1		<b>Belanja Operasi</b>	<b>100.000.000,00</b>	<b>99.841.000,00</b>	<b>(159.000,00)</b>	<b>99,84</b>	
1	03	1.03.1.04.3.29.13.0000	11	1.01	01	5	1	02	Belanja Barang dan Jasa	100.000.000,00	99.841.000,00	(159.000,00)	99,84	
1	03	1.03.1.04.3.29.13.0000	11	1.01	04				<b>Pelaksanaan Pelatihan Tenaga Ahli Konstruksi</b>	<b>100.000.000,00</b>	<b>98.751.560,00</b>	<b>(1.248.440,00)</b>	<b>98,75</b>	
1	03	1.03.1.04.3.29.13.0000	11	1.01	04	5	1		<b>Belanja Operasi</b>	<b>100.000.000,00</b>	<b>98.751.560,00</b>	<b>(1.248.440,00)</b>	<b>98,75</b>	
1	03	1.03.1.04.3.29.13.0000	11	1.01	04	5	1	02	Belanja Barang dan Jasa	100.000.000,00	98.751.560,00	(1.248.440,00)	98,75	
1	03	1.03.1.04.3.29.13.0000	11	1.01	06				<b>Fasilitasi Sertifikasi Tenaga Ahli Konstruksi</b>	<b>149.998.000,00</b>	<b>149.998.000,00</b>	<b>-</b>	<b>100,00</b>	
1	03	1.03.1.04.3.29.13.0000	11	1.01	06	5	1		<b>Belanja Operasi</b>	<b>149.998.000,00</b>	<b>149.998.000,00</b>	<b>-</b>	<b>100,00</b>	
1	03	1.03.1.04.3.29.13.0000	11	1.01	06	5	1	02	Belanja Barang dan Jasa	149.998.000,00	149.998.000,00	-	100,00	
1	03	1.03.1.04.3.29.13.0000	11	1.01	07				<b>Pembinaan dan Peningkatan Kapasitas Kelembagaan Konstruksi</b>	<b>866.639.050,00</b>	<b>824.903.071,00</b>	<b>(41.735.979,00)</b>	<b>95,18</b>	
1	03	1.03.1.04.3.29.13.0000	11	1.01	07	5	1		<b>Belanja Operasi</b>	<b>768.614.050,00</b>	<b>727.833.071,00</b>	<b>(40.780.979,00)</b>	<b>94,69</b>	
1	03	1.03.1.04.3.29.13.0000	11	1.01	07	5	1	02	Belanja Barang dan Jasa	768.614.050,00	727.833.071,00	(40.780.979,00)	94,69	
1	03	1.03.1.04.3.29.13.0000	11	1.01	07	5	2		<b>Belanja Modal</b>	<b>98.025.000,00</b>	<b>97.070.000,00</b>	<b>(955.000,00)</b>	<b>99,03</b>	
1	03	1.03.1.04.3.29.13.0000	11	1.01	07	5	2	02	Belanja Modal Peralatan dan Mesin	98.025.000,00	97.070.000,00	(955.000,00)	99,03	
1	03	1.03.1.04.3.29.13.0000	11	1.02					<b>Penyelenggaraan Sistem Informasi Jasa Konstruksi (SIPJAKI) Cakupan Daerah Provinsi</b>	<b>731.500.000,00</b>	<b>723.273.321,00</b>	<b>(8.226.679,00)</b>	<b>98,88</b>	
1	03	1.03.1.04.3.29.13.0000	11	1.02	01				Pengelolaan Operasional Layanan Informasi Jasa Konstruksi	50.000.000,00	49.869.000,00	(131.000,00)	99,74	
1	03	1.03.1.04.3.29.13.0000	11	1.02	01	5	1		<b>Belanja Operasi</b>	<b>50.000.000,00</b>	<b>49.869.000,00</b>	<b>(131.000,00)</b>	<b>99,74</b>	
1	03	1.03.1.04.3.29.13.0000	11	1.02	01	5	1	02	Belanja Barang dan Jasa	50.000.000,00	49.869.000,00	(131.000,00)	99,74	
1	03	1.03.1.04.3.29.13.0000	11	1.02	05				<b>Penyediaan Data dan Informasi Jasa Konstruksi</b>	<b>681.500.000,00</b>	<b>673.404.321,00</b>	<b>(8.095.679,00)</b>	<b>98,81</b>	
1	03	1.03.1.04.3.29.13.0000	11	1.02	05	5	1		<b>Belanja Operasi</b>	<b>681.500.000,00</b>	<b>673.404.321,00</b>	<b>(8.095.679,00)</b>	<b>98,81</b>	
1	03	1.03.1.04.3.29.13.0000	11	1.02	05	5	1	02	Belanja Barang dan Jasa	681.500.000,00	673.404.321,00	(8.095.679,00)	98,81	
1	03	1.03.1.04.3.29.13.0000	13						<b>PROGRAM PENYELENGGARAAN KEISTIMEWAAN YOGYAKARTA URUSAN TATA RUANG</b>	<b>170.623.365.061,00</b>	<b>164.732.582.758,00</b>	<b>(5.890.782.303,00)</b>	<b>96,55</b>	
1	03	1.03.1.04.3.29.13.0000	13	1.02					Pemanfaatan Ruang Satuan Ruang Strategis Kasultanan dan Kadipaten	170.623.365.061,00	164.732.582.758,00	(5.890.782.303,00)	96,55	
1	03	1.03.1.04.3.29.13.0000	13	1.02	01				Pemanfaatan Ruang Satuan Ruang Strategis Sumbu Filosofis	30.267.403.411,00	29.882.075.766,00	(385.327.645,00)	98,73	
1	03	1.03.1.04.3.29.13.0000	13	1.02	01	5	1		<b>Belanja Operasi</b>	<b>1.731.795.125,00</b>	<b>1.655.450.826,00</b>	<b>(76.344.299,00)</b>	<b>95,59</b>	
1	03	1.03.1.04.3.29.13.0000	13	1.02	01	5	1	02	Belanja Barang dan Jasa	1.731.795.125,00	1.655.450.826,00	(76.344.299,00)	95,59	
1	03	1.03.1.04.3.29.13.0000	13	1.02	01	5	2		<b>Belanja Modal</b>	<b>28.535.608.286,00</b>	<b>28.226.624.940,00</b>	<b>(308.983.346,00)</b>	<b>98,92</b>	
1	03	1.03.1.04.3.29.13.0000	13	1.02	01	5	2	01	Belanja Modal Tanah	28.535.608.286,00	28.226.624.940,00	(308.983.346,00)	98,92	

Kode Rekening							Uraian	Jumlah		Bertambah/Berkurang		Dasar Hukum
								Anggaran	Realisasi	Rp	%	
1	03	1.03.1.04.3.29.13.0000	13	1.02	02		Pemanfaatan Ruang Satuan Ruang Strategis Pantai Selatan	49.359.858.600,00	44.921.366.990,00	(4.438.491.610,00)	91,01	
1	03	1.03.1.04.3.29.13.0000	13	1.02	02	5 1	Belanja Operasi	835.800.000,00	335.594.940,00	(500.205.060,00)	40,15	
1	03	1.03.1.04.3.29.13.0000	13	1.02	02	5 1 02	Belanja Barang dan Jasa	835.800.000,00	335.594.940,00	(500.205.060,00)	40,15	
1	03	1.03.1.04.3.29.13.0000	13	1.02	02	5 2	Belanja Modal	48.524.058.600,00	44.585.772.050,00	(3.938.286.550,00)	91,88	
1	03	1.03.1.04.3.29.13.0000	13	1.02	02	5 2 01	Belanja Modal Tanah	48.524.058.600,00	44.585.772.050,00	(3.938.286.550,00)	91,88	
1	03	1.03.1.04.3.29.13.0000	13	1.02	03		Pemanfaatan Ruang Satuan Ruang Strategis Karst Gunung Sewu	85.766.985.600,00	85.309.540.608,00	(457.444.992,00)	99,47	
1	03	1.03.1.04.3.29.13.0000	13	1.02	03	5 1	Belanja Operasi	3.366.985.600,00	3.069.487.840,00	(297.497.760,00)	91,16	
1	03	1.03.1.04.3.29.13.0000	13	1.02	03	5 1 05	Belanja Hibah	3.366.985.600,00	3.069.487.840,00	(297.497.760,00)	91,16	
1	03	1.03.1.04.3.29.13.0000	13	1.02	03	5 2	Belanja Modal	82.400.000.000,00	82.240.052.768,00	(159.947.232,00)	99,81	
1	03	1.03.1.04.3.29.13.0000	13	1.02	03	5 2 04	Belanja Modal Jalan, Jaringan, dan Irigasi	82.400.000.000,00	82.240.052.768,00	(159.947.232,00)	99,81	
1	03	1.03.1.04.3.29.13.0000	13	1.02	04		Pemanfaatan Ruang Satuan Ruang Strategis Perbukitan Menoreh	2.349.498.050,00	2.141.288.950,00	(208.209.100,00)	91,14	
1	03	1.03.1.04.3.29.13.0000	13	1.02	04	5 1	Belanja Operasi	2.349.498.050,00	2.141.288.950,00	(208.209.100,00)	91,14	
1	03	1.03.1.04.3.29.13.0000	13	1.02	04	5 1 05	Belanja Hibah	2.349.498.050,00	2.141.288.950,00	(208.209.100,00)	91,14	
1	03	1.03.1.04.3.29.13.0000	13	1.02	05		Pemanfaatan Ruang Satuan Ruang Strategis Kawasan Makam Raja-Raja Mataram di Imogiri	1.679.619.400,00	1.531.498.140,00	(148.121.260,00)	91,18	
1	03	1.03.1.04.3.29.13.0000	13	1.02	05	5 1	Belanja Operasi	1.679.619.400,00	1.531.498.140,00	(148.121.260,00)	91,18	
1	03	1.03.1.04.3.29.13.0000	13	1.02	05	5 1 05	Belanja Hibah	1.679.619.400,00	1.531.498.140,00	(148.121.260,00)	91,18	
1	03	1.03.1.04.3.29.13.0000	13	1.02	09		Pemanfaatan Ruang Satuan Ruang Strategis Kotagede	1.200.000.000,00	946.812.304,00	(253.187.696,00)	78,90	
1	03	1.03.1.04.3.29.13.0000	13	1.02	09	5 2	Belanja Modal	1.200.000.000,00	946.812.304,00	(253.187.696,00)	78,90	
1	03	1.03.1.04.3.29.13.0000	13	1.02	09	5 2 04	Belanja Modal Jalan, Jaringan, dan Irigasi	1.200.000.000,00	946.812.304,00	(253.187.696,00)	78,90	
1	04	1.03.1.04.3.29.13.0000	02				PROGRAM PENGEMBANGAN PERUMAHAN	399.700.000,00	399.144.410,00	(555.590,00)	99,86	
1	04	1.03.1.04.3.29.13.0000	02	1.01			Pendataan Penyediaan dan Rehabilitasi Rumah Korban Bencana atau Relokasi Program Provinsi	399.700.000,00	399.144.410,00	(555.590,00)	99,86	
1	04	1.03.1.04.3.29.13.0000	02	1.01	03		Pengumpulan Data Rumah Korban Bencana Kejadian Sebelumnya yang Belum Tertangani	399.700.000,00	399.144.410,00	(555.590,00)	99,86	
1	04	1.03.1.04.3.29.13.0000	02	1.01	03	5 1	Belanja Operasi	399.700.000,00	399.144.410,00	(555.590,00)	99,86	
1	04	1.03.1.04.3.29.13.0000	02	1.01	03	5 1 02	Belanja Barang dan Jasa	399.700.000,00	399.144.410,00	(555.590,00)	99,86	
1	04	1.03.1.04.3.29.13.0000	03				PROGRAM KAWASAN PERMUKIMAN	25.164.593.600,00	23.921.719.168,00	(1.242.874.432,00)	95,06	
1	04	1.03.1.04.3.29.13.0000	03	1.01			Penataan Kawasan Permukiman Kumuh dengan Luas 10 (Sepuluh) Ha sampai dengan di Bawah 15 (Lima Belas) Ha	424.673.600,00	392.059.933,00	(32.613.667,00)	92,32	
1	04	1.03.1.04.3.29.13.0000	03	1.01	08		Penyusunan/Review/Legalisasi Kebijakan Bidang PKP	99.945.600,00	99.899.050,00	(46.550,00)	99,95	
1	04	1.03.1.04.3.29.13.0000	03	1.01	08	5 1	Belanja Operasi	99.945.600,00	99.899.050,00	(46.550,00)	99,95	
1	04	1.03.1.04.3.29.13.0000	03	1.01	08	5 1 02	Belanja Barang dan Jasa	99.945.600,00	99.899.050,00	(46.550,00)	99,95	
1	04	1.03.1.04.3.29.13.0000	03	1.01	09		Koordinasi dan Sinkronisasi Penyelenggaraan Urusan Perumahan dan Kawasan Permukiman	324.728.000,00	292.160.883,00	(32.567.117,00)	89,97	
1	04	1.03.1.04.3.29.13.0000	03	1.01	09	5 1	Belanja Operasi	324.728.000,00	292.160.883,00	(32.567.117,00)	89,97	
1	04	1.03.1.04.3.29.13.0000	03	1.01	09	5 1 02	Belanja Barang dan Jasa	324.728.000,00	292.160.883,00	(32.567.117,00)	89,97	
1	04	1.03.1.04.3.29.13.0000	03	1.02			Peningkatan Kualitas Kawasan Permukiman Kumuh dengan Luas 10 (Sepuluh) Ha sampai dengan di Bawah 15 (Lima Belas) Ha	24.739.920.000,00	23.529.659.235,00	(1.210.260.765,00)	95,11	
1	04	1.03.1.04.3.29.13.0000	03	1.02	03		Perbaiki Rumah Tidak Layak Huni dalam Kawasan Permukiman dengan Luas 10 (Sepuluh) Ha sampai dengan di Bawah 15 (Lima Belas) Ha	24.739.920.000,00	23.529.659.235,00	(1.210.260.765,00)	95,11	
1	04	1.03.1.04.3.29.13.0000	03	1.02	03	5 1	Belanja Operasi	24.739.920.000,00	23.529.659.235,00	(1.210.260.765,00)	95,11	
1	04	1.03.1.04.3.29.13.0000	03	1.02	03	5 1 02	Belanja Barang dan Jasa	387.500.000,00	341.154.605,00	(46.345.395,00)	88,04	
1	04	1.03.1.04.3.29.13.0000	03	1.02	03	5 1 06	Belanja Bantuan Sosial	24.352.420.000,00	23.188.504.630,00	(1.163.915.370,00)	95,22	

Kode Rekening					Uraian	Jumlah		Bertambah/Berkurang		Dasar Hukum
						Anggaran	Realisasi	Rp	%	
1	04	1.03.1.04.3.29.13.0000	05			86.994.500.000,00	78.206.564.051,00	(8.787.935.949,00)	89,90	
					<b>PROGRAM PENINGKATAN PRASARANA, SARANA DAN UTILITAS UMUM (PSU)</b>					
1	04	1.03.1.04.3.29.13.0000	05	1.01		86.994.500.000,00	78.206.564.051,00	(8.787.935.949,00)	89,90	
					<b>Urusan Penyelenggaraan PSU Permukiman</b>					
1	04	1.03.1.04.3.29.13.0000	05	1.01	01	699.800.000,00	584.150.843,00	(115.649.157,00)	83,47	
					<b>Perencanaan Penyediaan PSU Permukiman</b>					
1	04	1.03.1.04.3.29.13.0000	05	1.01	01	699.800.000,00	584.150.843,00	(115.649.157,00)	83,47	
					<b>Belanja Operasi</b>					
1	04	1.03.1.04.3.29.13.0000	05	1.01	01	699.800.000,00	584.150.843,00	(115.649.157,00)	83,47	
					<b>Belanja Barang dan Jasa</b>					
1	04	1.03.1.04.3.29.13.0000	05	1.01	02	86.294.700.000,00	77.622.413.208,00	(8.672.286.792,00)	89,95	
					<b>Penyediaan Prasarana, Sarana, dan Utilitas Umum di Permukiman untuk Menunjang Fungsi Permukiman</b>					
1	04	1.03.1.04.3.29.13.0000	05	1.01	02	86.294.700.000,00	77.622.413.208,00	(8.672.286.792,00)	89,95	
					<b>Belanja Operasi</b>					
1	04	1.03.1.04.3.29.13.0000	05	1.01	02	86.294.700.000,00	77.622.413.208,00	(8.672.286.792,00)	89,95	
					<b>Belanja Hibah</b>					
2	22	1.03.1.04.3.29.13.0000	08			5.578.362.000,00	5.511.910.610,00	(66.451.390,00)	98,81	
					<b>PROGRAM PENYELENGGARAAN KEISTIMEWAAN YOGYAKARTA URUSAN KEBUDAYAAN</b>					
2	22	1.03.1.04.3.29.13.0000	08	1.08		5.578.362.000,00	5.511.910.610,00	(66.451.390,00)	98,81	
					<b>Pengembangan Kearifan Lokal dan Potensi Budaya</b>					
2	22	1.03.1.04.3.29.13.0000	08	1.08	01	5.578.362.000,00	5.511.910.610,00	(66.451.390,00)	98,81	
					<b>Pengembangan Lumbung Mataraman</b>					
2	22	1.03.1.04.3.29.13.0000	08	1.08	01	688.375.000,00	645.816.975,00	(42.558.025,00)	93,82	
					<b>Belanja Operasi</b>					
2	22	1.03.1.04.3.29.13.0000	08	1.08	01	688.375.000,00	645.816.975,00	(42.558.025,00)	93,82	
					<b>Belanja Barang dan Jasa</b>					
2	22	1.03.1.04.3.29.13.0000	08	1.08	01	338.375.000,00	334.710.925,00	(3.664.075,00)	98,92	
					<b>Belanja Hibah</b>					
2	22	1.03.1.04.3.29.13.0000	08	1.08	01	350.000.000,00	311.106.050,00	(38.893.950,00)	88,89	
					<b>Belanja Hibah</b>					
2	22	1.03.1.04.3.29.13.0000	08	1.08	01	4.889.987.000,00	4.866.093.635,00	(23.893.365,00)	99,51	
					<b>Belanja Modal</b>					
2	22	1.03.1.04.3.29.13.0000	08	1.08	01	4.889.987.000,00	4.866.093.635,00	(23.893.365,00)	99,51	
					<b>Belanja Modal Jalan, Jaringan, dan Irigasi</b>					
3	29	1.03.1.04.3.29.13.0000	02			649.417.700,00	641.359.289,00	(8.058.411,00)	98,76	
					<b>PROGRAM PENGELOLAAN ASPEK KEGEOLOGIAN</b>					
3	29	1.03.1.04.3.29.13.0000	02	1.01		404.417.700,00	397.266.130,00	(7.151.570,00)	98,23	
					<b>Penetapan Zona Konservasi Air Tanah pada Cekungan Air Tanah dalam Daerah Provinsi</b>					
3	29	1.03.1.04.3.29.13.0000	02	1.01	03	404.417.700,00	397.266.130,00	(7.151.570,00)	98,23	
					<b>Pengendalian dan Pengawasan Pemanfaatan Zona Konservasi Air Tanah pada Cekungan Air Tanah</b>					
3	29	1.03.1.04.3.29.13.0000	02	1.01	03	404.417.700,00	397.266.130,00	(7.151.570,00)	98,23	
					<b>Belanja Operasi</b>					
3	29	1.03.1.04.3.29.13.0000	02	1.01	03	404.417.700,00	397.266.130,00	(7.151.570,00)	98,23	
					<b>Belanja Barang dan Jasa</b>					
3	29	1.03.1.04.3.29.13.0000	02	1.02		245.000.000,00	244.093.159,00	(906.841,00)	99,63	
					<b>Penatausahaan Izin Pengeboran, Izin Penggalan, Izin Pemakaian, dan Izin Pengusahaan Air Tanah dalam Daerah Provinsi</b>					
3	29	1.03.1.04.3.29.13.0000	02	1.02	03	245.000.000,00	244.093.159,00	(906.841,00)	99,63	
					<b>Pengendalian dan Pengawasan Pelaksanaan Perizinan Pengeboran, Penggalan, Pemakaian, dan Pengusahaan Air Tanah</b>					
3	29	1.03.1.04.3.29.13.0000	02	1.02	03	245.000.000,00	244.093.159,00	(906.841,00)	99,63	
					<b>Belanja Operasi</b>					
3	29	1.03.1.04.3.29.13.0000	02	1.02	03	245.000.000,00	244.093.159,00	(906.841,00)	99,63	
					<b>Belanja Barang dan Jasa</b>					
3	29	1.03.1.04.3.29.13.0000	03			704.446.000,00	697.174.029,00	(7.271.971,00)	98,97	
					<b>PROGRAM PENGELOLAAN MINERAL DAN BATUBARA</b>					
3	29	1.03.1.04.3.29.13.0000	03	1.04		704.446.000,00	697.174.029,00	(7.271.971,00)	98,97	
					<b>Penatausahaan Izin Pertambangan Rakyat untuk Komoditas Mineral Logam, Batubara, Mineral Bukan Logam, dan Batuan dalam Wilayah Pertambangan Rakyat</b>					
3	29	1.03.1.04.3.29.13.0000	03	1.04	03	207.904.000,00	201.686.500,00	(6.217.500,00)	97,01	
					<b>Penyusunan dan Perumusan Rekomendasi Perizinan dan Informasi Izin Pertambangan Rakyat untuk Komoditas Mineral Logam, Batubara, Mineral Bukan Logam, dan Batuan dalam Wilayah Pertambangan Rakyat</b>					
3	29	1.03.1.04.3.29.13.0000	03	1.04	03	207.904.000,00	201.686.500,00	(6.217.500,00)	97,01	
					<b>Belanja Operasi</b>					
3	29	1.03.1.04.3.29.13.0000	03	1.04	03	207.904.000,00	201.686.500,00	(6.217.500,00)	97,01	
					<b>Belanja Barang dan Jasa</b>					



Kode Rekening							Uraian	Jumlah		Bertambah/Berkurang		Dasar Hukum
								Anggaran	Realisasi	Rp	%	
3	29	1.03.1.04.3.29.13.0000	03	1.04	04		Pengendalian dan Pengawasan Pelaksanaan Perizinan Usaha Pertambangan Rakyat untuk Komoditas Mineral Logam, Batubara, Mineral Bukan Logam, dan Batuan dalam Wilayah Pertambangan Rakyat	496.542.000,00	495.487.529,00	(1.054.471,00)	99,79	
3	29	1.03.1.04.3.29.13.0000	03	1.04	04	5 1	Belanja Operasi	496.542.000,00	495.487.529,00	(1.054.471,00)	99,79	
3	29	1.03.1.04.3.29.13.0000	03	1.04	04	5 1 02	Belanja Barang dan Jasa	496.542.000,00	495.487.529,00	(1.054.471,00)	99,79	
3	29	1.03.1.04.3.29.13.0000	05				PROGRAM PENGELOLAAN ENERGI TERBARUKAN	388.972.300,00	385.462.000,00	(3.510.300,00)	99,10	
3	29	1.03.1.04.3.29.13.0000	05	1.04			Pelaksanaan Konservasi Energi di Wilayah Provinsi	388.972.300,00	385.462.000,00	(3.510.300,00)	99,10	
3	29	1.03.1.04.3.29.13.0000	05	1.04	04		Pengalokasian Anggaran untuk Program Konservasi Energi	388.972.300,00	385.462.000,00	(3.510.300,00)	99,10	
3	29	1.03.1.04.3.29.13.0000	05	1.04	04	5 1	Belanja Operasi	388.972.300,00	385.462.000,00	(3.510.300,00)	99,10	
3	29	1.03.1.04.3.29.13.0000	05	1.04	04	5 1 02	Belanja Barang dan Jasa	388.972.300,00	385.462.000,00	(3.510.300,00)	99,10	
3	29	1.03.1.04.3.29.13.0000	06				PROGRAM PENGELOLAAN KETENAGALISTRIKAN	3.536.290.000,00	2.020.954.409,00	(1.515.335.591,00)	57,15	
3	29	1.03.1.04.3.29.13.0000	06	1.02			Penatausahaan Izin Operasi yang Fasilitas Instalasinya dalam Daerah Provinsi	241.390.000,00	239.996.009,00	(1.393.991,00)	99,42	
3	29	1.03.1.04.3.29.13.0000	06	1.02	02		Penyusunan Rekomendasi Perizinan dan Informasi Izin Operasi yang Fasilitas Instalasinya dalam Daerah Provinsi	47.600.000,00	47.407.500,00	(192.500,00)	99,60	
3	29	1.03.1.04.3.29.13.0000	06	1.02	02	5 1	Belanja Operasi	47.600.000,00	47.407.500,00	(192.500,00)	99,60	
3	29	1.03.1.04.3.29.13.0000	06	1.02	02	5 1 02	Belanja Barang dan Jasa	47.600.000,00	47.407.500,00	(192.500,00)	99,60	
3	29	1.03.1.04.3.29.13.0000	06	1.02	03		Pengendalian dan Pengawasan Pelaksanaan Perizinan Operasi yang Fasilitas Instalasinya dalam Daerah Provinsi	193.790.000,00	192.588.509,00	(1.201.491,00)	99,38	
3	29	1.03.1.04.3.29.13.0000	06	1.02	03	5 1	Belanja Operasi	193.790.000,00	192.588.509,00	(1.201.491,00)	99,38	
3	29	1.03.1.04.3.29.13.0000	06	1.02	03	5 1 02	Belanja Barang dan Jasa	193.790.000,00	192.588.509,00	(1.201.491,00)	99,38	
3	29	1.03.1.04.3.29.13.0000	06	1.06			Penganggaran untuk Kelompok Masyarakat Tidak Mampu, Pembangunan Sarana Penyediaan Tenaga Listrik Belum Berkembang, Daerah Terpencil dan Perdesaan	3.294.900.000,00	1.780.958.400,00	(1.513.941.600,00)	54,05	
3	29	1.03.1.04.3.29.13.0000	06	1.06	06		Pembangunan Sarana Penyediaan Tenaga Listrik Belum Berkembang, Daerah Terpencil dan Perdesaan	3.294.900.000,00	1.780.958.400,00	(1.513.941.600,00)	54,05	
3	29	1.03.1.04.3.29.13.0000	06	1.06	06	5 1	Belanja Operasi	3.294.900.000,00	1.780.958.400,00	(1.513.941.600,00)	54,05	
3	29	1.03.1.04.3.29.13.0000	06	1.06	06	5 1 06	Belanja Bantuan Sosial	3.294.900.000,00	1.780.958.400,00	(1.513.941.600,00)	54,05	
							Jumlah Belanja	506.903.316.891,00	467.053.705.933,00	(39.849.610.958,00)	92,14	
							Surplus / (Defisit)	(505.576.635.791,00)	(465.507.475.033,00)	40.069.160.758,00	92,07	
							Sisa Lebih Pembiayaan Anggaran (SILPA)	(505.576.635.791,00)	(465.507.475.033,00)	40.069.160.758,00	92,07	

**PEMERINTAH DAERAH DAERAH ISTIMEWA YOGYAKARTA**  
**RINCIAN APBD MENURUT URUSAN PEMERINTAHAN DAERAH, ORGANISASI, PROGRAM,**  
**KEGIATAN, SUB KEGIATAN, KELOMPOK, BELANJA, DAN PEMBIAYAAN**  
**TAHUN ANGGARAN 2022**

Urusan Pemerintahan : PEMBERDAYAAN PEREMPUAN DAN PERLINDUNGAN ANAK  
 Organisasi : DINAS PEMBERDAYAAN PEREMPUAN, PERLINDUNGAN ANAK DAN PENGENDALIAN PENDUDUK

Kode Rekening						Uraian	Jumlah		Bertambah/Berkurang		Dasar Hukum	
							Anggaran	Realisasi	Rp	%		
0	00	2.08.2.14.2.22.02.0000	00	0.00	00	5	1					
<b>BELANJA DAERAH</b>							<b>18.333.667.152,00</b>	<b>17.602.053.095,20</b>	<b>(731.614.056,80)</b>	<b>96,01</b>		
2	08	2.08.2.14.2.22.02.0000	01									
<b>PROGRAM PENUNJANG URUSAN PEMERINTAHAN DAERAH PROVINSI</b>							<b>10.403.333.652,00</b>	<b>9.984.570.626,00</b>	<b>(418.763.026,00)</b>	<b>95,97</b>		
2	08	2.08.2.14.2.22.02.0000	01	1.01								
<b>Perencanaan, Penganggaran, dan Evaluasi Kinerja Perangkat Daerah</b>							<b>58.777.000,00</b>	<b>58.747.000,00</b>	<b>(30.000,00)</b>	<b>99,95</b>		
2	08	2.08.2.14.2.22.02.0000	01	1.01	01							
<b>Penyusunan Dokumen Perencanaan Perangkat Daerah</b>							<b>34.847.000,00</b>	<b>34.847.000,00</b>	-	<b>100,00</b>		
2	08	2.08.2.14.2.22.02.0000	01	1.01	01	5	1					
<b>Belanja Operasi</b>							<b>34.847.000,00</b>	<b>34.847.000,00</b>	-	<b>100,00</b>		
2	08	2.08.2.14.2.22.02.0000	01	1.01	01	5	1	02				
<b>Belanja Barang dan Jasa</b>							<b>34.847.000,00</b>	<b>34.847.000,00</b>	-	<b>100,00</b>		
2	08	2.08.2.14.2.22.02.0000	01	1.01	04							
<b>Koordinasi dan Penyusunan DPA-SKPD</b>							<b>5.524.000,00</b>	<b>5.524.000,00</b>	-	<b>100,00</b>		
2	08	2.08.2.14.2.22.02.0000	01	1.01	04	5	1					
<b>Belanja Operasi</b>							<b>5.524.000,00</b>	<b>5.524.000,00</b>	-	<b>100,00</b>		
2	08	2.08.2.14.2.22.02.0000	01	1.01	04	5	1	02				
<b>Belanja Barang dan Jasa</b>							<b>5.524.000,00</b>	<b>5.524.000,00</b>	-	<b>100,00</b>		
2	08	2.08.2.14.2.22.02.0000	01	1.01	07							
<b>Evaluasi Kinerja Perangkat Daerah</b>							<b>18.406.000,00</b>	<b>18.376.000,00</b>	<b>(30.000,00)</b>	<b>99,84</b>		
2	08	2.08.2.14.2.22.02.0000	01	1.01	07	5	1					
<b>Belanja Operasi</b>							<b>18.406.000,00</b>	<b>18.376.000,00</b>	<b>(30.000,00)</b>	<b>99,84</b>		
2	08	2.08.2.14.2.22.02.0000	01	1.01	07	5	1	02				
<b>Belanja Barang dan Jasa</b>							<b>18.406.000,00</b>	<b>18.376.000,00</b>	<b>(30.000,00)</b>	<b>99,84</b>		
2	08	2.08.2.14.2.22.02.0000	01	1.02								
<b>Administrasi Keuangan Perangkat Daerah</b>							<b>8.017.329.702,00</b>	<b>7.749.903.330,00</b>	<b>(267.426.372,00)</b>	<b>96,66</b>		
2	08	2.08.2.14.2.22.02.0000	01	1.02	01							
<b>Penyediaan Gaji dan Tunjangan ASN</b>							<b>7.950.109.702,00</b>	<b>7.683.508.330,00</b>	<b>(266.601.372,00)</b>	<b>96,65</b>		
2	08	2.08.2.14.2.22.02.0000	01	1.02	01	5	1					
<b>Belanja Operasi</b>							<b>7.950.109.702,00</b>	<b>7.683.508.330,00</b>	<b>(266.601.372,00)</b>	<b>96,65</b>		
2	08	2.08.2.14.2.22.02.0000	01	1.02	01	5	1	01				
<b>Belanja Pegawai</b>							<b>7.950.109.702,00</b>	<b>7.683.508.330,00</b>	<b>(266.601.372,00)</b>	<b>96,65</b>		
2	08	2.08.2.14.2.22.02.0000	01	1.02	03							
<b>Pelaksanaan Penatausahaan dan Pengujian/Verifikasi Keuangan SKPD</b>							<b>39.720.000,00</b>	<b>38.895.000,00</b>	<b>(825.000,00)</b>	<b>97,92</b>		
2	08	2.08.2.14.2.22.02.0000	01	1.02	03	5	1					
<b>Belanja Operasi</b>							<b>39.720.000,00</b>	<b>38.895.000,00</b>	<b>(825.000,00)</b>	<b>97,92</b>		
2	08	2.08.2.14.2.22.02.0000	01	1.02	03	5	1	01				
<b>Belanja Pegawai</b>							<b>39.720.000,00</b>	<b>38.895.000,00</b>	<b>(825.000,00)</b>	<b>97,92</b>		
2	08	2.08.2.14.2.22.02.0000	01	1.02	07							
<b>Koordinasi dan Penyusunan Laporan Keuangan Bulanan/Triwulanan/Semesteran SKPD</b>							<b>27.500.000,00</b>	<b>27.500.000,00</b>	-	<b>100,00</b>		
2	08	2.08.2.14.2.22.02.0000	01	1.02	07	5	1					
<b>Belanja Operasi</b>							<b>27.500.000,00</b>	<b>27.500.000,00</b>	-	<b>100,00</b>		
2	08	2.08.2.14.2.22.02.0000	01	1.02	07	5	1	02				
<b>Belanja Barang dan Jasa</b>							<b>27.500.000,00</b>	<b>27.500.000,00</b>	-	<b>100,00</b>		
2	08	2.08.2.14.2.22.02.0000	01	1.03								
<b>Administrasi Barang Milik Daerah pada Perangkat Daerah</b>							<b>13.200.000,00</b>	<b>13.200.000,00</b>	-	<b>100,00</b>		
2	08	2.08.2.14.2.22.02.0000	01	1.03	06							
<b>Penatausahaan Barang Milik Daerah pada SKPD</b>							<b>13.200.000,00</b>	<b>13.200.000,00</b>	-	<b>100,00</b>		
2	08	2.08.2.14.2.22.02.0000	01	1.03	06	5	1					
<b>Belanja Operasi</b>							<b>13.200.000,00</b>	<b>13.200.000,00</b>	-	<b>100,00</b>		
2	08	2.08.2.14.2.22.02.0000	01	1.03	06	5	1	01				
<b>Belanja Pegawai</b>							<b>13.200.000,00</b>	<b>13.200.000,00</b>	-	<b>100,00</b>		
2	08	2.08.2.14.2.22.02.0000	01	1.06								
<b>Administrasi Umum Perangkat Daerah</b>							<b>216.131.750,00</b>	<b>213.435.175,00</b>	<b>(2.696.575,00)</b>	<b>98,75</b>		
2	08	2.08.2.14.2.22.02.0000	01	1.06	01							
<b>Penyediaan Komponen Instalasi Listrik/Penerangan Bangunan Kantor</b>							<b>11.928.000,00</b>	<b>11.898.000,00</b>	<b>(30.000,00)</b>	<b>99,75</b>		
2	08	2.08.2.14.2.22.02.0000	01	1.06	01	5	1					
<b>Belanja Operasi</b>							<b>11.928.000,00</b>	<b>11.898.000,00</b>	<b>(30.000,00)</b>	<b>99,75</b>		
2	08	2.08.2.14.2.22.02.0000	01	1.06	01	5	1	02				
<b>Belanja Barang dan Jasa</b>							<b>11.928.000,00</b>	<b>11.898.000,00</b>	<b>(30.000,00)</b>	<b>99,75</b>		
2	08	2.08.2.14.2.22.02.0000	01	1.06	02							
<b>Penyediaan Peralatan dan Perlengkapan Kantor</b>							<b>20.372.000,00</b>	<b>20.372.000,00</b>	-	<b>100,00</b>		
2	08	2.08.2.14.2.22.02.0000	01	1.06	02	5	1					
<b>Belanja Operasi</b>							<b>20.372.000,00</b>	<b>20.372.000,00</b>	-	<b>100,00</b>		
2	08	2.08.2.14.2.22.02.0000	01	1.06	02	5	1	02				
<b>Belanja Barang dan Jasa</b>							<b>20.372.000,00</b>	<b>20.372.000,00</b>	-	<b>100,00</b>		
2	08	2.08.2.14.2.22.02.0000	01	1.06	05							
<b>Penyediaan Barang Cetak dan Penggandaan</b>							<b>28.332.750,00</b>	<b>28.332.750,00</b>	-	<b>100,00</b>		
2	08	2.08.2.14.2.22.02.0000	01	1.06	05	5	1					
<b>Belanja Operasi</b>							<b>28.332.750,00</b>	<b>28.332.750,00</b>	-	<b>100,00</b>		
2	08	2.08.2.14.2.22.02.0000	01	1.06	05	5	1	02				
<b>Belanja Barang dan Jasa</b>							<b>28.332.750,00</b>	<b>28.332.750,00</b>	-	<b>100,00</b>		

Kode Rekening							Uraian	Jumlah		Bertambah/Berkurang		Dasar Hukum
								Anggaran	Realisasi	Rp	%	
2	08	2.08.2.14.2.22.02.0000	01	1.06	06		Penyediaan Bahan Bacaan dan Peraturan Perundang-undangan	7.140.000,00	7.106.000,00	(34.000,00)	99,52	
2	08	2.08.2.14.2.22.02.0000	01	1.06	06	5 1	Belanja Operasi	7.140.000,00	7.106.000,00	(34.000,00)	99,52	
2	08	2.08.2.14.2.22.02.0000	01	1.06	06	5 1 02	Belanja Barang dan Jasa	7.140.000,00	7.106.000,00	(34.000,00)	99,52	
2	08	2.08.2.14.2.22.02.0000	01	1.06	09		Penyelenggaraan Rapat Koordinasi dan Konsultasi SKPD	148.359.000,00	145.726.425,00	(2.632.575,00)	98,23	
2	08	2.08.2.14.2.22.02.0000	01	1.06	09	5 1	Belanja Operasi	148.359.000,00	145.726.425,00	(2.632.575,00)	98,23	
2	08	2.08.2.14.2.22.02.0000	01	1.06	09	5 1 02	Belanja Barang dan Jasa	148.359.000,00	145.726.425,00	(2.632.575,00)	98,23	
2	08	2.08.2.14.2.22.02.0000	01	1.07			Pengadaan Barang Milik Daerah Penunjang Urusan Pemerintah Daerah	183.636.000,00	180.670.000,00	(2.966.000,00)	98,38	
2	08	2.08.2.14.2.22.02.0000	01	1.07	06		Pengadaan Peralatan dan Mesin Lainnya	183.636.000,00	180.670.000,00	(2.966.000,00)	98,38	
2	08	2.08.2.14.2.22.02.0000	01	1.07	06	5 2	Belanja Modal	183.636.000,00	180.670.000,00	(2.966.000,00)	98,38	
2	08	2.08.2.14.2.22.02.0000	01	1.07	06	5 2 02	Belanja Modal Peralatan dan Mesin	183.636.000,00	180.670.000,00	(2.966.000,00)	98,38	
2	08	2.08.2.14.2.22.02.0000	01	1.08			Penyediaan Jasa Penunjang Urusan Pemerintahan Daerah	1.049.948.600,00	913.352.774,00	(136.595.826,00)	86,99	
2	08	2.08.2.14.2.22.02.0000	01	1.08	01		Penyediaan Jasa Surat Menyurat	13.878.000,00	13.858.000,00	(20.000,00)	99,86	
2	08	2.08.2.14.2.22.02.0000	01	1.08	01	5 1	Belanja Operasi	13.878.000,00	13.858.000,00	(20.000,00)	99,86	
2	08	2.08.2.14.2.22.02.0000	01	1.08	01	5 1 02	Belanja Barang dan Jasa	13.878.000,00	13.858.000,00	(20.000,00)	99,86	
2	08	2.08.2.14.2.22.02.0000	01	1.08	02		Penyediaan Jasa Komunikasi, Sumber Daya Air dan Listrik	362.187.400,00	226.473.164,00	(135.714.236,00)	62,53	
2	08	2.08.2.14.2.22.02.0000	01	1.08	02	5 1	Belanja Operasi	362.187.400,00	226.473.164,00	(135.714.236,00)	62,53	
2	08	2.08.2.14.2.22.02.0000	01	1.08	02	5 1 02	Belanja Barang dan Jasa	362.187.400,00	226.473.164,00	(135.714.236,00)	62,53	
2	08	2.08.2.14.2.22.02.0000	01	1.08	04		Penyediaan Jasa Pelayanan Umum Kantor	673.883.200,00	673.021.610,00	(861.590,00)	99,87	
2	08	2.08.2.14.2.22.02.0000	01	1.08	04	5 1	Belanja Operasi	673.883.200,00	673.021.610,00	(861.590,00)	99,87	
2	08	2.08.2.14.2.22.02.0000	01	1.08	04	5 1 02	Belanja Barang dan Jasa	673.883.200,00	673.021.610,00	(861.590,00)	99,87	
2	08	2.08.2.14.2.22.02.0000	01	1.09			Pemeliharaan Barang Milik Daerah Penunjang Urusan Pemerintahan Daerah	864.310.600,00	855.262.347,00	(9.048.253,00)	98,95	
2	08	2.08.2.14.2.22.02.0000	01	1.09	01		Penyediaan Jasa Pemeliharaan, Biaya Pemeliharaan dan Pajak Kendaraan Perorangan Dinas atau Kendaraan Dinas Jabatan	265.552.600,00	259.008.200,00	(6.544.400,00)	97,54	
2	08	2.08.2.14.2.22.02.0000	01	1.09	01	5 1	Belanja Operasi	265.552.600,00	259.008.200,00	(6.544.400,00)	97,54	
2	08	2.08.2.14.2.22.02.0000	01	1.09	01	5 1 02	Belanja Barang dan Jasa	265.552.600,00	259.008.200,00	(6.544.400,00)	97,54	
2	08	2.08.2.14.2.22.02.0000	01	1.09	06		Pemeliharaan Peralatan dan Mesin Lainnya	40.150.000,00	39.788.700,00	(361.300,00)	99,10	
2	08	2.08.2.14.2.22.02.0000	01	1.09	06	5 1	Belanja Operasi	40.150.000,00	39.788.700,00	(361.300,00)	99,10	
2	08	2.08.2.14.2.22.02.0000	01	1.09	06	5 1 02	Belanja Barang dan Jasa	40.150.000,00	39.788.700,00	(361.300,00)	99,10	
2	08	2.08.2.14.2.22.02.0000	01	1.09	09		Pemeliharaan/Rehabilitasi Gedung Kantor dan Bangunan Lainnya	469.732.000,00	467.943.950,00	(1.788.050,00)	99,62	
2	08	2.08.2.14.2.22.02.0000	01	1.09	09	5 1	Belanja Operasi	469.732.000,00	467.943.950,00	(1.788.050,00)	99,62	
2	08	2.08.2.14.2.22.02.0000	01	1.09	09	5 1 02	Belanja Barang dan Jasa	469.732.000,00	467.943.950,00	(1.788.050,00)	99,62	
2	08	2.08.2.14.2.22.02.0000	01	1.09	10		Pemeliharaan/Rehabilitasi Sarana dan Prasarana Gedung Kantor atau Bangunan Lainnya	88.876.000,00	88.521.497,00	(354.503,00)	99,60	
2	08	2.08.2.14.2.22.02.0000	01	1.09	10	5 1	Belanja Operasi	88.876.000,00	88.521.497,00	(354.503,00)	99,60	
2	08	2.08.2.14.2.22.02.0000	01	1.09	10	5 1 02	Belanja Barang dan Jasa	88.876.000,00	88.521.497,00	(354.503,00)	99,60	
2	08	2.08.2.14.2.22.02.0000	02				PROGRAM PENGARUSUTAMAAN GENDER DAN PEMBERDAYAAN PEREMPUAN	1.082.909.000,00	1.024.623.950,00	(58.285.050,00)	94,62	
2	08	2.08.2.14.2.22.02.0000	02	1.01			Pelembagaan Pengarusutamaan Gender (PUG) pada Lembaga Pemerintah Kewenangan Provinsi	139.921.000,00	122.479.000,00	(17.442.000,00)	87,53	
2	08	2.08.2.14.2.22.02.0000	02	1.01	02		Koordinasi dan Sinkronisasi Pelaksanaan PUG Kewenangan Provinsi	128.271.000,00	111.096.000,00	(17.175.000,00)	86,61	
2	08	2.08.2.14.2.22.02.0000	02	1.01	02	5 1	Belanja Operasi	128.271.000,00	111.096.000,00	(17.175.000,00)	86,61	
2	08	2.08.2.14.2.22.02.0000	02	1.01	02	5 1 02	Belanja Barang dan Jasa	128.271.000,00	111.096.000,00	(17.175.000,00)	86,61	
2	08	2.08.2.14.2.22.02.0000	02	1.01	03		Advokasi Kebijakan dan Pendampingan Pelaksanaan PUG termasuk PPRG Kewenangan Provinsi	11.650.000,00	11.383.000,00	(267.000,00)	97,71	

Kode Rekening							Uraian	Jumlah		Bertambah/Berkurang		Dasar Hukum		
								Anggaran	Realisasi	Rp	%			
2	08	2.08.2.14.2.22.02.0000	02	1.01	03	5	1	Belanja Operasi	11.650.000,00	11.383.000,00	(267.000,00)	97,71		
2	08	2.08.2.14.2.22.02.0000	02	1.01	03	5	1	02	Belanja Barang dan Jasa	11.650.000,00	11.383.000,00	(267.000,00)	97,71	
2	08	2.08.2.14.2.22.02.0000	02	1.02					Pemberdayaan Perempuan Bidang Politik, Hukum, Sosial, dan Ekonomi pada Organisasi Kemasyarakatan Kewenangan Provinsi	801.708.000,00	769.616.950,00	(32.091.050,00)	96,00	
2	08	2.08.2.14.2.22.02.0000	02	1.02	01				Sosialisasi Peningkatan Partisipasi Perempuan di Bidang Politik, Hukum, Sosial, dan Ekonomi Kewenangan Provinsi	241.213.000,00	233.314.450,00	(7.898.550,00)	96,73	
2	08	2.08.2.14.2.22.02.0000	02	1.02	01	5	1		Belanja Operasi	241.213.000,00	233.314.450,00	(7.898.550,00)	96,73	
2	08	2.08.2.14.2.22.02.0000	02	1.02	01	5	1	02	Belanja Barang dan Jasa	241.213.000,00	233.314.450,00	(7.898.550,00)	96,73	
2	08	2.08.2.14.2.22.02.0000	02	1.02	02				Advokasi Kebijakan dan Pendampingan Peningkatan Partisipasi Perempuan dalam Politik, Hukum, Sosial, dan Ekonomi Kewenangan Provinsi	560.495.000,00	536.302.500,00	(24.192.500,00)	95,68	
2	08	2.08.2.14.2.22.02.0000	02	1.02	02	5	1		Belanja Operasi	560.495.000,00	536.302.500,00	(24.192.500,00)	95,68	
2	08	2.08.2.14.2.22.02.0000	02	1.02	02	5	1	02	Belanja Barang dan Jasa	360.495.000,00	336.302.500,00	(24.192.500,00)	93,29	
2	08	2.08.2.14.2.22.02.0000	02	1.02	02	5	1	05	Belanja Hibah	200.000.000,00	200.000.000,00	-	100,00	
2	08	2.08.2.14.2.22.02.0000	02	1.03					Penguatan dan Pengembangan Lembaga Penyedia Layanan Pemberdayaan Perempuan Kewenangan Provinsi	141.280.000,00	132.528.000,00	(8.752.000,00)	93,81	
2	08	2.08.2.14.2.22.02.0000	02	1.03	01				Advokasi Kebijakan dan Pendampingan kepada Lembaga Penyedia Layanan Pemberdayaan Perempuan Kewenangan Provinsi	110.215.000,00	103.263.000,00	(6.952.000,00)	93,69	
2	08	2.08.2.14.2.22.02.0000	02	1.03	01	5	1		Belanja Operasi	110.215.000,00	103.263.000,00	(6.952.000,00)	93,69	
2	08	2.08.2.14.2.22.02.0000	02	1.03	01	5	1	02	Belanja Barang dan Jasa	110.215.000,00	103.263.000,00	(6.952.000,00)	93,69	
2	08	2.08.2.14.2.22.02.0000	02	1.03	02				Peningkatan Kapasitas Sumberdaya Lembaga Penyedia Layanan Pemberdayaan Perempuan Kewenangan Provinsi	31.065.000,00	29.265.000,00	(1.800.000,00)	94,21	
2	08	2.08.2.14.2.22.02.0000	02	1.03	02	5	1		Belanja Operasi	31.065.000,00	29.265.000,00	(1.800.000,00)	94,21	
2	08	2.08.2.14.2.22.02.0000	02	1.03	02	5	1	02	Belanja Barang dan Jasa	31.065.000,00	29.265.000,00	(1.800.000,00)	94,21	
2	08	2.08.2.14.2.22.02.0000	03						PROGRAM PERLINDUNGAN PEREMPUAN	1.004.581.000,00	1.003.413.400,00	(1.167.600,00)	99,88	
2	08	2.08.2.14.2.22.02.0000	03	1.01					Pencegahan Kekerasan terhadap Perempuan yang melibatkan para Pihak Lingkup Daerah Provinsi dan Lintas Daerah Kabupaten/Kota	76.765.000,00	76.765.000,00	-	100,00	
2	08	2.08.2.14.2.22.02.0000	03	1.01	01				Koordinasi dan Sinkronisasi Pelaksanaan Kebijakan, Program dan Kegiatan Pencegahan Kekerasan terhadap Perempuan Kewenangan Provinsi	30.800.000,00	30.800.000,00	-	100,00	
2	08	2.08.2.14.2.22.02.0000	03	1.01	01	5	1		Belanja Operasi	30.800.000,00	30.800.000,00	-	100,00	
2	08	2.08.2.14.2.22.02.0000	03	1.01	01	5	1	02	Belanja Barang dan Jasa	30.800.000,00	30.800.000,00	-	100,00	
2	08	2.08.2.14.2.22.02.0000	03	1.01	02				Advokasi Kebijakan dan Pendampingan Layanan Perlindungan Perempuan Kewenangan Provinsi	45.965.000,00	45.965.000,00	-	100,00	
2	08	2.08.2.14.2.22.02.0000	03	1.01	02	5	1		Belanja Operasi	45.965.000,00	45.965.000,00	-	100,00	
2	08	2.08.2.14.2.22.02.0000	03	1.01	02	5	1	02	Belanja Barang dan Jasa	45.965.000,00	45.965.000,00	-	100,00	
2	08	2.08.2.14.2.22.02.0000	03	1.02					Penyediaan Layanan Rujukan Lanjutan bagi Perempuan Korban Kekerasan yang memerlukan Koordinasi Tingkat Daerah Provinsi dan Lintas Daerah Kabupaten/Kota	783.972.000,00	783.972.000,00	-	100,00	
2	08	2.08.2.14.2.22.02.0000	03	1.02	01				Penyediaan Layanan Pengaduan Masyarakat bagi Perempuan Korban Kekerasan Tingkat Daerah Provinsi dan Lintas Daerah Kabupaten/Kota	650.000.000,00	650.000.000,00	-	100,00	
2	08	2.08.2.14.2.22.02.0000	03	1.02	01	5	1		Belanja Operasi	650.000.000,00	650.000.000,00	-	100,00	

Kode Rekening								Uraian	Jumlah		Bertambah/Berkurang		Dasar Hukum	
									Anggaran	Realisasi	Rp	%		
2	08	2.08.2.14.2.22.02.0000	03	1.02	01	5	1	02	Belanja Barang dan Jasa	4.500.000,00	4.500.000,00	-	100,00	
2	08	2.08.2.14.2.22.02.0000	03	1.02	01	5	1	05	Belanja Hibah	645.500.000,00	645.500.000,00	-	100,00	
2	08	2.08.2.14.2.22.02.0000	03	1.02	02				Koordinasi dan Sinkronisasi Pelaksanaan Penyediaan Layanan Rujukan Lanjutan bagi Perempuan Korban Kekerasan Kewenangan Provinsi	133.972.000,00	133.972.000,00	-	100,00	
2	08	2.08.2.14.2.22.02.0000	03	1.02	02	5	1		Belanja Operasi	133.972.000,00	133.972.000,00	-	100,00	
2	08	2.08.2.14.2.22.02.0000	03	1.02	02	5	1	02	Belanja Barang dan Jasa	133.972.000,00	133.972.000,00	-	100,00	
2	08	2.08.2.14.2.22.02.0000	03	1.03					Penguatan dan Pengembangan Lembaga Penyedia Layanan Perlindungan Perempuan Kewenangan Provinsi	143.844.000,00	142.676.400,00	(1.167.600,00)	99,19	
2	08	2.08.2.14.2.22.02.0000	03	1.03	04				Penguatan Jejaring antar Lembaga Penyedia Layanan Perlindungan Perempuan Kewenangan Provinsi dan Lintas Daerah Kabupaten/Kota	143.844.000,00	142.676.400,00	(1.167.600,00)	99,19	
2	08	2.08.2.14.2.22.02.0000	03	1.03	04	5	1		Belanja Operasi	143.844.000,00	142.676.400,00	(1.167.600,00)	99,19	
2	08	2.08.2.14.2.22.02.0000	03	1.03	04	5	1	02	Belanja Barang dan Jasa	143.844.000,00	142.676.400,00	(1.167.600,00)	99,19	
2	08	2.08.2.14.2.22.02.0000	04						PROGRAM PENINGKATAN KUALITAS KELUARGA	593.333.000,00	582.512.647,20	(10.820.352,80)	98,18	
2	08	2.08.2.14.2.22.02.0000	04	1.01					Peningkatan Kualitas Keluarga dalam Mewujudkan Kesetaraan Gender (KG) dan Hak Anak Kewenangan Provinsi	373.333.000,00	364.202.100,00	(9.130.900,00)	97,55	
2	08	2.08.2.14.2.22.02.0000	04	1.01	01				Advokasi Kebijakan dan Pendampingan Keluarga untuk Mewujudkan KG dan Perlindungan Anak Kewenangan Provinsi dan Lintas Kabupaten/Kota	68.743.000,00	67.573.600,00	(1.169.400,00)	98,30	
2	08	2.08.2.14.2.22.02.0000	04	1.01	01	5	1		Belanja Operasi	68.743.000,00	67.573.600,00	(1.169.400,00)	98,30	
2	08	2.08.2.14.2.22.02.0000	04	1.01	01	5	1	02	Belanja Barang dan Jasa	68.743.000,00	67.573.600,00	(1.169.400,00)	98,30	
2	08	2.08.2.14.2.22.02.0000	04	1.01	02				Pelaksanaan Komunikasi, Informasi, Edukasi KG dan Perlindungan Anak bagi Keluarga Kewenangan Provinsi	304.590.000,00	296.628.500,00	(7.961.500,00)	97,39	
2	08	2.08.2.14.2.22.02.0000	04	1.01	02	5	1		Belanja Operasi	304.590.000,00	296.628.500,00	(7.961.500,00)	97,39	
2	08	2.08.2.14.2.22.02.0000	04	1.01	02	5	1	02	Belanja Barang dan Jasa	304.590.000,00	296.628.500,00	(7.961.500,00)	97,39	
2	08	2.08.2.14.2.22.02.0000	04	1.03					Penyediaan Layanan bagi Keluarga dalam Mewujudkan KG dan Hak Anak yang Wilayah Kerjanya Lintas Daerah Kabupaten/Kota	220.000.000,00	218.310.547,20	(1.689.452,80)	99,23	
2	08	2.08.2.14.2.22.02.0000	04	1.03	01				Pelaksanaan Penyediaan Layanan Komprehensif bagi Keluarga dalam Mewujudkan KG dan Perlindungan Anak yang Wilayah Kerjanya Lingkup Daerah Provinsi dan Lintas Daerah Kabupaten/Kota	220.000.000,00	218.310.547,20	(1.689.452,80)	99,23	
2	08	2.08.2.14.2.22.02.0000	04	1.03	01	5	1		Belanja Operasi	220.000.000,00	218.310.547,20	(1.689.452,80)	99,23	
2	08	2.08.2.14.2.22.02.0000	04	1.03	01	5	1	02	Belanja Barang dan Jasa	220.000.000,00	218.310.547,20	(1.689.452,80)	99,23	
2	08	2.08.2.14.2.22.02.0000	05						PROGRAM PENGELOLAAN SISTEM DATA GENDER DAN ANAK	178.601.000,00	172.019.250,00	(6.581.750,00)	96,31	
2	08	2.08.2.14.2.22.02.0000	05	1.01					Pengumpulan, Pengolahan Analisis dan Penyajian Data Gender dan Anak dalam Kelembagaan Data di Tingkat Daerah Provinsi	178.601.000,00	172.019.250,00	(6.581.750,00)	96,31	
2	08	2.08.2.14.2.22.02.0000	05	1.01	01				Penyediaan Data Gender dan Anak Provinsi	116.042.000,00	110.454.250,00	(5.587.750,00)	95,18	
2	08	2.08.2.14.2.22.02.0000	05	1.01	01	5	1		Belanja Operasi	116.042.000,00	110.454.250,00	(5.587.750,00)	95,18	
2	08	2.08.2.14.2.22.02.0000	05	1.01	01	5	1	02	Belanja Barang dan Jasa	116.042.000,00	110.454.250,00	(5.587.750,00)	95,18	
2	08	2.08.2.14.2.22.02.0000	05	1.01	02				Penyajian dan Pemanfaatan Data Gender dan Anak dalam Kelembagaan Data Provinsi	62.559.000,00	61.565.000,00	(994.000,00)	98,41	
2	08	2.08.2.14.2.22.02.0000	05	1.01	02	5	1		Belanja Operasi	62.559.000,00	61.565.000,00	(994.000,00)	98,41	
2	08	2.08.2.14.2.22.02.0000	05	1.01	02	5	1	02	Belanja Barang dan Jasa	62.559.000,00	61.565.000,00	(994.000,00)	98,41	

Kode Rekening						Uraian	Jumlah		Bertambah/Berkurang		Dasar Hukum			
							Anggaran	Realisasi	Rp	%				
2	08	2.08.2.14.2.22.02.0000	06			PROGRAM PEMENUHAN HAK ANAK (PHA)	359.685.000,00	322.467.799,00	(37.217.201,00)	89,65				
2	08	2.08.2.14.2.22.02.0000	06	1.01		Pelebagaan PHA pada Lembaga Pemerintah, Non Pemerintah, dan Dunia Usaha Kewenangan Provinsi	301.280.000,00	274.725.890,00	(26.554.110,00)	91,19				
2	08	2.08.2.14.2.22.02.0000	06	1.01	01	Advokasi Kebijakan dan Pendampingan Pemenuhan Hak Anak pada Lembaga Pemerintah, Non Pemerintah, Media dan Dunia Usaha Kewenangan Provinsi	274.150.000,00	247.656.800,00	(26.493.200,00)	90,34				
2	08	2.08.2.14.2.22.02.0000	06	1.01	01	5	1	Belanja Operasi	274.150.000,00	247.656.800,00	(26.493.200,00)	90,34		
2	08	2.08.2.14.2.22.02.0000	06	1.01	01	5	1	02	Belanja Barang dan Jasa	274.150.000,00	247.656.800,00	(26.493.200,00)	90,34	
2	08	2.08.2.14.2.22.02.0000	06	1.01	02			Koordinasi dan Sinkronisasi Pelebagaan Pemenuhan Hak Anak Kewenangan Provinsi	27.130.000,00	27.069.090,00	(60.910,00)	99,78		
2	08	2.08.2.14.2.22.02.0000	06	1.01	02	5	1	Belanja Operasi	27.130.000,00	27.069.090,00	(60.910,00)	99,78		
2	08	2.08.2.14.2.22.02.0000	06	1.01	02	5	1	02	Belanja Barang dan Jasa	27.130.000,00	27.069.090,00	(60.910,00)	99,78	
2	08	2.08.2.14.2.22.02.0000	06	1.02				Penguatan dan Pengembangan Lembaga Penyedia Layanan Peningkatan Kualitas Hidup Anak Kewenangan Provinsi	58.405.000,00	47.741.909,00	(10.663.091,00)	81,74		
2	08	2.08.2.14.2.22.02.0000	06	1.02	01			Penyediaan Layanan Peningkatan Kualitas Hidup Anak Kewenangan Provinsi	8.350.000,00	8.344.000,00	(6.000,00)	99,93		
2	08	2.08.2.14.2.22.02.0000	06	1.02	01	5	1	Belanja Operasi	8.350.000,00	8.344.000,00	(6.000,00)	99,93		
2	08	2.08.2.14.2.22.02.0000	06	1.02	01	5	1	02	Belanja Barang dan Jasa	8.350.000,00	8.344.000,00	(6.000,00)	99,93	
2	08	2.08.2.14.2.22.02.0000	06	1.02	02			Koordinasi dan Sinkronisasi Pelaksanaan Pendampingan Peningkatan Kualitas Hidup Anak Kewenangan Provinsi	28.520.000,00	18.772.000,00	(9.748.000,00)	65,82		
2	08	2.08.2.14.2.22.02.0000	06	1.02	02	5	1	Belanja Operasi	28.520.000,00	18.772.000,00	(9.748.000,00)	65,82		
2	08	2.08.2.14.2.22.02.0000	06	1.02	02	5	1	02	Belanja Barang dan Jasa	28.520.000,00	18.772.000,00	(9.748.000,00)	65,82	
2	08	2.08.2.14.2.22.02.0000	06	1.02	04			Penguatan Jejaring Antar Lembaga Penyedia Layanan Peningkatan Kualitas Hidup Anak Kewenangan Provinsi dan Lintas Daerah Kabupaten/Kota	21.535.000,00	20.625.909,00	(909.091,00)	95,78		
2	08	2.08.2.14.2.22.02.0000	06	1.02	04	5	1	Belanja Operasi	21.535.000,00	20.625.909,00	(909.091,00)	95,78		
2	08	2.08.2.14.2.22.02.0000	06	1.02	04	5	1	02	Belanja Barang dan Jasa	21.535.000,00	20.625.909,00	(909.091,00)	95,78	
2	08	2.08.2.14.2.22.02.0000	07					PROGRAM PERLINDUNGAN KHUSUS ANAK	137.028.000,00	136.199.250,00	(828.750,00)	99,40		
2	08	2.08.2.14.2.22.02.0000	07	1.01				Pencegahan Kekerasan terhadap Anak yang Melibatkan para Pihak Lingkup Daerah Provinsi dan Lintas Daerah Kabupaten/Kota	44.650.000,00	44.650.000,00	-	100,00		
2	08	2.08.2.14.2.22.02.0000	07	1.01	02			Koordinasi dan Sinkronisasi Pencegahan Kekerasan terhadap Anak Kewenangan Provinsi	44.650.000,00	44.650.000,00	-	100,00		
2	08	2.08.2.14.2.22.02.0000	07	1.01	02	5	1	Belanja Operasi	44.650.000,00	44.650.000,00	-	100,00		
2	08	2.08.2.14.2.22.02.0000	07	1.01	02	5	1	02	Belanja Barang dan Jasa	44.650.000,00	44.650.000,00	-	100,00	
2	08	2.08.2.14.2.22.02.0000	07	1.02				Penyediaan Layanan bagi Anak yang Memerlukan Perlindungan Khusus yang Memerlukan Koordinasi Tingkat Daerah Provinsi	41.072.000,00	41.072.000,00	-	100,00		
2	08	2.08.2.14.2.22.02.0000	07	1.02	02			Koordinasi dan Sinkronisasi Pelaksanaan Pendampingan Anak yang Memerlukan Perlindungan Khusus Kewenangan Provinsi	41.072.000,00	41.072.000,00	-	100,00		
2	08	2.08.2.14.2.22.02.0000	07	1.02	02	5	1	Belanja Operasi	41.072.000,00	41.072.000,00	-	100,00		
2	08	2.08.2.14.2.22.02.0000	07	1.02	02	5	1	02	Belanja Barang dan Jasa	41.072.000,00	41.072.000,00	-	100,00	
2	08	2.08.2.14.2.22.02.0000	07	1.03				Penguatan dan Pengembangan Lembaga Penyedia Layanan bagi Anak yang Memerlukan Perlindungan Khusus Tingkat Daerah Provinsi dan Lintas Daerah Kabupaten/Kota	51.306.000,00	50.477.250,00	(828.750,00)	98,38		

Kode Rekening							Uraian	Jumlah		Bertambah/Berkurang		Dasar Hukum		
								Anggaran	Realisasi	Rp	%			
2	08	2.08.2.14.2.22.02.0000	07	1.03	02		Koordinasi dan Sinkronisasi Peningkatan Kapasitas Sumber Daya Lembaga Penyedia Layanan Anak yang Memerlukan Perlindungan Khusus Kewenangan Provinsi	51.306.000,00	50.477.250,00	(828.750,00)	98,38			
2	08	2.08.2.14.2.22.02.0000	07	1.03	02	5	Belanja Operasi	51.306.000,00	50.477.250,00	(828.750,00)	98,38			
2	08	2.08.2.14.2.22.02.0000	07	1.03	02	5	1	Belanja Barang dan Jasa	51.306.000,00	50.477.250,00	(828.750,00)	98,38		
2	14	2.08.2.14.2.22.02.0000	02				PROGRAM PENGENDALIAN PENDUDUK	125.329.000,00	122.168.800,00	(3.160.200,00)	97,48			
2	14	2.08.2.14.2.22.02.0000	02	1.01			Pemaduan dan Sinkronisasi Kebijakan Pemerintah Pusat dengan Pemerintah Daerah Provinsi dalam rangka Pengendalian Kuantitas Penduduk	125.329.000,00	122.168.800,00	(3.160.200,00)	97,48			
2	14	2.08.2.14.2.22.02.0000	02	1.01	01		Penyerasian Kebijakan Pembangunan Daerah Provinsi terhadap Kependudukan, Keluarga Berencana dan Pembangunan Keluarga (KKBPK)	20.029.000,00	19.500.900,00	(528.100,00)	97,36			
2	14	2.08.2.14.2.22.02.0000	02	1.01	01	5	1	Belanja Operasi	20.029.000,00	19.500.900,00	(528.100,00)	97,36		
2	14	2.08.2.14.2.22.02.0000	02	1.01	01	5	1	02	Belanja Barang dan Jasa	20.029.000,00	19.500.900,00	(528.100,00)	97,36	
2	14	2.08.2.14.2.22.02.0000	02	1.01	03		Advokasi dan Sosialisasi GDPK	105.300.000,00	102.667.900,00	(2.632.100,00)	97,50			
2	14	2.08.2.14.2.22.02.0000	02	1.01	03	5	1	Belanja Operasi	105.300.000,00	102.667.900,00	(2.632.100,00)	97,50		
2	14	2.08.2.14.2.22.02.0000	02	1.01	03	5	1	02	Belanja Barang dan Jasa	105.300.000,00	102.667.900,00	(2.632.100,00)	97,50	
2	14	2.08.2.14.2.22.02.0000	03				PROGRAM PEMBINAAN KELUARGA BERENCANA (KB)	238.900.000,00	212.877.028,00	(26.022.972,00)	89,11			
2	14	2.08.2.14.2.22.02.0000	03	1.01			Pengembangan Desain Program, Pengelolaan dan Pelaksanaan Advokasi, Komunikasi, Informasi dan Edukasi (KIE) Pengendalian Penduduk dan Keluarga Berencana (KB) Sesuai Kearifan Budaya Lokal	230.892.000,00	204.947.028,00	(25.944.972,00)	88,76			
2	14	2.08.2.14.2.22.02.0000	03	1.01	04		Pelaksanaan Advokasi dan KIE Program KKBPK Melalui Mitra Kerja	230.892.000,00	204.947.028,00	(25.944.972,00)	88,76			
2	14	2.08.2.14.2.22.02.0000	03	1.01	04	5	1	Belanja Operasi	230.892.000,00	204.947.028,00	(25.944.972,00)	88,76		
2	14	2.08.2.14.2.22.02.0000	03	1.01	04	5	1	02	Belanja Barang dan Jasa	230.892.000,00	204.947.028,00	(25.944.972,00)	88,76	
2	14	2.08.2.14.2.22.02.0000	03	1.02			Pemberdayaan dan Peningkatan Peran serta Organisasi Kemasyarakatan Tingkat Daerah Provinsi dalam Pengelolaan Pelayanan dan Pembinaan Kesertaan Ber-KB	8.008.000,00	7.930.000,00	(78.000,00)	99,03			
2	14	2.08.2.14.2.22.02.0000	03	1.02	02		Peningkatan Peran Serta dan Kerja Sama Organisasi Kemasyarakatan dalam Pelayanan dan Pembinaan Kesertaan Ber-KB	8.008.000,00	7.930.000,00	(78.000,00)	99,03			
2	14	2.08.2.14.2.22.02.0000	03	1.02	02	5	1	Belanja Operasi	8.008.000,00	7.930.000,00	(78.000,00)	99,03		
2	14	2.08.2.14.2.22.02.0000	03	1.02	02	5	1	02	Belanja Barang dan Jasa	8.008.000,00	7.930.000,00	(78.000,00)	99,03	
2	14	2.08.2.14.2.22.02.0000	04				PROGRAM PEMBERDAYAAN DAN PENINGKATAN KELUARGA SEJAHTERA (KS)	293.270.000,00	288.515.500,00	(4.754.500,00)	98,38			
2	14	2.08.2.14.2.22.02.0000	04	1.01			Pengelolaan Pelaksanaan Desain Program Pembangunan Keluarga Melalui Pembinaan Ketahanan dan Kesejahteraan Keluarga	293.270.000,00	288.515.500,00	(4.754.500,00)	98,38			
2	14	2.08.2.14.2.22.02.0000	04	1.01	03		Pembinaan Ketahanan dan Kesejahteraan Keluarga	91.450.000,00	90.542.000,00	(908.000,00)	99,01			
2	14	2.08.2.14.2.22.02.0000	04	1.01	03	5	1	Belanja Operasi	91.450.000,00	90.542.000,00	(908.000,00)	99,01		
2	14	2.08.2.14.2.22.02.0000	04	1.01	03	5	1	02	Belanja Barang dan Jasa	91.450.000,00	90.542.000,00	(908.000,00)	99,01	
2	14	2.08.2.14.2.22.02.0000	04	1.01	04		Sosialisasi dan Pembinaan Remaja tentang Generasi Berencana	92.300.000,00	89.500.000,00	(2.800.000,00)	96,97			
2	14	2.08.2.14.2.22.02.0000	04	1.01	04	5	1	Belanja Operasi	92.300.000,00	89.500.000,00	(2.800.000,00)	96,97		

Kode Rekening								Uraian	Jumlah		Bertambah/Berkurang		Dasar Hukum	
									Anggaran	Realisasi	Rp	%		
2	14	2.08.2.14.2.22.02.0000	04	1.01	04	5	1	02	Belanja Barang dan Jasa	92.300.000,00	89.500.000,00	(2.800.000,00)	96,97	
2	14	2.08.2.14.2.22.02.0000	04	1.01	06				Peningkatan Kapasitas Pengelola dan Pelaksana Pusat Informasi Konseling-Remaja (PIK-R)	54.520.000,00	53.573.500,00	(946.500,00)	98,26	
2	14	2.08.2.14.2.22.02.0000	04	1.01	06	5	1		Belanja Operasi	54.520.000,00	53.573.500,00	(946.500,00)	98,26	
2	14	2.08.2.14.2.22.02.0000	04	1.01	06	5	1	02	Belanja Barang dan Jasa	54.520.000,00	53.573.500,00	(946.500,00)	98,26	
2	14	2.08.2.14.2.22.02.0000	04	1.01	07				Pengembangan dan Perbanyak Materi Substansi Pusat Informasi Konseling-Remaja (PIK-R), Media Promosi, Alat Permainan Edukatif Remaja, dan Sarana Prasarana Lainnya yang Dibutuhkan	55.000.000,00	54.900.000,00	(100.000,00)	99,82	
2	14	2.08.2.14.2.22.02.0000	04	1.01	07	5	1		Belanja Operasi	55.000.000,00	54.900.000,00	(100.000,00)	99,82	
2	14	2.08.2.14.2.22.02.0000	04	1.01	07	5	1	02	Belanja Barang dan Jasa	55.000.000,00	54.900.000,00	(100.000,00)	99,82	
2	22	2.08.2.14.2.22.02.0000	08						PROGRAM PENYELENGGARAAN KEISTIMEWAAN YOGYAKARTA URUSAN KEBUDAYAAN	3.916.697.500,00	3.752.684.845,00	(164.012.655,00)	95,81	
2	22	2.08.2.14.2.22.02.0000	08	1.09					Adat, Seni, Tradisi dan Lembaga Budaya	3.916.697.500,00	3.752.684.845,00	(164.012.655,00)	95,81	
2	22	2.08.2.14.2.22.02.0000	08	1.09	20				Pengembangan Ekonomi Perempuan	3.916.697.500,00	3.752.684.845,00	(164.012.655,00)	95,81	
2	22	2.08.2.14.2.22.02.0000	08	1.09	20	5	1		Belanja Operasi	3.691.432.500,00	3.542.234.300,00	(149.198.200,00)	95,96	
2	22	2.08.2.14.2.22.02.0000	08	1.09	20	5	1	02	Belanja Barang dan Jasa	3.691.432.500,00	3.542.234.300,00	(149.198.200,00)	95,96	
2	22	2.08.2.14.2.22.02.0000	08	1.09	20	5	2		Belanja Modal	225.265.000,00	210.450.545,00	(14.814.455,00)	93,42	
2	22	2.08.2.14.2.22.02.0000	08	1.09	20	5	2	02	Belanja Modal Peralatan dan Mesin	225.265.000,00	210.450.545,00	(14.814.455,00)	93,42	
									Jumlah Belanja	18.333.667.152,00	17.602.053.095,20	(731.614.056,80)	96,01	
									Surplus / (Defisit)	(18.333.667.152,00)	(17.602.053.095,20)	731.614.056,80	96,01	
									Sisa Lebih Pembiayaan Anggaran (SILPA)	(18.333.667.152,00)	(17.602.053.095,20)	731.614.056,80	96,01	



**PEMERINTAH DAERAH DAERAH ISTIMEWA YOGYAKARTA**  
**RINCIAN APBD MENURUT URUSAN PEMERINTAHAN DAERAH, ORGANISASI, PROGRAM,**  
**KEGIATAN, SUB KEGIATAN, KELOMPOK, BELANJA, DAN PEMBIAYAAN**  
**TAHUN ANGGARAN 2022**

Urusan Pemerintahan : PENDIDIKAN  
 Organisasi : DINAS PENDIDIKAN, PEMUDA DAN OLAH RAGA

Kode Rekening						Uraian	Jumlah		Bertambah/Berkurang		Dasar Hukum			
							Anggaran	Realisasi	Rp	%				
0	00	1.01.2.19.2.22.03.0000	00	0.00	00	4		<b>PENDAPATAN DAERAH</b>	4.525.842.300,00	6.159.027.259,00	1.633.184.959,00	136,09		
0	00	1.01.2.19.2.22.03.0000	00	0.00	00	4	1	<b>Pendapatan Asii Daerah</b>	4.525.842.300,00	6.159.027.259,00	1.633.184.959,00	136,09		
0	00	1.01.2.19.2.22.03.0000	00	0.00	00	4	1	02	Pendapatan Retribusi Daerah	1.433.385.000,00	2.396.784.434,00	963.399.434,00	167,21	Peraturan Daerah No. 11 tahun 2011 tentang Retribusi Jasa Umum
0	00	1.01.2.19.2.22.03.0000	00	0.00	00	4	1	04	Lain-lain PAD yang Sah	3.092.457.300,00	3.762.242.825,00	669.785.525,00	121,66	
								<b>Jumlah Pendapatan</b>	<b>4.525.842.300,00</b>	<b>6.159.027.259,00</b>	<b>1.633.184.959,00</b>	<b>136,09</b>		
0	00	1.01.2.19.2.22.03.0000	00	0.00	00	5		<b>BELANJA DAERAH</b>	1.617.640.471.426,00	1.532.244.775.867,00	(85.395.695.559,00)	94,72		
1	01	1.01.2.19.2.22.03.0000	01					<b>PROGRAM PENUNJANG URUSAN PEMERINTAHAN DAERAH PROVINSI</b>	977.139.373.525,00	923.306.141.463,00	(53.833.232.062,00)	94,49		
1	01	1.01.2.19.2.22.03.0000	01	1.01				Perencanaan, Penganggaran, dan Evaluasi Kinerja Perangkat Daerah	1.049.733.000,00	1.001.471.900,00	(48.261.100,00)	95,40		
1	01	1.01.2.19.2.22.03.0000	01	1.01	01			Penyusunan Dokumen Perencanaan Perangkat Daerah	83.840.000,00	69.912.000,00	(13.928.000,00)	83,39		
1	01	1.01.2.19.2.22.03.0000	01	1.01	01	5	1	Belanja Operasi	83.840.000,00	69.912.000,00	(13.928.000,00)	83,39		
1	01	1.01.2.19.2.22.03.0000	01	1.01	01	5	1	02	Belanja Barang dan Jasa	83.840.000,00	69.912.000,00	(13.928.000,00)	83,39	
1	01	1.01.2.19.2.22.03.0000	01	1.01	04			Koordinasi dan Penyusunan DPA-SKPD	91.485.000,00	88.585.000,00	(2.900.000,00)	96,83		
1	01	1.01.2.19.2.22.03.0000	01	1.01	04	5	1	Belanja Operasi	91.485.000,00	88.585.000,00	(2.900.000,00)	96,83		
1	01	1.01.2.19.2.22.03.0000	01	1.01	04	5	1	02	Belanja Barang dan Jasa	91.485.000,00	88.585.000,00	(2.900.000,00)	96,83	
1	01	1.01.2.19.2.22.03.0000	01	1.01	07			Evaluasi Kinerja Perangkat Daerah	874.408.000,00	842.974.900,00	(31.433.100,00)	96,41		
1	01	1.01.2.19.2.22.03.0000	01	1.01	07	5	1	Belanja Operasi	874.408.000,00	842.974.900,00	(31.433.100,00)	96,41		
1	01	1.01.2.19.2.22.03.0000	01	1.01	07	5	1	02	Belanja Barang dan Jasa	874.408.000,00	842.974.900,00	(31.433.100,00)	96,41	
1	01	1.01.2.19.2.22.03.0000	01	1.02				Administrasi Keuangan Perangkat Daerah	929.445.951.462,00	882.760.605.147,00	(46.685.346.315,00)	94,98		
1	01	1.01.2.19.2.22.03.0000	01	1.02	01			Penyediaan Gaji dan Tunjangan ASN	928.223.466.462,00	881.689.740.102,00	(46.533.726.360,00)	94,99		
1	01	1.01.2.19.2.22.03.0000	01	1.02	01	5	1	Belanja Operasi	928.223.466.462,00	881.689.740.102,00	(46.533.726.360,00)	94,99		
1	01	1.01.2.19.2.22.03.0000	01	1.02	01	5	1	01	Belanja Pegawai	928.223.466.462,00	881.689.740.102,00	(46.533.726.360,00)	94,99	
1	01	1.01.2.19.2.22.03.0000	01	1.02	02			Penyediaan Administrasi Pelaksanaan Tugas ASN	107.599.000,00	102.075.245,00	(5.523.755,00)	94,87		
1	01	1.01.2.19.2.22.03.0000	01	1.02	02	5	1	Belanja Operasi	107.599.000,00	102.075.245,00	(5.523.755,00)	94,87		
1	01	1.01.2.19.2.22.03.0000	01	1.02	02	5	1	02	Belanja Barang dan Jasa	107.599.000,00	102.075.245,00	(5.523.755,00)	94,87	
1	01	1.01.2.19.2.22.03.0000	01	1.02	03			Pelaksanaan Penatausahaan dan Pengujian/Verifikasi Keuangan SKPD	443.026.000,00	432.086.000,00	(10.940.000,00)	97,53		
1	01	1.01.2.19.2.22.03.0000	01	1.02	03	5	1	Belanja Operasi	443.026.000,00	432.086.000,00	(10.940.000,00)	97,53		
1	01	1.01.2.19.2.22.03.0000	01	1.02	03	5	1	01	Belanja Pegawai	422.700.000,00	415.545.000,00	(7.155.000,00)	98,31	
1	01	1.01.2.19.2.22.03.0000	01	1.02	03	5	1	02	Belanja Barang dan Jasa	20.326.000,00	16.541.000,00	(3.785.000,00)	81,38	
1	01	1.01.2.19.2.22.03.0000	01	1.02	05			Koordinasi dan Penyusunan Laporan Keuangan Akhir Tahun SKPD	183.564.000,00	139.788.400,00	(43.775.600,00)	76,15		
1	01	1.01.2.19.2.22.03.0000	01	1.02	05	5	1	Belanja Operasi	183.564.000,00	139.788.400,00	(43.775.600,00)	76,15		
1	01	1.01.2.19.2.22.03.0000	01	1.02	05	5	1	02	Belanja Barang dan Jasa	183.564.000,00	139.788.400,00	(43.775.600,00)	76,15	
1	01	1.01.2.19.2.22.03.0000	01	1.02	07			Koordinasi dan Penyusunan Laporan Keuangan Bulanan/Triwulanan/Semesteran SKPD	488.296.000,00	396.915.400,00	(91.380.600,00)	81,29		
1	01	1.01.2.19.2.22.03.0000	01	1.02	07	5	1	Belanja Operasi	488.296.000,00	396.915.400,00	(91.380.600,00)	81,29		
1	01	1.01.2.19.2.22.03.0000	01	1.02	07	5	1	02	Belanja Barang dan Jasa	488.296.000,00	396.915.400,00	(91.380.600,00)	81,29	
1	01	1.01.2.19.2.22.03.0000	01	1.03				Administrasi Barang Milik Daerah pada Perangkat Daerah	777.792.000,00	777.588.000,00	(204.000,00)	99,97		
1	01	1.01.2.19.2.22.03.0000	01	1.03	06			Penatausahaan Barang Milik Daerah pada SKPD	777.792.000,00	777.588.000,00	(204.000,00)	99,97		
1	01	1.01.2.19.2.22.03.0000	01	1.03	06	5	1	Belanja Operasi	777.792.000,00	777.588.000,00	(204.000,00)	99,97		

1	01	Kode Rekening						Uraian	Jumlah		Bertambah/Berkurang		Dasar Hukum	
									Anggaran	Realisasi	Rp	%		
1	01	1.01.2.19.2.22.03.0000	01	1.03	06	5	1	01	Belanja Pegawai	744.540.000,00	744.540.000,00	-	100,00	
1	01	1.01.2.19.2.22.03.0000	01	1.03	06	5	1	02	Belanja Barang dan Jasa	33.252.000,00	33.048.000,00	(204.000,00)	99,39	
1	01	1.01.2.19.2.22.03.0000	01	1.05					Administrasi Kepegawaian Perangkat Daerah	211.800.000,00	195.793.140,00	(16.006.860,00)	92,44	
1	01	1.01.2.19.2.22.03.0000	01	1.05	03				Pendataan dan Pengolahan Administrasi Kepegawaian	160.700.000,00	147.126.000,00	(13.574.000,00)	91,55	
1	01	1.01.2.19.2.22.03.0000	01	1.05	03	5	1		Belanja Operasi	160.700.000,00	147.126.000,00	(13.574.000,00)	91,55	
1	01	1.01.2.19.2.22.03.0000	01	1.05	03	5	1	02	Belanja Barang dan Jasa	160.700.000,00	147.126.000,00	(13.574.000,00)	91,55	
1	01	1.01.2.19.2.22.03.0000	01	1.05	09				Pendidikan dan Pelatihan Pegawai Berdasarkan Tugas dan Fungsi	51.100.000,00	48.667.140,00	(2.432.860,00)	95,24	
1	01	1.01.2.19.2.22.03.0000	01	1.05	09	5	1		Belanja Operasi	51.100.000,00	48.667.140,00	(2.432.860,00)	95,24	
1	01	1.01.2.19.2.22.03.0000	01	1.05	09	5	1	02	Belanja Barang dan Jasa	51.100.000,00	48.667.140,00	(2.432.860,00)	95,24	
1	01	1.01.2.19.2.22.03.0000	01	1.06					Administrasi Umum Perangkat Daerah	2.068.035.600,00	1.837.335.553,00	(230.700.047,00)	88,84	
1	01	1.01.2.19.2.22.03.0000	01	1.06	01				Penyediaan Komponen Instalasi Listrik/Penerangan Bangunan Kantor	113.175.000,00	109.890.800,00	(3.284.200,00)	97,10	
1	01	1.01.2.19.2.22.03.0000	01	1.06	01	5	1		Belanja Operasi	113.175.000,00	109.890.800,00	(3.284.200,00)	97,10	
1	01	1.01.2.19.2.22.03.0000	01	1.06	01	5	1	02	Belanja Barang dan Jasa	113.175.000,00	109.890.800,00	(3.284.200,00)	97,10	
1	01	1.01.2.19.2.22.03.0000	01	1.06	02				Penyediaan Peralatan dan Perlengkapan Kantor	409.647.000,00	375.198.097,00	(34.448.903,00)	91,59	
1	01	1.01.2.19.2.22.03.0000	01	1.06	02	5	1		Belanja Operasi	409.647.000,00	375.198.097,00	(34.448.903,00)	91,59	
1	01	1.01.2.19.2.22.03.0000	01	1.06	02	5	1	02	Belanja Barang dan Jasa	409.647.000,00	375.198.097,00	(34.448.903,00)	91,59	
1	01	1.01.2.19.2.22.03.0000	01	1.06	03				Penyediaan Peralatan Rumah Tangga	303.029.600,00	161.873.099,00	(141.156.501,00)	53,42	
1	01	1.01.2.19.2.22.03.0000	01	1.06	03	5	1		Belanja Operasi	303.029.600,00	161.873.099,00	(141.156.501,00)	53,42	
1	01	1.01.2.19.2.22.03.0000	01	1.06	03	5	1	02	Belanja Barang dan Jasa	303.029.600,00	161.873.099,00	(141.156.501,00)	53,42	
1	01	1.01.2.19.2.22.03.0000	01	1.06	05				Penyediaan Barang Cetak dan Penggandaan	311.073.000,00	302.998.750,00	(8.074.250,00)	97,40	
1	01	1.01.2.19.2.22.03.0000	01	1.06	05	5	1		Belanja Operasi	311.073.000,00	302.998.750,00	(8.074.250,00)	97,40	
1	01	1.01.2.19.2.22.03.0000	01	1.06	05	5	1	02	Belanja Barang dan Jasa	311.073.000,00	302.998.750,00	(8.074.250,00)	97,40	
1	01	1.01.2.19.2.22.03.0000	01	1.06	06				Penyediaan Bahan Bacaan dan Peraturan Perundang-undangan	43.512.000,00	39.734.500,00	(3.777.500,00)	91,32	
1	01	1.01.2.19.2.22.03.0000	01	1.06	06	5	1		Belanja Operasi	43.512.000,00	39.734.500,00	(3.777.500,00)	91,32	
1	01	1.01.2.19.2.22.03.0000	01	1.06	06	5	1	02	Belanja Barang dan Jasa	43.512.000,00	39.734.500,00	(3.777.500,00)	91,32	
1	01	1.01.2.19.2.22.03.0000	01	1.06	09				Penyelenggaraan Rapat Koordinasi dan Konsultasi SKPD	887.599.000,00	847.640.307,00	(39.958.693,00)	95,50	
1	01	1.01.2.19.2.22.03.0000	01	1.06	09	5	1		Belanja Operasi	887.599.000,00	847.640.307,00	(39.958.693,00)	95,50	
1	01	1.01.2.19.2.22.03.0000	01	1.06	09	5	1	02	Belanja Barang dan Jasa	887.599.000,00	847.640.307,00	(39.958.693,00)	95,50	
1	01	1.01.2.19.2.22.03.0000	01	1.07					Pengadaan Barang Milik Daerah Penunjang Urusan Pemerintah Daerah	13.919.196.000,00	10.754.121.831,00	(3.165.074.169,00)	77,26	
1	01	1.01.2.19.2.22.03.0000	01	1.07	05				Pengadaan Mebel	667.347.000,00	640.406.487,00	(26.940.513,00)	95,96	
1	01	1.01.2.19.2.22.03.0000	01	1.07	05	5	2		Belanja Modal	667.347.000,00	640.406.487,00	(26.940.513,00)	95,96	
1	01	1.01.2.19.2.22.03.0000	01	1.07	05	5	2	02	Belanja Modal Peralatan dan Mesin	667.347.000,00	640.406.487,00	(26.940.513,00)	95,96	
1	01	1.01.2.19.2.22.03.0000	01	1.07	06				Pengadaan Peralatan dan Mesin Lainnya	1.872.909.500,00	1.140.561.956,00	(732.347.544,00)	60,90	
1	01	1.01.2.19.2.22.03.0000	01	1.07	06	5	2		Belanja Modal	1.872.684.500,00	1.140.336.956,00	(732.347.544,00)	60,89	
1	01	1.01.2.19.2.22.03.0000	01	1.07	06	5	2	02	Belanja Modal Peralatan dan Mesin	1.872.684.500,00	1.140.336.956,00	(732.347.544,00)	60,89	
1	01	1.01.2.19.2.22.03.0000	01	1.07	06	5	1		Belanja Operasi	225.000,00	225.000,00	-	100,00	
1	01	1.01.2.19.2.22.03.0000	01	1.07	06	5	1	02	Belanja Barang dan Jasa	225.000,00	225.000,00	-	100,00	
1	01	1.01.2.19.2.22.03.0000	01	1.07	08				Pengadaan Aset Tak Berwujud	45.000.000,00	44.800.000,00	(200.000,00)	99,56	
1	01	1.01.2.19.2.22.03.0000	01	1.07	08	5	1		Belanja Operasi	45.000.000,00	44.800.000,00	(200.000,00)	99,56	
1	01	1.01.2.19.2.22.03.0000	01	1.07	08	5	1	02	Belanja Barang dan Jasa	45.000.000,00	44.800.000,00	(200.000,00)	99,56	
1	01	1.01.2.19.2.22.03.0000	01	1.07	09				Pengadaan Gedung Kantor atau Bangunan Lainnya	11.333.939.500,00	8.928.353.388,00	(2.405.586.112,00)	78,78	
1	01	1.01.2.19.2.22.03.0000	01	1.07	09	5	2		Belanja Modal	11.233.939.500,00	8.917.077.288,00	(2.316.862.212,00)	79,38	
1	01	1.01.2.19.2.22.03.0000	01	1.07	09	5	2	03	Belanja Modal Gedung dan Bangunan	11.233.939.500,00	8.917.077.288,00	(2.316.862.212,00)	79,38	
1	01	1.01.2.19.2.22.03.0000	01	1.07	09	5	1		Belanja Operasi	100.000.000,00	11.276.100,00	(88.723.900,00)	11,28	
1	01	1.01.2.19.2.22.03.0000	01	1.07	09	5	1	02	Belanja Barang dan Jasa	100.000.000,00	11.276.100,00	(88.723.900,00)	11,28	
1	01	1.01.2.19.2.22.03.0000	01	1.08					Penyediaan Jasa Penunjang Urusan Pemerintahan Daerah	19.376.754.762,00	18.406.784.774,00	(969.969.988,00)	94,99	
1	01	1.01.2.19.2.22.03.0000	01	1.08	01				Penyediaan Jasa Surat Menyurat	27.564.000,00	25.739.750,00	(1.824.250,00)	93,38	
1	01	1.01.2.19.2.22.03.0000	01	1.08	01	5	1		Belanja Operasi	27.564.000,00	25.739.750,00	(1.824.250,00)	93,38	

Kode Rekening							Uraian	Jumlah		Bertambah/Berkurang		Dasar Hukum		
								Anggaran	Realisasi	Rp	%			
1	01	1.01.2.19.2.22.03.0000	01	1.08	01	5	1	02	Belanja Barang dan Jasa	27.564.000,00	25.739.750,00	(1.824.250,00)	93,38	
1	01	1.01.2.19.2.22.03.0000	01	1.08	02				Penyediaan Jasa Komunikasi, Sumber Daya Air dan Listrik	10.335.397.200,00	9.458.611.385,00	(876.785.815,00)	91,52	
1	01	1.01.2.19.2.22.03.0000	01	1.08	02	5	1		Belanja Operasi	10.335.397.200,00	9.458.611.385,00	(876.785.815,00)	91,52	
1	01	1.01.2.19.2.22.03.0000	01	1.08	02	5	1	02	Belanja Barang dan Jasa	10.335.397.200,00	9.458.611.385,00	(876.785.815,00)	91,52	
1	01	1.01.2.19.2.22.03.0000	01	1.08	04				Penyediaan Jasa Pelayanan Umum Kantor	9.013.793.562,00	8.922.433.639,00	(91.359.923,00)	98,99	
1	01	1.01.2.19.2.22.03.0000	01	1.08	04	5	1		Belanja Operasi	9.013.793.562,00	8.922.433.639,00	(91.359.923,00)	98,99	
1	01	1.01.2.19.2.22.03.0000	01	1.08	04	5	1	02	Belanja Barang dan Jasa	9.013.793.562,00	8.922.433.639,00	(91.359.923,00)	98,99	
1	01	1.01.2.19.2.22.03.0000	01	1.09					Pemeliharaan Barang Milik Daerah Penunjang Urusan Pemerintahan Daerah	4.226.593.600,00	4.054.305.654,00	(172.287.946,00)	95,92	
1	01	1.01.2.19.2.22.03.0000	01	1.09	02				Penyediaan Jasa Pemeliharaan, Biaya Pemeliharaan, Pajak dan Perizinan Kendaraan Dinas Operasional atau Lapangan	544.563.100,00	511.093.942,00	(33.469.158,00)	93,85	
1	01	1.01.2.19.2.22.03.0000	01	1.09	02	5	1		Belanja Operasi	544.563.100,00	511.093.942,00	(33.469.158,00)	93,85	
1	01	1.01.2.19.2.22.03.0000	01	1.09	02	5	1	02	Belanja Barang dan Jasa	544.563.100,00	511.093.942,00	(33.469.158,00)	93,85	
1	01	1.01.2.19.2.22.03.0000	01	1.09	05				Pemeliharaan Mebel	58.975.000,00	55.880.500,00	(3.094.500,00)	94,75	
1	01	1.01.2.19.2.22.03.0000	01	1.09	05	5	1		Belanja Operasi	58.975.000,00	55.880.500,00	(3.094.500,00)	94,75	
1	01	1.01.2.19.2.22.03.0000	01	1.09	05	5	1	02	Belanja Barang dan Jasa	58.975.000,00	55.880.500,00	(3.094.500,00)	94,75	
1	01	1.01.2.19.2.22.03.0000	01	1.09	06				Pemeliharaan Peralatan dan Mesin Lainnya	549.907.500,00	536.572.117,00	(13.335.383,00)	97,57	
1	01	1.01.2.19.2.22.03.0000	01	1.09	06	5	1		Belanja Operasi	549.907.500,00	536.572.117,00	(13.335.383,00)	97,57	
1	01	1.01.2.19.2.22.03.0000	01	1.09	06	5	1	02	Belanja Barang dan Jasa	549.907.500,00	536.572.117,00	(13.335.383,00)	97,57	
1	01	1.01.2.19.2.22.03.0000	01	1.09	09				Pemeliharaan/Rehabilitasi Gedung Kantor dan Bangunan Lainnya	2.788.591.000,00	2.669.489.707,00	(119.101.293,00)	95,73	
1	01	1.01.2.19.2.22.03.0000	01	1.09	09	5	1		Belanja Operasi	2.788.591.000,00	2.669.489.707,00	(119.101.293,00)	95,73	
1	01	1.01.2.19.2.22.03.0000	01	1.09	09	5	1	02	Belanja Barang dan Jasa	2.788.591.000,00	2.669.489.707,00	(119.101.293,00)	95,73	
1	01	1.01.2.19.2.22.03.0000	01	1.09	10				Pemeliharaan/Rehabilitasi Sarana dan Prasarana Gedung Kantor atau Bangunan Lainnya	284.557.000,00	281.269.388,00	(3.287.612,00)	98,84	
1	01	1.01.2.19.2.22.03.0000	01	1.09	10	5	1		Belanja Operasi	284.557.000,00	281.269.388,00	(3.287.612,00)	98,84	
1	01	1.01.2.19.2.22.03.0000	01	1.09	10	5	1	02	Belanja Barang dan Jasa	284.557.000,00	281.269.388,00	(3.287.612,00)	98,84	
1	01	1.01.2.19.2.22.03.0000	01	1.10					Peningkatan Pelayanan BLUD	6.063.517.101,00	3.518.135.464,00	(2.545.381.637,00)	58,02	
1	01	1.01.2.19.2.22.03.0000	01	1.10	01				Pelayanan dan Penunjang Pelayanan BLUD	6.063.517.101,00	3.518.135.464,00	(2.545.381.637,00)	58,02	
1	01	1.01.2.19.2.22.03.0000	01	1.10	01	5	1		Belanja Operasi	5.700.036.101,00	3.454.820.464,00	(2.245.215.637,00)	60,61	
1	01	1.01.2.19.2.22.03.0000	01	1.10	01	5	1	01	Belanja Pegawai	2.802.901.400,00	1.476.581.725,00	(1.326.319.675,00)	52,68	
1	01	1.01.2.19.2.22.03.0000	01	1.10	01	5	1	02	Belanja Barang dan Jasa	2.897.134.701,00	1.978.238.739,00	(918.895.962,00)	68,28	
1	01	1.01.2.19.2.22.03.0000	01	1.10	01	5	2		Belanja Modal	363.481.000,00	63.315.000,00	(300.166.000,00)	17,42	
1	01	1.01.2.19.2.22.03.0000	01	1.10	01	5	2	02	Belanja Modal Peralatan dan Mesin	310.481.000,00	10.315.000,00	(300.166.000,00)	3,32	
1	01	1.01.2.19.2.22.03.0000	01	1.10	01	5	2	03	Belanja Modal Gedung dan Bangunan	53.000.000,00	53.000.000,00	-	100,00	
1	01	1.01.2.19.2.22.03.0000	02						PROGRAM PENGELOLAAN PENDIDIKAN	567.596.068.251,00	540.378.081.747,00	(27.217.986.504,00)	95,20	
1	01	1.01.2.19.2.22.03.0000	02	1.01					Pengelolaan Pendidikan Sekolah Menengah Atas	199.135.007.325,00	187.455.311.460,00	(11.679.695.865,00)	94,13	
1	01	1.01.2.19.2.22.03.0000	02	1.01	03				Pembangunan Ruang Guru/Kepala Sekolah/TU	460.072.000,00	460.072.000,00	-	100,00	
1	01	1.01.2.19.2.22.03.0000	02	1.01	03	5	2		Belanja Modal	460.072.000,00	460.072.000,00	-	100,00	
1	01	1.01.2.19.2.22.03.0000	02	1.01	03	5	2	03	Belanja Modal Gedung dan Bangunan	460.072.000,00	460.072.000,00	-	100,00	
1	01	1.01.2.19.2.22.03.0000	02	1.01	04				Pembangunan Ruang Laboratorium Biologi	411.248.000,00	411.242.900,00	(5.100,00)	100,00	
1	01	1.01.2.19.2.22.03.0000	02	1.01	04	5	2		Belanja Modal	411.248.000,00	411.242.900,00	(5.100,00)	100,00	
1	01	1.01.2.19.2.22.03.0000	02	1.01	04	5	2	03	Belanja Modal Gedung dan Bangunan	411.248.000,00	411.242.900,00	(5.100,00)	100,00	
1	01	1.01.2.19.2.22.03.0000	02	1.01	07				Pembangunan Ruang Laboratorium Komputer	246.699.000,00	246.680.500,00	(18.500,00)	99,99	
1	01	1.01.2.19.2.22.03.0000	02	1.01	07	5	2		Belanja Modal	246.699.000,00	246.680.500,00	(18.500,00)	99,99	
1	01	1.01.2.19.2.22.03.0000	02	1.01	07	5	2	03	Belanja Modal Gedung dan Bangunan	246.699.000,00	246.680.500,00	(18.500,00)	99,99	
1	01	1.01.2.19.2.22.03.0000	02	1.01	10				Pembangunan Ruang Unit Kesehatan Sekolah	576.318.000,00	576.318.000,00	-	100,00	
1	01	1.01.2.19.2.22.03.0000	02	1.01	10	5	2		Belanja Modal	576.318.000,00	576.318.000,00	-	100,00	
1	01	1.01.2.19.2.22.03.0000	02	1.01	10	5	2	03	Belanja Modal Gedung dan Bangunan	576.318.000,00	576.318.000,00	-	100,00	
1	01	1.01.2.19.2.22.03.0000	02	1.01	11				Pembangunan Perpustakaan Sekolah	321.157.000,00	321.157.000,00	-	100,00	
1	01	1.01.2.19.2.22.03.0000	02	1.01	11	5	2		Belanja Modal	321.157.000,00	321.157.000,00	-	100,00	

Kode Rekening								Uraian	Jumlah		Bertambah/Berkurang		Dasar Hukum	
									Anggaran	Realisasi	Rp	%		
1	01	1.01.2.19.2.22.03.0000	02	1.01	11	5	2	03	Belanja Modal Gedung dan Bangunan	321.157.000,00	321.157.000,00	-	100,00	
1	01	1.01.2.19.2.22.03.0000	02	1.01	14				<b>Pembangunan Sarana, Prasarana dan Utilitas Sekolah</b>	<b>1.464.496.000,00</b>	<b>1.441.518.300,00</b>	<b>(22.977.700,00)</b>	<b>98,43</b>	
1	01	1.01.2.19.2.22.03.0000	02	1.01	14	5	1		<b>Belanja Operasi</b>	<b>1.212.797.000,00</b>	<b>1.189.819.300,00</b>	<b>(22.977.700,00)</b>	<b>98,11</b>	
1	01	1.01.2.19.2.22.03.0000	02	1.01	14	5	1	02	Belanja Barang dan Jasa	1.212.797.000,00	1.189.819.300,00	(22.977.700,00)	98,11	
1	01	1.01.2.19.2.22.03.0000	02	1.01	14	5	2		<b>Belanja Modal</b>	<b>251.699.000,00</b>	<b>251.699.000,00</b>	-	100,00	
1	01	1.01.2.19.2.22.03.0000	02	1.01	14	5	2	03	Belanja Modal Gedung dan Bangunan	251.699.000,00	251.699.000,00	-	100,00	
1	01	1.01.2.19.2.22.03.0000	02	1.01	19				<b>Rehabilitasi Sedang/Berat Ruang Kelas Sekolah</b>	<b>12.585.457.000,00</b>	<b>12.585.352.562,00</b>	<b>(104.438,00)</b>	<b>100,00</b>	
1	01	1.01.2.19.2.22.03.0000	02	1.01	19	5	1		<b>Belanja Operasi</b>	<b>2.264.724.000,00</b>	<b>2.264.724.000,00</b>	-	100,00	
1	01	1.01.2.19.2.22.03.0000	02	1.01	19	5	1	02	Belanja Barang dan Jasa	2.264.724.000,00	2.264.724.000,00	-	100,00	
1	01	1.01.2.19.2.22.03.0000	02	1.01	19	5	2		<b>Belanja Modal</b>	<b>10.320.733.000,00</b>	<b>10.320.628.562,00</b>	<b>(104.438,00)</b>	<b>100,00</b>	
1	01	1.01.2.19.2.22.03.0000	02	1.01	19	5	2	03	Belanja Modal Gedung dan Bangunan	10.320.733.000,00	10.320.628.562,00	(104.438,00)	100,00	
1	01	1.01.2.19.2.22.03.0000	02	1.01	20				<b>Rehabilitasi Sedang/Berat Ruang Guru/Kepala Sekolah/TU</b>	<b>1.302.447.000,00</b>	<b>1.302.209.761,00</b>	<b>(237.239,00)</b>	<b>99,98</b>	
1	01	1.01.2.19.2.22.03.0000	02	1.01	20	5	1		<b>Belanja Operasi</b>	<b>666.577.000,00</b>	<b>666.577.000,00</b>	-	100,00	
1	01	1.01.2.19.2.22.03.0000	02	1.01	20	5	1	02	Belanja Barang dan Jasa	666.577.000,00	666.577.000,00	-	100,00	
1	01	1.01.2.19.2.22.03.0000	02	1.01	20	5	2		<b>Belanja Modal</b>	<b>635.870.000,00</b>	<b>635.632.761,00</b>	<b>(237.239,00)</b>	<b>99,96</b>	
1	01	1.01.2.19.2.22.03.0000	02	1.01	20	5	2	03	Belanja Modal Gedung dan Bangunan	635.870.000,00	635.632.761,00	(237.239,00)	99,96	
1	01	1.01.2.19.2.22.03.0000	02	1.01	22				<b>Rehabilitasi Sedang/Berat Ruang Laboratorium Fisika</b>	<b>1.720.390.000,00</b>	<b>1.720.255.400,00</b>	<b>(134.600,00)</b>	<b>99,99</b>	
1	01	1.01.2.19.2.22.03.0000	02	1.01	22	5	1		<b>Belanja Operasi</b>	<b>215.307.000,00</b>	<b>215.307.000,00</b>	-	100,00	
1	01	1.01.2.19.2.22.03.0000	02	1.01	22	5	1	02	Belanja Barang dan Jasa	215.307.000,00	215.307.000,00	-	100,00	
1	01	1.01.2.19.2.22.03.0000	02	1.01	22	5	2		<b>Belanja Modal</b>	<b>1.505.083.000,00</b>	<b>1.504.948.400,00</b>	<b>(134.600,00)</b>	<b>99,99</b>	
1	01	1.01.2.19.2.22.03.0000	02	1.01	22	5	2	03	Belanja Modal Gedung dan Bangunan	1.505.083.000,00	1.504.948.400,00	(134.600,00)	99,99	
1	01	1.01.2.19.2.22.03.0000	02	1.01	23				<b>Rehabilitasi Sedang/Berat Ruang Laboratorium Kimia</b>	<b>1.296.888.000,00</b>	<b>1.296.162.800,00</b>	<b>(725.200,00)</b>	<b>99,94</b>	
1	01	1.01.2.19.2.22.03.0000	02	1.01	23	5	2		<b>Belanja Modal</b>	<b>1.296.888.000,00</b>	<b>1.296.162.800,00</b>	<b>(725.200,00)</b>	<b>99,94</b>	
1	01	1.01.2.19.2.22.03.0000	02	1.01	23	5	2	03	Belanja Modal Gedung dan Bangunan	1.296.888.000,00	1.296.162.800,00	(725.200,00)	99,94	
1	01	1.01.2.19.2.22.03.0000	02	1.01	24				<b>Rehabilitasi Sedang/Berat Ruang Laboratorium Komputer</b>	<b>555.307.000,00</b>	<b>554.979.800,00</b>	<b>(327.200,00)</b>	<b>99,94</b>	
1	01	1.01.2.19.2.22.03.0000	02	1.01	24	5	2		<b>Belanja Modal</b>	<b>555.307.000,00</b>	<b>554.979.800,00</b>	<b>(327.200,00)</b>	<b>99,94</b>	
1	01	1.01.2.19.2.22.03.0000	02	1.01	24	5	2	03	Belanja Modal Gedung dan Bangunan	555.307.000,00	554.979.800,00	(327.200,00)	99,94	
1	01	1.01.2.19.2.22.03.0000	02	1.01	25				<b>Rehabilitasi Sedang/Berat Ruang Laboratorium Bahasa</b>	<b>142.359.000,00</b>	<b>142.359.000,00</b>	-	100,00	
1	01	1.01.2.19.2.22.03.0000	02	1.01	25	5	2		<b>Belanja Modal</b>	<b>142.359.000,00</b>	<b>142.359.000,00</b>	-	100,00	
1	01	1.01.2.19.2.22.03.0000	02	1.01	25	5	2	03	Belanja Modal Gedung dan Bangunan	142.359.000,00	142.359.000,00	-	100,00	
1	01	1.01.2.19.2.22.03.0000	02	1.01	27				<b>Rehabilitasi Sedang/Berat Ruang Unit Kesehatan Sekolah</b>	<b>155.938.000,00</b>	<b>155.938.000,00</b>	-	100,00	
1	01	1.01.2.19.2.22.03.0000	02	1.01	27	5	2		<b>Belanja Modal</b>	<b>155.938.000,00</b>	<b>155.938.000,00</b>	-	100,00	
1	01	1.01.2.19.2.22.03.0000	02	1.01	27	5	2	03	Belanja Modal Gedung dan Bangunan	155.938.000,00	155.938.000,00	-	100,00	
1	01	1.01.2.19.2.22.03.0000	02	1.01	28				<b>Rehabilitasi Sedang/Berat Perpustakaan Sekolah</b>	<b>702.902.000,00</b>	<b>702.830.900,00</b>	<b>(71.100,00)</b>	<b>99,99</b>	
1	01	1.01.2.19.2.22.03.0000	02	1.01	28	5	2		<b>Belanja Modal</b>	<b>702.902.000,00</b>	<b>702.830.900,00</b>	<b>(71.100,00)</b>	<b>99,99</b>	
1	01	1.01.2.19.2.22.03.0000	02	1.01	28	5	2	03	Belanja Modal Gedung dan Bangunan	702.902.000,00	702.830.900,00	(71.100,00)	99,99	
1	01	1.01.2.19.2.22.03.0000	02	1.01	31				<b>Rehabilitasi Sarana, Prasarana dan Utilitas Sekolah</b>	<b>1.345.185.000,00</b>	<b>1.344.643.406,00</b>	<b>(541.594,00)</b>	<b>99,96</b>	
1	01	1.01.2.19.2.22.03.0000	02	1.01	31	5	2		<b>Belanja Modal</b>	<b>1.345.185.000,00</b>	<b>1.344.643.406,00</b>	<b>(541.594,00)</b>	<b>99,96</b>	
1	01	1.01.2.19.2.22.03.0000	02	1.01	31	5	2	03	Belanja Modal Gedung dan Bangunan	1.345.185.000,00	1.344.643.406,00	(541.594,00)	99,96	
1	01	1.01.2.19.2.22.03.0000	02	1.01	36				<b>Pengadaan Mebel Sekolah</b>	<b>215.000.000,00</b>	<b>214.852.500,00</b>	<b>(147.500,00)</b>	<b>99,93</b>	
1	01	1.01.2.19.2.22.03.0000	02	1.01	36	5	2		<b>Belanja Modal</b>	<b>215.000.000,00</b>	<b>214.852.500,00</b>	<b>(147.500,00)</b>	<b>99,93</b>	
1	01	1.01.2.19.2.22.03.0000	02	1.01	36	5	2	02	Belanja Modal Peralatan dan Mesin	215.000.000,00	214.852.500,00	(147.500,00)	99,93	
1	01	1.01.2.19.2.22.03.0000	02	1.01	41				<b>Pengadaan Alat Praktik dan Peraga Peserta Didik</b>	<b>1.310.000.000,00</b>	<b>1.095.670.000,00</b>	<b>(214.330.000,00)</b>	<b>83,64</b>	
1	01	1.01.2.19.2.22.03.0000	02	1.01	41	5	1		<b>Belanja Operasi</b>	<b>500.000.000,00</b>	<b>489.190.000,00</b>	<b>(10.810.000,00)</b>	<b>97,84</b>	
1	01	1.01.2.19.2.22.03.0000	02	1.01	41	5	1	02	Belanja Barang dan Jasa	500.000.000,00	489.190.000,00	(10.810.000,00)	97,84	
1	01	1.01.2.19.2.22.03.0000	02	1.01	41	5	2		<b>Belanja Modal</b>	<b>810.000.000,00</b>	<b>606.480.000,00</b>	<b>(203.520.000,00)</b>	<b>74,87</b>	
1	01	1.01.2.19.2.22.03.0000	02	1.01	41	5	2	02	Belanja Modal Peralatan dan Mesin	810.000.000,00	606.480.000,00	(203.520.000,00)	74,87	

Kode Rekening						Uraian	Jumlah		Bertambah/Berkurang		Dasar Hukum
							Anggaran	Realisasi	Rp	%	
1	01	1.01.2.19.2.22.03.0000	02	1.01	45		Penyediaan Biaya Personil Peserta Didik Sekolah Menengah Atas	25.116.854.000,00	19.213.784.000,00	(5.903.070.000,00)	76,50
1	01	1.01.2.19.2.22.03.0000	02	1.01	45	5 1	Belanja Operasi	25.116.854.000,00	19.213.784.000,00	(5.903.070.000,00)	76,50
1	01	1.01.2.19.2.22.03.0000	02	1.01	45	5 1 02	Belanja Barang dan Jasa	2.896.739.000,00	2.884.499.000,00	(12.240.000,00)	99,58
1	01	1.01.2.19.2.22.03.0000	02	1.01	45	5 1 05	Belanja Hibah	22.220.115.000,00	16.329.285.000,00	(5.890.830.000,00)	73,49
1	01	1.01.2.19.2.22.03.0000	02	1.01	47		Penyelenggaraan Proses Belajar dan Ujian bagi Peserta Didik	46.385.586.325,00	44.675.923.272,00	(1.709.663.053,00)	96,31
1	01	1.01.2.19.2.22.03.0000	02	1.01	47	5 1	Belanja Operasi	38.363.614.325,00	36.943.021.106,00	(1.420.593.219,00)	96,30
1	01	1.01.2.19.2.22.03.0000	02	1.01	47	5 1 02	Belanja Barang dan Jasa	38.363.614.325,00	36.943.021.106,00	(1.420.593.219,00)	96,30
1	01	1.01.2.19.2.22.03.0000	02	1.01	47	5 2	Belanja Modal	8.021.972.000,00	7.732.902.166,00	(289.069.834,00)	96,40
1	01	1.01.2.19.2.22.03.0000	02	1.01	47	5 2 02	Belanja Modal Peralatan dan Mesin	7.721.665.000,00	7.436.210.767,00	(285.454.233,00)	96,30
1	01	1.01.2.19.2.22.03.0000	02	1.01	47	5 2 04	Belanja Modal Jalan, Jaringan, dan Irigasi	27.000.000,00	26.000.000,00	(1.000.000,00)	96,30
1	01	1.01.2.19.2.22.03.0000	02	1.01	47	5 2 05	Belanja Modal Aset Tetap Lainnya	213.307.000,00	210.706.999,00	(2.600.001,00)	98,78
1	01	1.01.2.19.2.22.03.0000	02	1.01	47	5 2 03	Belanja Modal Gedung dan Bangunan	60.000.000,00	59.984.400,00	(15.600,00)	99,97
1	01	1.01.2.19.2.22.03.0000	02	1.01	49		Pembinaan Minat, Bakat dan Kreativitas Siswa	6.771.008.000,00	6.280.376.777,00	(490.631.223,00)	92,75
1	01	1.01.2.19.2.22.03.0000	02	1.01	49	5 1	Belanja Operasi	6.771.008.000,00	6.280.376.777,00	(490.631.223,00)	92,75
1	01	1.01.2.19.2.22.03.0000	02	1.01	49	5 1 02	Belanja Barang dan Jasa	6.771.008.000,00	6.280.376.777,00	(490.631.223,00)	92,75
1	01	1.01.2.19.2.22.03.0000	02	1.01	51		Pengembangan Karir Pendidik dan Tenaga Kependidikan Pada Satuan Pendidikan Sekolah Menengah Atas	850.922.000,00	811.111.594,00	(39.810.406,00)	95,32
1	01	1.01.2.19.2.22.03.0000	02	1.01	51	5 1	Belanja Operasi	850.922.000,00	811.111.594,00	(39.810.406,00)	95,32
1	01	1.01.2.19.2.22.03.0000	02	1.01	51	5 1 02	Belanja Barang dan Jasa	850.922.000,00	811.111.594,00	(39.810.406,00)	95,32
1	01	1.01.2.19.2.22.03.0000	02	1.01	52		Pembinaan Kelembagaan dan Manajemen Sekolah Menengah Atas	1.044.208.000,00	1.016.196.766,00	(28.011.234,00)	97,32
1	01	1.01.2.19.2.22.03.0000	02	1.01	52	5 1	Belanja Operasi	1.044.208.000,00	1.016.196.766,00	(28.011.234,00)	97,32
1	01	1.01.2.19.2.22.03.0000	02	1.01	52	5 1 02	Belanja Barang dan Jasa	554.208.000,00	526.196.766,00	(28.011.234,00)	94,95
1	01	1.01.2.19.2.22.03.0000	02	1.01	52	5 1 05	Belanja Hibah	490.000.000,00	490.000.000,00	-	100,00
1	01	1.01.2.19.2.22.03.0000	02	1.01	53		Pengelolaan Dana BOS Sekolah Menengah Atas	94.121.140.000,00	90.852.338.322,00	(3.268.801.678,00)	96,53
1	01	1.01.2.19.2.22.03.0000	02	1.01	53	5 1	Belanja Operasi	76.142.744.247,00	73.066.695.533,00	(3.076.048.714,00)	95,96
1	01	1.01.2.19.2.22.03.0000	02	1.01	53	5 1 02	Belanja Barang dan Jasa	49.869.574.247,00	49.473.902.831,00	(395.671.416,00)	99,21
1	01	1.01.2.19.2.22.03.0000	02	1.01	53	5 1 05	Belanja Hibah	26.273.170.000,00	23.592.792.702,00	(2.680.377.298,00)	89,80
1	01	1.01.2.19.2.22.03.0000	02	1.01	53	5 2	Belanja Modal	17.978.395.753,00	17.785.642.789,00	(192.752.964,00)	98,93
1	01	1.01.2.19.2.22.03.0000	02	1.01	53	5 2 02	Belanja Modal Peralatan dan Mesin	12.285.599.251,00	12.285.599.251,00	-	100,00
1	01	1.01.2.19.2.22.03.0000	02	1.01	53	5 2 05	Belanja Modal Aset Tetap Lainnya	5.692.796.502,00	5.500.043.538,00	(192.752.964,00)	96,61
1	01	1.01.2.19.2.22.03.0000	02	1.01	54		Peningkatan Kapasitas Pengelolaan Dana BOS Sekolah Menengah Atas	33.426.000,00	33.337.900,00	(88.100,00)	99,74
1	01	1.01.2.19.2.22.03.0000	02	1.01	54	5 1	Belanja Operasi	33.426.000,00	33.337.900,00	(88.100,00)	99,74
1	01	1.01.2.19.2.22.03.0000	02	1.01	54	5 1 02	Belanja Barang dan Jasa	33.426.000,00	33.337.900,00	(88.100,00)	99,74
1	01	1.01.2.19.2.22.03.0000	02	1.02			Pengelolaan Pendidikan Sekolah Menengah Kejuruan	314.900.447.515,00	303.068.826.892,00	(11.831.620.623,00)	96,24
1	01	1.01.2.19.2.22.03.0000	02	1.02	04		Pembangunan Ruang Praktik Siswa	29.474.199.000,00	29.298.167.286,00	(176.031.714,00)	99,40
1	01	1.01.2.19.2.22.03.0000	02	1.02	04	5 1	Belanja Operasi	12.774.199.000,00	12.610.689.500,00	(163.509.500,00)	98,72
1	01	1.01.2.19.2.22.03.0000	02	1.02	04	5 1 02	Belanja Barang dan Jasa	12.774.199.000,00	12.610.689.500,00	(163.509.500,00)	98,72
1	01	1.01.2.19.2.22.03.0000	02	1.02	04	5 2	Belanja Modal	16.700.000.000,00	16.687.477.786,00	(12.522.214,00)	99,93
1	01	1.01.2.19.2.22.03.0000	02	1.02	04	5 2 03	Belanja Modal Gedung dan Bangunan	16.700.000.000,00	16.687.477.786,00	(12.522.214,00)	99,93
1	01	1.01.2.19.2.22.03.0000	02	1.02	05		Pembangunan Ruang Laboratorium	1.500.000.000,00	1.499.566.730,00	(433.270,00)	99,97
1	01	1.01.2.19.2.22.03.0000	02	1.02	05	5 1	Belanja Operasi	500.000.000,00	500.000.000,00	-	100,00
1	01	1.01.2.19.2.22.03.0000	02	1.02	05	5 1 02	Belanja Barang dan Jasa	500.000.000,00	500.000.000,00	-	100,00
1	01	1.01.2.19.2.22.03.0000	02	1.02	05	5 2	Belanja Modal	1.000.000.000,00	999.566.730,00	(433.270,00)	99,96
1	01	1.01.2.19.2.22.03.0000	02	1.02	05	5 2 03	Belanja Modal Gedung dan Bangunan	1.000.000.000,00	999.566.730,00	(433.270,00)	99,96
1	01	1.01.2.19.2.22.03.0000	02	1.02	06		Pembangunan Ruang Unit Kesehatan Sekolah	319.860.000,00	319.824.300,00	(35.700,00)	99,99
1	01	1.01.2.19.2.22.03.0000	02	1.02	06	5 2	Belanja Modal	319.860.000,00	319.824.300,00	(35.700,00)	99,99
1	01	1.01.2.19.2.22.03.0000	02	1.02	06	5 2 03	Belanja Modal Gedung dan Bangunan	319.860.000,00	319.824.300,00	(35.700,00)	99,99
1	01	1.01.2.19.2.22.03.0000	02	1.02	15		Rehabilitasi Ruang Kelas Sekolah	5.889.175.000,00	5.887.411.800,00	(1.763.200,00)	99,97
1	01	1.01.2.19.2.22.03.0000	02	1.02	15	5 1	Belanja Operasi	3.249.200.000,00	3.249.200.000,00	-	100,00
1	01	1.01.2.19.2.22.03.0000	02	1.02	15	5 1 02	Belanja Barang dan Jasa	3.249.200.000,00	3.249.200.000,00	-	100,00

Kode Rekening						Uraian	Jumlah		Bertambah/Berkurang		Dasar Hukum	
							Anggaran	Realisasi	Rp	%		
1	01	1.01.2.19.2.22.03.0000	02	1.02	15	5	2	Belanja Modal	2.639.975.000,00	2.638.211.800,00	(1.763.200,00)	99,93
1	01	1.01.2.19.2.22.03.0000	02	1.02	15	5	2	Belanja Modal Gedung dan Bangunan	2.639.975.000,00	2.638.211.800,00	(1.763.200,00)	99,93
1	01	1.01.2.19.2.22.03.0000	02	1.02	16			Rehabilitasi Ruang Guru/Kepala Sekolah/TU	459.738.000,00	459.474.000,00	(264.000,00)	99,94
1	01	1.01.2.19.2.22.03.0000	02	1.02	16	5	1	Belanja Operasi	229.869.000,00	229.869.000,00	-	100,00
1	01	1.01.2.19.2.22.03.0000	02	1.02	16	5	1	Belanja Barang dan Jasa	229.869.000,00	229.869.000,00	-	100,00
1	01	1.01.2.19.2.22.03.0000	02	1.02	16	5	2	Belanja Modal	229.869.000,00	229.605.000,00	(264.000,00)	99,89
1	01	1.01.2.19.2.22.03.0000	02	1.02	16	5	2	Belanja Modal Gedung dan Bangunan	229.869.000,00	229.605.000,00	(264.000,00)	99,89
1	01	1.01.2.19.2.22.03.0000	02	1.02	17			Rehabilitasi Ruang Praktik Siswa	4.597.380.000,00	4.596.439.000,00	(941.000,00)	99,98
1	01	1.01.2.19.2.22.03.0000	02	1.02	17	5	1	Belanja Operasi	2.298.690.000,00	2.298.690.000,00	-	100,00
1	01	1.01.2.19.2.22.03.0000	02	1.02	17	5	1	Belanja Barang dan Jasa	2.298.690.000,00	2.298.690.000,00	-	100,00
1	01	1.01.2.19.2.22.03.0000	02	1.02	17	5	2	Belanja Modal	2.298.690.000,00	2.297.749.000,00	(941.000,00)	99,96
1	01	1.01.2.19.2.22.03.0000	02	1.02	17	5	2	Belanja Modal Gedung dan Bangunan	2.298.690.000,00	2.297.749.000,00	(941.000,00)	99,96
1	01	1.01.2.19.2.22.03.0000	02	1.02	18			Rehabilitasi Ruang Laboratorium	827.529.000,00	827.529.000,00	-	100,00
1	01	1.01.2.19.2.22.03.0000	02	1.02	18	5	1	Belanja Operasi	827.529.000,00	827.529.000,00	-	100,00
1	01	1.01.2.19.2.22.03.0000	02	1.02	18	5	1	Belanja Barang dan Jasa	827.529.000,00	827.529.000,00	-	100,00
1	01	1.01.2.19.2.22.03.0000	02	1.02	19			Rehabilitasi Ruang Unit Kesehatan Sekolah	102.164.000,00	102.164.000,00	-	100,00
1	01	1.01.2.19.2.22.03.0000	02	1.02	19	5	1	Belanja Operasi	102.164.000,00	102.164.000,00	-	100,00
1	01	1.01.2.19.2.22.03.0000	02	1.02	19	5	1	Belanja Barang dan Jasa	102.164.000,00	102.164.000,00	-	100,00
1	01	1.01.2.19.2.22.03.0000	02	1.02	23			Rehabilitasi Sarana, Prasarana dan Utilitas Sekolah	156.630.000,00	156.630.000,00	-	100,00
1	01	1.01.2.19.2.22.03.0000	02	1.02	23	5	1	Belanja Operasi	156.630.000,00	156.630.000,00	-	100,00
1	01	1.01.2.19.2.22.03.0000	02	1.02	23	5	1	Belanja Barang dan Jasa	156.630.000,00	156.630.000,00	-	100,00
1	01	1.01.2.19.2.22.03.0000	02	1.02	28			Pengadaan Mebel Sekolah	2.200.000.000,00	2.196.061.210,00	(3.938.790,00)	99,82
1	01	1.01.2.19.2.22.03.0000	02	1.02	28	5	1	Belanja Operasi	900.000.000,00	898.975.960,00	(1.024.040,00)	99,89
1	01	1.01.2.19.2.22.03.0000	02	1.02	28	5	1	Belanja Barang dan Jasa	900.000.000,00	898.975.960,00	(1.024.040,00)	99,89
1	01	1.01.2.19.2.22.03.0000	02	1.02	28	5	2	Belanja Modal	1.300.000.000,00	1.297.085.250,00	(2.914.750,00)	99,78
1	01	1.01.2.19.2.22.03.0000	02	1.02	28	5	2	Belanja Modal Peralatan dan Mesin	1.300.000.000,00	1.297.085.250,00	(2.914.750,00)	99,78
1	01	1.01.2.19.2.22.03.0000	02	1.02	33			Pengadaan Alat Praktik dan Peraga Peserta Didik	45.419.521.000,00	44.786.772.680,00	(632.748.320,00)	98,61
1	01	1.01.2.19.2.22.03.0000	02	1.02	33	5	1	Belanja Operasi	13.010.000.000,00	12.842.871.780,00	(167.128.220,00)	98,72
1	01	1.01.2.19.2.22.03.0000	02	1.02	33	5	1	Belanja Barang dan Jasa	13.010.000.000,00	12.842.871.780,00	(167.128.220,00)	98,72
1	01	1.01.2.19.2.22.03.0000	02	1.02	33	5	2	Belanja Modal	32.409.521.000,00	31.943.900.900,00	(465.620.100,00)	98,56
1	01	1.01.2.19.2.22.03.0000	02	1.02	33	5	2	Belanja Modal Peralatan dan Mesin	32.409.521.000,00	31.943.900.900,00	(465.620.100,00)	98,56
1	01	1.01.2.19.2.22.03.0000	02	1.02	39			Penyelenggaraan Proses Belajar dan Ujian bagi Peserta Didik	73.964.961.015,00	69.687.361.474,00	(4.277.599.541,00)	94,22
1	01	1.01.2.19.2.22.03.0000	02	1.02	39	5	1	Belanja Operasi	51.242.535.322,00	48.168.496.758,00	(3.074.038.564,00)	94,00
1	01	1.01.2.19.2.22.03.0000	02	1.02	39	5	1	Belanja Barang dan Jasa	51.159.795.322,00	48.089.716.758,00	(3.070.078.564,00)	94,00
1	01	1.01.2.19.2.22.03.0000	02	1.02	39	5	1	Belanja Pegawai	82.740.000,00	78.780.000,00	(3.960.000,00)	95,21
1	01	1.01.2.19.2.22.03.0000	02	1.02	39	5	2	Belanja Modal	22.722.425.693,00	21.518.864.716,00	(1.203.560.977,00)	94,70
1	01	1.01.2.19.2.22.03.0000	02	1.02	39	5	2	Belanja Modal Peralatan dan Mesin	22.019.239.943,00	20.879.630.948,00	(1.139.608.995,00)	94,82
1	01	1.01.2.19.2.22.03.0000	02	1.02	39	5	2	Belanja Modal Aset Tetap Lainnya	199.796.500,00	196.106.777,00	(3.689.723,00)	98,15
1	01	1.01.2.19.2.22.03.0000	02	1.02	39	5	2	Belanja Modal Gedung dan Bangunan	473.389.250,00	414.166.991,00	(59.222.259,00)	87,49
1	01	1.01.2.19.2.22.03.0000	02	1.02	39	5	2	Belanja Modal Jalan, Jaringan, dan Irigasi	30.000.000,00	28.960.000,00	(1.040.000,00)	96,53
1	01	1.01.2.19.2.22.03.0000	02	1.02	41			Pembinaan Minat, Bakat dan Kreativitas Siswa	2.534.796.500,00	2.262.346.750,00	(272.449.750,00)	89,25
1	01	1.01.2.19.2.22.03.0000	02	1.02	41	5	1	Belanja Operasi	2.534.796.500,00	2.262.346.750,00	(272.449.750,00)	89,25
1	01	1.01.2.19.2.22.03.0000	02	1.02	41	5	1	Belanja Barang dan Jasa	2.534.796.500,00	2.262.346.750,00	(272.449.750,00)	89,25
1	01	1.01.2.19.2.22.03.0000	02	1.02	45			Pembinaan Kelembagaan dan Manajemen Sekolah Menengah Kejuruan	582.644.000,00	470.220.999,00	(112.423.001,00)	80,70
1	01	1.01.2.19.2.22.03.0000	02	1.02	45	5	1	Belanja Operasi	582.644.000,00	470.220.999,00	(112.423.001,00)	80,70
1	01	1.01.2.19.2.22.03.0000	02	1.02	45	5	1	Belanja Barang dan Jasa	582.644.000,00	470.220.999,00	(112.423.001,00)	80,70
1	01	1.01.2.19.2.22.03.0000	02	1.02	46			Pengelolaan Dana BOS Sekolah Menengah Kejuruan	146.830.550.000,00	140.477.691.063,00	(6.352.858.937,00)	95,67
1	01	1.01.2.19.2.22.03.0000	02	1.02	46	5	1	Belanja Operasi	123.205.340.439,00	117.180.823.978,00	(6.024.516.461,00)	95,11
1	01	1.01.2.19.2.22.03.0000	02	1.02	46	5	1	Belanja Barang dan Jasa	59.138.140.439,00	57.468.327.038,00	(1.669.813.401,00)	97,18
1	01	1.01.2.19.2.22.03.0000	02	1.02	46	5	1	Belanja Hibah	64.067.200.000,00	59.712.496.940,00	(4.354.703.060,00)	93,20
1	01	1.01.2.19.2.22.03.0000	02	1.02	46	5	2	Belanja Modal	23.625.209.561,00	23.296.867.085,00	(328.342.476,00)	98,61
1	01	1.01.2.19.2.22.03.0000	02	1.02	46	5	2	Belanja Modal Peralatan dan Mesin	19.130.653.911,00	19.130.653.911,00	-	100,00
1	01	1.01.2.19.2.22.03.0000	02	1.02	46	5	2	Belanja Modal Aset Tetap Lainnya	4.494.555.650,00	4.166.213.174,00	(328.342.476,00)	92,69

Kode Rekening						Uraian	Jumlah		Bertambah/Berkurang		Dasar Hukum			
							Anggaran	Realisasi	Rp	%				
1	01	1.01.2.19.2.22.03.0000	02	1.02	47			Peningkatan Kapasitas Pengelolaan Dana BOS Sekolah Menengah Kejuruan	41.300.000,00	41.166.600,00	(133.400,00)	99,68		
1	01	1.01.2.19.2.22.03.0000	02	1.02	47	5	1	Belanja Operasi	41.300.000,00	41.166.600,00	(133.400,00)	99,68		
1	01	1.01.2.19.2.22.03.0000	02	1.02	47	5	1	02	Belanja Barang dan Jasa	41.300.000,00	41.166.600,00	(133.400,00)	99,68	
1	01	1.01.2.19.2.22.03.0000	02	1.03				Pengelolaan Pendidikan Khusus	53.560.613.411,00	49.853.943.395,00	(3.706.670.016,00)	93,08		
1	01	1.01.2.19.2.22.03.0000	02	1.03	08			Pembangunan Sarana, Prasarana dan Utilitas Sekolah	443.438.349,00	331.741.890,00	(111.696.459,00)	74,81		
1	01	1.01.2.19.2.22.03.0000	02	1.03	08	5	2	Belanja Modal	443.438.349,00	331.741.890,00	(111.696.459,00)	74,81		
1	01	1.01.2.19.2.22.03.0000	02	1.03	08	5	2	03	Belanja Modal Gedung dan Bangunan	443.438.349,00	331.741.890,00	(111.696.459,00)	74,81	
1	01	1.01.2.19.2.22.03.0000	02	1.03	18			Rehabilitasi Ruang Kelas Sekolah	528.562.739,00	511.513.639,00	(17.049.100,00)	96,77		
1	01	1.01.2.19.2.22.03.0000	02	1.03	18	5	1	Belanja Operasi	528.562.739,00	511.513.639,00	(17.049.100,00)	96,77		
1	01	1.01.2.19.2.22.03.0000	02	1.03	18	5	1	02	Belanja Barang dan Jasa	528.562.739,00	511.513.639,00	(17.049.100,00)	96,77	
1	01	1.01.2.19.2.22.03.0000	02	1.03	19			Rehabilitasi Ruang Guru/Kepala Sekolah/TU	272.583.141,00	272.583.141,00	-	100,00		
1	01	1.01.2.19.2.22.03.0000	02	1.03	19	5	1	Belanja Operasi	272.583.141,00	272.583.141,00	-	100,00		
1	01	1.01.2.19.2.22.03.0000	02	1.03	19	5	1	02	Belanja Barang dan Jasa	272.583.141,00	272.583.141,00	-	100,00	
1	01	1.01.2.19.2.22.03.0000	02	1.03	21			Rehabilitasi Perpustakaan Sekolah	164.242.645,00	164.242.645,00	-	100,00		
1	01	1.01.2.19.2.22.03.0000	02	1.03	21	5	1	Belanja Operasi	164.242.645,00	164.242.645,00	-	100,00		
1	01	1.01.2.19.2.22.03.0000	02	1.03	21	5	1	02	Belanja Barang dan Jasa	164.242.645,00	164.242.645,00	-	100,00	
1	01	1.01.2.19.2.22.03.0000	02	1.03	24			Rehabilitasi Sarana, Prasarana dan Utilitas Sekolah	283.266.778,00	283.266.778,00	-	100,00		
1	01	1.01.2.19.2.22.03.0000	02	1.03	24	5	1	Belanja Operasi	283.266.778,00	283.266.778,00	-	100,00		
1	01	1.01.2.19.2.22.03.0000	02	1.03	24	5	1	02	Belanja Barang dan Jasa	283.266.778,00	283.266.778,00	-	100,00	
1	01	1.01.2.19.2.22.03.0000	02	1.03	30			Rehabilitasi Ruang Orientasi dan Mobilitas	338.438.348,00	338.438.348,00	-	100,00		
1	01	1.01.2.19.2.22.03.0000	02	1.03	30	5	1	Belanja Operasi	338.438.348,00	338.438.348,00	-	100,00		
1	01	1.01.2.19.2.22.03.0000	02	1.03	30	5	1	02	Belanja Barang dan Jasa	338.438.348,00	338.438.348,00	-	100,00	
1	01	1.01.2.19.2.22.03.0000	02	1.03	40			Pengadaan Alat Praktik dan Peraga Peserta Didik	380.680.000,00	377.791.830,00	(2.888.170,00)	99,24		
1	01	1.01.2.19.2.22.03.0000	02	1.03	40	5	1	Belanja Operasi	90.000.000,00	89.869.000,00	(131.000,00)	99,85		
1	01	1.01.2.19.2.22.03.0000	02	1.03	40	5	1	02	Belanja Barang dan Jasa	90.000.000,00	89.869.000,00	(131.000,00)	99,85	
1	01	1.01.2.19.2.22.03.0000	02	1.03	40	5	2	Belanja Modal	290.680.000,00	287.922.830,00	(2.757.170,00)	99,05		
1	01	1.01.2.19.2.22.03.0000	02	1.03	40	5	2	02	Belanja Modal Peralatan dan Mesin	290.680.000,00	287.922.830,00	(2.757.170,00)	99,05	
1	01	1.01.2.19.2.22.03.0000	02	1.03	44			Penyediaan Biaya Personil Peserta Didik Pendidikan Khusus	7.238.235.000,00	7.012.125.000,00	(226.110.000,00)	96,88		
1	01	1.01.2.19.2.22.03.0000	02	1.03	44	5	1	Belanja Operasi	7.238.235.000,00	7.012.125.000,00	(226.110.000,00)	96,88		
1	01	1.01.2.19.2.22.03.0000	02	1.03	44	5	1	02	Belanja Barang dan Jasa	2.370.435.000,00	2.366.435.000,00	(4.000.000,00)	99,83	
1	01	1.01.2.19.2.22.03.0000	02	1.03	44	5	1	05	Belanja Hibah	4.867.800.000,00	4.645.690.000,00	(222.110.000,00)	95,44	
1	01	1.01.2.19.2.22.03.0000	02	1.03	46			Penyelenggaraan Proses Belajar dan Ujian bagi Peserta Didik	8.404.686.411,00	8.062.793.783,00	(341.892.628,00)	95,93		
1	01	1.01.2.19.2.22.03.0000	02	1.03	46	5	1	Belanja Operasi	6.773.854.526,00	6.485.994.583,00	(287.859.943,00)	95,75		
1	01	1.01.2.19.2.22.03.0000	02	1.03	46	5	1	02	Belanja Barang dan Jasa	6.773.854.526,00	6.485.994.583,00	(287.859.943,00)	95,75	
1	01	1.01.2.19.2.22.03.0000	02	1.03	46	5	2	Belanja Modal	1.630.831.885,00	1.576.799.200,00	(54.032.685,00)	96,69		
1	01	1.01.2.19.2.22.03.0000	02	1.03	46	5	2	02	Belanja Modal Peralatan dan Mesin	1.617.989.885,00	1.565.449.200,00	(52.540.685,00)	96,75	
1	01	1.01.2.19.2.22.03.0000	02	1.03	46	5	2	04	Belanja Modal Jalan, Jaringan, dan Irigasi	3.000.000,00	3.000.000,00	-	100,00	
1	01	1.01.2.19.2.22.03.0000	02	1.03	46	5	2	05	Belanja Modal Aset Tetap Lainnya	9.842.000,00	8.350.000,00	(1.492.000,00)	84,84	
1	01	1.01.2.19.2.22.03.0000	02	1.03	48			Pembinaan Minat, Bakat dan Kreativitas Siswa	1.556.486.000,00	1.113.661.550,00	(442.824.450,00)	71,55		
1	01	1.01.2.19.2.22.03.0000	02	1.03	48	5	1	Belanja Operasi	1.556.486.000,00	1.113.661.550,00	(442.824.450,00)	71,55		
1	01	1.01.2.19.2.22.03.0000	02	1.03	48	5	1	02	Belanja Barang dan Jasa	1.556.486.000,00	1.113.661.550,00	(442.824.450,00)	71,55	
1	01	1.01.2.19.2.22.03.0000	02	1.03	49			Penyediaan Pendidik dan Tenaga Kependidikan bagi Satuan Pendidikan Khusus	8.502.550.000,00	7.752.385.000,00	(750.165.000,00)	91,18		
1	01	1.01.2.19.2.22.03.0000	02	1.03	49	5	1	Belanja Operasi	8.502.550.000,00	7.752.385.000,00	(750.165.000,00)	91,18		
1	01	1.01.2.19.2.22.03.0000	02	1.03	49	5	1	02	Belanja Barang dan Jasa	8.502.550.000,00	7.752.385.000,00	(750.165.000,00)	91,18	
1	01	1.01.2.19.2.22.03.0000	02	1.03	51			Pembinaan Kelembagaan dan Manajemen Sekolah Pendidikan Khusus	2.346.877.000,00	1.770.393.000,00	(576.484.000,00)	75,44		
1	01	1.01.2.19.2.22.03.0000	02	1.03	51	5	1	Belanja Operasi	2.287.832.000,00	1.770.393.000,00	(517.439.000,00)	77,38		
1	01	1.01.2.19.2.22.03.0000	02	1.03	51	5	1	02	Belanja Barang dan Jasa	2.287.832.000,00	1.770.393.000,00	(517.439.000,00)	77,38	
1	01	1.01.2.19.2.22.03.0000	02	1.03	51	5	2	Belanja Modal	59.045.000,00	-	(59.045.000,00)	-		
1	01	1.01.2.19.2.22.03.0000	02	1.03	51	5	2	02	Belanja Modal Peralatan dan Mesin	59.045.000,00	-	(59.045.000,00)	-	

Kode Rekening						Uraian	Jumlah		Bertambah/Berkurang		Dasar Hukum	
							Anggaran	Realisasi	Rp	%		
1	01	1.01.2.19.2.22.03.0000	02	1.03	52		Pengelolaan Dana BOS Sekolah Pendidikan Khusus	23.092.280.000,00	21.854.743.791,00	(1.237.536.209,00)	94,64	
1	01	1.01.2.19.2.22.03.0000	02	1.03	52	5 1	Belanja Operasi	21.632.624.809,00	20.415.356.199,00	(1.217.268.610,00)	94,37	
1	01	1.01.2.19.2.22.03.0000	02	1.03	52	5 1 02	Belanja Barang dan Jasa	3.938.844.809,00	3.806.078.323,00	(132.766.486,00)	96,63	
1	01	1.01.2.19.2.22.03.0000	02	1.03	52	5 1 05	Belanja Hibah	17.693.780.000,00	16.609.277.876,00	(1.084.502.124,00)	93,87	
1	01	1.01.2.19.2.22.03.0000	02	1.03	52	5 2	Belanja Modal	1.459.655.191,00	1.439.387.592,00	(20.267.599,00)	98,61	
1	01	1.01.2.19.2.22.03.0000	02	1.03	52	5 2 02	Belanja Modal Peralatan dan Mesin	1.243.396.572,00	1.241.485.636,00	(1.910.936,00)	99,85	
1	01	1.01.2.19.2.22.03.0000	02	1.03	52	5 2 05	Belanja Modal Aset Tetap Lainnya	216.258.619,00	197.901.956,00	(18.356.663,00)	91,51	
1	01	1.01.2.19.2.22.03.0000	02	1.03	53		Peningkatan Kapasitas Pengelolaan Dana BOS Sekolah Pendidikan Khusus	8.287.000,00	8.263.000,00	(24.000,00)	99,71	
1	01	1.01.2.19.2.22.03.0000	02	1.03	53	5 1	Belanja Operasi	8.287.000,00	8.263.000,00	(24.000,00)	99,71	
1	01	1.01.2.19.2.22.03.0000	02	1.03	53	5 1 02	Belanja Barang dan Jasa	8.287.000,00	8.263.000,00	(24.000,00)	99,71	
1	01	1.01.2.19.2.22.03.0000	03				PROGRAM PENGEMBANGAN KURIKULUM	1.571.369.750,00	1.571.037.750,00	(332.000,00)	99,98	
1	01	1.01.2.19.2.22.03.0000	03	1.01			Penetapan Kurikulum Muatan Lokal Pendidikan Menengah	1.571.369.750,00	1.571.037.750,00	(332.000,00)	99,98	
1	01	1.01.2.19.2.22.03.0000	03	1.01	01		Penyusunan Kompetensi Dasar Muatan Lokal Pendidikan Menengah	823.375.750,00	823.375.750,00	-	100,00	
1	01	1.01.2.19.2.22.03.0000	03	1.01	01	5 1	Belanja Operasi	823.375.750,00	823.375.750,00	-	100,00	
1	01	1.01.2.19.2.22.03.0000	03	1.01	01	5 1 02	Belanja Barang dan Jasa	823.375.750,00	823.375.750,00	-	100,00	
1	01	1.01.2.19.2.22.03.0000	03	1.01	04		Pelatihan Penyusunan Kurikulum Muatan Lokal Pendidikan Menengah	747.994.000,00	747.662.000,00	(332.000,00)	99,96	
1	01	1.01.2.19.2.22.03.0000	03	1.01	04	5 1	Belanja Operasi	747.994.000,00	747.662.000,00	(332.000,00)	99,96	
1	01	1.01.2.19.2.22.03.0000	03	1.01	04	5 1 02	Belanja Barang dan Jasa	747.994.000,00	747.662.000,00	(332.000,00)	99,96	
1	01	1.01.2.19.2.22.03.0000	04				PROGRAM PENDIDIK DAN TENAGA KEPENDIDIKAN	106.024.000,00	98.975.000,00	(7.049.000,00)	93,35	
1	01	1.01.2.19.2.22.03.0000	04	1.01			Pemindahan Pendidik dan Tenaga Kependidikan Lintas Kabupaten/Kota dalam 1 (satu) Provinsi	106.024.000,00	98.975.000,00	(7.049.000,00)	93,35	
1	01	1.01.2.19.2.22.03.0000	04	1.01	01		Perhitungan dan Pemetaan Pendidik dan Tenaga Kependidikan Satuan Pendidikan Menengah dan Pendidikan Khusus	29.844.000,00	24.629.000,00	(5.215.000,00)	82,53	
1	01	1.01.2.19.2.22.03.0000	04	1.01	01	5 1	Belanja Operasi	29.844.000,00	24.629.000,00	(5.215.000,00)	82,53	
1	01	1.01.2.19.2.22.03.0000	04	1.01	01	5 1 02	Belanja Barang dan Jasa	29.844.000,00	24.629.000,00	(5.215.000,00)	82,53	
1	01	1.01.2.19.2.22.03.0000	04	1.01	02		Penataan Pendistribusian Pendidik dan Tenaga Kependidikan Satuan Pendidikan Menengah dan Pendidikan Khusus	76.180.000,00	74.346.000,00	(1.834.000,00)	97,59	
1	01	1.01.2.19.2.22.03.0000	04	1.01	02	5 1	Belanja Operasi	76.180.000,00	74.346.000,00	(1.834.000,00)	97,59	
1	01	1.01.2.19.2.22.03.0000	04	1.01	02	5 1 02	Belanja Barang dan Jasa	76.180.000,00	74.346.000,00	(1.834.000,00)	97,59	
1	01	1.01.2.19.2.22.03.0000	05				PROGRAM PENGENDALIAN PERIZINAN PENDIDIKAN	14.570.000,00	8.540.000,00	(6.030.000,00)	58,61	
1	01	1.01.2.19.2.22.03.0000	05	1.01			Penerbitan Izin Pendidikan Menengah yang Diselenggarakan oleh Masyarakat	14.570.000,00	8.540.000,00	(6.030.000,00)	58,61	
1	01	1.01.2.19.2.22.03.0000	05	1.01	01		Penilaian Kelayakan Usul Perizinan Pendidikan Menengah yang Diselenggarakan oleh Masyarakat	14.570.000,00	8.540.000,00	(6.030.000,00)	58,61	
1	01	1.01.2.19.2.22.03.0000	05	1.01	01	5 1	Belanja Operasi	14.570.000,00	8.540.000,00	(6.030.000,00)	58,61	
1	01	1.01.2.19.2.22.03.0000	05	1.01	01	5 1 02	Belanja Barang dan Jasa	14.570.000,00	8.540.000,00	(6.030.000,00)	58,61	
1	03	1.01.2.19.2.22.03.0000	13				PROGRAM PENYELENGGARAAN KEISTIMEWAAN YOGYAKARTA URUSAN TATA RUANG	190.000.000,00	182.217.250,00	(7.782.750,00)	95,90	
1	03	1.01.2.19.2.22.03.0000	13	1.02			Pemanfaatan Ruang Satuan Ruang Strategis Kasultanan dan Kadipaten	190.000.000,00	182.217.250,00	(7.782.750,00)	95,90	
1	03	1.01.2.19.2.22.03.0000	13	1.02	01		Pemanfaatan Ruang Satuan Ruang Strategis Sumbu Filosofis	190.000.000,00	182.217.250,00	(7.782.750,00)	95,90	
1	03	1.01.2.19.2.22.03.0000	13	1.02	01	5 1	Belanja Operasi	190.000.000,00	182.217.250,00	(7.782.750,00)	95,90	
1	03	1.01.2.19.2.22.03.0000	13	1.02	01	5 1 02	Belanja Barang dan Jasa	190.000.000,00	182.217.250,00	(7.782.750,00)	95,90	
2	19	1.01.2.19.2.22.03.0000	02				PROGRAM PENGEMBANGAN KAPASITAS DAYA SAING KEPEMUDAAN	4.882.254.500,00	4.197.116.555,00	(685.137.945,00)	85,97	



Kode Rekening						Uraian	Jumlah		Bertambah/Berkurang		Dasar Hukum			
							Anggaran	Realisasi	Rp	%				
2	19	1.01.2.19.2.22.03.0000	02	1.01			Penyadaran, Pemberdayaan, dan Pengembangan Pemuda dan Kepemudaan Kewenangan Provinsi	4.632.254.500,00	4.197.116.555,00	(435.137.945,00)	90,61			
2	19	1.01.2.19.2.22.03.0000	02	1.01	01		Koordinasi, Sinkronisasi dan Penyelenggaraan Peningkatan Kapasitas Daya Saing Pemuda Pelopor Provinsi	209.984.000,00	72.319.000,00	(137.665.000,00)	34,44			
2	19	1.01.2.19.2.22.03.0000	02	1.01	01	5	1	Belanja Operasi	209.984.000,00	72.319.000,00	(137.665.000,00)	34,44		
2	19	1.01.2.19.2.22.03.0000	02	1.01	01	5	1	02	Belanja Barang dan Jasa	209.984.000,00	72.319.000,00	(137.665.000,00)	34,44	
2	19	1.01.2.19.2.22.03.0000	02	1.01	02			Koordinasi, Sinkronisasi dan Penyelenggaraan Peningkatan Kapasitas Daya Saing Wirausaha Muda Provinsi	2.497.000.000,00	2.316.070.130,00	(180.929.870,00)	92,75		
2	19	1.01.2.19.2.22.03.0000	02	1.01	02	5	1	Belanja Operasi	2.497.000.000,00	2.316.070.130,00	(180.929.870,00)	92,75		
2	19	1.01.2.19.2.22.03.0000	02	1.01	02	5	1	02	Belanja Barang dan Jasa	378.106.000,00	240.020.130,00	(138.085.870,00)	63,48	
2	19	1.01.2.19.2.22.03.0000	02	1.01	02	5	1	05	Belanja Hibah	2.118.894.000,00	2.076.050.000,00	(42.844.000,00)	97,98	
2	19	1.01.2.19.2.22.03.0000	02	1.01	04			Penyelenggaraan Seleksi dan Pelatihan Pasukan Pengibar Bendera	1.510.920.500,00	1.396.822.925,00	(114.097.575,00)	92,45		
2	19	1.01.2.19.2.22.03.0000	02	1.01	04	5	1	Belanja Operasi	1.510.920.500,00	1.396.822.925,00	(114.097.575,00)	92,45		
2	19	1.01.2.19.2.22.03.0000	02	1.01	04	5	1	02	Belanja Barang dan Jasa	1.510.920.500,00	1.396.822.925,00	(114.097.575,00)	92,45	
2	19	1.01.2.19.2.22.03.0000	02	1.01	09			Peningkatan Kepemimpinan, Kepeloporan dan Kesukarelawanan Pemuda	414.350.000,00	411.904.500,00	(2.445.500,00)	99,41		
2	19	1.01.2.19.2.22.03.0000	02	1.01	09	5	1	Belanja Operasi	414.350.000,00	411.904.500,00	(2.445.500,00)	99,41		
2	19	1.01.2.19.2.22.03.0000	02	1.01	09	5	1	02	Belanja Barang dan Jasa	414.350.000,00	411.904.500,00	(2.445.500,00)	99,41	
2	19	1.01.2.19.2.22.03.0000	02	1.02				Pemberdayaan dan Pengembangan Organisasi Kepemudaan Tingkat Daerah Provinsi	250.000.000,00	-	(250.000.000,00)	-		
2	19	1.01.2.19.2.22.03.0000	02	1.02	02			Peningkatan Kapasitas Organisasi Kepemudaan Provinsi	250.000.000,00	-	(250.000.000,00)	-		
2	19	1.01.2.19.2.22.03.0000	02	1.02	02	5	1	Belanja Operasi	250.000.000,00	-	(250.000.000,00)	-		
2	19	1.01.2.19.2.22.03.0000	02	1.02	02	5	1	05	Belanja Hibah	250.000.000,00	-	(250.000.000,00)	-	
2	19	1.01.2.19.2.22.03.0000	03					PROGRAM PENGEMBANGAN DAYA SAING KEOLAHRAGAAN	26.197.173.000,00	24.683.791.264,00	(1.513.381.736,00)	94,22		
2	19	1.01.2.19.2.22.03.0000	03	1.03				Pembinaan dan Pengembangan Olahraga Prestasi Tingkat Nasional	8.697.173.000,00	7.183.791.264,00	(1.513.381.736,00)	82,60		
2	19	1.01.2.19.2.22.03.0000	03	1.03	03			Pembinaan dan Pengembangan Atlet Berprestasi Provinsi	8.697.173.000,00	7.183.791.264,00	(1.513.381.736,00)	82,60		
2	19	1.01.2.19.2.22.03.0000	03	1.03	03	5	1	Belanja Operasi	8.697.173.000,00	7.183.791.264,00	(1.513.381.736,00)	82,60		
2	19	1.01.2.19.2.22.03.0000	03	1.03	03	5	1	02	Belanja Barang dan Jasa	8.697.173.000,00	7.183.791.264,00	(1.513.381.736,00)	82,60	
2	19	1.01.2.19.2.22.03.0000	03	1.04				Pembinaan dan Pengembangan Organisasi Olahraga	17.500.000.000,00	17.500.000.000,00	-	100,00		
2	19	1.01.2.19.2.22.03.0000	03	1.04	02			Pengembangan Organisasi Keolahragaan	17.500.000.000,00	17.500.000.000,00	-	100,00		
2	19	1.01.2.19.2.22.03.0000	03	1.04	02	5	1	Belanja Operasi	17.500.000.000,00	17.500.000.000,00	-	100,00		
2	19	1.01.2.19.2.22.03.0000	03	1.04	02	5	1	05	Belanja Hibah	17.500.000.000,00	17.500.000.000,00	-	100,00	
2	19	1.01.2.19.2.22.03.0000	04					PROGRAM PENGEMBANGAN KAPASITAS KEPRAMUKAAN	1.000.000.000,00	1.000.000.000,00	-	100,00		
2	19	1.01.2.19.2.22.03.0000	04	1.01				Pembinaan dan Pengembangan Organisasi Kepramukaan	1.000.000.000,00	1.000.000.000,00	-	100,00		
2	19	1.01.2.19.2.22.03.0000	04	1.01	03			Pengembangan Kapasitas SDM Kepramukaan Provinsi	1.000.000.000,00	1.000.000.000,00	-	100,00		
2	19	1.01.2.19.2.22.03.0000	04	1.01	03	5	1	Belanja Operasi	1.000.000.000,00	1.000.000.000,00	-	100,00		
2	19	1.01.2.19.2.22.03.0000	04	1.01	03	5	1	05	Belanja Hibah	1.000.000.000,00	1.000.000.000,00	-	100,00	
2	22	1.01.2.19.2.22.03.0000	08					PROGRAM PENYELENGGARAAN KEISTIMEWAAN YOGYAKARTA URUSAN KEBUDAYAAN	38.943.638.400,00	36.818.874.838,00	(2.124.763.562,00)	94,54		
2	22	1.01.2.19.2.22.03.0000	08	1.10				Pendidikan Berbasis Budaya	38.943.638.400,00	36.818.874.838,00	(2.124.763.562,00)	94,54		
2	22	1.01.2.19.2.22.03.0000	08	1.10	01			Pembinaan Muatan Lokal	31.959.419.000,00	31.310.511.027,00	(648.907.973,00)	97,97		
2	22	1.01.2.19.2.22.03.0000	08	1.10	01	5	1	Belanja Operasi	31.959.419.000,00	31.310.511.027,00	(648.907.973,00)	97,97		
2	22	1.01.2.19.2.22.03.0000	08	1.10	01	5	1	02	Belanja Barang dan Jasa	31.959.419.000,00	31.310.511.027,00	(648.907.973,00)	97,97	

Kode Rekening							Uraian	Jumlah		Bertambah/Berkurang		Dasar Hukum		
								Anggaran	Realisasi	Rp	%			
2	22	1.01.2.19.2.22.03.0000	08	1.10	02		Sarana dan Prasarana Pendidikan Urusan Keistimewaan	3.450.000.000,00	2.900.985.710,00	(549.014.290,00)	84,09			
2	22	1.01.2.19.2.22.03.0000	08	1.10	02	5	Belanja Operasi	113.903.994,00	98.712.000,00	(15.191.994,00)	86,66			
2	22	1.01.2.19.2.22.03.0000	08	1.10	02	5	02	Belanja Barang dan Jasa	113.903.994,00	98.712.000,00	(15.191.994,00)	86,66		
2	22	1.01.2.19.2.22.03.0000	08	1.10	02	5	2	Belanja Modal	3.336.096.006,00	2.802.273.710,00	(533.822.296,00)	84,00		
2	22	1.01.2.19.2.22.03.0000	08	1.10	02	5	2	02	Belanja Modal Peralatan dan Mesin	2.022.042.000,00	1.990.360.000,00	(31.682.000,00)	98,43	
2	22	1.01.2.19.2.22.03.0000	08	1.10	02	5	2	03	Belanja Modal Gedung dan Bangunan	1.314.054.006,00	811.913.710,00	(502.140.296,00)	61,79	
2	22	1.01.2.19.2.22.03.0000	08	1.10	04		Penyelenggaraan Akademi Komunitas Seni dan Budaya Yogyakarta	3.534.219.400,00	2.607.378.101,00	(926.841.299,00)	73,78			
2	22	1.01.2.19.2.22.03.0000	08	1.10	04	5	1	Belanja Operasi	3.469.171.400,00	2.542.330.101,00	(926.841.299,00)	73,28		
2	22	1.01.2.19.2.22.03.0000	08	1.10	04	5	1	02	Belanja Barang dan Jasa	3.469.171.400,00	2.542.330.101,00	(926.841.299,00)	73,28	
2	22	1.01.2.19.2.22.03.0000	08	1.10	04	5	2	Belanja Modal	65.048.000,00	65.048.000,00	-	100,00		
2	22	1.01.2.19.2.22.03.0000	08	1.10	04	5	2	02	Belanja Modal Peralatan dan Mesin	65.048.000,00	65.048.000,00	-	100,00	
							Jumlah Belanja	1.617.640.471.426,00	1.532.244.775.867,00	(85.395.695.559,00)	94,72			
							Surplus / (Defisit)	(1.613.114.629.126,00)	(1.526.085.748.608,00)	87.028.880.518,00	94,60			
							Sisa Lebih Pembiayaan Anggaran (SILPA)	(1.613.114.629.126,00)	(1.526.085.748.608,00)	87.028.880.518,00	94,60			

**PEMERINTAH DAERAH DAERAH ISTIMEWA YOGYAKARTA**  
**RINCIAN APBD MENURUT URUSAN PEMERINTAHAN DAERAH, ORGANISASI, PROGRAM,**  
**KEGIATAN, SUB KEGIATAN, KELOMPOK, BELANJA, DAN PEMBIAYAAN**  
**TAHUN ANGGARAN 2022**

Urusan Pemerintahan : PERHUBUNGAN  
Organisasi : DINAS PERHUBUNGAN

Kode Rekening						Uraian	Jumlah		Bertambah/Berkurang		Dasar Hukum
							Anggaran	Realisasi	Rp	%	
0	00	2.15.1.03.0.00.01.0000	00	0.00	00 4	<b>PENDAPATAN DAERAH</b>	<b>1.738.246.800,00</b>	<b>2.408.176.800,00</b>	<b>669.930.000,00</b>	<b>138,54</b>	
0	00	2.15.1.03.0.00.01.0000	00	0.00	00 4 1	<b>Pendapatan Asli Daerah</b>	<b>1.738.246.800,00</b>	<b>2.408.176.800,00</b>	<b>669.930.000,00</b>	<b>138,54</b>	
0	00	2.15.1.03.0.00.01.0000	00	0.00	00 4 1 02	Pendapatan Retribusi Daerah	1.731.996.800,00	2.040.976.800,00	308.980.000,00	117,84	Peraturan Daerah No. 11 tahun 2011 tentang Retribusi Jasa Umum
0	00	2.15.1.03.0.00.01.0000	00	0.00	00 4 1 04	Lain-lain PAD yang Sah	6.250.000,00	367.200.000,00	360.950.000,00	5875,20	
						<b>Jumlah Pendapatan</b>	<b>1.738.246.800,00</b>	<b>2.408.176.800,00</b>	<b>669.930.000,00</b>	<b>138,54</b>	
0	00	2.15.1.03.0.00.01.0000	00	0.00	00 5	<b>BELANJA DAERAH</b>	<b>123.773.493.768,00</b>	<b>113.296.233.308,90</b>	<b>(10.477.260.459,10)</b>	<b>91,54</b>	
1	03	2.15.1.03.0.00.01.0000	13			<b>PROGRAM PENYELENGGARAAN KEISTIMEWAAN YOGYAKARTA URUSAN TATA RUANG</b>	<b>6.213.932.565,00</b>	<b>6.067.085.608,00</b>	<b>(146.846.957,00)</b>	<b>97,64</b>	
1	03	2.15.1.03.0.00.01.0000	13	1.02		Pemanfaatan Ruang Satuan Ruang Strategis Kasultanan dan Kadipaten	6.213.932.565,00	6.067.085.608,00	(146.846.957,00)	97,64	
1	03	2.15.1.03.0.00.01.0000	13	1.02	01	Pemanfaatan Ruang Satuan Ruang Strategis Sumbu Filosofis	3.906.160.382,00	3.760.002.140,00	(146.158.242,00)	96,26	
1	03	2.15.1.03.0.00.01.0000	13	1.02	01 5 1	<b>Belanja Operasi</b>	<b>3.693.524.382,00</b>	<b>3.562.574.560,00</b>	<b>(130.949.822,00)</b>	<b>96,45</b>	
1	03	2.15.1.03.0.00.01.0000	13	1.02	01 5 1 02	Belanja Barang dan Jasa	3.693.524.382,00	3.562.574.560,00	(130.949.822,00)	96,45	
1	03	2.15.1.03.0.00.01.0000	13	1.02	01 5 2	<b>Belanja Modal</b>	<b>212.636.000,00</b>	<b>197.427.580,00</b>	<b>(15.208.420,00)</b>	<b>92,85</b>	
1	03	2.15.1.03.0.00.01.0000	13	1.02	01 5 2 02	Belanja Modal Peralatan dan Mesin	212.636.000,00	197.427.580,00	(15.208.420,00)	92,85	
1	03	2.15.1.03.0.00.01.0000	13	1.02	02	Pemanfaatan Ruang Satuan Ruang Strategis Pantai Selatan	2.244.445.183,00	2.244.412.293,00	(32.890,00)	100,00	
1	03	2.15.1.03.0.00.01.0000	13	1.02	02 5 1	<b>Belanja Operasi</b>	<b>5.821.000,00</b>	<b>5.788.110,00</b>	<b>(32.890,00)</b>	<b>99,43</b>	
1	03	2.15.1.03.0.00.01.0000	13	1.02	02 5 1 02	Belanja Barang dan Jasa	5.821.000,00	5.788.110,00	(32.890,00)	99,43	
1	03	2.15.1.03.0.00.01.0000	13	1.02	02 5 2	<b>Belanja Modal</b>	<b>2.238.624.183,00</b>	<b>2.238.624.183,00</b>	<b>-</b>	<b>100,00</b>	
1	03	2.15.1.03.0.00.01.0000	13	1.02	02 5 2 02	Belanja Modal Peralatan dan Mesin	2.238.624.183,00	2.238.624.183,00	-	100,00	
1	03	2.15.1.03.0.00.01.0000	13	1.02	09	Pemanfaatan Ruang Satuan Ruang Strategis Kotagede	63.327.000,00	62.671.175,00	(655.825,00)	98,96	
1	03	2.15.1.03.0.00.01.0000	13	1.02	09 5 2	<b>Belanja Modal</b>	<b>63.327.000,00</b>	<b>62.671.175,00</b>	<b>(655.825,00)</b>	<b>98,96</b>	
1	03	2.15.1.03.0.00.01.0000	13	1.02	09 5 2 02	Belanja Modal Peralatan dan Mesin	63.327.000,00	62.671.175,00	(655.825,00)	98,96	
2	15	2.15.1.03.0.00.01.0000	01			<b>PROGRAM PENUNJANG URUSAN PEMERINTAHAN DAERAH PROVINSI</b>	<b>21.570.001.356,00</b>	<b>20.977.942.739,16</b>	<b>(592.058.616,84)</b>	<b>97,26</b>	
2	15	2.15.1.03.0.00.01.0000	01	1.01		Perencanaan, Penganggaran, dan Evaluasi Kinerja Perangkat Daerah	422.041.000,00	414.263.550,00	(7.777.450,00)	98,16	
2	15	2.15.1.03.0.00.01.0000	01	1.01	01	Penyusunan Dokumen Perencanaan Perangkat Daerah	360.667.000,00	356.535.590,00	(4.131.410,00)	98,85	
2	15	2.15.1.03.0.00.01.0000	01	1.01	01 5 1	<b>Belanja Operasi</b>	<b>360.667.000,00</b>	<b>356.535.590,00</b>	<b>(4.131.410,00)</b>	<b>98,85</b>	
2	15	2.15.1.03.0.00.01.0000	01	1.01	01 5 1 02	Belanja Barang dan Jasa	360.667.000,00	356.535.590,00	(4.131.410,00)	98,85	
2	15	2.15.1.03.0.00.01.0000	01	1.01	04	<b>Koordinasi dan Penyusunan DPA-SKPD</b>	<b>16.684.000,00</b>	<b>14.451.940,00</b>	<b>(2.232.060,00)</b>	<b>86,62</b>	
2	15	2.15.1.03.0.00.01.0000	01	1.01	04 5 1	<b>Belanja Operasi</b>	<b>16.684.000,00</b>	<b>14.451.940,00</b>	<b>(2.232.060,00)</b>	<b>86,62</b>	
2	15	2.15.1.03.0.00.01.0000	01	1.01	04 5 1 02	Belanja Barang dan Jasa	16.684.000,00	14.451.940,00	(2.232.060,00)	86,62	
2	15	2.15.1.03.0.00.01.0000	01	1.01	07	<b>Evaluasi Kinerja Perangkat Daerah</b>	<b>44.690.000,00</b>	<b>43.276.020,00</b>	<b>(1.413.980,00)</b>	<b>96,84</b>	
2	15	2.15.1.03.0.00.01.0000	01	1.01	07 5 1	<b>Belanja Operasi</b>	<b>44.690.000,00</b>	<b>43.276.020,00</b>	<b>(1.413.980,00)</b>	<b>96,84</b>	
2	15	2.15.1.03.0.00.01.0000	01	1.01	07 5 1 02	Belanja Barang dan Jasa	44.690.000,00	43.276.020,00	(1.413.980,00)	96,84	
2	15	2.15.1.03.0.00.01.0000	01	1.02		<b>Administrasi Keuangan Perangkat Daerah</b>	<b>14.211.474.606,00</b>	<b>13.875.348.527,00</b>	<b>(336.126.079,00)</b>	<b>97,63</b>	
2	15	2.15.1.03.0.00.01.0000	01	1.02	01	Penyediaan Gaji dan Tunjangan ASN	14.009.833.606,00	13.679.861.673,00	(329.971.933,00)	97,64	
2	15	2.15.1.03.0.00.01.0000	01	1.02	01 5 1	<b>Belanja Operasi</b>	<b>14.009.833.606,00</b>	<b>13.679.861.673,00</b>	<b>(329.971.933,00)</b>	<b>97,64</b>	
2	15	2.15.1.03.0.00.01.0000	01	1.02	01 5 1 01	Belanja Pegawai	14.009.833.606,00	13.679.861.673,00	(329.971.933,00)	97,64	

Kode Rekening						Uraian	Jumlah		Bertambah/Berkurang		Dasar Hukum	
							Anggaran	Realisasi	Rp	%		
2	15	2.15.1.03.0.00.01.0000	01	1.02	03		Pelaksanaan Penatausahaan dan Pengujian/Verifikasi Keuangan SKPD	152.890.000,00	151.090.000,00	(1.800.000,00)	98,82	
2	15	2.15.1.03.0.00.01.0000	01	1.02	03	5	Belanja Operasi	152.890.000,00	151.090.000,00	(1.800.000,00)	98,82	
2	15	2.15.1.03.0.00.01.0000	01	1.02	03	5	Belanja Pegawai	151.140.000,00	149.340.000,00	(1.800.000,00)	98,81	
2	15	2.15.1.03.0.00.01.0000	01	1.02	03	5	Belanja Barang dan Jasa	1.750.000,00	1.750.000,00	-	100,00	
2	15	2.15.1.03.0.00.01.0000	01	1.02	05		Koordinasi dan Penyusunan Laporan Keuangan Akhir Tahun SKPD	16.140.000,00	15.679.088,00	(460.912,00)	97,14	
2	15	2.15.1.03.0.00.01.0000	01	1.02	05	5	Belanja Operasi	16.140.000,00	15.679.088,00	(460.912,00)	97,14	
2	15	2.15.1.03.0.00.01.0000	01	1.02	05	5	Belanja Barang dan Jasa	16.140.000,00	15.679.088,00	(460.912,00)	97,14	
2	15	2.15.1.03.0.00.01.0000	01	1.02	07		Koordinasi dan Penyusunan Laporan Keuangan Bulanan/Triwulanan/Semesteran SKPD	32.611.000,00	28.717.766,00	(3.893.234,00)	88,06	
2	15	2.15.1.03.0.00.01.0000	01	1.02	07	5	Belanja Operasi	32.611.000,00	28.717.766,00	(3.893.234,00)	88,06	
2	15	2.15.1.03.0.00.01.0000	01	1.02	07	5	Belanja Barang dan Jasa	32.611.000,00	28.717.766,00	(3.893.234,00)	88,06	
2	15	2.15.1.03.0.00.01.0000	01	1.03			Administrasi Barang Milik Daerah pada Perangkat Daerah	8.908.000,00	8.834.111,00	(73.889,00)	99,17	
2	15	2.15.1.03.0.00.01.0000	01	1.03	06		Penatausahaan Barang Milik Daerah pada SKPD	8.908.000,00	8.834.111,00	(73.889,00)	99,17	
2	15	2.15.1.03.0.00.01.0000	01	1.03	06	5	Belanja Operasi	8.908.000,00	8.834.111,00	(73.889,00)	99,17	
2	15	2.15.1.03.0.00.01.0000	01	1.03	06	5	Belanja Barang dan Jasa	8.908.000,00	8.834.111,00	(73.889,00)	99,17	
2	15	2.15.1.03.0.00.01.0000	01	1.06			Administrasi Umum Perangkat Daerah	710.965.000,00	652.622.232,00	(58.342.768,00)	91,79	
2	15	2.15.1.03.0.00.01.0000	01	1.06	01		Penyediaan Komponen Instalasi Listrik/Penerangan Bangunan Kantor	28.104.000,00	25.710.752,00	(2.393.248,00)	91,48	
2	15	2.15.1.03.0.00.01.0000	01	1.06	01	5	Belanja Operasi	28.104.000,00	25.710.752,00	(2.393.248,00)	91,48	
2	15	2.15.1.03.0.00.01.0000	01	1.06	01	5	Belanja Barang dan Jasa	28.104.000,00	25.710.752,00	(2.393.248,00)	91,48	
2	15	2.15.1.03.0.00.01.0000	01	1.06	02		Penyediaan Peralatan dan Perlengkapan Kantor	118.020.000,00	112.439.162,00	(5.580.838,00)	95,27	
2	15	2.15.1.03.0.00.01.0000	01	1.06	02	5	Belanja Operasi	77.817.000,00	72.236.162,00	(5.580.838,00)	92,83	
2	15	2.15.1.03.0.00.01.0000	01	1.06	02	5	Belanja Barang dan Jasa	77.817.000,00	72.236.162,00	(5.580.838,00)	92,83	
2	15	2.15.1.03.0.00.01.0000	01	1.06	02	5	Belanja Modal	40.203.000,00	40.203.000,00	-	100,00	
2	15	2.15.1.03.0.00.01.0000	01	1.06	02	5	Belanja Modal Peralatan dan Mesin	40.203.000,00	40.203.000,00	-	100,00	
2	15	2.15.1.03.0.00.01.0000	01	1.06	03		Penyediaan Peralatan Rumah Tangga	89.897.000,00	89.262.000,00	(635.000,00)	99,29	
2	15	2.15.1.03.0.00.01.0000	01	1.06	03	5	Belanja Operasi	39.699.000,00	39.676.500,00	(22.500,00)	99,94	
2	15	2.15.1.03.0.00.01.0000	01	1.06	03	5	Belanja Barang dan Jasa	39.699.000,00	39.676.500,00	(22.500,00)	99,94	
2	15	2.15.1.03.0.00.01.0000	01	1.06	03	5	Belanja Modal	50.198.000,00	49.585.500,00	(612.500,00)	98,78	
2	15	2.15.1.03.0.00.01.0000	01	1.06	03	5	Belanja Modal Peralatan dan Mesin	50.198.000,00	49.585.500,00	(612.500,00)	98,78	
2	15	2.15.1.03.0.00.01.0000	01	1.06	05		Penyediaan Barang Cetak dan Penggandaan	118.698.000,00	116.978.179,00	(1.719.821,00)	98,55	
2	15	2.15.1.03.0.00.01.0000	01	1.06	05	5	Belanja Operasi	118.698.000,00	116.978.179,00	(1.719.821,00)	98,55	
2	15	2.15.1.03.0.00.01.0000	01	1.06	05	5	Belanja Barang dan Jasa	118.698.000,00	116.978.179,00	(1.719.821,00)	98,55	
2	15	2.15.1.03.0.00.01.0000	01	1.06	06		Penyediaan Bahan Bacaan dan Peraturan Perundang-undangan	6.480.000,00	6.210.000,00	(270.000,00)	95,83	
2	15	2.15.1.03.0.00.01.0000	01	1.06	06	5	Belanja Operasi	6.480.000,00	6.210.000,00	(270.000,00)	95,83	
2	15	2.15.1.03.0.00.01.0000	01	1.06	06	5	Belanja Barang dan Jasa	6.480.000,00	6.210.000,00	(270.000,00)	95,83	
2	15	2.15.1.03.0.00.01.0000	01	1.06	09		Penyelenggaraan Rapat Koordinasi dan Konsultasi SKPD	349.766.000,00	302.022.139,00	(47.743.861,00)	86,35	
2	15	2.15.1.03.0.00.01.0000	01	1.06	09	5	Belanja Operasi	349.766.000,00	302.022.139,00	(47.743.861,00)	86,35	
2	15	2.15.1.03.0.00.01.0000	01	1.06	09	5	Belanja Barang dan Jasa	349.766.000,00	302.022.139,00	(47.743.861,00)	86,35	
2	15	2.15.1.03.0.00.01.0000	01	1.07			Pengadaan Barang Milik Daerah Penunjang Urusan Pemerintah Daerah	428.223.000,00	406.579.920,00	(21.643.080,00)	94,95	
2	15	2.15.1.03.0.00.01.0000	01	1.07	01		Pengadaan Kendaraan Perorangan Dinas atau Kendaraan Dinas Jabatan	400.000.000,00	378.500.000,00	(21.500.000,00)	94,63	
2	15	2.15.1.03.0.00.01.0000	01	1.07	01	5	Belanja Modal	400.000.000,00	378.500.000,00	(21.500.000,00)	94,63	
2	15	2.15.1.03.0.00.01.0000	01	1.07	01	5	Belanja Modal Peralatan dan Mesin	400.000.000,00	378.500.000,00	(21.500.000,00)	94,63	
2	15	2.15.1.03.0.00.01.0000	01	1.07	06		Pengadaan Peralatan dan Mesin Lainnya	20.723.000,00	20.599.920,00	(123.080,00)	99,41	
2	15	2.15.1.03.0.00.01.0000	01	1.07	06	5	Belanja Modal	20.646.000,00	20.522.920,00	(123.080,00)	99,40	
2	15	2.15.1.03.0.00.01.0000	01	1.07	06	5	Belanja Modal Peralatan dan Mesin	20.646.000,00	20.522.920,00	(123.080,00)	99,40	

Kode Rekening							Uraian	Jumlah		Bertambah/Berkurang		Dasar Hukum	
								Anggaran	Realisasi	Rp	%		
2	15	2.15.1.03.0.00.01.0000	01	1.07	06	5	1	Belanja Operasi	77.000,00	77.000,00	-	100,00	
2	15	2.15.1.03.0.00.01.0000	01	1.07	06	5	1	02	Belanja Barang dan Jasa	77.000,00	77.000,00	-	100,00
2	15	2.15.1.03.0.00.01.0000	01	1.07	11			Pengadaan Sarana dan Prasarana Pendukung Gedung Kantor atau Bangunan Lainnya	7.500.000,00	7.480.000,00	(20.000,00)	99,73	
2	15	2.15.1.03.0.00.01.0000	01	1.07	11	5	2	Belanja Modal	7.500.000,00	7.480.000,00	(20.000,00)	99,73	
2	15	2.15.1.03.0.00.01.0000	01	1.07	11	5	2	02	Belanja Modal Peralatan dan Mesin	7.500.000,00	7.480.000,00	(20.000,00)	99,73
2	15	2.15.1.03.0.00.01.0000	01	1.08				Penyediaan Jasa Penunjang Urusan Pemerintahan Daerah	4.386.158.650,00	4.250.994.086,00	(135.164.564,00)	96,92	
2	15	2.15.1.03.0.00.01.0000	01	1.08	01			Penyediaan Jasa Surat Menyurat	10.413.000,00	9.536.000,00	(877.000,00)	91,58	
2	15	2.15.1.03.0.00.01.0000	01	1.08	01	5	1	Belanja Operasi	10.413.000,00	9.536.000,00	(877.000,00)	91,58	
2	15	2.15.1.03.0.00.01.0000	01	1.08	01	5	1	02	Belanja Barang dan Jasa	10.413.000,00	9.536.000,00	(877.000,00)	91,58
2	15	2.15.1.03.0.00.01.0000	01	1.08	02			Penyediaan Jasa Komunikasi, Sumber Daya Air dan Listrik	745.000.000,00	627.846.397,00	(117.153.603,00)	84,27	
2	15	2.15.1.03.0.00.01.0000	01	1.08	02	5	1	Belanja Operasi	745.000.000,00	627.846.397,00	(117.153.603,00)	84,27	
2	15	2.15.1.03.0.00.01.0000	01	1.08	02	5	1	02	Belanja Barang dan Jasa	745.000.000,00	627.846.397,00	(117.153.603,00)	84,27
2	15	2.15.1.03.0.00.01.0000	01	1.08	03			Penyediaan Jasa Peralatan dan Perlengkapan Kantor	188.322.400,00	187.341.154,00	(981.246,00)	99,48	
2	15	2.15.1.03.0.00.01.0000	01	1.08	03	5	1	Belanja Operasi	188.322.400,00	187.341.154,00	(981.246,00)	99,48	
2	15	2.15.1.03.0.00.01.0000	01	1.08	03	5	1	02	Belanja Barang dan Jasa	188.322.400,00	187.341.154,00	(981.246,00)	99,48
2	15	2.15.1.03.0.00.01.0000	01	1.08	04			Penyediaan Jasa Pelayanan Umum Kantor	3.442.423.250,00	3.426.270.535,00	(16.152.715,00)	99,53	
2	15	2.15.1.03.0.00.01.0000	01	1.08	04	5	1	Belanja Operasi	3.442.423.250,00	3.426.270.535,00	(16.152.715,00)	99,53	
2	15	2.15.1.03.0.00.01.0000	01	1.08	04	5	1	02	Belanja Barang dan Jasa	3.442.423.250,00	3.426.270.535,00	(16.152.715,00)	99,53
2	15	2.15.1.03.0.00.01.0000	01	1.09				Pemeliharaan Barang Milik Daerah Penunjang Urusan Pemerintahan Daerah	1.402.231.100,00	1.369.300.313,16	(32.930.786,84)	97,65	
2	15	2.15.1.03.0.00.01.0000	01	1.09	02			Penyediaan Jasa Pemeliharaan, Biaya Pemeliharaan, Pajak dan Perizinan Kendaraan Dinas Operasional atau Lapangan	543.548.800,00	521.424.009,00	(22.124.791,00)	95,93	
2	15	2.15.1.03.0.00.01.0000	01	1.09	02	5	1	Belanja Operasi	543.548.800,00	521.424.009,00	(22.124.791,00)	95,93	
2	15	2.15.1.03.0.00.01.0000	01	1.09	02	5	1	02	Belanja Barang dan Jasa	543.548.800,00	521.424.009,00	(22.124.791,00)	95,93
2	15	2.15.1.03.0.00.01.0000	01	1.09	05			Pemeliharaan Mebel	1.630.000,00	1.630.000,00	-	100,00	
2	15	2.15.1.03.0.00.01.0000	01	1.09	05	5	1	Belanja Operasi	1.630.000,00	1.630.000,00	-	100,00	
2	15	2.15.1.03.0.00.01.0000	01	1.09	05	5	1	02	Belanja Barang dan Jasa	1.630.000,00	1.630.000,00	-	100,00
2	15	2.15.1.03.0.00.01.0000	01	1.09	06			Pemeliharaan Peralatan dan Mesin Lainnya	194.981.000,00	193.373.500,00	(1.607.500,00)	99,18	
2	15	2.15.1.03.0.00.01.0000	01	1.09	06	5	1	Belanja Operasi	194.981.000,00	193.373.500,00	(1.607.500,00)	99,18	
2	15	2.15.1.03.0.00.01.0000	01	1.09	06	5	1	02	Belanja Barang dan Jasa	194.981.000,00	193.373.500,00	(1.607.500,00)	99,18
2	15	2.15.1.03.0.00.01.0000	01	1.09	09			Pemeliharaan/Rehabilitasi Gedung Kantor dan Bangunan Lainnya	617.876.300,00	608.712.804,16	(9.163.495,84)	98,52	
2	15	2.15.1.03.0.00.01.0000	01	1.09	09	5	1	Belanja Operasi	617.876.300,00	608.712.804,16	(9.163.495,84)	98,52	
2	15	2.15.1.03.0.00.01.0000	01	1.09	09	5	1	02	Belanja Barang dan Jasa	617.876.300,00	608.712.804,16	(9.163.495,84)	98,52
2	15	2.15.1.03.0.00.01.0000	01	1.09	10			Pemeliharaan/Rehabilitasi Sarana dan Prasarana Gedung Kantor atau Bangunan Lainnya	44.195.000,00	44.160.000,00	(35.000,00)	99,92	
2	15	2.15.1.03.0.00.01.0000	01	1.09	10	5	1	Belanja Operasi	44.195.000,00	44.160.000,00	(35.000,00)	99,92	
2	15	2.15.1.03.0.00.01.0000	01	1.09	10	5	1	02	Belanja Barang dan Jasa	44.195.000,00	44.160.000,00	(35.000,00)	99,92
2	15	2.15.1.03.0.00.01.0000	02					PROGRAM PENYELENGGARAAN LALU LINTAS DAN ANGKUTAN JALAN (LLAJ)	95.598.893.147,00	85.902.389.726,74	(9.696.503.420,26)	89,86	
2	15	2.15.1.03.0.00.01.0000	02	1.01				Penetapan Rencana Induk Jaringan LLAJ Provinsi	329.400.000,00	296.730.717,00	(32.669.283,00)	90,08	
2	15	2.15.1.03.0.00.01.0000	02	1.01	02			Penetapan Kebijakan dan Sosialisasi Rencana Induk Jaringan LLAJ Provinsi	329.400.000,00	296.730.717,00	(32.669.283,00)	90,08	
2	15	2.15.1.03.0.00.01.0000	02	1.01	02	5	1	Belanja Operasi	329.400.000,00	296.730.717,00	(32.669.283,00)	90,08	
2	15	2.15.1.03.0.00.01.0000	02	1.01	02	5	1	02	Belanja Barang dan Jasa	329.400.000,00	296.730.717,00	(32.669.283,00)	90,08
2	15	2.15.1.03.0.00.01.0000	02	1.02				Penyediaan Perlengkapan Jalan di Jalan Provinsi	7.383.293.565,00	6.607.829.887,00	(775.463.678,00)	89,50	

Kode Rekening						Uraian	Jumlah		Bertambah/Berkurang		Dasar Hukum			
							Anggaran	Realisasi	Rp	%				
2	15	2.15.1.03.0.00.01.0000	02	1.02	02		Penyediaan Perlengkapan Jalan di Jalan Provinsi	4.581.376.000,00	4.072.176.839,00	(509.199.161,00)	88,89			
2	15	2.15.1.03.0.00.01.0000	02	1.02	02	5	1	Belanja Operasi	7.770.000,00	7.466.796,00	(303.204,00)	96,10		
2	15	2.15.1.03.0.00.01.0000	02	1.02	02	5	1	02	Belanja Barang dan Jasa	7.770.000,00	7.466.796,00	(303.204,00)	96,10	
2	15	2.15.1.03.0.00.01.0000	02	1.02	02	5	2	Belanja Modal	4.573.606.000,00	4.064.710.043,00	(508.895.957,00)	88,87		
2	15	2.15.1.03.0.00.01.0000	02	1.02	02	5	2	02	Belanja Modal Peralatan dan Mesin	578.406.000,00	506.753.449,00	(71.652.551,00)	87,61	
2	15	2.15.1.03.0.00.01.0000	02	1.02	02	5	2	04	Belanja Modal Jalan, Jaringan, dan Irigasi	3.995.200.000,00	3.557.956.594,00	(437.243.406,00)	89,06	
2	15	2.15.1.03.0.00.01.0000	02	1.02	03			Rehabilitasi dan Pemeliharaan Prasarana Jalan	857.467.565,00	795.865.000,00	(61.602.565,00)	92,82		
2	15	2.15.1.03.0.00.01.0000	02	1.02	03	5	1	Belanja Operasi	857.467.565,00	795.865.000,00	(61.602.565,00)	92,82		
2	15	2.15.1.03.0.00.01.0000	02	1.02	03	5	1	02	Belanja Barang dan Jasa	857.467.565,00	795.865.000,00	(61.602.565,00)	92,82	
2	15	2.15.1.03.0.00.01.0000	02	1.02	04			Rehabilitasi dan Pemeliharaan Perlengkapan Jalan	1.944.450.000,00	1.739.788.048,00	(204.661.952,00)	89,47		
2	15	2.15.1.03.0.00.01.0000	02	1.02	04	5	1	Belanja Operasi	1.944.450.000,00	1.739.788.048,00	(204.661.952,00)	89,47		
2	15	2.15.1.03.0.00.01.0000	02	1.02	04	5	1	02	Belanja Barang dan Jasa	1.944.450.000,00	1.739.788.048,00	(204.661.952,00)	89,47	
2	15	2.15.1.03.0.00.01.0000	02	1.03				Pengelolaan Terminal Penumpang Tipe B	1.644.794.750,00	1.417.116.666,74	(227.678.083,26)	86,16		
2	15	2.15.1.03.0.00.01.0000	02	1.03	01			Penyusunan Rencana Pembangunan Terminal Penumpang Tipe B	385.131.500,00	221.165.909,00	(163.965.591,00)	57,43		
2	15	2.15.1.03.0.00.01.0000	02	1.03	01	5	1	Belanja Operasi	385.131.500,00	221.165.909,00	(163.965.591,00)	57,43		
2	15	2.15.1.03.0.00.01.0000	02	1.03	01	5	1	02	Belanja Barang dan Jasa	385.131.500,00	221.165.909,00	(163.965.591,00)	57,43	
2	15	2.15.1.03.0.00.01.0000	02	1.03	04			Rehabilitasi dan Pemeliharaan Terminal (Fasilitas Utama dan Pendukung)	1.259.663.250,00	1.195.950.757,74	(63.712.492,26)	94,94		
2	15	2.15.1.03.0.00.01.0000	02	1.03	04	5	1	Belanja Operasi	412.286.000,00	407.466.663,00	(4.819.337,00)	98,83		
2	15	2.15.1.03.0.00.01.0000	02	1.03	04	5	1	02	Belanja Barang dan Jasa	412.286.000,00	407.466.663,00	(4.819.337,00)	98,83	
2	15	2.15.1.03.0.00.01.0000	02	1.03	04	5	2	Belanja Modal	847.377.250,00	788.484.094,74	(58.893.155,26)	93,05		
2	15	2.15.1.03.0.00.01.0000	02	1.03	04	5	2	02	Belanja Modal Peralatan dan Mesin	847.377.250,00	788.484.094,74	(58.893.155,26)	93,05	
2	15	2.15.1.03.0.00.01.0000	02	1.05				Pelaksanaan Manajemen dan Rekayasa Lalu Lintas untuk Jaringan Jalan Provinsi	4.251.739.722,00	4.065.383.553,00	(186.356.169,00)	95,62		
2	15	2.15.1.03.0.00.01.0000	02	1.05	01			Penataan Manajemen dan Rekayasa Lalu Lintas Untuk Jaringan Jalan Provinsi	481.235.000,00	433.297.905,00	(47.937.095,00)	90,04		
2	15	2.15.1.03.0.00.01.0000	02	1.05	01	5	1	Belanja Operasi	481.235.000,00	433.297.905,00	(47.937.095,00)	90,04		
2	15	2.15.1.03.0.00.01.0000	02	1.05	01	5	1	02	Belanja Barang dan Jasa	481.235.000,00	433.297.905,00	(47.937.095,00)	90,04	
2	15	2.15.1.03.0.00.01.0000	02	1.05	02			Pengadaan, Pemasangan, Perbaikan dan Pemeliharaan Perlengkapan Jalan dalam rangka Manajemen dan Rekayasa Lalu Lintas	2.403.891.722,00	2.268.977.387,00	(134.914.335,00)	94,39		
2	15	2.15.1.03.0.00.01.0000	02	1.05	02	5	1	Belanja Operasi	2.088.798.751,00	1.962.572.987,00	(126.225.764,00)	93,96		
2	15	2.15.1.03.0.00.01.0000	02	1.05	02	5	1	02	Belanja Barang dan Jasa	2.088.798.751,00	1.962.572.987,00	(126.225.764,00)	93,96	
2	15	2.15.1.03.0.00.01.0000	02	1.05	02	5	2	Belanja Modal	315.092.971,00	306.404.400,00	(8.688.571,00)	97,24		
2	15	2.15.1.03.0.00.01.0000	02	1.05	02	5	2	02	Belanja Modal Peralatan dan Mesin	315.092.971,00	306.404.400,00	(8.688.571,00)	97,24	
2	15	2.15.1.03.0.00.01.0000	02	1.05	03			Uji Coba dan Sosialisasi Pelaksanaan Manajemen dan Rekayasa Lalu Lintas untuk Jaringan Jalan Provinsi	808.706.000,00	805.899.276,00	(2.806.724,00)	99,65		
2	15	2.15.1.03.0.00.01.0000	02	1.05	03	5	1	Belanja Operasi	808.706.000,00	805.899.276,00	(2.806.724,00)	99,65		
2	15	2.15.1.03.0.00.01.0000	02	1.05	03	5	1	02	Belanja Barang dan Jasa	808.706.000,00	805.899.276,00	(2.806.724,00)	99,65	
2	15	2.15.1.03.0.00.01.0000	02	1.05	04			Pengawasan dan Pengendalian Efektivitas Pelaksanaan Kebijakan untuk Jalan Provinsi	533.375.000,00	533.031.035,00	(343.965,00)	99,94		
2	15	2.15.1.03.0.00.01.0000	02	1.05	04	5	1	Belanja Operasi	533.375.000,00	533.031.035,00	(343.965,00)	99,94		
2	15	2.15.1.03.0.00.01.0000	02	1.05	04	5	1	02	Belanja Barang dan Jasa	533.375.000,00	533.031.035,00	(343.965,00)	99,94	
2	15	2.15.1.03.0.00.01.0000	02	1.05	05			Forum Lalu Lintas dan Angkutan Jalan untuk Jaringan Jalan Provinsi	24.532.000,00	24.177.950,00	(354.050,00)	98,56		
2	15	2.15.1.03.0.00.01.0000	02	1.05	05	5	1	Belanja Operasi	24.532.000,00	24.177.950,00	(354.050,00)	98,56		
2	15	2.15.1.03.0.00.01.0000	02	1.05	05	5	1	02	Belanja Barang dan Jasa	24.532.000,00	24.177.950,00	(354.050,00)	98,56	
2	15	2.15.1.03.0.00.01.0000	02	1.06				Persetujuan Hasil Analisis Dampak Lalu Lintas (Andalalin) untuk Jalan Provinsi	19.178.000,00	19.090.358,00	(87.642,00)	99,54		
2	15	2.15.1.03.0.00.01.0000	02	1.06	01			Penetapan Kebijakan Tata Kelola Andalalin	19.178.000,00	19.090.358,00	(87.642,00)	99,54		
2	15	2.15.1.03.0.00.01.0000	02	1.06	01	5	1	Belanja Operasi	19.178.000,00	19.090.358,00	(87.642,00)	99,54		

Kode Rekening								Uraian	Jumlah		Bertambah/Berkurang		Dasar Hukum	
									Anggaran	Realisasi	Rp	%		
2	15	2.15.1.03.0.00.01.0000	02	1.06	01	5	1	02	Belanja Barang dan Jasa	19.178.000,00	19.090.358,00	(87.642,00)	99,54	
2	15	2.15.1.03.0.00.01.0000	02	1.07					Audit dan Inspeksi Keselamatan LLAJ di Jalan	415.503.500,00	407.605.091,00	(7.898.409,00)	98,10	
2	15	2.15.1.03.0.00.01.0000	02	1.07	02				Pelaksanaan Inspeksi, Audit dan Pemantauan Unit Pelaksana Uji Berkala Kendaraan Bermotor	240.435.000,00	233.313.600,00	(7.121.400,00)	97,04	
2	15	2.15.1.03.0.00.01.0000	02	1.07	02	5	1		Belanja Operasi	240.435.000,00	233.313.600,00	(7.121.400,00)	97,04	
2	15	2.15.1.03.0.00.01.0000	02	1.07	02	5	1	02	Belanja Barang dan Jasa	240.435.000,00	233.313.600,00	(7.121.400,00)	97,04	
2	15	2.15.1.03.0.00.01.0000	02	1.07	03				Pelaksanaan Inspeksi, Audit dan Pemantauan Terminal	150.343.000,00	150.022.927,00	(320.073,00)	99,79	
2	15	2.15.1.03.0.00.01.0000	02	1.07	03	5	1		Belanja Operasi	150.343.000,00	150.022.927,00	(320.073,00)	99,79	
2	15	2.15.1.03.0.00.01.0000	02	1.07	03	5	1	02	Belanja Barang dan Jasa	150.343.000,00	150.022.927,00	(320.073,00)	99,79	
2	15	2.15.1.03.0.00.01.0000	02	1.07	04				Pelaksanaan Inspeksi, Audit dan Pemantauan Pemenuhan Persyaratan Penyelenggaraan Kompetensi Pengemudi Kendaraan Bermotor Provinsi	24.725.500,00	24.268.564,00	(456.936,00)	98,15	
2	15	2.15.1.03.0.00.01.0000	02	1.07	04	5	1		Belanja Operasi	24.380.500,00	24.268.564,00	(111.936,00)	99,54	
2	15	2.15.1.03.0.00.01.0000	02	1.07	04	5	1	02	Belanja Barang dan Jasa	24.380.500,00	24.268.564,00	(111.936,00)	99,54	
2	15	2.15.1.03.0.00.01.0000	02	1.07	04	5	2		Belanja Modal	345.000,00	-	(345.000,00)	0,00	
2	15	2.15.1.03.0.00.01.0000	02	1.07	04	5	2	05	Belanja Modal Aset Tetap Lainnya	345.000,00	-	(345.000,00)	0,00	
2	15	2.15.1.03.0.00.01.0000	02	1.08					Penyediaan Angkutan Umum untuk Jasa Angkutan Orang dan/atau Barang Antar Kota dalam 1 (satu) Daerah Provinsi	81.229.555.610,00	72.800.257.004,00	(8.429.298.606,00)	89,62	
2	15	2.15.1.03.0.00.01.0000	02	1.08	01				Penyediaan Angkutan Umum untuk Jasa Angkutan Orang dan/atau Barang Antar Kota dalam 1 (satu) Daerah Provinsi	79.648.744.160,00	71.273.423.385,00	(8.375.320.775,00)	89,48	
2	15	2.15.1.03.0.00.01.0000	02	1.08	01	5	1		Belanja Operasi	79.648.744.160,00	71.273.423.385,00	(8.375.320.775,00)	89,48	
2	15	2.15.1.03.0.00.01.0000	02	1.08	01	5	1	02	Belanja Barang dan Jasa	1.196.883.000,00	1.003.742.000,00	(193.141.000,00)	83,86	
2	15	2.15.1.03.0.00.01.0000	02	1.08	01	5	1	04	Belanja Subsidi	78.451.861.160,00	70.269.681.385,00	(8.182.179.775,00)	89,57	
2	15	2.15.1.03.0.00.01.0000	02	1.08	02				Pengendalian dan Pengawasan Ketersediaan Angkutan Umum untuk Jasa Angkutan Orang dan/atau Barang Antar Kota dalam 1 (satu) Provinsi	1.580.811.450,00	1.526.833.619,00	(53.977.831,00)	96,59	
2	15	2.15.1.03.0.00.01.0000	02	1.08	02	5	1		Belanja Operasi	1.580.811.450,00	1.526.833.619,00	(53.977.831,00)	96,59	
2	15	2.15.1.03.0.00.01.0000	02	1.08	02	5	1	02	Belanja Barang dan Jasa	1.580.811.450,00	1.526.833.619,00	(53.977.831,00)	96,59	
2	15	2.15.1.03.0.00.01.0000	02	1.09					Penetapan Kawasan Perkotaan untuk Pelayanan Angkutan Perkotaan yang Melampaui Batas 1 (satu) Daerah Kabupaten/Kota dalam 1 (satu) Daerah Provinsi	325.428.000,00	288.376.450,00	(37.051.550,00)	88,61	
2	15	2.15.1.03.0.00.01.0000	02	1.09	01				Perumusan Kebijakan Penetapan Kawasan Perkotaan untuk Angkutan Perkotaan Kewenangan Provinsi	325.428.000,00	288.376.450,00	(37.051.550,00)	88,61	
2	15	2.15.1.03.0.00.01.0000	02	1.09	01	5	1		Belanja Operasi	325.428.000,00	288.376.450,00	(37.051.550,00)	88,61	
2	15	2.15.1.03.0.00.01.0000	02	1.09	01	5	1	02	Belanja Barang dan Jasa	325.428.000,00	288.376.450,00	(37.051.550,00)	88,61	
2	15	2.15.1.03.0.00.01.0000	05						PROGRAM PENGELOLAAN PERKERETAAPIAN	292.666.700,00	251.081.955,00	(41.584.745,00)	85,79	
2	15	2.15.1.03.0.00.01.0000	05	1.01					Penetapan Rencana Induk Perkeretaapian	292.666.700,00	251.081.955,00	(41.584.745,00)	85,79	
2	15	2.15.1.03.0.00.01.0000	05	1.01	03				Pengendalian Pelaksanaan Rencana Induk Perkeretaapian	292.666.700,00	251.081.955,00	(41.584.745,00)	85,79	
2	15	2.15.1.03.0.00.01.0000	05	1.01	03	5	1		Belanja Operasi	292.666.700,00	251.081.955,00	(41.584.745,00)	85,79	
2	15	2.15.1.03.0.00.01.0000	05	1.01	03	5	1	02	Belanja Barang dan Jasa	292.666.700,00	251.081.955,00	(41.584.745,00)	85,79	
2	22	2.15.1.03.0.00.01.0000	08						PROGRAM PENYELENGGARAAN KEISTIMEWAAN YOGYAKARTA URUSAN KEBUDAYAAN	98.000.000,00	97.733.280,00	(266.720,00)	99,73	
2	22	2.15.1.03.0.00.01.0000	08	1.06					Sarana Prasarana Keistimewaan Urusan Kebudayaan	98.000.000,00	97.733.280,00	(266.720,00)	99,73	

Kode Rekening							Uraian	Jumlah		Bertambah/Berkurang		Dasar Hukum
								Anggaran	Realisasi	Rp	%	
2	22	2.15.1.03.0.00.01.0000	08	1.06	01		Pengadaan Sarana dan Prasarana Budaya	98.000.000,00	97.733.280,00	(266.720,00)	99,73	
2	22	2.15.1.03.0.00.01.0000	08	1.06	01	5 1	Belanja Operasi	98.000.000,00	97.733.280,00	(266.720,00)	99,73	
2	22	2.15.1.03.0.00.01.0000	08	1.06	01	5 1 02	Belanja Barang dan Jasa	98.000.000,00	97.733.280,00	(266.720,00)	99,73	
							Jumlah Belanja	123.773.493.768,00	113.296.233.308,90	(10.477.260.459,10)	91,54	
							Surplus / (Defisit)	(122.035.246.968,00)	(110.888.056.508,90)	11.147.190.459,10	90,87	
							Sisa Lebih Pembiayaan Anggaran (SILPA)	(122.035.246.968,00)	(110.888.056.508,90)	11.147.190.459,10	90,87	



**PEMERINTAH DAERAH DAERAH ISTIMEWA YOGYAKARTA**  
**RINCIAN APBD MENURUT URUSAN PEMERINTAHAN DAERAH, ORGANISASI, PROGRAM,**  
**KEGIATAN, SUB KEGIATAN, KELOMPOK, BELANJA, DAN PEMBIAYAAN**  
**TAHUN ANGGARAN 2022**

Urusan Pemerintahan : PENANAMAN MODAL  
Organisasi : DINAS PERIJINAN DAN PENANAMAN MODAL

Kode Rekening						Uraian	Jumlah		Bertambah/Berkurang		Dasar Hukum			
							Anggaran	Realisasi	Rp	%				
0	00	2.18.0.00.0.00.01.0000	00	0.00	00	4		PENDAPATAN DAERAH	87.900.000,00	20.240.000,00	(67.660.000,00)	23,03		
0	00	2.18.0.00.0.00.01.0000	00	0.00	00	4	1	Pendapatan Asli Daerah	87.900.000,00	20.240.000,00	(67.660.000,00)	23,03		
0	00	2.18.0.00.0.00.01.0000	00	0.00	00	4	1	02	Pendapatan Retribusi Daerah	87.420.000,00	19.760.000,00	(67.660.000,00)	22,60	Peraturan Daerah No. 13 tahun 2011 tentang Retribusi Perizinan Tertentu
0	00	2.18.0.00.0.00.01.0000	00	0.00	00	4	1	04	Lain-lain PAD yang Sah	480.000,00	480.000,00	-	100,00	
								Jumlah Pendapatan	87.900.000,00	20.240.000,00	(67.660.000,00)	23,03		
0	00	2.18.0.00.0.00.01.0000	00	0.00	00	5		BELANJA DAERAH	13.618.565.258,00	13.068.378.067,00	(550.187.191,00)	95,96		
2	18	2.18.0.00.0.00.01.0000	01					PROGRAM PENUNJANG URUSAN PEMERINTAHAN DAERAH PROVINSI	11.249.103.758,00	10.855.606.408,00	(393.497.350,00)	96,50		
2	18	2.18.0.00.0.00.01.0000	01	1.01				Perencanaan, Penganggaran, dan Evaluasi Kinerja Perangkat Daerah	44.071.000,00	44.047.000,00	(24.000,00)	99,95		
2	18	2.18.0.00.0.00.01.0000	01	1.01	01			Penyusunan Dokumen Perencanaan Perangkat Daerah	32.934.000,00	32.934.000,00	-	100,00		
2	18	2.18.0.00.0.00.01.0000	01	1.01	01	5	1	Belanja Operasi	32.934.000,00	32.934.000,00	-	100,00		
2	18	2.18.0.00.0.00.01.0000	01	1.01	01	5	1	02	Belanja Barang dan Jasa	32.934.000,00	32.934.000,00	-	100,00	
2	18	2.18.0.00.0.00.01.0000	01	1.01	04			Koordinasi dan Penyusunan DPA-SKPD	3.280.000,00	3.272.000,00	(8.000,00)	99,76		
2	18	2.18.0.00.0.00.01.0000	01	1.01	04	5	1	Belanja Operasi	3.280.000,00	3.272.000,00	(8.000,00)	99,76		
2	18	2.18.0.00.0.00.01.0000	01	1.01	04	5	1	02	Belanja Barang dan Jasa	3.280.000,00	3.272.000,00	(8.000,00)	99,76	
2	18	2.18.0.00.0.00.01.0000	01	1.01	07			Evaluasi Kinerja Perangkat Daerah	7.857.000,00	7.841.000,00	(16.000,00)	99,80		
2	18	2.18.0.00.0.00.01.0000	01	1.01	07	5	1	Belanja Operasi	7.857.000,00	7.841.000,00	(16.000,00)	99,80		
2	18	2.18.0.00.0.00.01.0000	01	1.01	07	5	1	02	Belanja Barang dan Jasa	7.857.000,00	7.841.000,00	(16.000,00)	99,80	
2	18	2.18.0.00.0.00.01.0000	01	1.02				Administrasi Keuangan Perangkat Daerah	8.243.846.165,00	7.906.077.572,00	(337.768.593,00)	95,90		
2	18	2.18.0.00.0.00.01.0000	01	1.02	01			Penyediaan Gaji dan Tunjangan ASN	8.182.768.165,00	7.851.716.572,00	(331.051.593,00)	95,95		
2	18	2.18.0.00.0.00.01.0000	01	1.02	01	5	1	Belanja Operasi	8.182.768.165,00	7.851.716.572,00	(331.051.593,00)	95,95		
2	18	2.18.0.00.0.00.01.0000	01	1.02	01	5	1	01	Belanja Pegawai	8.182.768.165,00	7.851.716.572,00	(331.051.593,00)	95,95	
2	18	2.18.0.00.0.00.01.0000	01	1.02	03			Pelaksanaan Penatausahaan dan Pengujian/Verifikasi Keuangan SKPD	41.280.000,00	34.620.000,00	(6.660.000,00)	83,87		
2	18	2.18.0.00.0.00.01.0000	01	1.02	03	5	1	Belanja Operasi	41.280.000,00	34.620.000,00	(6.660.000,00)	83,87		
2	18	2.18.0.00.0.00.01.0000	01	1.02	03	5	1	01	Belanja Pegawai	35.820.000,00	34.620.000,00	(1.200.000,00)	96,65	
2	18	2.18.0.00.0.00.01.0000	01	1.02	03	5	1	02	Belanja Barang dan Jasa	5.460.000,00	-	(5.460.000,00)	0,00	
2	18	2.18.0.00.0.00.01.0000	01	1.02	05			Koordinasi dan Penyusunan Laporan Keuangan Akhir Tahun SKPD	19.798.000,00	19.741.000,00	(57.000,00)	99,71		
2	18	2.18.0.00.0.00.01.0000	01	1.02	05	5	1	Belanja Operasi	19.798.000,00	19.741.000,00	(57.000,00)	99,71		
2	18	2.18.0.00.0.00.01.0000	01	1.02	05	5	1	02	Belanja Barang dan Jasa	19.798.000,00	19.741.000,00	(57.000,00)	99,71	
2	18	2.18.0.00.0.00.01.0000	01	1.03				Administrasi Barang Milik Daerah pada Perangkat Daerah	13.476.000,00	11.676.000,00	(1.800.000,00)	86,64		
2	18	2.18.0.00.0.00.01.0000	01	1.03	06			Penatausahaan Barang Milik Daerah pada SKPD	13.476.000,00	11.676.000,00	(1.800.000,00)	86,64		
2	18	2.18.0.00.0.00.01.0000	01	1.03	06	5	1	Belanja Operasi	13.476.000,00	11.676.000,00	(1.800.000,00)	86,64		
2	18	2.18.0.00.0.00.01.0000	01	1.03	06	5	1	01	Belanja Pegawai	13.200.000,00	11.400.000,00	(1.800.000,00)	86,36	
2	18	2.18.0.00.0.00.01.0000	01	1.03	06	5	1	02	Belanja Barang dan Jasa	276.000,00	276.000,00	-	100,00	
2	18	2.18.0.00.0.00.01.0000	01	1.06				Administrasi Umum Perangkat Daerah	1.013.613.300,00	989.011.185,00	(24.602.115,00)	97,57		
2	18	2.18.0.00.0.00.01.0000	01	1.06	01			Penyediaan Komponen Instalasi Listrik/Penerangan Bangunan Kantor	14.287.800,00	14.279.600,00	(8.200,00)	99,94		
2	18	2.18.0.00.0.00.01.0000	01	1.06	01	5	1	Belanja Operasi	14.287.800,00	14.279.600,00	(8.200,00)	99,94		
2	18	2.18.0.00.0.00.01.0000	01	1.06	01	5	1	02	Belanja Barang dan Jasa	14.287.800,00	14.279.600,00	(8.200,00)	99,94	

Kode Rekening							Uraian	Jumlah		Bertambah/Berkurang		Dasar Hukum	
								Anggaran	Realisasi	Rp	%		
2	18	2.18.0.00.0.00.01.0000	01	1.06	02		Penyediaan Peralatan dan Perlengkapan Kantor	25.690.000,00	25.690.000,00	-	100,00		
2	18	2.18.0.00.0.00.01.0000	01	1.06	02	5	Belanja Operasi	25.690.000,00	25.690.000,00	-	100,00		
2	18	2.18.0.00.0.00.01.0000	01	1.06	02	5	1	Belanja Barang dan Jasa	25.690.000,00	25.690.000,00	-	100,00	
2	18	2.18.0.00.0.00.01.0000	01	1.06	03		Penyediaan Peralatan Rumah Tangga	36.825.500,00	36.825.500,00	-	100,00		
2	18	2.18.0.00.0.00.01.0000	01	1.06	03	5	Belanja Operasi	36.825.500,00	36.825.500,00	-	100,00		
2	18	2.18.0.00.0.00.01.0000	01	1.06	03	5	1	Belanja Barang dan Jasa	36.825.500,00	36.825.500,00	-	100,00	
2	18	2.18.0.00.0.00.01.0000	01	1.06	04		Penyediaan Bahan Logistik Kantor	3.882.000,00	3.872.000,00	(10.000,00)	99,74		
2	18	2.18.0.00.0.00.01.0000	01	1.06	04	5	Belanja Operasi	3.882.000,00	3.872.000,00	(10.000,00)	99,74		
2	18	2.18.0.00.0.00.01.0000	01	1.06	04	5	1	Belanja Barang dan Jasa	3.882.000,00	3.872.000,00	(10.000,00)	99,74	
2	18	2.18.0.00.0.00.01.0000	01	1.06	05		Penyediaan Barang Cetakan dan Penggandaan	88.122.000,00	88.122.000,00	-	100,00		
2	18	2.18.0.00.0.00.01.0000	01	1.06	05	5	Belanja Operasi	88.122.000,00	88.122.000,00	-	100,00		
2	18	2.18.0.00.0.00.01.0000	01	1.06	05	5	1	Belanja Barang dan Jasa	88.122.000,00	88.122.000,00	-	100,00	
2	18	2.18.0.00.0.00.01.0000	01	1.06	06		Penyediaan Bahan Bacaan dan Peraturan Perundang-undangan	10.952.000,00	10.952.000,00	-	100,00		
2	18	2.18.0.00.0.00.01.0000	01	1.06	06	5	Belanja Operasi	10.952.000,00	10.952.000,00	-	100,00		
2	18	2.18.0.00.0.00.01.0000	01	1.06	06	5	1	Belanja Barang dan Jasa	10.952.000,00	10.952.000,00	-	100,00	
2	18	2.18.0.00.0.00.01.0000	01	1.06	09		Penyelenggaraan Rapat Koordinasi dan Konsultasi SKPD	664.713.700,00	640.857.555,00	(23.856.145,00)	96,41		
2	18	2.18.0.00.0.00.01.0000	01	1.06	09	5	Belanja Operasi	664.713.700,00	640.857.555,00	(23.856.145,00)	96,41		
2	18	2.18.0.00.0.00.01.0000	01	1.06	09	5	1	Belanja Barang dan Jasa	664.713.700,00	640.857.555,00	(23.856.145,00)	96,41	
2	18	2.18.0.00.0.00.01.0000	01	1.06	11		Dukungan Pelaksanaan Sistem Pemerintahan Berbasis Elektronik pada SKPD	169.140.300,00	168.412.530,00	(727.770,00)	99,57		
2	18	2.18.0.00.0.00.01.0000	01	1.06	11	5	Belanja Operasi	169.140.300,00	168.412.530,00	(727.770,00)	99,57		
2	18	2.18.0.00.0.00.01.0000	01	1.06	11	5	1	Belanja Barang dan Jasa	169.140.300,00	168.412.530,00	(727.770,00)	99,57	
2	18	2.18.0.00.0.00.01.0000	01	1.07			Pengadaan Barang Milik Daerah Penunjang Urusan Pemerintah Daerah	734.023.000,00	724.783.753,00	(9.239.247,00)	98,74		
2	18	2.18.0.00.0.00.01.0000	01	1.07	05		Pengadaan Mebel	28.275.000,00	28.275.000,00	-	100,00		
2	18	2.18.0.00.0.00.01.0000	01	1.07	05	5	Belanja Operasi	5.000.000,00	5.000.000,00	-	100,00		
2	18	2.18.0.00.0.00.01.0000	01	1.07	05	5	1	Belanja Barang dan Jasa	5.000.000,00	5.000.000,00	-	100,00	
2	18	2.18.0.00.0.00.01.0000	01	1.07	05	5	2	Belanja Modal	23.275.000,00	23.275.000,00	-	100,00	
2	18	2.18.0.00.0.00.01.0000	01	1.07	05	5	2	Belanja Modal Peralatan dan Mesin	23.275.000,00	23.275.000,00	-	100,00	
2	18	2.18.0.00.0.00.01.0000	01	1.07	06		Pengadaan Peralatan dan Mesin Lainnya	681.365.000,00	672.248.000,00	(9.117.000,00)	98,66		
2	18	2.18.0.00.0.00.01.0000	01	1.07	06	5	Belanja Operasi	750.000,00	670.000,00	(80.000,00)	89,33		
2	18	2.18.0.00.0.00.01.0000	01	1.07	06	5	1	Belanja Barang dan Jasa	750.000,00	670.000,00	(80.000,00)	89,33	
2	18	2.18.0.00.0.00.01.0000	01	1.07	06	5	2	Belanja Modal	680.615.000,00	671.578.000,00	(9.037.000,00)	98,67	
2	18	2.18.0.00.0.00.01.0000	01	1.07	06	5	2	Belanja Modal Peralatan dan Mesin	680.615.000,00	671.578.000,00	(9.037.000,00)	98,67	
2	18	2.18.0.00.0.00.01.0000	01	1.07	10		Pengadaan Sarana dan Prasarana Gedung Kantor atau Bangunan Lainnya	24.383.000,00	24.260.753,00	(122.247,00)	99,50		
2	18	2.18.0.00.0.00.01.0000	01	1.07	10	5	Belanja Operasi	3.695.000,00	3.695.000,00	-	100,00		
2	18	2.18.0.00.0.00.01.0000	01	1.07	10	5	1	Belanja Barang dan Jasa	3.695.000,00	3.695.000,00	-	100,00	
2	18	2.18.0.00.0.00.01.0000	01	1.07	10	5	2	Belanja Modal	20.688.000,00	20.565.753,00	(122.247,00)	99,41	
2	18	2.18.0.00.0.00.01.0000	01	1.07	10	5	2	Belanja Modal Peralatan dan Mesin	20.688.000,00	20.565.753,00	(122.247,00)	99,41	
2	18	2.18.0.00.0.00.01.0000	01	1.08			Penyediaan Jasa Penunjang Urusan Pemerintahan Daerah	620.895.200,00	603.789.965,00	(17.105.235,00)	97,25		
2	18	2.18.0.00.0.00.01.0000	01	1.08	01		Penyediaan Jasa Surat Menyurat	54.766.000,00	54.702.500,00	(63.500,00)	99,88		
2	18	2.18.0.00.0.00.01.0000	01	1.08	01	5	Belanja Operasi	54.766.000,00	54.702.500,00	(63.500,00)	99,88		
2	18	2.18.0.00.0.00.01.0000	01	1.08	01	5	1	Belanja Barang dan Jasa	54.766.000,00	54.702.500,00	(63.500,00)	99,88	
2	18	2.18.0.00.0.00.01.0000	01	1.08	02		Penyediaan Jasa Komunikasi, Sumber Daya Air dan Listrik	106.060.000,00	90.859.065,00	(15.200.935,00)	85,67		
2	18	2.18.0.00.0.00.01.0000	01	1.08	02	5	Belanja Operasi	106.060.000,00	90.859.065,00	(15.200.935,00)	85,67		
2	18	2.18.0.00.0.00.01.0000	01	1.08	02	5	1	Belanja Barang dan Jasa	106.060.000,00	90.859.065,00	(15.200.935,00)	85,67	
2	18	2.18.0.00.0.00.01.0000	01	1.08	04		Penyediaan Jasa Pelayanan Umum Kantor	460.069.200,00	458.228.400,00	(1.840.800,00)	99,60		
2	18	2.18.0.00.0.00.01.0000	01	1.08	04	5	Belanja Operasi	460.069.200,00	458.228.400,00	(1.840.800,00)	99,60		
2	18	2.18.0.00.0.00.01.0000	01	1.08	04	5	1	Belanja Barang dan Jasa	460.069.200,00	458.228.400,00	(1.840.800,00)	99,60	

Kode Rekening						Uraian	Jumlah		Bertambah/Berkurang		Dasar Hukum			
							Anggaran	Realisasi	Rp	%				
2	18	2.18.0.00.0.00.01.0000	01	1.09			Pemeliharaan Barang Milik Daerah Penunjang Urusan Pemerintahan Daerah	579.179.093,00	576.220.933,00	(2.958.160,00)	99,49			
2	18	2.18.0.00.0.00.01.0000	01	1.09	01		Penyediaan Jasa Pemeliharaan, Biaya Pemeliharaan dan Pajak Kendaraan Perorangan Dinas atau Kendaraan Dinas Jabatan	34.772.500,00	33.727.000,00	(1.045.500,00)	96,99			
2	18	2.18.0.00.0.00.01.0000	01	1.09	01	5	1	Belanja Operasi	34.772.500,00	33.727.000,00	(1.045.500,00)	96,99		
2	18	2.18.0.00.0.00.01.0000	01	1.09	01	5	1	02	Belanja Barang dan Jasa	34.772.500,00	33.727.000,00	(1.045.500,00)	96,99	
2	18	2.18.0.00.0.00.01.0000	01	1.09	02			Penyediaan Jasa Pemeliharaan, Biaya Pemeliharaan, Pajak dan Perizinan Kendaraan Dinas Operasional atau Lapangan	132.274.200,00	132.051.100,00	(223.100,00)	99,83		
2	18	2.18.0.00.0.00.01.0000	01	1.09	02	5	1	Belanja Operasi	132.274.200,00	132.051.100,00	(223.100,00)	99,83		
2	18	2.18.0.00.0.00.01.0000	01	1.09	02	5	1	02	Belanja Barang dan Jasa	132.274.200,00	132.051.100,00	(223.100,00)	99,83	
2	18	2.18.0.00.0.00.01.0000	01	1.09	05			Pemeliharaan Mebel	9.500.000,00	9.500.000,00	-	100,00		
2	18	2.18.0.00.0.00.01.0000	01	1.09	05	5	1	Belanja Operasi	9.500.000,00	9.500.000,00	-	100,00		
2	18	2.18.0.00.0.00.01.0000	01	1.09	05	5	1	02	Belanja Barang dan Jasa	9.500.000,00	9.500.000,00	-	100,00	
2	18	2.18.0.00.0.00.01.0000	01	1.09	06			Pemeliharaan Peralatan dan Mesin Lainnya	53.300.000,00	53.300.000,00	-	100,00		
2	18	2.18.0.00.0.00.01.0000	01	1.09	06	5	1	Belanja Operasi	53.300.000,00	53.300.000,00	-	100,00		
2	18	2.18.0.00.0.00.01.0000	01	1.09	06	5	1	02	Belanja Barang dan Jasa	53.300.000,00	53.300.000,00	-	100,00	
2	18	2.18.0.00.0.00.01.0000	01	1.09	09			Pemeliharaan/Rehabilitasi Gedung Kantor dan Bangunan Lainnya	341.832.393,00	340.142.833,00	(1.689.560,00)	99,51		
2	18	2.18.0.00.0.00.01.0000	01	1.09	09	5	1	Belanja Operasi	341.832.393,00	340.142.833,00	(1.689.560,00)	99,51		
2	18	2.18.0.00.0.00.01.0000	01	1.09	09	5	1	02	Belanja Barang dan Jasa	341.832.393,00	340.142.833,00	(1.689.560,00)	99,51	
2	18	2.18.0.00.0.00.01.0000	01	1.09	10			Pemeliharaan/Rehabilitasi Sarana dan Prasarana Gedung Kantor atau Bangunan Lainnya	7.500.000,00	7.500.000,00	-	100,00		
2	18	2.18.0.00.0.00.01.0000	01	1.09	10	5	1	Belanja Operasi	7.500.000,00	7.500.000,00	-	100,00		
2	18	2.18.0.00.0.00.01.0000	01	1.09	10	5	1	02	Belanja Barang dan Jasa	7.500.000,00	7.500.000,00	-	100,00	
2	18	2.18.0.00.0.00.01.0000	02					PROGRAM PENGEMBANGAN IKLIM PENANAMAN MODAL	308.387.000,00	284.899.000,00	(23.488.000,00)	92,38		
2	18	2.18.0.00.0.00.01.0000	02	1.02				Pembuatan Peta Potensi Investasi Provinsi	308.387.000,00	284.899.000,00	(23.488.000,00)	92,38		
2	18	2.18.0.00.0.00.01.0000	02	1.02	02			Penyediaan Peta Potensi dan Peluang Usaha Provinsi	308.387.000,00	284.899.000,00	(23.488.000,00)	92,38		
2	18	2.18.0.00.0.00.01.0000	02	1.02	02	5	1	Belanja Operasi	308.387.000,00	284.899.000,00	(23.488.000,00)	92,38		
2	18	2.18.0.00.0.00.01.0000	02	1.02	02	5	1	02	Belanja Barang dan Jasa	308.387.000,00	284.899.000,00	(23.488.000,00)	92,38	
2	18	2.18.0.00.0.00.01.0000	03					PROGRAM PROMOSI PENANAMAN MODAL	553.393.000,00	522.710.900,00	(30.682.100,00)	94,46		
2	18	2.18.0.00.0.00.01.0000	03	1.01				Penyelenggaraan Promosi Penanaman Modal yang Menjadi Kewenangan Daerah Provinsi	553.393.000,00	522.710.900,00	(30.682.100,00)	94,46		
2	18	2.18.0.00.0.00.01.0000	03	1.01	01			Penyusunan Strategi Promosi Penanaman Modal Kewenangan Provinsi	31.214.000,00	30.504.500,00	(709.500,00)	97,73		
2	18	2.18.0.00.0.00.01.0000	03	1.01	01	5	1	Belanja Operasi	31.214.000,00	30.504.500,00	(709.500,00)	97,73		
2	18	2.18.0.00.0.00.01.0000	03	1.01	01	5	1	02	Belanja Barang dan Jasa	31.214.000,00	30.504.500,00	(709.500,00)	97,73	
2	18	2.18.0.00.0.00.01.0000	03	1.01	02			Pelaksanaan Kegiatan Promosi Penanaman Modal Kewenangan Provinsi	522.179.000,00	492.206.400,00	(29.972.600,00)	94,26		
2	18	2.18.0.00.0.00.01.0000	03	1.01	02	5	1	Belanja Operasi	522.179.000,00	492.206.400,00	(29.972.600,00)	94,26		
2	18	2.18.0.00.0.00.01.0000	03	1.01	02	5	1	02	Belanja Barang dan Jasa	522.179.000,00	492.206.400,00	(29.972.600,00)	94,26	
2	18	2.18.0.00.0.00.01.0000	04					PROGRAM PELAYANAN PENANAMAN MODAL	538.525.000,00	506.782.412,00	(31.742.588,00)	94,11		
2	18	2.18.0.00.0.00.01.0000	04	1.01				Penanaman Modal yang Ruang Lingkupnya Lintas Daerah Kabupaten/Kota	538.525.000,00	506.782.412,00	(31.742.588,00)	94,11		
2	18	2.18.0.00.0.00.01.0000	04	1.01	01			Penyediaan Pelayanan Terpadu Perizinan dan Non Perizinan berbasis Sistem Pelayanan Perizinan Berusaha Terintegrasi secara Elektronik	347.153.000,00	344.605.500,00	(2.547.500,00)	99,27		
2	18	2.18.0.00.0.00.01.0000	04	1.01	01	5	1	Belanja Operasi	347.153.000,00	344.605.500,00	(2.547.500,00)	99,27		

Kode Rekening								Uraian	Jumlah		Bertambah/Berkurang		Dasar Hukum	
									Anggaran	Realisasi	Rp	%		
2	18	2.18.0.00.0.00.01.0000	04	1.01	01	5	1	02	Belanja Barang dan Jasa	347.153.000,00	344.605.500,00	(2.547.500,00)	99,27	
2	18	2.18.0.00.0.00.01.0000	04	1.01	03				Penyediaan Layanan Konsultasi dan Pengelolaan Pengaduan Masyarakat terhadap Pelayanan Terpadu Perizinan dan Non Perizinan	191.372.000,00	162.176.912,00	(29.195.088,00)	84,74	
2	18	2.18.0.00.0.00.01.0000	04	1.01	03	5	1		Belanja Operasi	191.372.000,00	162.176.912,00	(29.195.088,00)	84,74	
2	18	2.18.0.00.0.00.01.0000	04	1.01	03	5	1	02	Belanja Barang dan Jasa	191.372.000,00	162.176.912,00	(29.195.088,00)	84,74	
2	18	2.18.0.00.0.00.01.0000	05						PROGRAM PENGENDALIAN PELAKSANAAN PENANAMAN MODAL	735.969.000,00	667.023.047,00	(68.945.953,00)	90,63	
2	18	2.18.0.00.0.00.01.0000	05	1.01					Pengendalian Pelaksanaan Penanaman Modal yang Menjadi Kewenangan Daerah Provinsi	735.969.000,00	667.023.047,00	(68.945.953,00)	90,63	
2	18	2.18.0.00.0.00.01.0000	05	1.01	02				Koordinasi dan Sinkronisasi Pembinaan Pelaksanaan Penanaman Modal	561.617.000,00	515.396.047,00	(46.220.953,00)	91,77	
2	18	2.18.0.00.0.00.01.0000	05	1.01	02	5	1		Belanja Operasi	561.617.000,00	515.396.047,00	(46.220.953,00)	91,77	
2	18	2.18.0.00.0.00.01.0000	05	1.01	02	5	1	02	Belanja Barang dan Jasa	561.617.000,00	515.396.047,00	(46.220.953,00)	91,77	
2	18	2.18.0.00.0.00.01.0000	05	1.01	03				Koordinasi dan Sinkronisasi Pengawasan Pelaksanaan Penanaman Modal	174.352.000,00	151.627.000,00	(22.725.000,00)	86,97	
2	18	2.18.0.00.0.00.01.0000	05	1.01	03	5	1		Belanja Operasi	174.352.000,00	151.627.000,00	(22.725.000,00)	86,97	
2	18	2.18.0.00.0.00.01.0000	05	1.01	03	5	1	02	Belanja Barang dan Jasa	174.352.000,00	151.627.000,00	(22.725.000,00)	86,97	
2	18	2.18.0.00.0.00.01.0000	06						PROGRAM PENGELOLAAN DATA DAN SISTEM INFORMASI PENANAMAN MODAL	233.187.500,00	231.356.300,00	(1.831.200,00)	99,21	
2	18	2.18.0.00.0.00.01.0000	06	1.01					Urusan Pengelolaan Data dan Informasi Perizinan dan Non Perizinan Penanaman Modal yang Terintegrasi pada Tingkat Daerah Provinsi	233.187.500,00	231.356.300,00	(1.831.200,00)	99,21	
2	18	2.18.0.00.0.00.01.0000	06	1.01	01				Pengolahan, Penyajian dan Pemanfaatan Data dan Informasi Perizinan dan Non Perizinan Berbasis Sistem Pelayanan Perizinan Berusaha Terintegrasi secara Elektronik	233.187.500,00	231.356.300,00	(1.831.200,00)	99,21	
2	18	2.18.0.00.0.00.01.0000	06	1.01	01	5	1		Belanja Operasi	233.187.500,00	231.356.300,00	(1.831.200,00)	99,21	
2	18	2.18.0.00.0.00.01.0000	06	1.01	01	5	1	02	Belanja Barang dan Jasa	233.187.500,00	231.356.300,00	(1.831.200,00)	99,21	
									Jumlah Belanja	13.618.565.258,00	13.068.378.067,00	(550.187.191,00)	95,96	
									Surplus / (Defisit)	(13.530.665.258,00)	(13.048.138.067,00)	482.527.191,00	96,43	
									Sisa Lebih Pembiayaan Anggaran (SILPA)	(13.530.665.258,00)	(13.048.138.067,00)	482.527.191,00	96,43	

**PEMERINTAH DAERAH DAERAH ISTIMEWA YOGYAKARTA**  
**RINCIAN APBD MENURUT URUSAN PEMERINTAHAN DAERAH, ORGANISASI, PROGRAM,**  
**KEGIATAN, SUB KEGIATAN, KELOMPOK, BELANJA, DAN PEMBIAYAAN**  
**TAHUN ANGGARAN 2022**

Urusan Pemerintahan : PERINDUSTRIAN  
 Organisasi : DINAS PERINDUSTRIAN DAN PERDAGANGAN

Kode Rekening						Uraian	Jumlah		Bertambah/Berkurang		Dasar Hukum		
							Anggaran	Realisasi	Rp	%			
0	00	3.31.3.30.1.03.02.0000	00	0.00	00	4		<b>PENDAPATAN DAERAH</b>	247.200.000,00	275.793.610,00	28.593.610,00	111,57	
0	00	3.31.3.30.1.03.02.0000	00	0.00	00	4	1	<b>Pendapatan Asli Daerah</b>	247.200.000,00	275.793.610,00	28.593.610,00	111,57	
0	00	3.31.3.30.1.03.02.0000	00	0.00	00	4	1	02 Pendapatan Retribusi Daerah	222.200.000,00	249.222.457,00	27.022.457,00	112,16	Peraturan Daerah No. 12 tahun 2011 tentang Retribusi Jasa Usaha
0	00	3.31.3.30.1.03.02.0000	00	0.00	00	4	1	04 Lain-lain PAD yang Sah	25.000.000,00	26.571.153,00	1.571.153,00	106,28	
								<b>Jumlah Pendapatan</b>	<b>247.200.000,00</b>	<b>275.793.610,00</b>	<b>28.593.610,00</b>	<b>111,57</b>	
0	00	3.31.3.30.1.03.02.0000	00	0.00	00	5		<b>BELANJA DAERAH</b>	57.782.850.716,00	52.140.845.170,00	(5.642.005.546,00)	90,24	
1	03	3.31.3.30.1.03.02.0000	13					<b>PROGRAM PENYELENGGARAAN KEISTIMEWAAN YOGYAKARTA URUSAN TATA RUANG</b>	218.220.000,00	216.204.000,00	(2.016.000,00)	99,08	
1	03	3.31.3.30.1.03.02.0000	13	1.02				Pemanfaatan Ruang Satuan Ruang Strategis Kasultanan dan Kadipaten	218.220.000,00	216.204.000,00	(2.016.000,00)	99,08	
1	03	3.31.3.30.1.03.02.0000	13	1.02	01			Pemanfaatan Ruang Satuan Ruang Strategis Sumbu Filosofis	218.220.000,00	216.204.000,00	(2.016.000,00)	99,08	
1	03	3.31.3.30.1.03.02.0000	13	1.02	01	5	1	<b>Belanja Operasi</b>	205.155.000,00	203.169.000,00	(1.986.000,00)	99,03	
1	03	3.31.3.30.1.03.02.0000	13	1.02	01	5	1	02 Belanja Barang dan Jasa	205.155.000,00	203.169.000,00	(1.986.000,00)	99,03	
1	03	3.31.3.30.1.03.02.0000	13	1.02	01	5	2	<b>Belanja Modal</b>	13.065.000,00	13.035.000,00	(30.000,00)	99,77	
1	03	3.31.3.30.1.03.02.0000	13	1.02	01	5	2	02 Belanja Modal Peralatan dan Mesin	13.065.000,00	13.035.000,00	(30.000,00)	99,77	
2	22	3.31.3.30.1.03.02.0000	08					<b>PROGRAM PENYELENGGARAAN KEISTIMEWAAN YOGYAKARTA URUSAN KEBUDAYAAN</b>	17.067.629.500,00	15.540.353.786,00	(1.527.275.714,00)	91,05	
2	22	3.31.3.30.1.03.02.0000	08	1.08				Pengembangan Kearifan Lokal dan Potensi Budaya	17.067.629.500,00	15.540.353.786,00	(1.527.275.714,00)	91,05	
2	22	3.31.3.30.1.03.02.0000	08	1.08	03			<b>Pengembangan Industri Kreatif</b>	17.067.629.500,00	15.540.353.786,00	(1.527.275.714,00)	91,05	
2	22	3.31.3.30.1.03.02.0000	08	1.08	03	5	1	<b>Belanja Operasi</b>	13.573.706.000,00	12.228.370.423,00	(1.345.335.577,00)	90,09	
2	22	3.31.3.30.1.03.02.0000	08	1.08	03	5	1	02 Belanja Barang dan Jasa	13.253.946.000,00	11.911.871.834,00	(1.342.074.166,00)	89,87	
2	22	3.31.3.30.1.03.02.0000	08	1.08	03	5	1	05 Belanja Hibah	319.760.000,00	316.498.589,00	(3.261.411,00)	98,98	
2	22	3.31.3.30.1.03.02.0000	08	1.08	03	5	2	<b>Belanja Modal</b>	3.493.923.500,00	3.311.983.363,00	(181.940.137,00)	94,79	
2	22	3.31.3.30.1.03.02.0000	08	1.08	03	5	2	02 Belanja Modal Peralatan dan Mesin	2.554.313.000,00	2.407.049.480,00	(147.263.520,00)	94,23	
2	22	3.31.3.30.1.03.02.0000	08	1.08	03	5	2	03 Belanja Modal Gedung dan Bangunan	199.075.500,00	197.733.883,00	(1.341.617,00)	99,33	
2	22	3.31.3.30.1.03.02.0000	08	1.08	03	5	2	05 Belanja Modal Aset Tetap Lainnya	740.535.000,00	707.200.000,00	(33.335.000,00)	95,50	
3	30	3.31.3.30.1.03.02.0000	02					<b>PROGRAM PERIZINAN DAN PENDAFTARAN PERUSAHAAN</b>	46.483.000,00	45.566.586,00	(916.414,00)	98,03	
3	30	3.31.3.30.1.03.02.0000	02	1.04				Penerbitan Surat Keterangan Asal (SKA) Bagi Daerah Provinsi yang Telah Ditetapkan Sebagai Instansi Penerbit SKA dan Angka Pengenal Importir (API)	46.483.000,00	45.566.586,00	(916.414,00)	98,03	
3	30	3.31.3.30.1.03.02.0000	02	1.04	01			Koordinasi dan Sinkronisasi Layanan Penerbitan SKA	46.483.000,00	45.566.586,00	(916.414,00)	98,03	
3	30	3.31.3.30.1.03.02.0000	02	1.04	01	5	1	<b>Belanja Operasi</b>	46.483.000,00	45.566.586,00	(916.414,00)	98,03	
3	30	3.31.3.30.1.03.02.0000	02	1.04	01	5	1	02 Belanja Barang dan Jasa	46.483.000,00	45.566.586,00	(916.414,00)	98,03	
3	30	3.31.3.30.1.03.02.0000	04					<b>PROGRAM STABILISASI HARGA BARANG KEBUTUHAN POKOK DAN BARANG PENTING</b>	4.650.364.750,00	2.233.671.750,00	(2.416.693.000,00)	48,03	

Kode Rekening						Uraian	Jumlah		Bertambah/Berkurang		Dasar Hukum			
Anggaran	Realisasi	Rp	%											
3	30	3.31.3.30.1.03.02.0000	04	1.02		Pengendalian Harga, Informasi Ketersediaan Stok Barang Kebutuhan Pokok dan Barang Penting pada Pelaku Usaha Distribusi Barang Lintas Kabupaten/Kota yang Terintegrasi dalam Sistem Informasi Perdagangan	4.650.364.750,00	2.233.671.750,00	(2.416.693.000,00)	48,03				
3	30	3.31.3.30.1.03.02.0000	04	1.02	01	Pemantauan Harga dan Stok Barang Kebutuhan Pokok dan Barang Penting pada Pelaku Usaha Distribusi Barang Lintas Kabupaten/Kota	44.557.000,00	44.556.000,00	(1.000,00)	100,00				
3	30	3.31.3.30.1.03.02.0000	04	1.02	01	5	1	Belanja Operasi	44.557.000,00	44.556.000,00	(1.000,00)	100,00		
3	30	3.31.3.30.1.03.02.0000	04	1.02	01	5	1	02	Belanja Barang dan Jasa	44.557.000,00	44.556.000,00	(1.000,00)	100,00	
3	30	3.31.3.30.1.03.02.0000	04	1.02	02			Operasi Pasar dalam rangka Stabilisasi Harga Pangan Pokok yang Dampaknya Beberapa Daerah Kabupaten/Kota dalam 1 (satu) Daerah Provinsi	4.605.807.750,00	2.189.115.750,00	(2.416.692.000,00)	47,53		
3	30	3.31.3.30.1.03.02.0000	04	1.02	02	5	1	Belanja Operasi	4.605.807.750,00	2.189.115.750,00	(2.416.692.000,00)	47,53		
3	30	3.31.3.30.1.03.02.0000	04	1.02	02	5	1	02	Belanja Barang dan Jasa	4.605.807.750,00	2.189.115.750,00	(2.416.692.000,00)	47,53	
3	30	3.31.3.30.1.03.02.0000	05					PROGRAM PENGEMBANGAN EKSPOR	2.666.005.800,00	1.867.567.950,00	(798.437.850,00)	70,05		
3	30	3.31.3.30.1.03.02.0000	05	1.01				Penyelenggaraan Promosi Dagang melalui Pameran Dagang dan Misi Dagang bagi Produk Ekspor Unggulan yang terdapat pada lebih dari 1 (satu) Daerah Kabupaten/Kota dalam Provinsi	2.666.005.800,00	1.867.567.950,00	(798.437.850,00)	70,05		
3	30	3.31.3.30.1.03.02.0000	05	1.01	03			Misi Dagang bagi Produk Ekspor Unggulan	2.350.991.800,00	1.562.776.500,00	(788.215.300,00)	66,47		
3	30	3.31.3.30.1.03.02.0000	05	1.01	03	5	1	Belanja Operasi	2.350.991.800,00	1.562.776.500,00	(788.215.300,00)	66,47		
3	30	3.31.3.30.1.03.02.0000	05	1.01	03	5	1	02	Belanja Barang dan Jasa	2.350.991.800,00	1.562.776.500,00	(788.215.300,00)	66,47	
3	30	3.31.3.30.1.03.02.0000	05	1.01	05			Pembinaan Pelaku Usaha Ekspor	315.014.000,00	304.791.450,00	(10.222.550,00)	96,75		
3	30	3.31.3.30.1.03.02.0000	05	1.01	05	5	1	Belanja Operasi	315.014.000,00	304.791.450,00	(10.222.550,00)	96,75		
3	30	3.31.3.30.1.03.02.0000	05	1.01	05	5	1	02	Belanja Barang dan Jasa	315.014.000,00	304.791.450,00	(10.222.550,00)	96,75	
3	30	3.31.3.30.1.03.02.0000	06					PROGRAM STANDARDISASI DAN PERLINDUNGAN KONSUMEN	719.969.000,00	715.659.853,00	(4.309.147,00)	99,40		
3	30	3.31.3.30.1.03.02.0000	06	1.01				Pelaksanaan Perlindungan Konsumen di Seluruh Daerah Kabupaten/Kota	412.746.000,00	411.907.145,00	(838.855,00)	99,80		
3	30	3.31.3.30.1.03.02.0000	06	1.01	03			Koordinasi dan Sinkronisasi Penanganan dan Penyelesaian Sengketa Konsumen	412.746.000,00	411.907.145,00	(838.855,00)	99,80		
3	30	3.31.3.30.1.03.02.0000	06	1.01	03	5	1	Belanja Operasi	412.746.000,00	411.907.145,00	(838.855,00)	99,80		
3	30	3.31.3.30.1.03.02.0000	06	1.01	03	5	1	02	Belanja Barang dan Jasa	412.746.000,00	411.907.145,00	(838.855,00)	99,80	
3	30	3.31.3.30.1.03.02.0000	06	1.03				Pelaksanaan Pengawasan Barang Beredar dan/atau Jasa di Seluruh Daerah Kabupaten/Kota	307.223.000,00	303.752.708,00	(3.470.292,00)	98,87		
3	30	3.31.3.30.1.03.02.0000	06	1.03	01			Peningkatan Kapasitas dan Pelaksanaan Pengawasan Barang Beredar dan/atau Jasa sesuai Parameter Ketentuan Perlindungan Konsumen	307.223.000,00	303.752.708,00	(3.470.292,00)	98,87		
3	30	3.31.3.30.1.03.02.0000	06	1.03	01	5	1	Belanja Operasi	307.223.000,00	303.752.708,00	(3.470.292,00)	98,87		
3	30	3.31.3.30.1.03.02.0000	06	1.03	01	5	1	02	Belanja Barang dan Jasa	307.223.000,00	303.752.708,00	(3.470.292,00)	98,87	
3	30	3.31.3.30.1.03.02.0000	07					PROGRAM PENGGUNAAN DAN PEMASARAN PRODUK DALAM NEGERI	1.606.452.250,00	1.466.000.450,00	(140.451.800,00)	91,26		
3	30	3.31.3.30.1.03.02.0000	07	1.02				Pelaksanaan Pemasaran Penggunaan Produk Dalam Negeri	1.606.452.250,00	1.466.000.450,00	(140.451.800,00)	91,26		
3	30	3.31.3.30.1.03.02.0000	07	1.02	01			Fasilitasi Pemasaran Penggunaan Produk Dalam Negeri di Tingkat Provinsi	1.606.452.250,00	1.466.000.450,00	(140.451.800,00)	91,26		
3	30	3.31.3.30.1.03.02.0000	07	1.02	01	5	1	Belanja Operasi	1.606.452.250,00	1.466.000.450,00	(140.451.800,00)	91,26		
3	30	3.31.3.30.1.03.02.0000	07	1.02	01	5	1	02	Belanja Barang dan Jasa	946.452.250,00	937.307.450,00	(9.144.800,00)	99,03	
3	30	3.31.3.30.1.03.02.0000	07	1.02	01	5	1	05	Belanja Hibah	660.000.000,00	528.693.000,00	(131.307.000,00)	80,11	

Kode Rekening							Uraian	Jumlah		Bertambah/Berkurang		Dasar Hukum		
								Anggaran	Realisasi	Rp	%			
3	31	3.31.3.30.1.03.02.0000	01				PROGRAM PENUNJANG URUSAN PEMERINTAHAN DAERAH PROVINSI	19.380.312.266,00	18.924.759.744,00	(455.552.522,00)	97,65			
3	31	3.31.3.30.1.03.02.0000	01	1.01			Perencanaan, Penganggaran, dan Evaluasi Kinerja Perangkat Daerah	141.977.000,00	139.104.983,00	(2.872.017,00)	97,98			
3	31	3.31.3.30.1.03.02.0000	01	1.01	01		Penyusunan Dokumen Perencanaan Perangkat Daerah	102.569.000,00	99.990.833,00	(2.578.167,00)	97,49			
3	31	3.31.3.30.1.03.02.0000	01	1.01	01	5	1	Belanja Operasi	102.569.000,00	99.990.833,00	(2.578.167,00)	97,49		
3	31	3.31.3.30.1.03.02.0000	01	1.01	01	5	1	02	Belanja Barang dan Jasa	102.569.000,00	99.990.833,00	(2.578.167,00)	97,49	
3	31	3.31.3.30.1.03.02.0000	01	1.01	04			Koordinasi dan Penyusunan DPA-SKPD	11.715.000,00	11.710.500,00	(4.500,00)	99,96		
3	31	3.31.3.30.1.03.02.0000	01	1.01	04	5	1	Belanja Operasi	11.715.000,00	11.710.500,00	(4.500,00)	99,96		
3	31	3.31.3.30.1.03.02.0000	01	1.01	04	5	1	02	Belanja Barang dan Jasa	11.715.000,00	11.710.500,00	(4.500,00)	99,96	
3	31	3.31.3.30.1.03.02.0000	01	1.01	07			Evaluasi Kinerja Perangkat Daerah	27.693.000,00	27.403.650,00	(289.350,00)	98,96		
3	31	3.31.3.30.1.03.02.0000	01	1.01	07	5	1	Belanja Operasi	27.693.000,00	27.403.650,00	(289.350,00)	98,96		
3	31	3.31.3.30.1.03.02.0000	01	1.01	07	5	1	02	Belanja Barang dan Jasa	27.693.000,00	27.403.650,00	(289.350,00)	98,96	
3	31	3.31.3.30.1.03.02.0000	01	1.02				Administrasi Keuangan Perangkat Daerah	15.624.458.724,00	15.361.400.679,00	(263.058.045,00)	98,32		
3	31	3.31.3.30.1.03.02.0000	01	1.02	01			Penyediaan Gaji dan Tunjangan ASN	15.541.978.724,00	15.278.991.179,00	(262.987.545,00)	98,31		
3	31	3.31.3.30.1.03.02.0000	01	1.02	01	5	1	Belanja Operasi	15.541.978.724,00	15.278.991.179,00	(262.987.545,00)	98,31		
3	31	3.31.3.30.1.03.02.0000	01	1.02	01	5	1	01	Belanja Pegawai	15.541.978.724,00	15.278.991.179,00	(262.987.545,00)	98,31	
3	31	3.31.3.30.1.03.02.0000	01	1.02	03			Pelaksanaan Penatausahaan dan Pengujian/Verifikasi Keuangan SKPD	70.980.000,00	70.980.000,00	-	100,00		
3	31	3.31.3.30.1.03.02.0000	01	1.02	03	5	1	Belanja Operasi	70.980.000,00	70.980.000,00	-	100,00		
3	31	3.31.3.30.1.03.02.0000	01	1.02	03	5	1	01	Belanja Pegawai	70.980.000,00	70.980.000,00	-	100,00	
3	31	3.31.3.30.1.03.02.0000	01	1.02	05			Koordinasi dan Penyusunan Laporan Keuangan Akhir Tahun SKPD	6.000.000,00	5.969.000,00	(31.000,00)	99,48		
3	31	3.31.3.30.1.03.02.0000	01	1.02	05	5	1	Belanja Operasi	6.000.000,00	5.969.000,00	(31.000,00)	99,48		
3	31	3.31.3.30.1.03.02.0000	01	1.02	05	5	1	02	Belanja Barang dan Jasa	6.000.000,00	5.969.000,00	(31.000,00)	99,48	
3	31	3.31.3.30.1.03.02.0000	01	1.02	07			Koordinasi dan Penyusunan Laporan Keuangan Bulanan/Triwulanan/Semesteran SKPD	5.500.000,00	5.460.500,00	(39.500,00)	99,28		
3	31	3.31.3.30.1.03.02.0000	01	1.02	07	5	1	Belanja Operasi	5.500.000,00	5.460.500,00	(39.500,00)	99,28		
3	31	3.31.3.30.1.03.02.0000	01	1.02	07	5	1	02	Belanja Barang dan Jasa	5.500.000,00	5.460.500,00	(39.500,00)	99,28	
3	31	3.31.3.30.1.03.02.0000	01	1.03				Administrasi Barang Milik Daerah pada Perangkat Daerah	40.320.000,00	40.320.000,00	-	100,00		
3	31	3.31.3.30.1.03.02.0000	01	1.03	06			Penatausahaan Barang Milik Daerah pada SKPD	40.320.000,00	40.320.000,00	-	100,00		
3	31	3.31.3.30.1.03.02.0000	01	1.03	06	5	1	Belanja Operasi	40.320.000,00	40.320.000,00	-	100,00		
3	31	3.31.3.30.1.03.02.0000	01	1.03	06	5	1	01	Belanja Pegawai	35.700.000,00	35.700.000,00	-	100,00	
3	31	3.31.3.30.1.03.02.0000	01	1.03	06	5	1	02	Belanja Barang dan Jasa	4.620.000,00	4.620.000,00	-	100,00	
3	31	3.31.3.30.1.03.02.0000	01	1.06				Administrasi Umum Perangkat Daerah	613.050.000,00	579.516.638,00	(33.533.362,00)	94,53		
3	31	3.31.3.30.1.03.02.0000	01	1.06	01			Penyediaan Komponen Instalasi Listrik/Penerangan Bangunan Kantor	6.108.000,00	6.108.000,00	-	100,00		
3	31	3.31.3.30.1.03.02.0000	01	1.06	01	5	1	Belanja Operasi	6.108.000,00	6.108.000,00	-	100,00		
3	31	3.31.3.30.1.03.02.0000	01	1.06	01	5	1	02	Belanja Barang dan Jasa	6.108.000,00	6.108.000,00	-	100,00	
3	31	3.31.3.30.1.03.02.0000	01	1.06	02			Penyediaan Peralatan dan Perlengkapan Kantor	52.475.000,00	51.339.000,00	(1.136.000,00)	97,84		
3	31	3.31.3.30.1.03.02.0000	01	1.06	02	5	1	Belanja Operasi	52.475.000,00	51.339.000,00	(1.136.000,00)	97,84		
3	31	3.31.3.30.1.03.02.0000	01	1.06	02	5	1	02	Belanja Barang dan Jasa	52.475.000,00	51.339.000,00	(1.136.000,00)	97,84	
3	31	3.31.3.30.1.03.02.0000	01	1.06	03			Penyediaan Peralatan Rumah Tangga	67.598.000,00	67.598.000,00	-	100,00		
3	31	3.31.3.30.1.03.02.0000	01	1.06	03	5	1	Belanja Operasi	67.598.000,00	67.598.000,00	-	100,00		
3	31	3.31.3.30.1.03.02.0000	01	1.06	03	5	1	02	Belanja Barang dan Jasa	67.598.000,00	67.598.000,00	-	100,00	
3	31	3.31.3.30.1.03.02.0000	01	1.06	04			Penyediaan Bahan Logistik Kantor	6.303.000,00	6.303.000,00	-	100,00		
3	31	3.31.3.30.1.03.02.0000	01	1.06	04	5	1	Belanja Operasi	6.303.000,00	6.303.000,00	-	100,00		
3	31	3.31.3.30.1.03.02.0000	01	1.06	04	5	1	02	Belanja Barang dan Jasa	6.303.000,00	6.303.000,00	-	100,00	
3	31	3.31.3.30.1.03.02.0000	01	1.06	05			Penyediaan Barang Cetak dan Penggandaan	78.879.000,00	78.869.000,00	(10.000,00)	99,99		
3	31	3.31.3.30.1.03.02.0000	01	1.06	05	5	1	Belanja Operasi	78.879.000,00	78.869.000,00	(10.000,00)	99,99		
3	31	3.31.3.30.1.03.02.0000	01	1.06	05	5	1	02	Belanja Barang dan Jasa	78.879.000,00	78.869.000,00	(10.000,00)	99,99	

Kode Rekening						Uraian	Jumlah		Bertambah/Berkurang		Dasar Hukum			
							Anggaran	Realisasi	Rp	%				
3	31	3.31.3.30.1.03.02.0000	01	1.06	06		Penyediaan Bahan Bacaan dan Peraturan Perundang-undangan	17.100.000,00	17.100.000,00	-	100,00			
							Belanja Operasi	17.100.000,00	17.100.000,00	-	100,00			
3	31	3.31.3.30.1.03.02.0000	01	1.06	06	5	1	02	Belanja Barang dan Jasa	17.100.000,00	17.100.000,00	-	100,00	
3	31	3.31.3.30.1.03.02.0000	01	1.06	09				Penyelenggaraan Rapat Koordinasi dan Konsultasi SKPD	264.937.000,00	239.999.638,00	(24.937.362,00)	90,59	
3	31	3.31.3.30.1.03.02.0000	01	1.06	09	5	1		Belanja Operasi	264.937.000,00	239.999.638,00	(24.937.362,00)	90,59	
3	31	3.31.3.30.1.03.02.0000	01	1.06	09	5	1	02	Belanja Barang dan Jasa	264.937.000,00	239.999.638,00	(24.937.362,00)	90,59	
3	31	3.31.3.30.1.03.02.0000	01	1.06	11				Dukungan Pelaksanaan Sistem Pemerintahan Berbasis Elektronik pada SKPD	119.650.000,00	112.200.000,00	(7.450.000,00)	93,77	
3	31	3.31.3.30.1.03.02.0000	01	1.06	11	5	1		Belanja Operasi	119.650.000,00	112.200.000,00	(7.450.000,00)	93,77	
3	31	3.31.3.30.1.03.02.0000	01	1.06	11	5	1	02	Belanja Barang dan Jasa	119.650.000,00	112.200.000,00	(7.450.000,00)	93,77	
3	31	3.31.3.30.1.03.02.0000	01	1.07					Pengadaan Barang Milik Daerah Penunjang Urusan Pemerintah Daerah	606.530.000,00	494.468.227,00	(112.061.773,00)	81,52	
3	31	3.31.3.30.1.03.02.0000	01	1.07	06				Pengadaan Peralatan dan Mesin Lainnya	324.500.000,00	315.779.027,00	(8.720.973,00)	97,31	
3	31	3.31.3.30.1.03.02.0000	01	1.07	06	5	2		Belanja Modal	324.500.000,00	315.779.027,00	(8.720.973,00)	97,31	
3	31	3.31.3.30.1.03.02.0000	01	1.07	06	5	2	02	Belanja Modal Peralatan dan Mesin	324.500.000,00	315.779.027,00	(8.720.973,00)	97,31	
3	31	3.31.3.30.1.03.02.0000	01	1.07	11				Pengadaan Sarana dan Prasarana Pendukung Gedung Kantor atau Bangunan Lainnya	282.030.000,00	178.689.200,00	(103.340.800,00)	63,36	
3	31	3.31.3.30.1.03.02.0000	01	1.07	11	5	2		Belanja Modal	282.030.000,00	178.689.200,00	(103.340.800,00)	63,36	
3	31	3.31.3.30.1.03.02.0000	01	1.07	11	5	2	02	Belanja Modal Peralatan dan Mesin	282.030.000,00	178.689.200,00	(103.340.800,00)	63,36	
3	31	3.31.3.30.1.03.02.0000	01	1.08					Penyediaan Jasa Penunjang Urusan Pemerintahan Daerah	1.645.061.200,00	1.611.897.191,00	(33.164.009,00)	97,98	
3	31	3.31.3.30.1.03.02.0000	01	1.08	02				Penyediaan Jasa Komunikasi, Sumber Daya Air dan Listrik	621.802.000,00	590.589.411,00	(31.212.589,00)	94,98	
3	31	3.31.3.30.1.03.02.0000	01	1.08	02	5	1		Belanja Operasi	621.802.000,00	590.589.411,00	(31.212.589,00)	94,98	
3	31	3.31.3.30.1.03.02.0000	01	1.08	02	5	1	02	Belanja Barang dan Jasa	621.802.000,00	590.589.411,00	(31.212.589,00)	94,98	
3	31	3.31.3.30.1.03.02.0000	01	1.08	04				Penyediaan Jasa Pelayanan Umum Kantor	1.023.259.200,00	1.021.307.780,00	(1.951.420,00)	99,81	
3	31	3.31.3.30.1.03.02.0000	01	1.08	04	5	1		Belanja Operasi	1.023.259.200,00	1.021.307.780,00	(1.951.420,00)	99,81	
3	31	3.31.3.30.1.03.02.0000	01	1.08	04	5	1	02	Belanja Barang dan Jasa	1.023.259.200,00	1.021.307.780,00	(1.951.420,00)	99,81	
3	31	3.31.3.30.1.03.02.0000	01	1.09					Pemeliharaan Barang Milik Daerah Penunjang Urusan Pemerintahan Daerah	708.915.342,00	698.052.026,00	(10.863.316,00)	98,47	
3	31	3.31.3.30.1.03.02.0000	01	1.09	01				Penyediaan Jasa Pemeliharaan, Biaya Pemeliharaan dan Pajak Kendaraan Perorangan Dinas atau Kendaraan Dinas Jabatan	25.183.000,00	23.945.300,00	(1.237.700,00)	95,09	
3	31	3.31.3.30.1.03.02.0000	01	1.09	01	5	1		Belanja Operasi	25.183.000,00	23.945.300,00	(1.237.700,00)	95,09	
3	31	3.31.3.30.1.03.02.0000	01	1.09	01	5	1	02	Belanja Barang dan Jasa	25.183.000,00	23.945.300,00	(1.237.700,00)	95,09	
3	31	3.31.3.30.1.03.02.0000	01	1.09	02				Penyediaan Jasa Pemeliharaan, Biaya Pemeliharaan, Pajak dan Perizinan Kendaraan Dinas Operasional atau Lapangan	244.958.550,00	241.649.500,00	(3.309.050,00)	98,65	
3	31	3.31.3.30.1.03.02.0000	01	1.09	02	5	1		Belanja Operasi	244.958.550,00	241.649.500,00	(3.309.050,00)	98,65	
3	31	3.31.3.30.1.03.02.0000	01	1.09	02	5	1	02	Belanja Barang dan Jasa	244.958.550,00	241.649.500,00	(3.309.050,00)	98,65	
3	31	3.31.3.30.1.03.02.0000	01	1.09	05				Pemeliharaan Mebel	6.565.000,00	6.565.000,00	-	100,00	
3	31	3.31.3.30.1.03.02.0000	01	1.09	05	5	1		Belanja Operasi	6.565.000,00	6.565.000,00	-	100,00	
3	31	3.31.3.30.1.03.02.0000	01	1.09	05	5	1	02	Belanja Barang dan Jasa	6.565.000,00	6.565.000,00	-	100,00	
3	31	3.31.3.30.1.03.02.0000	01	1.09	06				Pemeliharaan Peralatan dan Mesin Lainnya	42.890.000,00	42.880.000,00	(10.000,00)	99,98	
3	31	3.31.3.30.1.03.02.0000	01	1.09	06	5	1		Belanja Operasi	42.890.000,00	42.880.000,00	(10.000,00)	99,98	
3	31	3.31.3.30.1.03.02.0000	01	1.09	06	5	1	02	Belanja Barang dan Jasa	42.890.000,00	42.880.000,00	(10.000,00)	99,98	
3	31	3.31.3.30.1.03.02.0000	01	1.09	09				Pemeliharaan/Rehabilitasi Gedung Kantor dan Bangunan Lainnya	282.699.592,00	276.545.301,00	(6.154.291,00)	97,82	
3	31	3.31.3.30.1.03.02.0000	01	1.09	09	5	1		Belanja Operasi	282.699.592,00	276.545.301,00	(6.154.291,00)	97,82	
3	31	3.31.3.30.1.03.02.0000	01	1.09	09	5	1	02	Belanja Barang dan Jasa	282.699.592,00	276.545.301,00	(6.154.291,00)	97,82	



Kode Rekening						Uraian	Jumlah		Bertambah/Berkurang		Dasar Hukum			
							Anggaran	Realisasi	Rp	%				
3	31	3.31.3.30.1.03.02.0000	01	1.09	10		Pemeliharaan/Rehabilitasi Sarana dan Prasarana Gedung Kantor atau Bangunan Lainnya	106.619.200,00	106.466.925,00	(152.275,00)	99,86			
3	31	3.31.3.30.1.03.02.0000	01	1.09	10	5	1	Belanja Operasi	56.619.200,00	56.616.825,00	(2.375,00)	100,00		
3	31	3.31.3.30.1.03.02.0000	01	1.09	10	5	1	02	Belanja Barang dan Jasa	56.619.200,00	56.616.825,00	(2.375,00)	100,00	
3	31	3.31.3.30.1.03.02.0000	01	1.09	10	5	2	Belanja Modal	50.000.000,00	49.850.100,00	(149.900,00)	99,70		
3	31	3.31.3.30.1.03.02.0000	01	1.09	10	5	2	03	Belanja Modal Gedung dan Bangunan	50.000.000,00	49.850.100,00	(149.900,00)	99,70	
3	31	3.31.3.30.1.03.02.0000	02					PROGRAM PERENCANAAN DAN PEMBANGUNAN INDUSTRI	11.192.297.400,00	10.897.472.551,00	(294.824.849,00)	97,37		
3	31	3.31.3.30.1.03.02.0000	02	1.01				Penyusunan, Penerapan, dan Evaluasi Rencana Pembangunan Industri Provinsi	11.192.297.400,00	10.897.472.551,00	(294.824.849,00)	97,37		
3	31	3.31.3.30.1.03.02.0000	02	1.01	03			Koordinasi, Sinkronisasi, dan Pelaksanaan Pembangunan Sumber Daya Industri	358.851.000,00	357.743.500,00	(1.107.500,00)	99,69		
3	31	3.31.3.30.1.03.02.0000	02	1.01	03	5	1	Belanja Operasi	358.851.000,00	357.743.500,00	(1.107.500,00)	99,69		
3	31	3.31.3.30.1.03.02.0000	02	1.01	03	5	1	02	Belanja Barang dan Jasa	358.851.000,00	357.743.500,00	(1.107.500,00)	99,69	
3	31	3.31.3.30.1.03.02.0000	02	1.01	04			Koordinasi, Sinkronisasi, dan Pelaksanaan Pembangunan Sarana dan Prasarana Industri	6.717.077.600,00	6.573.314.250,00	(143.763.350,00)	97,86		
3	31	3.31.3.30.1.03.02.0000	02	1.01	04	5	1	Belanja Operasi	975.888.600,00	936.214.250,00	(39.674.350,00)	95,93		
3	31	3.31.3.30.1.03.02.0000	02	1.01	04	5	1	02	Belanja Barang dan Jasa	975.888.600,00	936.214.250,00	(39.674.350,00)	95,93	
3	31	3.31.3.30.1.03.02.0000	02	1.01	04	5	2	Belanja Modal	5.741.189.000,00	5.637.100.000,00	(104.089.000,00)	98,19		
3	31	3.31.3.30.1.03.02.0000	02	1.01	04	5	2	02	Belanja Modal Peralatan dan Mesin	5.741.189.000,00	5.637.100.000,00	(104.089.000,00)	98,19	
3	31	3.31.3.30.1.03.02.0000	02	1.01	05			Koordinasi, Sinkronisasi, dan Pelaksanaan Pemberdayaan Industri dan Peran Serta Masyarakat	4.116.368.800,00	3.966.414.801,00	(149.953.999,00)	96,36		
3	31	3.31.3.30.1.03.02.0000	02	1.01	05	5	1	Belanja Operasi	4.116.368.800,00	3.966.414.801,00	(149.953.999,00)	96,36		
3	31	3.31.3.30.1.03.02.0000	02	1.01	05	5	1	02	Belanja Barang dan Jasa	2.757.368.800,00	2.617.351.147,00	(140.017.653,00)	94,92	
3	31	3.31.3.30.1.03.02.0000	02	1.01	05	5	1	05	Belanja Hibah	1.359.000.000,00	1.349.063.654,00	(9.936.346,00)	99,27	
3	31	3.31.3.30.1.03.02.0000	03					PROGRAM PENGENDALIAN IZIN USAHA INDUSTRI	235.116.750,00	233.588.500,00	(1.528.250,00)	99,35		
3	31	3.31.3.30.1.03.02.0000	03	1.01				Penerbitan Izin Usaha Industri (IUI), Izin Perluasan Usaha Industri (IPUI), Izin Usaha Kawasan Industri (IUKI), dan Izin Perluasan Kawasan Industri (IPKI) Kewenangan Provinsi	235.116.750,00	233.588.500,00	(1.528.250,00)	99,35		
3	31	3.31.3.30.1.03.02.0000	03	1.01	02			Koordinasi dan Sinkronisasi Pengawasan Perizinan di Bidang Industri dalam Lingkup IUI, IPUI, IUKI, dan IPKI Kewenangan Provinsi	235.116.750,00	233.588.500,00	(1.528.250,00)	99,35		
3	31	3.31.3.30.1.03.02.0000	03	1.01	02	5	1	Belanja Operasi	235.116.750,00	233.588.500,00	(1.528.250,00)	99,35		
3	31	3.31.3.30.1.03.02.0000	03	1.01	02	5	1	02	Belanja Barang dan Jasa	235.116.750,00	233.588.500,00	(1.528.250,00)	99,35	
								Jumlah Belanja	57.782.850.716,00	52.140.845.170,00	(5.642.005.546,00)	90,24		
								Surplus / (Defisit)	(57.535.650.716,00)	(51.865.051.560,00)	5.670.599.156,00	90,14		
								Sisa Lebih Pembiayaan Anggaran (SILPA)	(57.535.650.716,00)	(51.865.051.560,00)	5.670.599.156,00	90,14		

**PEMERINTAH DAERAH DAERAH ISTIMEWA YOGYAKARTA**  
**RINCIAN APBD MENURUT URUSAN PEMERINTAHAN DAERAH, ORGANISASI, PROGRAM,**  
**KEGIATAN, SUB KEGIATAN, KELOMPOK, BELANJA, DAN PEMBIAYAAN**  
**TAHUN ANGGARAN 2022**

Urusan Pemerintahan : PERPUSTAKAAN  
 Organisasi : DINAS PERPUSTAKAAN DAN ARSIP DAERAH

Kode Rekening						Uraian	Jumlah		Bertambah/Berkurang		Dasar Hukum		
							Anggaran	Realisasi	Rp	%			
0	00	2.23.2.24.2.22.02.0000	00	0.00	00	4		<b>PENDAPATAN DAERAH</b>	112.200.000,00	290.801.324,00	178.601.324,00	259,18	
0	00	2.23.2.24.2.22.02.0000	00	0.00	00	4	1	Pendapatan Asli Daerah	112.200.000,00	290.801.324,00	178.601.324,00	259,18	
0	00	2.23.2.24.2.22.02.0000	00	0.00	00	4	1	02 Pendapatan Retribusi Daerah	112.200.000,00	183.932.800,00	71.732.800,00	163,93	Peraturan Daerah No. 12 tahun 2011 tentang Retribusi Jasa Usaha
0	00	2.23.2.24.2.22.02.0000	00	0.00	00	4	1	04 Lain-lain PAD yang Sah	-	106.868.524,00	106.868.524,00	-	
								Jumlah Pendapatan	112.200.000,00	290.801.324,00	178.601.324,00	259,18	
0	00	2.23.2.24.2.22.02.0000	00	0.00	00	5		<b>BELANJA DAERAH</b>	47.416.886.994,00	45.533.279.282,00	(1.883.607.712,00)	96,03	
2	22	2.23.2.24.2.22.02.0000	08					<b>PROGRAM PENYELENGGARAAN KEISTIMEWAAN YOGYAKARTA URUSAN KEBUDAYAAN</b>	5.771.902.011,00	5.534.386.488,00	(237.515.523,00)	95,88	
2	22	2.23.2.24.2.22.02.0000	08	1.02				Perlindungan dan Konservasi Arsip Kraton dan Kadipaten	5.771.902.011,00	5.534.386.488,00	(237.515.523,00)	95,88	
2	22	2.23.2.24.2.22.02.0000	08	1.02	02			Pengelolaan Arsip Bernilai Sejarah Kasultanan dan Kadipaten	2.741.617.000,00	2.683.932.056,00	(57.684.944,00)	97,90	
2	22	2.23.2.24.2.22.02.0000	08	1.02	02	5	1	Belanja Operasi	2.670.572.000,00	2.615.409.288,00	(55.162.712,00)	97,93	
2	22	2.23.2.24.2.22.02.0000	08	1.02	02	5	1	02 Belanja Barang dan Jasa	2.670.572.000,00	2.615.409.288,00	(55.162.712,00)	97,93	
2	22	2.23.2.24.2.22.02.0000	08	1.02	02	5	2	Belanja Modal	71.045.000,00	68.522.768,00	(2.522.232,00)	96,45	
2	22	2.23.2.24.2.22.02.0000	08	1.02	02	5	2	02 Belanja Modal Peralatan dan Mesin	71.045.000,00	68.522.768,00	(2.522.232,00)	96,45	
2	22	2.23.2.24.2.22.02.0000	08	1.02	03			Pengelolaan Koleksi dan Pengembangan Literasi Budaya	3.030.285.011,00	2.850.454.432,00	(179.830.579,00)	94,07	
2	22	2.23.2.24.2.22.02.0000	08	1.02	03	5	1	Belanja Operasi	2.406.278.511,00	2.247.956.899,00	(158.321.612,00)	93,42	
2	22	2.23.2.24.2.22.02.0000	08	1.02	03	5	1	02 Belanja Barang dan Jasa	2.306.278.511,00	2.148.956.899,00	(157.321.612,00)	93,18	
2	22	2.23.2.24.2.22.02.0000	08	1.02	03	5	1	05 Belanja Hibah	100.000.000,00	99.000.000,00	(1.000.000,00)	99,00	
2	22	2.23.2.24.2.22.02.0000	08	1.02	03	5	2	Belanja Modal	624.006.500,00	602.497.533,00	(21.508.967,00)	96,55	
2	22	2.23.2.24.2.22.02.0000	08	1.02	03	5	2	02 Belanja Modal Peralatan dan Mesin	606.559.000,00	589.195.434,00	(17.363.566,00)	97,14	
2	22	2.23.2.24.2.22.02.0000	08	1.02	03	5	2	05 Belanja Modal Aset Tetap Lainnya	17.447.500,00	13.302.099,00	(4.145.401,00)	76,24	
2	23	2.23.2.24.2.22.02.0000	01					<b>PROGRAM PENUNJANG URUSAN PEMERINTAHAN DAERAH PROVINSI</b>	28.247.516.847,00	27.326.953.788,00	(920.563.059,00)	96,74	
2	23	2.23.2.24.2.22.02.0000	01	1.01				Perencanaan, Penganggaran, dan Evaluasi Kinerja Perangkat Daerah	98.188.000,00	98.169.988,00	(18.012,00)	99,98	
2	23	2.23.2.24.2.22.02.0000	01	1.01	01			Penyusunan Dokumen Perencanaan Perangkat Daerah	13.035.000,00	13.018.996,00	(16.004,00)	99,88	
2	23	2.23.2.24.2.22.02.0000	01	1.01	01	5	1	Belanja Operasi	13.035.000,00	13.018.996,00	(16.004,00)	99,88	
2	23	2.23.2.24.2.22.02.0000	01	1.01	01	5	1	02 Belanja Barang dan Jasa	13.035.000,00	13.018.996,00	(16.004,00)	99,88	
2	23	2.23.2.24.2.22.02.0000	01	1.01	04			Koordinasi dan Penyusunan DPA-SKPD	53.150.000,00	53.147.995,00	(2.005,00)	100,00	
2	23	2.23.2.24.2.22.02.0000	01	1.01	04	5	1	Belanja Operasi	53.150.000,00	53.147.995,00	(2.005,00)	100,00	
2	23	2.23.2.24.2.22.02.0000	01	1.01	04	5	1	02 Belanja Barang dan Jasa	53.150.000,00	53.147.995,00	(2.005,00)	100,00	
2	23	2.23.2.24.2.22.02.0000	01	1.01	07			Evaluasi Kinerja Perangkat Daerah	32.003.000,00	32.002.997,00	(3,00)	100,00	
2	23	2.23.2.24.2.22.02.0000	01	1.01	07	5	1	Belanja Operasi	32.003.000,00	32.002.997,00	(3,00)	100,00	
2	23	2.23.2.24.2.22.02.0000	01	1.01	07	5	1	02 Belanja Barang dan Jasa	32.003.000,00	32.002.997,00	(3,00)	100,00	
2	23	2.23.2.24.2.22.02.0000	01	1.02				Administrasi Keuangan Perangkat Daerah	15.564.957.047,00	15.307.490.680,00	(257.466.367,00)	98,35	
2	23	2.23.2.24.2.22.02.0000	01	1.02	01			Penyediaan Gaji dan Tunjangan ASN	15.436.550.547,00	15.182.682.211,00	(253.868.336,00)	98,36	
2	23	2.23.2.24.2.22.02.0000	01	1.02	01	5	1	Belanja Operasi	15.436.550.547,00	15.182.682.211,00	(253.868.336,00)	98,36	
2	23	2.23.2.24.2.22.02.0000	01	1.02	01	5	1	01 Belanja Pegawai	15.436.550.547,00	15.182.682.211,00	(253.868.336,00)	98,36	
2	23	2.23.2.24.2.22.02.0000	01	1.02	02			Penyediaan Administrasi Pelaksanaan Tugas ASN	60.874.500,00	60.774.497,00	(100.003,00)	99,84	
2	23	2.23.2.24.2.22.02.0000	01	1.02	02	5	1	Belanja Operasi	60.874.500,00	60.774.497,00	(100.003,00)	99,84	

Kode Rekening										Uraian	Jumlah		Bertambah/Berkurang		Dasar Hukum
											Anggaran	Realisasi	Rp	%	
2	23	2.23.2.24.2.22.02.0000	01	1.02	02	5	1	02		Belanja Barang dan Jasa	60.874.500,00	60.774.497,00	(100.003,00)	99,84	
2	23	2.23.2.24.2.22.02.0000	01	1.02	03					Pelaksanaan Penatausahaan dan Pengujian/Verifikasi Keuangan SKPD	44.010.000,00	40.580.000,00	(3.430.000,00)	92,21	
2	23	2.23.2.24.2.22.02.0000	01	1.02	03	5	1			Belanja Operasi	44.010.000,00	40.580.000,00	(3.430.000,00)	92,21	
2	23	2.23.2.24.2.22.02.0000	01	1.02	03	5	1	01		Belanja Pegawai	44.010.000,00	40.580.000,00	(3.430.000,00)	92,21	
2	23	2.23.2.24.2.22.02.0000	01	1.02	05					Koordinasi dan Penyusunan Laporan Keuangan Akhir Tahun SKPD	9.990.000,00	9.951.989,00	(38.011,00)	99,62	
2	23	2.23.2.24.2.22.02.0000	01	1.02	05	5	1			Belanja Operasi	9.990.000,00	9.951.989,00	(38.011,00)	99,62	
2	23	2.23.2.24.2.22.02.0000	01	1.02	05	5	1	02		Belanja Barang dan Jasa	9.990.000,00	9.951.989,00	(38.011,00)	99,62	
2	23	2.23.2.24.2.22.02.0000	01	1.02	07					Koordinasi dan Penyusunan Laporan Keuangan Bulanan/Triwulanan/Semesteran SKPD	13.532.000,00	13.501.983,00	(30.017,00)	99,78	
2	23	2.23.2.24.2.22.02.0000	01	1.02	07	5	1			Belanja Operasi	13.532.000,00	13.501.983,00	(30.017,00)	99,78	
2	23	2.23.2.24.2.22.02.0000	01	1.02	07	5	1	02		Belanja Barang dan Jasa	13.532.000,00	13.501.983,00	(30.017,00)	99,78	
2	23	2.23.2.24.2.22.02.0000	01	1.03						Administrasi Barang Milik Daerah pada Perangkat Daerah	22.500.000,00	22.500.000,00	-	100,00	
2	23	2.23.2.24.2.22.02.0000	01	1.03	06					Penatausahaan Barang Milik Daerah pada SKPD	22.500.000,00	22.500.000,00	-	100,00	
2	23	2.23.2.24.2.22.02.0000	01	1.03	06	5	1			Belanja Operasi	22.500.000,00	22.500.000,00	-	100,00	
2	23	2.23.2.24.2.22.02.0000	01	1.03	06	5	1	01		Belanja Pegawai	22.500.000,00	22.500.000,00	-	100,00	
2	23	2.23.2.24.2.22.02.0000	01	1.05						Administrasi Kepegawaian Perangkat Daerah	41.290.000,00	40.890.000,00	(400.000,00)	99,03	
2	23	2.23.2.24.2.22.02.0000	01	1.05	05					Monitoring, Evaluasi, dan Penilaian Kinerja Pegawai	41.290.000,00	40.890.000,00	(400.000,00)	99,03	
2	23	2.23.2.24.2.22.02.0000	01	1.05	05	5	1			Belanja Operasi	41.290.000,00	40.890.000,00	(400.000,00)	99,03	
2	23	2.23.2.24.2.22.02.0000	01	1.05	05	5	1	02		Belanja Barang dan Jasa	41.290.000,00	40.890.000,00	(400.000,00)	99,03	
2	23	2.23.2.24.2.22.02.0000	01	1.06						Administrasi Umum Perangkat Daerah	1.136.771.200,00	1.127.268.545,00	(9.502.655,00)	99,16	
2	23	2.23.2.24.2.22.02.0000	01	1.06	01					Penyediaan Komponen Instalasi Listrik/Penerangan Bangunan Kantor	114.120.200,00	108.717.398,00	(5.402.802,00)	95,27	
2	23	2.23.2.24.2.22.02.0000	01	1.06	01	5	1			Belanja Operasi	114.120.200,00	108.717.398,00	(5.402.802,00)	95,27	
2	23	2.23.2.24.2.22.02.0000	01	1.06	01	5	1	02		Belanja Barang dan Jasa	114.120.200,00	108.717.398,00	(5.402.802,00)	95,27	
2	23	2.23.2.24.2.22.02.0000	01	1.06	02					Penyediaan Peralatan dan Perlengkapan Kantor	80.169.000,00	79.733.238,00	(435.762,00)	99,46	
2	23	2.23.2.24.2.22.02.0000	01	1.06	02	5	1			Belanja Operasi	80.169.000,00	79.733.238,00	(435.762,00)	99,46	
2	23	2.23.2.24.2.22.02.0000	01	1.06	02	5	1	02		Belanja Barang dan Jasa	80.169.000,00	79.733.238,00	(435.762,00)	99,46	
2	23	2.23.2.24.2.22.02.0000	01	1.06	03					Penyediaan Peralatan Rumah Tangga	94.340.000,00	93.218.422,00	(1.121.578,00)	98,81	
2	23	2.23.2.24.2.22.02.0000	01	1.06	03	5	1			Belanja Operasi	94.340.000,00	93.218.422,00	(1.121.578,00)	98,81	
2	23	2.23.2.24.2.22.02.0000	01	1.06	03	5	1	02		Belanja Barang dan Jasa	94.340.000,00	93.218.422,00	(1.121.578,00)	98,81	
2	23	2.23.2.24.2.22.02.0000	01	1.06	05					Penyediaan Barang Cetak dan Penggandaan	136.137.000,00	136.136.660,00	(340,00)	100,00	
2	23	2.23.2.24.2.22.02.0000	01	1.06	05	5	1			Belanja Operasi	136.137.000,00	136.136.660,00	(340,00)	100,00	
2	23	2.23.2.24.2.22.02.0000	01	1.06	05	5	1	02		Belanja Barang dan Jasa	136.137.000,00	136.136.660,00	(340,00)	100,00	
2	23	2.23.2.24.2.22.02.0000	01	1.06	06					Penyediaan Bahan Bacaan dan Peraturan Perundang-undangan	6.340.000,00	6.340.000,00	-	100,00	
2	23	2.23.2.24.2.22.02.0000	01	1.06	06	5	1			Belanja Operasi	3.120.000,00	3.120.000,00	-	100,00	
2	23	2.23.2.24.2.22.02.0000	01	1.06	06	5	1	02		Belanja Barang dan Jasa	3.120.000,00	3.120.000,00	-	100,00	
2	23	2.23.2.24.2.22.02.0000	01	1.06	06	5	2			Belanja Modal	3.220.000,00	3.220.000,00	-	100,00	
2	23	2.23.2.24.2.22.02.0000	01	1.06	06	5	2	05		Belanja Modal Aset Tetap Lainnya	3.220.000,00	3.220.000,00	-	100,00	
2	23	2.23.2.24.2.22.02.0000	01	1.06	09					Penyelenggaraan Rapat Koordinasi dan Konsultasi SKPD	705.665.000,00	703.122.827,00	(2.542.173,00)	99,64	
2	23	2.23.2.24.2.22.02.0000	01	1.06	09	5	1			Belanja Operasi	705.665.000,00	703.122.827,00	(2.542.173,00)	99,64	
2	23	2.23.2.24.2.22.02.0000	01	1.06	09	5	1	02		Belanja Barang dan Jasa	705.665.000,00	703.122.827,00	(2.542.173,00)	99,64	
2	23	2.23.2.24.2.22.02.0000	01	1.07						Pengadaan Barang Milik Daerah Penunjang Urusan Pemerintah Daerah	2.637.732.000,00	2.634.610.000,00	(3.122.000,00)	99,88	
2	23	2.23.2.24.2.22.02.0000	01	1.07	10					Pengadaan Sarana dan Prasarana Gedung Kantor atau Bangunan Lainnya	2.637.732.000,00	2.634.610.000,00	(3.122.000,00)	99,88	
2	23	2.23.2.24.2.22.02.0000	01	1.07	10	5	2			Belanja Modal	2.637.732.000,00	2.634.610.000,00	(3.122.000,00)	99,88	

Kode Rekening								Uraian	Jumlah		Bertambah/Berkurang		Dasar Hukum	
									Anggaran	Realisasi	Rp	%		
2	23	2.23.2.24.2.22.02.0000	01	1.07	10	5	2	02	Belanja Modal Peralatan dan Mesin	2.637.732.000,00	2.634.610.000,00	(3.122.000,00)	99,88	
2	23	2.23.2.24.2.22.02.0000	01	1.08					Penyediaan Jasa Penunjang Urusan Pemerintahan Daerah	6.366.711.800,00	5.768.606.438,00	(598.105.362,00)	90,61	
2	23	2.23.2.24.2.22.02.0000	01	1.08	01				Penyediaan Jasa Surat Menyurat	5.350.000,00	5.329.000,00	(21.000,00)	99,61	
2	23	2.23.2.24.2.22.02.0000	01	1.08	01	5	1		Belanja Operasi	5.350.000,00	5.329.000,00	(21.000,00)	99,61	
2	23	2.23.2.24.2.22.02.0000	01	1.08	01	5	1	02	Belanja Barang dan Jasa	5.350.000,00	5.329.000,00	(21.000,00)	99,61	
2	23	2.23.2.24.2.22.02.0000	01	1.08	02				Penyediaan Jasa Komunikasi, Sumber Daya Air dan Listrik	2.400.913.000,00	1.828.207.989,00	(572.705.011,00)	76,15	
2	23	2.23.2.24.2.22.02.0000	01	1.08	02	5	1		Belanja Operasi	2.400.913.000,00	1.828.207.989,00	(572.705.011,00)	76,15	
2	23	2.23.2.24.2.22.02.0000	01	1.08	02	5	1	02	Belanja Barang dan Jasa	2.400.913.000,00	1.828.207.989,00	(572.705.011,00)	76,15	
2	23	2.23.2.24.2.22.02.0000	01	1.08	04				Penyediaan Jasa Pelayanan Umum Kantor	3.960.448.800,00	3.935.069.449,00	(25.379.351,00)	99,36	
2	23	2.23.2.24.2.22.02.0000	01	1.08	04	5	1		Belanja Operasi	3.960.448.800,00	3.935.069.449,00	(25.379.351,00)	99,36	
2	23	2.23.2.24.2.22.02.0000	01	1.08	04	5	1	02	Belanja Barang dan Jasa	3.927.028.800,00	3.901.649.449,00	(25.379.351,00)	99,35	
2	23	2.23.2.24.2.22.02.0000	01	1.08	04	5	1	01	Belanja Pegawai	33.420.000,00	33.420.000,00	-	100,00	
2	23	2.23.2.24.2.22.02.0000	01	1.09					Pemeliharaan Barang Milik Daerah Penunjang Urusan Pemerintahan Daerah	2.379.366.800,00	2.327.418.137,00	(51.948.663,00)	97,82	
2	23	2.23.2.24.2.22.02.0000	01	1.09	02				Penyediaan Jasa Pemeliharaan, Biaya Pemeliharaan, Pajak dan Perizinan Kendaraan Dinas Operasional atau Lapangan	542.463.800,00	533.157.200,00	(9.306.600,00)	98,28	
2	23	2.23.2.24.2.22.02.0000	01	1.09	02	5	1		Belanja Operasi	542.463.800,00	533.157.200,00	(9.306.600,00)	98,28	
2	23	2.23.2.24.2.22.02.0000	01	1.09	02	5	1	02	Belanja Barang dan Jasa	542.463.800,00	533.157.200,00	(9.306.600,00)	98,28	
2	23	2.23.2.24.2.22.02.0000	01	1.09	05				Pemeliharaan Mebel	23.750.000,00	23.750.000,00	-	100,00	
2	23	2.23.2.24.2.22.02.0000	01	1.09	05	5	1		Belanja Operasi	23.750.000,00	23.750.000,00	-	100,00	
2	23	2.23.2.24.2.22.02.0000	01	1.09	05	5	1	02	Belanja Barang dan Jasa	23.750.000,00	23.750.000,00	-	100,00	
2	23	2.23.2.24.2.22.02.0000	01	1.09	09				Pemeliharaan/Rehabilitasi Gedung Kantor dan Bangunan Lainnya	769.307.000,00	760.834.407,00	(8.472.593,00)	98,90	
2	23	2.23.2.24.2.22.02.0000	01	1.09	09	5	1		Belanja Operasi	769.307.000,00	760.834.407,00	(8.472.593,00)	98,90	
2	23	2.23.2.24.2.22.02.0000	01	1.09	09	5	1	02	Belanja Barang dan Jasa	769.307.000,00	760.834.407,00	(8.472.593,00)	98,90	
2	23	2.23.2.24.2.22.02.0000	01	1.09	10				Pemeliharaan/Rehabilitasi Sarana dan Prasarana Gedung Kantor atau Bangunan Lainnya	1.043.846.000,00	1.009.676.530,00	(34.169.470,00)	96,73	
2	23	2.23.2.24.2.22.02.0000	01	1.09	10	5	1		Belanja Operasi	1.043.846.000,00	1.009.676.530,00	(34.169.470,00)	96,73	
2	23	2.23.2.24.2.22.02.0000	01	1.09	10	5	1	02	Belanja Barang dan Jasa	1.043.846.000,00	1.009.676.530,00	(34.169.470,00)	96,73	
2	23	2.23.2.24.2.22.02.0000	02						PROGRAM PEMBINAAN PERPUSTAKAAN	10.758.445.136,00	10.116.774.845,00	(641.670.291,00)	94,04	
2	23	2.23.2.24.2.22.02.0000	02	1.01					Pengelolaan Perpustakaan Tingkat Daerah Provinsi	5.063.100.136,00	4.558.375.052,00	(504.725.084,00)	90,03	
2	23	2.23.2.24.2.22.02.0000	02	1.01	01				Pengembangan dan Pemeliharaan Layanan Perpustakaan Elektronik	307.470.000,00	299.094.745,00	(8.375.255,00)	97,28	
2	23	2.23.2.24.2.22.02.0000	02	1.01	01	5	1		Belanja Operasi	307.470.000,00	299.094.745,00	(8.375.255,00)	97,28	
2	23	2.23.2.24.2.22.02.0000	02	1.01	01	5	1	02	Belanja Barang dan Jasa	307.470.000,00	299.094.745,00	(8.375.255,00)	97,28	
2	23	2.23.2.24.2.22.02.0000	02	1.01	02				Pengembangan Perpustakaan di Tingkat Daerah Provinsi	516.480.000,00	417.903.000,00	(98.577.000,00)	80,91	
2	23	2.23.2.24.2.22.02.0000	02	1.01	02	5	1		Belanja Operasi	2.730.000,00	2.730.000,00	-	100,00	
2	23	2.23.2.24.2.22.02.0000	02	1.01	02	5	1	02	Belanja Barang dan Jasa	2.730.000,00	2.730.000,00	-	100,00	
2	23	2.23.2.24.2.22.02.0000	02	1.01	02	5	2		Belanja Modal	513.750.000,00	415.173.000,00	(98.577.000,00)	80,81	
2	23	2.23.2.24.2.22.02.0000	02	1.01	02	5	2	02	Belanja Modal Peralatan dan Mesin	513.750.000,00	415.173.000,00	(98.577.000,00)	80,81	
2	23	2.23.2.24.2.22.02.0000	02	1.01	04				Pembinaan Perpustakaan pada Satuan Pendidikan Menengah dan Pendidikan Khusus di Seluruh Wilayah Provinsi sesuai dengan Standar Nasional Perpustakaan	339.739.000,00	311.236.986,00	(28.502.014,00)	91,61	
2	23	2.23.2.24.2.22.02.0000	02	1.01	04	5	1		Belanja Operasi	339.739.000,00	311.236.986,00	(28.502.014,00)	91,61	
2	23	2.23.2.24.2.22.02.0000	02	1.01	04	5	1	02	Belanja Barang dan Jasa	339.739.000,00	311.236.986,00	(28.502.014,00)	91,61	
2	23	2.23.2.24.2.22.02.0000	02	1.01	05				Pembinaan Perpustakaan Khusus Tingkat Provinsi	61.379.000,00	61.374.568,00	(4.432,00)	99,99	
2	23	2.23.2.24.2.22.02.0000	02	1.01	05	5	1		Belanja Operasi	61.379.000,00	61.374.568,00	(4.432,00)	99,99	
2	23	2.23.2.24.2.22.02.0000	02	1.01	05	5	1	02	Belanja Barang dan Jasa	61.379.000,00	61.374.568,00	(4.432,00)	99,99	

Kode Rekening							Uraian	Jumlah		Bertambah/Berkurang		Dasar Hukum		
								Anggaran	Realisasi	Rp	%			
2	23	2.23.2.24.2.22.02.0000	02	1.01	06		Peningkatan Kapasitas Tenaga Perpustakaan dan Pustakawan Tingkat Daerah Provinsi	61.371.000,00	61.357.552,00	(13.448,00)	99,98			
2	23	2.23.2.24.2.22.02.0000	02	1.01	06	5	1	Belanja Operasi	61.371.000,00	61.357.552,00	(13.448,00)	99,98		
2	23	2.23.2.24.2.22.02.0000	02	1.01	06	5	1	02	Belanja Barang dan Jasa	61.371.000,00	61.357.552,00	(13.448,00)	99,98	
2	23	2.23.2.24.2.22.02.0000	02	1.01	07			Pengembangan Layanan Perpustakaan Rujukan Tingkat Daerah Provinsi	2.048.774.136,00	1.887.100.696,00	(161.673.440,00)	92,11		
2	23	2.23.2.24.2.22.02.0000	02	1.01	07	5	1	Belanja Operasi	2.048.774.136,00	1.887.100.696,00	(161.673.440,00)	92,11		
2	23	2.23.2.24.2.22.02.0000	02	1.01	07	5	1	02	Belanja Barang dan Jasa	2.048.774.136,00	1.887.100.696,00	(161.673.440,00)	92,11	
2	23	2.23.2.24.2.22.02.0000	02	1.01	08			Pengembangan Perpustakaan Deposit	35.549.000,00	35.421.317,00	(127.683,00)	99,64		
2	23	2.23.2.24.2.22.02.0000	02	1.01	08	5	1	Belanja Operasi	35.549.000,00	35.421.317,00	(127.683,00)	99,64		
2	23	2.23.2.24.2.22.02.0000	02	1.01	08	5	1	02	Belanja Barang dan Jasa	35.549.000,00	35.421.317,00	(127.683,00)	99,64	
2	23	2.23.2.24.2.22.02.0000	02	1.01	09			Pengelolaan dan Pengembangan Bahan Pustaka	1.692.338.000,00	1.484.886.188,00	(207.451.812,00)	87,74		
2	23	2.23.2.24.2.22.02.0000	02	1.01	09	5	1	Belanja Operasi	762.338.000,00	559.064.885,00	(203.273.115,00)	73,34		
2	23	2.23.2.24.2.22.02.0000	02	1.01	09	5	1	02	Belanja Barang dan Jasa	762.338.000,00	559.064.885,00	(203.273.115,00)	73,34	
2	23	2.23.2.24.2.22.02.0000	02	1.01	09	5	2	Belanja Modal	930.000.000,00	925.821.303,00	(4.178.697,00)	99,55		
2	23	2.23.2.24.2.22.02.0000	02	1.01	09	5	2	05	Belanja Modal Aset Tetap Lainnya	930.000.000,00	925.821.303,00	(4.178.697,00)	99,55	
2	23	2.23.2.24.2.22.02.0000	02	1.02				Pembudayaan Gemar Membaca Tingkat Daerah Provinsi	5.695.345.000,00	5.558.399.793,00	(136.945.207,00)	97,60		
2	23	2.23.2.24.2.22.02.0000	02	1.02	01			Sosialisasi Budaya Baca dan Literasi pada Satuan Pendidikan Tingkat Menengah dan Pendidikan Khusus serta Masyarakat	4.814.260.000,00	4.714.587.171,00	(99.672.829,00)	97,93		
2	23	2.23.2.24.2.22.02.0000	02	1.02	01	5	1	Belanja Operasi	4.814.260.000,00	4.714.587.171,00	(99.672.829,00)	97,93		
2	23	2.23.2.24.2.22.02.0000	02	1.02	01	5	1	02	Belanja Barang dan Jasa	4.814.260.000,00	4.714.587.171,00	(99.672.829,00)	97,93	
2	23	2.23.2.24.2.22.02.0000	02	1.02	03			Pemberian Penghargaan Gerakan Budaya Gemar Membaca	56.085.000,00	52.985.000,00	(3.100.000,00)	94,47		
2	23	2.23.2.24.2.22.02.0000	02	1.02	03	5	1	Belanja Operasi	56.085.000,00	52.985.000,00	(3.100.000,00)	94,47		
2	23	2.23.2.24.2.22.02.0000	02	1.02	03	5	1	02	Belanja Barang dan Jasa	56.085.000,00	52.985.000,00	(3.100.000,00)	94,47	
2	23	2.23.2.24.2.22.02.0000	02	1.02	04			Pengembangan Literasi Berbasis Inklusi Sosial	825.000.000,00	790.827.622,00	(34.172.378,00)	95,86		
2	23	2.23.2.24.2.22.02.0000	02	1.02	04	5	1	Belanja Operasi	646.640.000,00	614.370.922,00	(32.269.078,00)	95,01		
2	23	2.23.2.24.2.22.02.0000	02	1.02	04	5	1	02	Belanja Barang dan Jasa	646.640.000,00	614.370.922,00	(32.269.078,00)	95,01	
2	23	2.23.2.24.2.22.02.0000	02	1.02	04	5	2	Belanja Modal	178.360.000,00	176.456.700,00	(1.903.300,00)	98,93		
2	23	2.23.2.24.2.22.02.0000	02	1.02	04	5	2	02	Belanja Modal Peralatan dan Mesin	178.360.000,00	176.456.700,00	(1.903.300,00)	98,93	
2	23	2.23.2.24.2.22.02.0000	03					PROGRAM PELESTARIAN KOLEKSI NASIONAL DAN NASKAH KUNO	1.198.508.000,00	1.155.878.854,00	(42.629.146,00)	96,44		
2	23	2.23.2.24.2.22.02.0000	03	1.01				Pelestarian Karya Cetak dan Karya Rekam Koleksi Daerah di Daerah Provinsi	57.277.000,00	57.218.366,00	(58.634,00)	99,90		
2	23	2.23.2.24.2.22.02.0000	03	1.01	01			Penghimpunan dan Pengelolaan Serah Simpan Karya Cetak dan Karya Rekam	57.277.000,00	57.218.366,00	(58.634,00)	99,90		
2	23	2.23.2.24.2.22.02.0000	03	1.01	01	5	1	Belanja Operasi	57.277.000,00	57.218.366,00	(58.634,00)	99,90		
2	23	2.23.2.24.2.22.02.0000	03	1.01	01	5	1	02	Belanja Barang dan Jasa	57.277.000,00	57.218.366,00	(58.634,00)	99,90	
2	23	2.23.2.24.2.22.02.0000	03	1.02				Penerbitan Katalog Induk Daerah dan Bibliografi Daerah	87.016.000,00	86.533.799,00	(482.201,00)	99,45		
2	23	2.23.2.24.2.22.02.0000	03	1.02	01			Penerbitan Katalog Induk Daerah	38.596.000,00	38.549.843,00	(46.157,00)	99,88		
2	23	2.23.2.24.2.22.02.0000	03	1.02	01	5	1	Belanja Operasi	38.596.000,00	38.549.843,00	(46.157,00)	99,88		
2	23	2.23.2.24.2.22.02.0000	03	1.02	01	5	1	02	Belanja Barang dan Jasa	38.596.000,00	38.549.843,00	(46.157,00)	99,88	
2	23	2.23.2.24.2.22.02.0000	03	1.02	02			Penerbitan Bibliografi Daerah	48.420.000,00	47.983.956,00	(436.044,00)	99,10		
2	23	2.23.2.24.2.22.02.0000	03	1.02	02	5	1	Belanja Operasi	48.420.000,00	47.983.956,00	(436.044,00)	99,10		
2	23	2.23.2.24.2.22.02.0000	03	1.02	02	5	1	02	Belanja Barang dan Jasa	48.420.000,00	47.983.956,00	(436.044,00)	99,10	
2	23	2.23.2.24.2.22.02.0000	03	1.03				Pelestarian Naskah Kuno Milik Daerah Provinsi	1.034.363.000,00	992.399.833,00	(41.963.167,00)	95,94		
2	23	2.23.2.24.2.22.02.0000	03	1.03	01			Peningkatan Peran serta Masyarakat dalam Penyimpanan, Perawatan, Pelestarian, dan Pendaftaran Naskah Kuno	630.750.000,00	590.163.377,00	(40.586.623,00)	93,57		
2	23	2.23.2.24.2.22.02.0000	03	1.03	01	5	1	Belanja Operasi	628.107.000,00	587.663.378,00	(40.443.622,00)	93,56		

Kode Rekening								Uraian	Jumlah		Bertambah/Berkurang		Dasar Hukum	
									Anggaran	Realisasi	Rp	%		
2	23	2.23.2.24.2.22.02.0000	03	1.03	01	5	1	02	Belanja Barang dan Jasa	628.107.000,00	587.663.378,00	(40.443.622,00)	93,56	
2	23	<b>2.23.2.24.2.22.02.0000</b>	<b>03</b>	<b>1.03</b>	<b>01</b>	<b>5</b>	<b>2</b>		<b>Belanja Modal</b>	<b>2.643.000,00</b>	<b>2.499.999,00</b>	<b>(143.001,00)</b>	<b>94,59</b>	
2	23	2.23.2.24.2.22.02.0000	03	1.03	01	5	2	02	Belanja Modal Peralatan dan Mesin	2.643.000,00	2.499.999,00	(143.001,00)	94,59	
2	23	2.23.2.24.2.22.02.0000	03	1.03	02				Pengembangan, Pengolahan dan Pengalihmediaan Naskah Kuno yang dimiliki oleh Masyarakat untuk Dilestarikan dan Didayagunakan	403.613.000,00	402.236.456,00	(1.376.544,00)	99,66	
2	23	2.23.2.24.2.22.02.0000	03	1.03	02	5	1		Belanja Operasi	403.613.000,00	402.236.456,00	(1.376.544,00)	99,66	
2	23	2.23.2.24.2.22.02.0000	03	1.03	02	5	1	02	Belanja Barang dan Jasa	403.613.000,00	402.236.456,00	(1.376.544,00)	99,66	
2	23	2.23.2.24.2.22.02.0000	03	1.04					Pengembangan Koleksi Budaya Etnis Nusantara yang ditemukan oleh Pemerintah Daerah Provinsi	19.852.000,00	19.726.856,00	(125.144,00)	99,37	
2	23	2.23.2.24.2.22.02.0000	03	1.04	01				Seleksi dan Pengadaan Koleksi Budaya Etnis Nusantara	19.852.000,00	19.726.856,00	(125.144,00)	99,37	
2	23	2.23.2.24.2.22.02.0000	03	1.04	01	5	1		Belanja Operasi	19.852.000,00	19.726.856,00	(125.144,00)	99,37	
2	23	2.23.2.24.2.22.02.0000	03	1.04	01	5	1	02	Belanja Barang dan Jasa	19.852.000,00	19.726.856,00	(125.144,00)	99,37	
2	24	2.23.2.24.2.22.02.0000	02						PROGRAM PENGELOLAAN ARSIP	1.440.515.000,00	1.399.285.307,00	(41.229.693,00)	97,14	
2	24	2.23.2.24.2.22.02.0000	02	1.01					Pengelolaan Arsip Dinamis Provinsi	626.037.000,00	598.764.270,00	(27.272.730,00)	95,64	
2	24	2.23.2.24.2.22.02.0000	02	1.01	01				Penciptaan dan Penggunaan Arsip Dinamis	273.555.000,00	265.140.037,00	(8.414.963,00)	96,92	
2	24	2.23.2.24.2.22.02.0000	02	1.01	01	5	1		Belanja Operasi	273.555.000,00	265.140.037,00	(8.414.963,00)	96,92	
2	24	2.23.2.24.2.22.02.0000	02	1.01	01	5	1	02	Belanja Barang dan Jasa	273.555.000,00	265.140.037,00	(8.414.963,00)	96,92	
2	24	2.23.2.24.2.22.02.0000	02	1.01	02				Pemeliharaan dan Penyusutan Arsip Dinamis	352.482.000,00	333.624.233,00	(18.857.767,00)	94,65	
2	24	2.23.2.24.2.22.02.0000	02	1.01	02	5	1		Belanja Operasi	352.482.000,00	333.624.233,00	(18.857.767,00)	94,65	
2	24	2.23.2.24.2.22.02.0000	02	1.01	02	5	1	02	Belanja Barang dan Jasa	352.482.000,00	333.624.233,00	(18.857.767,00)	94,65	
2	24	2.23.2.24.2.22.02.0000	02	1.02					Pengelolaan Arsip Statis Daerah Provinsi	363.943.000,00	353.504.475,00	(10.438.525,00)	97,13	
2	24	2.23.2.24.2.22.02.0000	02	1.02	02				Akusisi, Pengolahan, Preservasi dan Akses Arsip Statis	363.943.000,00	353.504.475,00	(10.438.525,00)	97,13	
2	24	2.23.2.24.2.22.02.0000	02	1.02	02	5	1		Belanja Operasi	363.943.000,00	353.504.475,00	(10.438.525,00)	97,13	
2	24	2.23.2.24.2.22.02.0000	02	1.02	02	5	1	02	Belanja Barang dan Jasa	363.943.000,00	353.504.475,00	(10.438.525,00)	97,13	
2	24	2.23.2.24.2.22.02.0000	02	1.03					Pengelolaan Simpul Jaringan dalam Sistem Informasi Kearsipan Nasional Tingkat Provinsi	450.535.000,00	447.016.562,00	(3.518.438,00)	99,22	
2	24	2.23.2.24.2.22.02.0000	02	1.03	01				Penyediaan Informasi, Akses dan Layanan Kearsipan Tingkat Daerah Provinsi Melalui JIKN	300.278.000,00	298.305.937,00	(1.972.063,00)	99,34	
2	24	2.23.2.24.2.22.02.0000	02	1.03	01	5	1		Belanja Operasi	300.278.000,00	298.305.937,00	(1.972.063,00)	99,34	
2	24	2.23.2.24.2.22.02.0000	02	1.03	01	5	1	02	Belanja Barang dan Jasa	300.278.000,00	298.305.937,00	(1.972.063,00)	99,34	
2	24	2.23.2.24.2.22.02.0000	02	1.03	02				Pemberdayaan Kapasitas Unit Kearsipan dan Lembaga Kearsipan Daerah Provinsi	150.257.000,00	148.710.625,00	(1.546.375,00)	98,97	
2	24	2.23.2.24.2.22.02.0000	02	1.03	02	5	1		Belanja Operasi	150.257.000,00	148.710.625,00	(1.546.375,00)	98,97	
2	24	2.23.2.24.2.22.02.0000	02	1.03	02	5	1	02	Belanja Barang dan Jasa	150.257.000,00	148.710.625,00	(1.546.375,00)	98,97	
									Jumlah Belanja	47.416.886.994,00	45.533.279.282,00	(1.883.607.712,00)	96,03	
									Surplus / (Defisit)	(47.304.686.994,00)	(45.242.477.958,00)	2.062.209.036,00	95,64	
									Sisa Lebih Pembiayaan Anggaran (SILPA)	(47.304.686.994,00)	(45.242.477.958,00)	2.062.209.036,00	95,64	

**PEMERINTAH DAERAH DAERAH ISTIMEWA YOGYAKARTA**  
**RINCIAN APBD MENURUT URUSAN PEMERINTAHAN DAERAH, ORGANISASI, PROGRAM,**  
**KEGIATAN, SUB KEGIATAN, KELOMPOK, BELANJA, DAN PEMBIAYAAN**  
**TAHUN ANGGARAN 2022**

Urusan Pemerintahan : PERTANAHAN  
Organisasi : DINAS PERTANAHAN DAN TATA RUANG

Kode Rekening						Uraian	Jumlah		Bertambah/Berkurang		Dasar Hukum
							Anggaran	Realisasi	Rp	%	
0	00	1.03.2.10.0.00.01.0000	00	0.00	00	5	BELANJA DAERAH	26.450.154.467,00	25.479.188.215,00	(970.966.252,00)	96,33
1	03	1.03.2.10.0.00.01.0000	01				PROGRAM PENUNJANG URUSAN PEMERINTAHAN DAERAH PROVINSI	10.800.173.182,00	10.373.129.529,00	(427.043.653,00)	96,05
1	03	1.03.2.10.0.00.01.0000	01	1.01			Perencanaan, Penganggaran, dan Evaluasi Kinerja Perangkat Daerah	105.543.500,00	105.106.000,00	(437.500,00)	99,59
1	03	1.03.2.10.0.00.01.0000	01	1.01	01		Penyusunan Dokumen Perencanaan Perangkat Daerah	74.443.500,00	74.151.250,00	(292.250,00)	99,61
1	03	1.03.2.10.0.00.01.0000	01	1.01	01	5	Belanja Operasi	74.443.500,00	74.151.250,00	(292.250,00)	99,61
1	03	1.03.2.10.0.00.01.0000	01	1.01	01	5	1 02 Belanja Barang dan Jasa	74.443.500,00	74.151.250,00	(292.250,00)	99,61
1	03	1.03.2.10.0.00.01.0000	01	1.01	04		Koordinasi dan Penyusunan DPA-SKPD	1.100.000,00	1.100.000,00	-	100,00
1	03	1.03.2.10.0.00.01.0000	01	1.01	04	5	Belanja Operasi	1.100.000,00	1.100.000,00	-	100,00
1	03	1.03.2.10.0.00.01.0000	01	1.01	04	5	1 02 Belanja Barang dan Jasa	1.100.000,00	1.100.000,00	-	100,00
1	03	1.03.2.10.0.00.01.0000	01	1.01	07		Evaluasi Kinerja Perangkat Daerah	30.000.000,00	29.854.750,00	(145.250,00)	99,52
1	03	1.03.2.10.0.00.01.0000	01	1.01	07	5	Belanja Operasi	30.000.000,00	29.854.750,00	(145.250,00)	99,52
1	03	1.03.2.10.0.00.01.0000	01	1.01	07	5	1 02 Belanja Barang dan Jasa	30.000.000,00	29.854.750,00	(145.250,00)	99,52
1	03	1.03.2.10.0.00.01.0000	01	1.02			Administrasi Keuangan Perangkat Daerah	9.168.874.332,00	8.921.744.431,00	(247.129.901,00)	97,30
1	03	1.03.2.10.0.00.01.0000	01	1.02	01		Penyediaan Gaji dan Tunjangan ASN	9.095.582.332,00	8.848.772.431,00	(246.809.901,00)	97,29
1	03	1.03.2.10.0.00.01.0000	01	1.02	01	5	Belanja Operasi	9.095.582.332,00	8.848.772.431,00	(246.809.901,00)	97,29
1	03	1.03.2.10.0.00.01.0000	01	1.02	01	5	1 01 Belanja Pegawai	9.095.582.332,00	8.848.772.431,00	(246.809.901,00)	97,29
1	03	1.03.2.10.0.00.01.0000	01	1.02	03		Pelaksanaan Penatausahaan dan Pengujian/Verifikasi Keuangan SKPD	49.200.000,00	49.096.000,00	(104.000,00)	99,79
1	03	1.03.2.10.0.00.01.0000	01	1.02	03	5	Belanja Operasi	49.200.000,00	49.096.000,00	(104.000,00)	99,79
1	03	1.03.2.10.0.00.01.0000	01	1.02	03	5	1 01 Belanja Pegawai	36.300.000,00	36.300.000,00	-	100,00
1	03	1.03.2.10.0.00.01.0000	01	1.02	03	5	1 02 Belanja Barang dan Jasa	12.900.000,00	12.796.000,00	(104.000,00)	99,19
1	03	1.03.2.10.0.00.01.0000	01	1.02	05		Koordinasi dan Penyusunan Laporan Keuangan Akhir Tahun SKPD	3.898.000,00	3.755.000,00	(143.000,00)	96,33
1	03	1.03.2.10.0.00.01.0000	01	1.02	05	5	Belanja Operasi	3.898.000,00	3.755.000,00	(143.000,00)	96,33
1	03	1.03.2.10.0.00.01.0000	01	1.02	05	5	1 02 Belanja Barang dan Jasa	3.898.000,00	3.755.000,00	(143.000,00)	96,33
1	03	1.03.2.10.0.00.01.0000	01	1.02	07		Koordinasi dan Penyusunan Laporan Keuangan Bulanan/Triwulanan/Semesteran SKPD	20.194.000,00	20.121.000,00	(73.000,00)	99,64
1	03	1.03.2.10.0.00.01.0000	01	1.02	07	5	Belanja Operasi	20.194.000,00	20.121.000,00	(73.000,00)	99,64
1	03	1.03.2.10.0.00.01.0000	01	1.02	07	5	1 02 Belanja Barang dan Jasa	20.194.000,00	20.121.000,00	(73.000,00)	99,64
1	03	1.03.2.10.0.00.01.0000	01	1.03			Administrasi Barang Milik Daerah pada Perangkat Daerah	24.960.000,00	20.400.000,00	(4.560.000,00)	81,73
1	03	1.03.2.10.0.00.01.0000	01	1.03	06		Penatausahaan Barang Milik Daerah pada SKPD	24.960.000,00	20.400.000,00	(4.560.000,00)	81,73
1	03	1.03.2.10.0.00.01.0000	01	1.03	06	5	Belanja Operasi	24.960.000,00	20.400.000,00	(4.560.000,00)	81,73
1	03	1.03.2.10.0.00.01.0000	01	1.03	06	5	1 01 Belanja Pegawai	24.960.000,00	20.400.000,00	(4.560.000,00)	81,73
1	03	1.03.2.10.0.00.01.0000	01	1.05			Administrasi Kepegawaian Perangkat Daerah	4.826.000,00	4.826.000,00	-	100,00
1	03	1.03.2.10.0.00.01.0000	01	1.05	05		Monitoring, Evaluasi, dan Penilaian Kinerja Pegawai	4.826.000,00	4.826.000,00	-	100,00
1	03	1.03.2.10.0.00.01.0000	01	1.05	05	5	Belanja Operasi	4.826.000,00	4.826.000,00	-	100,00
1	03	1.03.2.10.0.00.01.0000	01	1.05	05	5	1 02 Belanja Barang dan Jasa	4.826.000,00	4.826.000,00	-	100,00
1	03	1.03.2.10.0.00.01.0000	01	1.06			Administrasi Umum Perangkat Daerah	407.203.000,00	378.966.624,00	(28.236.376,00)	93,07
1	03	1.03.2.10.0.00.01.0000	01	1.06	01		Penyediaan Komponen Instalasi Listrik/Penerangan Bangunan Kantor	15.775.000,00	15.558.000,00	(217.000,00)	98,62

Kode Rekening							Uraian	Jumlah		Bertambah/Berkurang		Dasar Hukum	
								Anggaran	Realisasi	Rp	%		
1	03	1.03.2.10.0.00.01.0000	01	1.06	01	5	1	Belanja Operasi	15.775.000,00	15.558.000,00	(217.000,00)	98,62	
1	03	1.03.2.10.0.00.01.0000	01	1.06	01	5	1	02	Belanja Barang dan Jasa	15.775.000,00	15.558.000,00	(217.000,00)	98,62
1	03	1.03.2.10.0.00.01.0000	01	1.06	02			Penyediaan Peralatan dan Perlengkapan Kantor	72.061.000,00	67.936.500,00	(4.124.500,00)	94,28	
1	03	1.03.2.10.0.00.01.0000	01	1.06	02	5	1	Belanja Operasi	72.061.000,00	67.936.500,00	(4.124.500,00)	94,28	
1	03	1.03.2.10.0.00.01.0000	01	1.06	02	5	1	02	Belanja Barang dan Jasa	72.061.000,00	67.936.500,00	(4.124.500,00)	94,28
1	03	1.03.2.10.0.00.01.0000	01	1.06	03			Penyediaan Peralatan Rumah Tangga	9.035.000,00	8.839.500,00	(195.500,00)	97,84	
1	03	1.03.2.10.0.00.01.0000	01	1.06	03	5	1	Belanja Operasi	9.035.000,00	8.839.500,00	(195.500,00)	97,84	
1	03	1.03.2.10.0.00.01.0000	01	1.06	03	5	1	02	Belanja Barang dan Jasa	9.035.000,00	8.839.500,00	(195.500,00)	97,84
1	03	1.03.2.10.0.00.01.0000	01	1.06	05			Penyediaan Barang Cetak dan Penggandaan	43.608.500,00	43.548.500,00	(60.000,00)	99,86	
1	03	1.03.2.10.0.00.01.0000	01	1.06	05	5	1	Belanja Operasi	43.608.500,00	43.548.500,00	(60.000,00)	99,86	
1	03	1.03.2.10.0.00.01.0000	01	1.06	05	5	1	02	Belanja Barang dan Jasa	43.608.500,00	43.548.500,00	(60.000,00)	99,86
1	03	1.03.2.10.0.00.01.0000	01	1.06	06			Penyediaan Bahan Bacaan dan Peraturan Perundang-undangan	9.540.000,00	9.000.000,00	(540.000,00)	94,34	
1	03	1.03.2.10.0.00.01.0000	01	1.06	06	5	1	Belanja Operasi	9.540.000,00	9.000.000,00	(540.000,00)	94,34	
1	03	1.03.2.10.0.00.01.0000	01	1.06	06	5	1	02	Belanja Barang dan Jasa	9.540.000,00	9.000.000,00	(540.000,00)	94,34
1	03	1.03.2.10.0.00.01.0000	01	1.06	09			Penyelenggaraan Rapat Koordinasi dan Konsultasi SKPD	184.856.000,00	162.149.124,00	(22.706.876,00)	87,72	
1	03	1.03.2.10.0.00.01.0000	01	1.06	09	5	1	Belanja Operasi	184.856.000,00	162.149.124,00	(22.706.876,00)	87,72	
1	03	1.03.2.10.0.00.01.0000	01	1.06	09	5	1	02	Belanja Barang dan Jasa	184.856.000,00	162.149.124,00	(22.706.876,00)	87,72
1	03	1.03.2.10.0.00.01.0000	01	1.06	11			Dukungan Pelaksanaan Sistem Pemerintahan Berbasis Elektronik pada SKPD	72.327.500,00	71.935.000,00	(392.500,00)	99,46	
1	03	1.03.2.10.0.00.01.0000	01	1.06	11	5	1	Belanja Operasi	72.327.500,00	71.935.000,00	(392.500,00)	99,46	
1	03	1.03.2.10.0.00.01.0000	01	1.06	11	5	1	02	Belanja Barang dan Jasa	72.327.500,00	71.935.000,00	(392.500,00)	99,46
1	03	1.03.2.10.0.00.01.0000	01	1.08				Penyediaan Jasa Penunjang Urusan Pemerintahan Daerah	581.722.400,00	522.753.324,00	(58.969.076,00)	89,86	
1	03	1.03.2.10.0.00.01.0000	01	1.08	01			Penyediaan Jasa Surat Menyurat	12.200.000,00	6.870.000,00	(5.330.000,00)	56,31	
1	03	1.03.2.10.0.00.01.0000	01	1.08	01	5	1	Belanja Operasi	12.200.000,00	6.870.000,00	(5.330.000,00)	56,31	
1	03	1.03.2.10.0.00.01.0000	01	1.08	01	5	1	02	Belanja Barang dan Jasa	12.200.000,00	6.870.000,00	(5.330.000,00)	56,31
1	03	1.03.2.10.0.00.01.0000	01	1.08	02			Penyediaan Jasa Komunikasi, Sumber Daya Air dan Listrik	180.260.400,00	131.574.360,00	(48.686.040,00)	72,99	
1	03	1.03.2.10.0.00.01.0000	01	1.08	02	5	1	Belanja Operasi	180.260.400,00	131.574.360,00	(48.686.040,00)	72,99	
1	03	1.03.2.10.0.00.01.0000	01	1.08	02	5	1	02	Belanja Barang dan Jasa	180.260.400,00	131.574.360,00	(48.686.040,00)	72,99
1	03	1.03.2.10.0.00.01.0000	01	1.08	04			Penyediaan Jasa Pelayanan Umum Kantor	389.262.000,00	384.308.964,00	(4.953.036,00)	98,73	
1	03	1.03.2.10.0.00.01.0000	01	1.08	04	5	1	Belanja Operasi	389.262.000,00	384.308.964,00	(4.953.036,00)	98,73	
1	03	1.03.2.10.0.00.01.0000	01	1.08	04	5	1	02	Belanja Barang dan Jasa	389.262.000,00	384.308.964,00	(4.953.036,00)	98,73
1	03	1.03.2.10.0.00.01.0000	01	1.09				Pemeliharaan Barang Milik Daerah Penunjang Urusan Pemerintahan Daerah	507.043.950,00	419.333.150,00	(87.710.800,00)	82,70	
1	03	1.03.2.10.0.00.01.0000	01	1.09	02			Penyediaan Jasa Pemeliharaan, Biaya Pemeliharaan, Pajak dan Perizinan Kendaraan Dinas Operasional atau Lapangan	278.001.200,00	205.359.800,00	(72.641.400,00)	73,87	
1	03	1.03.2.10.0.00.01.0000	01	1.09	02	5	1	Belanja Operasi	278.001.200,00	205.359.800,00	(72.641.400,00)	73,87	
1	03	1.03.2.10.0.00.01.0000	01	1.09	02	5	1	02	Belanja Barang dan Jasa	278.001.200,00	205.359.800,00	(72.641.400,00)	73,87
1	03	1.03.2.10.0.00.01.0000	01	1.09	06			Pemeliharaan Peralatan dan Mesin Lainnya	106.270.000,00	92.700.000,00	(13.570.000,00)	87,23	
1	03	1.03.2.10.0.00.01.0000	01	1.09	06	5	1	Belanja Operasi	106.270.000,00	92.700.000,00	(13.570.000,00)	87,23	
1	03	1.03.2.10.0.00.01.0000	01	1.09	06	5	1	02	Belanja Barang dan Jasa	106.270.000,00	92.700.000,00	(13.570.000,00)	87,23
1	03	1.03.2.10.0.00.01.0000	01	1.09	09			Pemeliharaan/Rehabilitasi Gedung Kantor dan Bangunan Lainnya	122.772.750,00	121.273.350,00	(1.499.400,00)	98,78	
1	03	1.03.2.10.0.00.01.0000	01	1.09	09	5	1	Belanja Operasi	122.772.750,00	121.273.350,00	(1.499.400,00)	98,78	
1	03	1.03.2.10.0.00.01.0000	01	1.09	09	5	1	02	Belanja Barang dan Jasa	122.772.750,00	121.273.350,00	(1.499.400,00)	98,78
1	03	1.03.2.10.0.00.01.0000	12					PROGRAM PENYELENGGARAAN PENATAAN RUANG	988.124.000,00	984.613.060,00	(3.510.940,00)	99,64	
1	03	1.03.2.10.0.00.01.0000	12	1.01				Penetapan Rencana Tata Ruang Wilayah dan Rencana Rinci Tata Ruang Provinsi	329.920.000,00	328.235.000,00	(1.685.000,00)	99,49	



Kode Rekening						Uraian	Jumlah		Bertambah/Berkurang		Dasar Hukum			
							Anggaran	Realisasi	Rp	%				
1	03	1.03.2.10.0.00.01.0000	12	1.01	04			329.920.000,00	328.235.000,00	(1.685.000,00)	99,49			
1	03	1.03.2.10.0.00.01.0000	12	1.01	04	5	1	Belanja Operasi	329.920.000,00	328.235.000,00	(1.685.000,00)	99,49		
1	03	1.03.2.10.0.00.01.0000	12	1.01	04	5	1	02	Belanja Barang dan Jasa	329.920.000,00	328.235.000,00	(1.685.000,00)	99,49	
1	03	1.03.2.10.0.00.01.0000	12	1.03				Koordinasi dan Sinkronisasi Pemanfaatan Ruang Daerah Provinsi	309.774.000,00	309.386.000,00	(388.000,00)	99,87		
1	03	1.03.2.10.0.00.01.0000	12	1.03	01			Koordinasi dan Sinkronisasi Pemanfaatan Ruang untuk Investasi dan Pembangunan Daerah	309.774.000,00	309.386.000,00	(388.000,00)	99,87		
1	03	1.03.2.10.0.00.01.0000	12	1.03	01	5	1	Belanja Operasi	309.774.000,00	309.386.000,00	(388.000,00)	99,87		
1	03	1.03.2.10.0.00.01.0000	12	1.03	01	5	1	02	Belanja Barang dan Jasa	309.774.000,00	309.386.000,00	(388.000,00)	99,87	
1	03	1.03.2.10.0.00.01.0000	12	1.04				Koordinasi dan Sinkronisasi Pengendalian Pemanfaatan Ruang Daerah Provinsi	348.430.000,00	346.992.060,00	(1.437.940,00)	99,59		
1	03	1.03.2.10.0.00.01.0000	12	1.04	02			Koordinasi dan Sinkronisasi Penertiban dan Penegakan Hukum Bidang Penataan Ruang	139.840.000,00	138.734.260,00	(1.105.740,00)	99,21		
1	03	1.03.2.10.0.00.01.0000	12	1.04	02	5	1	Belanja Operasi	139.840.000,00	138.734.260,00	(1.105.740,00)	99,21		
1	03	1.03.2.10.0.00.01.0000	12	1.04	02	5	1	02	Belanja Barang dan Jasa	139.840.000,00	138.734.260,00	(1.105.740,00)	99,21	
1	03	1.03.2.10.0.00.01.0000	12	1.04	04			Koordinasi Pelaksanaan Penataan Ruang	208.590.000,00	208.257.800,00	(332.200,00)	99,84		
1	03	1.03.2.10.0.00.01.0000	12	1.04	04	5	1	Belanja Operasi	208.590.000,00	208.257.800,00	(332.200,00)	99,84		
1	03	1.03.2.10.0.00.01.0000	12	1.04	04	5	1	02	Belanja Barang dan Jasa	208.590.000,00	208.257.800,00	(332.200,00)	99,84	
1	03	1.03.2.10.0.00.01.0000	13					PROGRAM PENYELENGGARAAN KEISTIMEWAAN YOGYAKARTA URUSAN TATA RUANG	7.249.316.500,00	6.993.113.427,00	(256.203.073,00)	96,47		
1	03	1.03.2.10.0.00.01.0000	13	1.01				Perencanaan Tata Ruang Satuan Ruang Strategis Kasultanan dan Kadipaten	6.600.739.150,00	6.374.837.859,00	(225.901.291,00)	96,58		
1	03	1.03.2.10.0.00.01.0000	13	1.01	03			Penyusunan Rencana Induk Satuan Ruang Strategis Kasultanan dan Kadipaten	796.743.050,00	796.689.050,00	(54.000,00)	99,99		
1	03	1.03.2.10.0.00.01.0000	13	1.01	03	5	1	Belanja Operasi	796.743.050,00	796.689.050,00	(54.000,00)	99,99		
1	03	1.03.2.10.0.00.01.0000	13	1.01	03	5	1	02	Belanja Barang dan Jasa	796.743.050,00	796.689.050,00	(54.000,00)	99,99	
1	03	1.03.2.10.0.00.01.0000	13	1.01	05			Perencanaan Program/Kegiatan Urusan Tata Ruang	5.353.996.100,00	5.132.240.309,00	(221.755.791,00)	95,86		
1	03	1.03.2.10.0.00.01.0000	13	1.01	05	5	1	Belanja Operasi	5.353.996.100,00	5.132.240.309,00	(221.755.791,00)	95,86		
1	03	1.03.2.10.0.00.01.0000	13	1.01	05	5	1	02	Belanja Barang dan Jasa	5.353.996.100,00	5.132.240.309,00	(221.755.791,00)	95,86	
1	03	1.03.2.10.0.00.01.0000	13	1.01	06			Penyebarluasan Informasi Rencana Tata Ruang	450.000.000,00	445.908.500,00	(4.091.500,00)	99,09		
1	03	1.03.2.10.0.00.01.0000	13	1.01	06	5	1	Belanja Operasi	450.000.000,00	445.908.500,00	(4.091.500,00)	99,09		
1	03	1.03.2.10.0.00.01.0000	13	1.01	06	5	1	02	Belanja Barang dan Jasa	450.000.000,00	445.908.500,00	(4.091.500,00)	99,09	
1	03	1.03.2.10.0.00.01.0000	13	1.03				Pengendalian Pemanfaatan Penataan Ruang Satuan Ruang Strategis	498.577.350,00	470.475.568,00	(28.101.782,00)	94,36		
1	03	1.03.2.10.0.00.01.0000	13	1.03	01			Pengawasan Penyelenggaraan Penataan Ruang	498.577.350,00	470.475.568,00	(28.101.782,00)	94,36		
1	03	1.03.2.10.0.00.01.0000	13	1.03	01	5	1	Belanja Operasi	498.577.350,00	470.475.568,00	(28.101.782,00)	94,36		
1	03	1.03.2.10.0.00.01.0000	13	1.03	01	5	1	02	Belanja Barang dan Jasa	498.577.350,00	470.475.568,00	(28.101.782,00)	94,36	
1	03	1.03.2.10.0.00.01.0000	13	1.04				Sarana dan Prasarana Keistimewaan Urusan Tata Ruang	150.000.000,00	147.800.000,00	(2.200.000,00)	98,53		
1	03	1.03.2.10.0.00.01.0000	13	1.04	01			Pengadaan Sarana dan Prasarana Pendukung Pelaksanaan Kegiatan Keistimewaan Urusan Tata Ruang	150.000.000,00	147.800.000,00	(2.200.000,00)	98,53		
1	03	1.03.2.10.0.00.01.0000	13	1.04	01	5	2	Belanja Modal	150.000.000,00	147.800.000,00	(2.200.000,00)	98,53		
1	03	1.03.2.10.0.00.01.0000	13	1.04	01	5	2	02	Belanja Modal Peralatan dan Mesin	150.000.000,00	147.800.000,00	(2.200.000,00)	98,53	
2	10	1.03.2.10.0.00.01.0000	03					PROGRAM PENGADAAN TANAH UNTUK KEPENTINGAN UMUM	34.400.000,00	34.157.000,00	(243.000,00)	99,29		
2	10	1.03.2.10.0.00.01.0000	03	1.01				Penetapan Lokasi Pengadaan Tanah untuk Kepentingan Umum di Wilayah Provinsi	34.400.000,00	34.157.000,00	(243.000,00)	99,29		

Kode Rekening						Uraian	Jumlah		Bertambah/Berkurang		Dasar Hukum			
							Anggaran	Realisasi	Rp	%				
2	10	1.03.2.10.0.00.01.0000	03	1.01	01		Pemberitahuan, Pendataan Awal Lokasi, Konsultasi Publik Rencana Pembangunan dan Penetapan Lokasi Pengadaan Tanah untuk Kepentingan Umum	34.400.000,00	34.157.000,00	(243.000,00)	99,29			
2	10	1.03.2.10.0.00.01.0000	03	1.01	01	5	1	Belanja Operasi	34.400.000,00	34.157.000,00	(243.000,00)	99,29		
2	10	1.03.2.10.0.00.01.0000	03	1.01	01	5	1	02	Belanja Barang dan Jasa	34.400.000,00	34.157.000,00	(243.000,00)	99,29	
2	10	1.03.2.10.0.00.01.0000	11					PROGRAM PENYELENGGARAAN KEISTIMEWAAN YOGYAKARTA URUSAN PERTANAHAN	7.378.140.785,00	7.094.175.199,00	(283.965.586,00)	96,15		
2	10	1.03.2.10.0.00.01.0000	11	1.01				Pengelolaan Tanah Kasultanan dan Tanah Kadipaten	7.378.140.785,00	7.094.175.199,00	(283.965.586,00)	96,15		
2	10	1.03.2.10.0.00.01.0000	11	1.01	01			Penatausahaan Tanah Kasultanan dan Tanah Kadipaten	1.366.596.100,00	1.328.607.100,00	(37.989.000,00)	97,22		
2	10	1.03.2.10.0.00.01.0000	11	1.01	01	5	1	Belanja Operasi	1.366.596.100,00	1.328.607.100,00	(37.989.000,00)	97,22		
2	10	1.03.2.10.0.00.01.0000	11	1.01	01	5	1	02	Belanja Barang dan Jasa	1.366.596.100,00	1.328.607.100,00	(37.989.000,00)	97,22	
2	10	1.03.2.10.0.00.01.0000	11	1.01	02			Pemeliharaan Dokumen Pertanahan	949.439.000,00	877.888.986,00	(71.550.014,00)	92,46		
2	10	1.03.2.10.0.00.01.0000	11	1.01	02	5	1	Belanja Operasi	949.439.000,00	877.888.986,00	(71.550.014,00)	92,46		
2	10	1.03.2.10.0.00.01.0000	11	1.01	02	5	1	02	Belanja Barang dan Jasa	949.439.000,00	877.888.986,00	(71.550.014,00)	92,46	
2	10	1.03.2.10.0.00.01.0000	11	1.01	04			Pengawasan Tanah Kasultanan, Tanah Kadipaten, dan Tanah Desa	219.368.000,00	218.796.910,00	(571.090,00)	99,74		
2	10	1.03.2.10.0.00.01.0000	11	1.01	04	5	1	Belanja Operasi	219.368.000,00	218.796.910,00	(571.090,00)	99,74		
2	10	1.03.2.10.0.00.01.0000	11	1.01	04	5	1	02	Belanja Barang dan Jasa	219.368.000,00	218.796.910,00	(571.090,00)	99,74	
2	10	1.03.2.10.0.00.01.0000	11	1.01	05			Perencanaan Program/Kegiatan Urusan Pertanahan	962.900.800,00	907.101.196,00	(55.799.604,00)	94,21		
2	10	1.03.2.10.0.00.01.0000	11	1.01	05	5	1	Belanja Operasi	962.900.800,00	907.101.196,00	(55.799.604,00)	94,21		
2	10	1.03.2.10.0.00.01.0000	11	1.01	05	5	1	02	Belanja Barang dan Jasa	962.900.800,00	907.101.196,00	(55.799.604,00)	94,21	
2	10	1.03.2.10.0.00.01.0000	11	1.01	06			Monitoring dan Evaluasi Pelaksanaan Program/Kegiatan Urusan Pertanahan	267.378.200,00	243.294.326,00	(24.083.874,00)	90,99		
2	10	1.03.2.10.0.00.01.0000	11	1.01	06	5	1	Belanja Operasi	267.378.200,00	243.294.326,00	(24.083.874,00)	90,99		
2	10	1.03.2.10.0.00.01.0000	11	1.01	06	5	1	02	Belanja Barang dan Jasa	267.378.200,00	243.294.326,00	(24.083.874,00)	90,99	
2	10	1.03.2.10.0.00.01.0000	11	1.01	07			Pengembangan dan Pemanfaatan Sistem Informasi Pertanahan	381.327.145,00	376.891.514,00	(4.435.631,00)	98,84		
2	10	1.03.2.10.0.00.01.0000	11	1.01	07	5	1	Belanja Operasi	381.327.145,00	376.891.514,00	(4.435.631,00)	98,84		
2	10	1.03.2.10.0.00.01.0000	11	1.01	07	5	1	02	Belanja Barang dan Jasa	381.327.145,00	376.891.514,00	(4.435.631,00)	98,84	
2	10	1.03.2.10.0.00.01.0000	11	1.01	08			Penyiapan Bahan Pertimbangan Teknis Ijin Penggunaan Tanah Kasultanan dan Kadipaten	1.503.830.540,00	1.467.740.012,00	(36.090.528,00)	97,60		
2	10	1.03.2.10.0.00.01.0000	11	1.01	08	5	1	Belanja Operasi	1.503.830.540,00	1.467.740.012,00	(36.090.528,00)	97,60		
2	10	1.03.2.10.0.00.01.0000	11	1.01	08	5	1	02	Belanja Barang dan Jasa	1.503.830.540,00	1.467.740.012,00	(36.090.528,00)	97,60	
2	10	1.03.2.10.0.00.01.0000	11	1.01	09			Penanganan Keberatan dan Sengketa Pertanahan Tanah Kasultanan, Tanah Kadipaten dan Tanah Desa	218.574.000,00	217.423.355,00	(1.150.645,00)	99,47		
2	10	1.03.2.10.0.00.01.0000	11	1.01	09	5	1	Belanja Operasi	218.574.000,00	217.423.355,00	(1.150.645,00)	99,47		
2	10	1.03.2.10.0.00.01.0000	11	1.01	09	5	1	02	Belanja Barang dan Jasa	218.574.000,00	217.423.355,00	(1.150.645,00)	99,47	
2	10	1.03.2.10.0.00.01.0000	11	1.01	11			Pengadaan Sarana dan Prasarana Pendukung Pelaksanaan Kegiatan Keistimewaan Urusan Pertanahan	1.508.727.000,00	1.456.431.800,00	(52.295.200,00)	96,53		
2	10	1.03.2.10.0.00.01.0000	11	1.01	11	5	1	Belanja Operasi	3.429.907,00	-	(3.429.907,00)	-		
2	10	1.03.2.10.0.00.01.0000	11	1.01	11	5	1	02	Belanja Barang dan Jasa	3.429.907,00	-	(3.429.907,00)	-	
2	10	1.03.2.10.0.00.01.0000	11	1.01	11	5	2	Belanja Modal	1.505.297.093,00	1.456.431.800,00	(48.865.293,00)	96,75		
2	10	1.03.2.10.0.00.01.0000	11	1.01	11	5	2	01	Belanja Modal Peralatan dan Mesin	1.077.493.500,00	1.030.835.000,00	(46.658.500,00)	95,67	
2	10	1.03.2.10.0.00.01.0000	11	1.01	11	5	2	03	Belanja Modal Gedung dan Bangunan	427.803.593,00	425.596.800,00	(2.206.793,00)	99,48	
								Jumlah Belanja	26.450.154.467,00	25.479.188.215,00	(970.966.252,00)	96,33		
								Surplus / (Defisit)	(26.450.154.467,00)	(25.479.188.215,00)	970.966.252,00	96,33		
								Sisa Lebih Pembiayaan Anggaran (SILPA)	(26.450.154.467,00)	(25.479.188.215,00)	970.966.252,00	96,33		

**PEMERINTAH DAERAH DAERAH ISTIMEWA YOGYAKARTA**  
**RINCIAN APBD MENURUT URUSAN PEMERINTAHAN DAERAH, ORGANISASI, PROGRAM,**  
**KEGIATAN, SUB KEGIATAN, KELOMPOK, BELANJA, DAN PEMBIAYAAN**  
**TAHUN ANGGARAN 2022**

Urusan Pemerintahan : PERTANIAN  
Organisasi : DINAS PERTANIAN DAN KETAHANAN PANGAN

Kode Rekening						Uraian	Jumlah		Bertambah/Berkurang		Dasar Hukum		
							Anggaran	Realisasi	Rp	%			
0	00	2.23.2.24.2.22.02.0000	00	0.00	00	4		<b>PENDAPATAN DAERAH</b>	<b>1.598.625.820,00</b>	<b>2.042.663.349,00</b>	<b>444.037.529,00</b>	<b>127,78</b>	
0	00	2.23.2.24.2.22.02.0000	00	0.00	00	4	1	Pendapatan Asli Daerah	1.598.625.820,00	2.042.663.349,00	444.037.529,00	127,78	
0	00	2.23.2.24.2.22.02.0000	00	0.00	00	4	1	02 Pendapatan Retribusi Daerah	1.449.910.420,00	1.613.250.714,00	163.340.294,00	111,27	Peraturan Daerah No. 12 tahun 2011 tentang Retribusi Jasa Usaha
0	00	2.23.2.24.2.22.02.0000	00	0.00	00	4	1	04 Lain-lain PAD yang Sah	148.715.400,00	429.412.635,00	280.697.235,00	288,75	
								<b>Jumlah Pendapatan</b>	<b>1.598.625.820,00</b>	<b>2.042.663.349,00</b>	<b>444.037.529,00</b>	<b>127,78</b>	
0	00	2.23.2.24.2.22.02.0000	00	0.00	00	5		<b>BELANJA DAERAH</b>	<b>104.367.380.364,00</b>	<b>98.944.053.222,00</b>	<b>(5.423.327.142,00)</b>	<b>94,80</b>	
1	03	2.23.2.24.2.22.02.0000	13					<b>PROGRAM PENYELENGGARAAN KEISTIMEWAAN YOGYAKARTA URUSAN TATA RUANG</b>	<b>859.704.000,00</b>	<b>676.455.474,00</b>	<b>(183.248.526,00)</b>	<b>78,68</b>	
1	03	2.23.2.24.2.22.02.0000	13	1.02				Pemanfaatan Ruang Satuan Ruang Strategis Kasultanan dan Kadipaten	859.704.000,00	676.455.474,00	(183.248.526,00)	78,68	
1	03	2.23.2.24.2.22.02.0000	13	1.02	03			Pemanfaatan Ruang Satuan Ruang Strategis Karst Gunung Sewu	859.704.000,00	676.455.474,00	(183.248.526,00)	78,68	
1	03	2.23.2.24.2.22.02.0000	13	1.02	03	5	1	Belanja Operasi	859.704.000,00	676.455.474,00	(183.248.526,00)	78,68	
1	03	2.23.2.24.2.22.02.0000	13	1.02	03	5	1	05 Belanja Hibah	569.448.000,00	498.042.702,00	(71.405.298,00)	87,46	
1	03	2.23.2.24.2.22.02.0000	13	1.02	03	5	1	02 Belanja Barang dan Jasa	290.256.000,00	178.412.772,00	(111.843.228,00)	61,47	
2	09	2.23.2.24.2.22.02.0000	03					<b>PROGRAM PENINGKATAN DIVERSIFIKASI DAN KETAHANAN PANGAN MASYARAKAT</b>	<b>1.431.755.500,00</b>	<b>1.385.021.550,00</b>	<b>(46.733.950,00)</b>	<b>96,74</b>	
2	09	2.23.2.24.2.22.02.0000	03	1.01				Penyediaan dan Penyaluran Pangan Pokok atau Pangan Lainnya sesuai dengan Kebutuhan Daerah Provinsi dalam rangka Stabilisasi Pasokan dan Harga Pangan	655.001.500,00	654.061.500,00	(940.000,00)	99,86	
2	09	2.23.2.24.2.22.02.0000	03	1.01	01			Penyediaan Informasi Harga Pangan dan Neraca Bahan Makanan	182.558.500,00	182.019.000,00	(539.500,00)	99,70	
2	09	2.23.2.24.2.22.02.0000	03	1.01	01	5	1	Belanja Operasi	182.558.500,00	182.019.000,00	(539.500,00)	99,70	
2	09	2.23.2.24.2.22.02.0000	03	1.01	01	5	1	02 Belanja Barang dan Jasa	182.558.500,00	182.019.000,00	(539.500,00)	99,70	
2	09	2.23.2.24.2.22.02.0000	03	1.01	03			Koordinasi, Sinkronisasi dan Pelaksanaan Distribusi Pangan Pokok dan Pangan Lainnya	472.443.000,00	472.042.500,00	(400.500,00)	99,92	
2	09	2.23.2.24.2.22.02.0000	03	1.01	03	5	1	Belanja Operasi	472.443.000,00	472.042.500,00	(400.500,00)	99,92	
2	09	2.23.2.24.2.22.02.0000	03	1.01	03	5	1	02 Belanja Barang dan Jasa	472.443.000,00	472.042.500,00	(400.500,00)	99,92	
2	09	2.23.2.24.2.22.02.0000	03	1.04				Promosi Pencapaian Target Konsumsi Pangan Perkapita/Tahun sesuai dengan Angka Kecukupan Gizi melalui Media Provinsi	776.754.000,00	730.960.050,00	(45.793.950,00)	94,10	
2	09	2.23.2.24.2.22.02.0000	03	1.04	01			Promosi Penganekaragaman Konsumsi Pangan Berbasis Sumber Daya Lokal	776.754.000,00	730.960.050,00	(45.793.950,00)	94,10	
2	09	2.23.2.24.2.22.02.0000	03	1.04	01	5	1	Belanja Operasi	776.754.000,00	730.960.050,00	(45.793.950,00)	94,10	
2	09	2.23.2.24.2.22.02.0000	03	1.04	01	5	1	02 Belanja Barang dan Jasa	776.754.000,00	730.960.050,00	(45.793.950,00)	94,10	
2	09	2.23.2.24.2.22.02.0000	04					<b>PROGRAM PENANGANAN KERAWANAN PANGAN</b>	<b>95.892.000,00</b>	<b>93.702.535,00</b>	<b>(2.189.465,00)</b>	<b>97,72</b>	
2	09	2.23.2.24.2.22.02.0000	04	1.01				Penyusunan Peta Kerentanan dan Ketahanan Pangan kewenangan Provinsi	37.635.000,00	35.446.565,00	(2.188.435,00)	94,19	

Kode Rekening						Uraian	Jumlah		Bertambah/Berkurang		Dasar Hukum			
							Anggaran	Realisasi	Rp	%				
2	09	2.23.2.24.2.22.02.0000	04	1.01	01		Penyusunan, Pemutakhiran dan Analisis Peta Ketahanan dan Kerentanan Pangan Provinsi dan Kabupaten/Kota	37.635.000,00	35.446.565,00	(2.188.435,00)	94,19			
2	09	2.23.2.24.2.22.02.0000	04	1.01	01	5	1	Belanja Operasi	37.635.000,00	35.446.565,00	(2.188.435,00)	94,19		
2	09	2.23.2.24.2.22.02.0000	04	1.01	01	5	1	02	Belanja Barang dan Jasa	37.635.000,00	35.446.565,00	(2.188.435,00)	94,19	
2	09	2.23.2.24.2.22.02.0000	04	1.02				Penanganan Kerawanan Pangan Kewenangan Provinsi	58.257.000,00	58.255.970,00	(1.030,00)	100,00		
2	09	2.23.2.24.2.22.02.0000	04	1.02	01			Koordinasi dan Sinkronisasi Penanganan Kerawanan Pangan Provinsi	58.257.000,00	58.255.970,00	(1.030,00)	100,00		
2	09	2.23.2.24.2.22.02.0000	04	1.02	01	5	1	Belanja Operasi	58.257.000,00	58.255.970,00	(1.030,00)	100,00		
2	09	2.23.2.24.2.22.02.0000	04	1.02	01	5	1	02	Belanja Barang dan Jasa	58.257.000,00	58.255.970,00	(1.030,00)	100,00	
2	09	2.23.2.24.2.22.02.0000	05					PROGRAM PENGAWASAN KEAMANAN PANGAN	142.327.250,00	141.939.665,00	(387.585,00)	99,73		
2	09	2.23.2.24.2.22.02.0000	05	1.01				Pelaksanaan Pengawasan Keamanan Pangan Segar Distribusi Lintas Daerah Kabupaten/Kota	142.327.250,00	141.939.665,00	(387.585,00)	99,73		
2	09	2.23.2.24.2.22.02.0000	05	1.01	01			Penguatan Kelembagaan Keamanan Pangan Segar Provinsi	40.163.500,00	40.139.365,00	(24.135,00)	99,94		
2	09	2.23.2.24.2.22.02.0000	05	1.01	01	5	1	Belanja Operasi	40.163.500,00	40.139.365,00	(24.135,00)	99,94		
2	09	2.23.2.24.2.22.02.0000	05	1.01	01	5	1	02	Belanja Barang dan Jasa	40.163.500,00	40.139.365,00	(24.135,00)	99,94	
2	09	2.23.2.24.2.22.02.0000	05	1.01	02			Sertifikasi Keamanan Pangan Segar Asal Tumbuhan Lintas Daerah Kabupaten/Kota	60.595.000,00	60.232.550,00	(362.450,00)	99,40		
2	09	2.23.2.24.2.22.02.0000	05	1.01	02	5	1	Belanja Operasi	60.595.000,00	60.232.550,00	(362.450,00)	99,40		
2	09	2.23.2.24.2.22.02.0000	05	1.01	02	5	1	02	Belanja Barang dan Jasa	60.595.000,00	60.232.550,00	(362.450,00)	99,40	
2	09	2.23.2.24.2.22.02.0000	05	1.01	04			Rekomendasi Keamanan Pangan Segar Asal Tumbuhan Lintas Daerah Kabupaten/Kota	41.568.750,00	41.567.750,00	(1.000,00)	100,00		
2	09	2.23.2.24.2.22.02.0000	05	1.01	04	5	1	Belanja Operasi	41.568.750,00	41.567.750,00	(1.000,00)	100,00		
2	09	2.23.2.24.2.22.02.0000	05	1.01	04	5	1	02	Belanja Barang dan Jasa	41.568.750,00	41.567.750,00	(1.000,00)	100,00	
2	22	2.23.2.24.2.22.02.0000	08					PROGRAM PENYELENGGARAAN KEISTIMEWAAN YOGYAKARTA URUSAN KEBUDAYAAN	4.894.144.200,00	4.760.888.776,00	(133.255.424,00)	97,28		
2	22	2.23.2.24.2.22.02.0000	08	1.08				Pengembangan Kearifan Lokal dan Potensi Budaya	4.894.144.200,00	4.760.888.776,00	(133.255.424,00)	97,28		
2	22	2.23.2.24.2.22.02.0000	08	1.08	01			Pengembangan Lumbung Mataraman	4.894.144.200,00	4.760.888.776,00	(133.255.424,00)	97,28		
2	22	2.23.2.24.2.22.02.0000	08	1.08	01	5	1	Belanja Operasi	4.884.694.200,00	4.751.438.776,00	(133.255.424,00)	97,27		
2	22	2.23.2.24.2.22.02.0000	08	1.08	01	5	1	02	Belanja Barang dan Jasa	2.814.657.000,00	2.743.750.726,00	(70.906.274,00)	97,48	
2	22	2.23.2.24.2.22.02.0000	08	1.08	01	5	1	05	Belanja Hibah	2.070.037.200,00	2.007.688.050,00	(62.349.150,00)	96,99	
2	22	2.23.2.24.2.22.02.0000	08	1.08	01	5	2	Belanja Modal	9.450.000,00	9.450.000,00	-	100,00		
2	22	2.23.2.24.2.22.02.0000	08	1.08	01	5	2	02	Belanja Modal Peralatan dan Mesin	9.450.000,00	9.450.000,00	-	100,00	
3	27	2.23.2.24.2.22.02.0000	01					PROGRAM PENUNJANG URUSAN PEMERINTAHAN DAERAH PROVINSI	54.728.526.506,00	52.992.482.368,00	(1.736.044.138,00)	96,83		
3	27	2.23.2.24.2.22.02.0000	01	1.01				Perencanaan, Penganggaran, dan Evaluasi Kinerja Perangkat Daerah	92.663.000,00	92.658.250,00	(4.750,00)	99,99		
3	27	2.23.2.24.2.22.02.0000	01	1.01	01			Penyusunan Dokumen Perencanaan Perangkat Daerah	46.304.000,00	46.304.000,00	-	100,00		
3	27	2.23.2.24.2.22.02.0000	01	1.01	01	5	1	Belanja Operasi	46.304.000,00	46.304.000,00	-	100,00		
3	27	2.23.2.24.2.22.02.0000	01	1.01	01	5	1	02	Belanja Barang dan Jasa	46.304.000,00	46.304.000,00	-	100,00	
3	27	2.23.2.24.2.22.02.0000	01	1.01	04			Koordinasi dan Penyusunan DPA-SKPD	18.723.000,00	18.722.250,00	(750,00)	100,00		
3	27	2.23.2.24.2.22.02.0000	01	1.01	04	5	1	Belanja Operasi	18.723.000,00	18.722.250,00	(750,00)	100,00		
3	27	2.23.2.24.2.22.02.0000	01	1.01	04	5	1	02	Belanja Barang dan Jasa	18.723.000,00	18.722.250,00	(750,00)	100,00	
3	27	2.23.2.24.2.22.02.0000	01	1.01	07			Evaluasi Kinerja Perangkat Daerah	27.632.000,00	27.632.000,00	(4.000,00)	99,99		
3	27	2.23.2.24.2.22.02.0000	01	1.01	07	5	1	Belanja Operasi	27.632.000,00	27.632.000,00	(4.000,00)	99,99		
3	27	2.23.2.24.2.22.02.0000	01	1.01	07	5	1	02	Belanja Barang dan Jasa	27.632.000,00	27.632.000,00	(4.000,00)	99,99	
3	27	2.23.2.24.2.22.02.0000	01	1.02				Administrasi Keuangan Perangkat Daerah	48.726.696.213,00	47.158.698.808,00	(1.567.997.405,00)	96,78		
3	27	2.23.2.24.2.22.02.0000	01	1.02	01			Penyediaan Gaji dan Tunjangan ASN	48.558.381.213,00	47.009.909.808,00	(1.548.471.405,00)	96,81		
3	27	2.23.2.24.2.22.02.0000	01	1.02	01	5	1	Belanja Operasi	48.558.381.213,00	47.009.909.808,00	(1.548.471.405,00)	96,81		

Kode Rekening										Uraian	Jumlah		Bertambah/Berkurang		Dasar Hukum
											Anggaran	Realisasi	Rp	%	
3	27	2.23.2.24.2.22.02.0000	01	1.02	01	5	1	01		Belanja Pegawai	48.558.381.213,00	47.009.909.808,00	(1.548.471.405,00)	96,81	
3	27	2.23.2.24.2.22.02.0000	01	1.02	03					Pelaksanaan Penatausahaan dan Pengujian/Verifikasi Keuangan SKPD	155.460.000,00	135.970.000,00	(19.490.000,00)	87,46	
3	27	2.23.2.24.2.22.02.0000	01	1.02	03	5	1			Belanja Operasi	155.460.000,00	135.970.000,00	(19.490.000,00)	87,46	
3	27	2.23.2.24.2.22.02.0000	01	1.02	03	5	1	01		Belanja Pegawai	155.460.000,00	135.970.000,00	(19.490.000,00)	87,46	
3	27	2.23.2.24.2.22.02.0000	01	1.02	07					Koordinasi dan Penyusunan Laporan Keuangan Bulanan/Triwulanan/Semesteran SKPD	12.855.000,00	12.819.000,00	(36.000,00)	99,72	
3	27	2.23.2.24.2.22.02.0000	01	1.02	07	5	1			Belanja Operasi	12.855.000,00	12.819.000,00	(36.000,00)	99,72	
3	27	2.23.2.24.2.22.02.0000	01	1.02	07	5	1	02		Belanja Barang dan Jasa	12.855.000,00	12.819.000,00	(36.000,00)	99,72	
3	27	2.23.2.24.2.22.02.0000	01	1.03						Administrasi Barang Milik Daerah pada Perangkat Daerah	87.120.000,00	87.120.000,00	-	100,00	
3	27	2.23.2.24.2.22.02.0000	01	1.03	06					Penatausahaan Barang Milik Daerah pada SKPD	87.120.000,00	87.120.000,00	-	100,00	
3	27	2.23.2.24.2.22.02.0000	01	1.03	06	5	1			Belanja Operasi	87.120.000,00	87.120.000,00	-	100,00	
3	27	2.23.2.24.2.22.02.0000	01	1.03	06	5	1	01		Belanja Pegawai	87.120.000,00	87.120.000,00	-	100,00	
3	27	2.23.2.24.2.22.02.0000	01	1.05						Administrasi Kepegawaian Perangkat Daerah	32.214.000,00	31.674.500,00	(539.500,00)	98,33	
3	27	2.23.2.24.2.22.02.0000	01	1.05	05					Monitoring, Evaluasi, dan Penilaian Kinerja Pegawai	32.214.000,00	31.674.500,00	(539.500,00)	98,33	
3	27	2.23.2.24.2.22.02.0000	01	1.05	05	5	1			Belanja Operasi	32.214.000,00	31.674.500,00	(539.500,00)	98,33	
3	27	2.23.2.24.2.22.02.0000	01	1.05	05	5	1	02		Belanja Barang dan Jasa	32.214.000,00	31.674.500,00	(539.500,00)	98,33	
3	27	2.23.2.24.2.22.02.0000	01	1.06						Administrasi Umum Perangkat Daerah	199.138.000,00	190.048.437,00	(9.089.563,00)	95,44	
3	27	2.23.2.24.2.22.02.0000	01	1.06	01					Penyediaan Komponen Instalasi Listrik/Penerangan Bangunan Kantor	22.708.000,00	21.837.500,00	(870.500,00)	96,17	
3	27	2.23.2.24.2.22.02.0000	01	1.06	01	5	1			Belanja Operasi	22.708.000,00	21.837.500,00	(870.500,00)	96,17	
3	27	2.23.2.24.2.22.02.0000	01	1.06	01	5	1	02		Belanja Barang dan Jasa	22.708.000,00	21.837.500,00	(870.500,00)	96,17	
3	27	2.23.2.24.2.22.02.0000	01	1.06	02					Penyediaan Peralatan dan Perlengkapan Kantor	2.103.000,00	2.100.000,00	(3.000,00)	99,86	
3	27	2.23.2.24.2.22.02.0000	01	1.06	02	5	2			Belanja Modal	2.103.000,00	2.100.000,00	(3.000,00)	99,86	
3	27	2.23.2.24.2.22.02.0000	01	1.06	02	5	2	02		Belanja Modal Peralatan dan Mesin	2.103.000,00	2.100.000,00	(3.000,00)	99,86	
3	27	2.23.2.24.2.22.02.0000	01	1.06	03					Penyediaan Peralatan Rumah Tangga	13.465.000,00	13.344.691,00	(120.309,00)	99,11	
3	27	2.23.2.24.2.22.02.0000	01	1.06	03	5	1			Belanja Operasi	13.465.000,00	13.344.691,00	(120.309,00)	99,11	
3	27	2.23.2.24.2.22.02.0000	01	1.06	03	5	1	02		Belanja Barang dan Jasa	13.465.000,00	13.344.691,00	(120.309,00)	99,11	
3	27	2.23.2.24.2.22.02.0000	01	1.06	05					Penyediaan Barang Cetak dan Penggandaan	62.961.000,00	62.496.605,00	(464.395,00)	99,26	
3	27	2.23.2.24.2.22.02.0000	01	1.06	05	5	1			Belanja Operasi	62.961.000,00	62.496.605,00	(464.395,00)	99,26	
3	27	2.23.2.24.2.22.02.0000	01	1.06	05	5	1	02		Belanja Barang dan Jasa	62.961.000,00	62.496.605,00	(464.395,00)	99,26	
3	27	2.23.2.24.2.22.02.0000	01	1.06	06					Penyediaan Bahan Bacaan dan Peraturan Perundang-undangan	4.800.000,00	4.330.000,00	(470.000,00)	90,21	
3	27	2.23.2.24.2.22.02.0000	01	1.06	06	5	1			Belanja Operasi	4.800.000,00	4.330.000,00	(470.000,00)	90,21	
3	27	2.23.2.24.2.22.02.0000	01	1.06	06	5	1	02		Belanja Barang dan Jasa	4.800.000,00	4.330.000,00	(470.000,00)	90,21	
3	27	2.23.2.24.2.22.02.0000	01	1.06	09					Penyelenggaraan Rapat Koordinasi dan Konsultasi SKPD	93.101.000,00	85.939.641,00	(7.161.359,00)	92,31	
3	27	2.23.2.24.2.22.02.0000	01	1.06	09	5	1			Belanja Operasi	93.101.000,00	85.939.641,00	(7.161.359,00)	92,31	
3	27	2.23.2.24.2.22.02.0000	01	1.06	09	5	1	02		Belanja Barang dan Jasa	93.101.000,00	85.939.641,00	(7.161.359,00)	92,31	
3	27	2.23.2.24.2.22.02.0000	01	1.07						Pengadaan Barang Milik Daerah Penunjang Urusan Pemerintah Daerah	856.000.000,00	818.215.632,00	(37.784.368,00)	95,59	
3	27	2.23.2.24.2.22.02.0000	01	1.07	06					Pengadaan Peralatan dan Mesin Lainnya	711.000.000,00	673.770.000,00	(37.230.000,00)	94,76	
3	27	2.23.2.24.2.22.02.0000	01	1.07	06	5	2			Belanja Modal	711.000.000,00	673.770.000,00	(37.230.000,00)	94,76	
3	27	2.23.2.24.2.22.02.0000	01	1.07	06	5	2	02		Belanja Modal Peralatan dan Mesin	711.000.000,00	673.770.000,00	(37.230.000,00)	94,76	
3	27	2.23.2.24.2.22.02.0000	01	1.07	10					Pengadaan Sarana dan Prasarana Gedung Kantor atau Bangunan Lainnya	145.000.000,00	144.445.632,00	(554.368,00)	99,62	
3	27	2.23.2.24.2.22.02.0000	01	1.07	10	5	2			Belanja Modal	145.000.000,00	144.445.632,00	(554.368,00)	99,62	
3	27	2.23.2.24.2.22.02.0000	01	1.07	10	5	2	04		Belanja Modal Jalan, Jaringan, dan Irigasi	145.000.000,00	144.445.632,00	(554.368,00)	99,62	
3	27	2.23.2.24.2.22.02.0000	01	1.08						Penyediaan Jasa Penunjang Urusan Pemerintahan Daerah	3.281.319.093,00	3.188.459.196,00	(92.859.897,00)	97,17	

Kode Rekening							Uraian	Jumlah		Bertambah/Berkurang		Dasar Hukum
								Anggaran	Realisasi	Rp	%	
3	27	2.23.2.24.2.22.02.0000	01	1.08	01		Penyediaan Jasa Surat Menyurat	79.882.000,00	78.726.058,00	(1.155.942,00)	98,55	
3	27	2.23.2.24.2.22.02.0000	01	1.08	01	5 1	Belanja Operasi	79.882.000,00	78.726.058,00	(1.155.942,00)	98,55	
3	27	2.23.2.24.2.22.02.0000	01	1.08	01	5 1 02	Belanja Barang dan Jasa	79.882.000,00	78.726.058,00	(1.155.942,00)	98,55	
3	27	2.23.2.24.2.22.02.0000	01	1.08	02		Penyediaan Jasa Komunikasi, Sumber Daya Air dan Listrik	844.839.893,00	781.400.343,00	(63.439.550,00)	92,49	
3	27	2.23.2.24.2.22.02.0000	01	1.08	02	5 1	Belanja Operasi	844.839.893,00	781.400.343,00	(63.439.550,00)	92,49	
3	27	2.23.2.24.2.22.02.0000	01	1.08	02	5 1 02	Belanja Barang dan Jasa	844.839.893,00	781.400.343,00	(63.439.550,00)	92,49	
3	27	2.23.2.24.2.22.02.0000	01	1.08	04		Penyediaan Jasa Pelayanan Umum Kantor	2.356.597.200,00	2.328.332.795,00	(28.264.405,00)	98,80	
3	27	2.23.2.24.2.22.02.0000	01	1.08	04	5 1	Belanja Operasi	2.356.597.200,00	2.328.332.795,00	(28.264.405,00)	98,80	
3	27	2.23.2.24.2.22.02.0000	01	1.08	04	5 1 02	Belanja Barang dan Jasa	2.356.597.200,00	2.328.332.795,00	(28.264.405,00)	98,80	
3	27	2.23.2.24.2.22.02.0000	01	1.09			Pemeliharaan Barang Milik Daerah Penunjang Urusan Pemerintahan Daerah	1.453.376.200,00	1.425.607.545,00	(27.768.655,00)	98,09	
3	27	2.23.2.24.2.22.02.0000	01	1.09	01		Penyediaan Jasa Pemeliharaan, Biaya Pemeliharaan dan Pajak Kendaraan Perorangan Dinas atau Kendaraan Dinas Jabatan	37.216.000,00	36.502.872,00	(713.128,00)	98,08	
3	27	2.23.2.24.2.22.02.0000	01	1.09	01	5 1	Belanja Operasi	37.216.000,00	36.502.872,00	(713.128,00)	98,08	
3	27	2.23.2.24.2.22.02.0000	01	1.09	01	5 1 02	Belanja Barang dan Jasa	37.216.000,00	36.502.872,00	(713.128,00)	98,08	
3	27	2.23.2.24.2.22.02.0000	01	1.09	02		Penyediaan Jasa Pemeliharaan, Biaya Pemeliharaan, Pajak dan Perizinan Kendaraan Dinas Operasional atau Lapangan	577.502.200,00	553.684.861,00	(23.817.339,00)	95,88	
3	27	2.23.2.24.2.22.02.0000	01	1.09	02	5 1	Belanja Operasi	577.502.200,00	553.684.861,00	(23.817.339,00)	95,88	
3	27	2.23.2.24.2.22.02.0000	01	1.09	02	5 1 02	Belanja Barang dan Jasa	577.502.200,00	553.684.861,00	(23.817.339,00)	95,88	
3	27	2.23.2.24.2.22.02.0000	01	1.09	06		Pemeliharaan Peralatan dan Mesin Lainnya	35.030.000,00	34.725.000,00	(305.000,00)	99,13	
3	27	2.23.2.24.2.22.02.0000	01	1.09	06	5 1	Belanja Operasi	35.030.000,00	34.725.000,00	(305.000,00)	99,13	
3	27	2.23.2.24.2.22.02.0000	01	1.09	06	5 1 02	Belanja Barang dan Jasa	35.030.000,00	34.725.000,00	(305.000,00)	99,13	
3	27	2.23.2.24.2.22.02.0000	01	1.09	09		Pemeliharaan/Rehabilitasi Gedung Kantor dan Bangunan Lainnya	765.858.000,00	763.109.812,00	(2.748.188,00)	99,64	
3	27	2.23.2.24.2.22.02.0000	01	1.09	09	5 1	Belanja Operasi	354.828.000,00	353.948.454,00	(879.546,00)	99,75	
3	27	2.23.2.24.2.22.02.0000	01	1.09	09	5 1 02	Belanja Barang dan Jasa	354.828.000,00	353.948.454,00	(879.546,00)	99,75	
3	27	2.23.2.24.2.22.02.0000	01	1.09	09	5 2	Belanja Modal	411.030.000,00	409.161.358,00	(1.868.642,00)	99,55	
3	27	2.23.2.24.2.22.02.0000	01	1.09	09	5 2 03	Belanja Modal Gedung dan Bangunan	208.500.000,00	206.868.000,00	(1.632.000,00)	99,22	
3	27	2.23.2.24.2.22.02.0000	01	1.09	09	5 2 04	Belanja Modal Jalan, Jaringan, dan Irigasi	202.530.000,00	202.293.358,00	(236.642,00)	99,88	
3	27	2.23.2.24.2.22.02.0000	01	1.09	11		Pemeliharaan/Rehabilitasi Sarana dan Prasarana Pendukung Gedung Kantor atau Bangunan Lainnya	37.770.000,00	37.585.000,00	(185.000,00)	99,51	
3	27	2.23.2.24.2.22.02.0000	01	1.09	11	5 1	Belanja Operasi	37.770.000,00	37.585.000,00	(185.000,00)	99,51	
3	27	2.23.2.24.2.22.02.0000	01	1.09	11	5 1 02	Belanja Barang dan Jasa	37.770.000,00	37.585.000,00	(185.000,00)	99,51	
3	27	2.23.2.24.2.22.02.0000	02				PROGRAM PENYEDIAAN DAN PENGEMBANGAN SARANA PERTANIAN	30.196.870.750,00	27.712.223.966,00	(2.484.646.784,00)	91,77	
3	27	2.23.2.24.2.22.02.0000	02	1.01			Pengawasan Peredaran Sarana Pertanian	5.325.283.000,00	4.692.407.620,00	(632.875.380,00)	88,12	
3	27	2.23.2.24.2.22.02.0000	02	1.01	01		Pengawasan Sebaran Pupuk, Pestisida, Alsintan, dan Sarana Pendukung Pertanian	5.325.283.000,00	4.692.407.620,00	(632.875.380,00)	88,12	
3	27	2.23.2.24.2.22.02.0000	02	1.01	01	5 1	Belanja Operasi	5.325.283.000,00	4.692.407.620,00	(632.875.380,00)	88,12	
3	27	2.23.2.24.2.22.02.0000	02	1.01	01	5 1 02	Belanja Barang dan Jasa	359.283.000,00	350.274.200,00	(9.008.800,00)	97,49	
3	27	2.23.2.24.2.22.02.0000	02	1.01	01	5 1 05	Belanja Hibah	4.966.000.000,00	4.342.133.420,00	(623.866.580,00)	87,44	
3	27	2.23.2.24.2.22.02.0000	02	1.02			Pengawasan Mutu, Penyediaan dan Peredaran Benih Tanaman	1.764.545.800,00	1.684.758.307,00	(79.787.493,00)	95,48	
3	27	2.23.2.24.2.22.02.0000	02	1.02	01		Pengelolaan Penerbitan Sertifikat Benih	309.921.700,00	273.578.000,00	(36.343.700,00)	88,27	
3	27	2.23.2.24.2.22.02.0000	02	1.02	01	5 1	Belanja Operasi	62.142.000,00	48.022.000,00	(14.120.000,00)	77,28	
3	27	2.23.2.24.2.22.02.0000	02	1.02	01	5 1 02	Belanja Barang dan Jasa	62.142.000,00	48.022.000,00	(14.120.000,00)	77,28	
3	27	2.23.2.24.2.22.02.0000	02	1.02	01	5 2	Belanja Modal	247.779.700,00	225.556.000,00	(22.223.700,00)	91,03	
3	27	2.23.2.24.2.22.02.0000	02	1.02	01	5 2 02	Belanja Modal Peralatan dan Mesin	247.779.700,00	225.556.000,00	(22.223.700,00)	91,03	
3	27	2.23.2.24.2.22.02.0000	02	1.02	02		Pengawasan Mutu, Penyediaan dan Peredaran Benih/Bibit Hortikultura	736.104.000,00	718.718.591,00	(17.385.409,00)	97,64	
3	27	2.23.2.24.2.22.02.0000	02	1.02	02	5 1	Belanja Operasi	488.636.000,00	484.558.591,00	(4.077.409,00)	99,17	

		Kode Rekening						Uraian	Jumlah		Bertambah/Berkurang		Dasar Hukum	
									Anggaran	Realisasi	Rp	%		
3	27	2.23.2.24.2.22.02.0000	02	1.02	02	5	1	02	Belanja Barang dan Jasa	488.636.000,00	484.558.591,00	(4.077.409,00)	99,17	
3	27	<b>2.23.2.24.2.22.02.0000</b>	<b>02</b>	<b>1.02</b>	<b>02</b>	<b>5</b>	<b>2</b>		<b>Belanja Modal</b>	<b>247.468.000,00</b>	<b>234.160.000,00</b>	<b>(13.308.000,00)</b>	<b>94,62</b>	
3	27	2.23.2.24.2.22.02.0000	02	1.02	02	5	2	02	Belanja Modal Peralatan dan Mesin	247.468.000,00	234.160.000,00	(13.308.000,00)	94,62	
3	27	<b>2.23.2.24.2.22.02.0000</b>	<b>02</b>	<b>1.02</b>	<b>03</b>				<b>Pengawasan Mutu, Penyediaan dan Peredaran Benih/Bibit Tanaman Pangan</b>	<b>635.646.500,00</b>	<b>610.629.816,00</b>	<b>(25.016.684,00)</b>	<b>96,06</b>	
3	27	<b>2.23.2.24.2.22.02.0000</b>	<b>02</b>	<b>1.02</b>	<b>03</b>	<b>5</b>	<b>1</b>		<b>Belanja Operasi</b>	<b>620.922.500,00</b>	<b>595.905.816,00</b>	<b>(25.016.684,00)</b>	<b>95,97</b>	
3	27	2.23.2.24.2.22.02.0000	02	1.02	03	5	1	02	Belanja Barang dan Jasa	620.922.500,00	595.905.816,00	(25.016.684,00)	95,97	
3	27	<b>2.23.2.24.2.22.02.0000</b>	<b>02</b>	<b>1.02</b>	<b>03</b>	<b>5</b>	<b>2</b>		<b>Belanja Modal</b>	<b>14.724.000,00</b>	<b>14.724.000,00</b>	-	<b>100,00</b>	
3	27	2.23.2.24.2.22.02.0000	02	1.02	03	5	2	02	Belanja Modal Peralatan dan Mesin	14.724.000,00	14.724.000,00	-	100,00	
3	27	<b>2.23.2.24.2.22.02.0000</b>	<b>02</b>	<b>1.02</b>	<b>04</b>				<b>Pengawasan Mutu, Penyediaan dan Peredaran Benih/Bibit Perkebunan</b>	<b>82.873.600,00</b>	<b>81.831.900,00</b>	<b>(1.041.700,00)</b>	<b>98,74</b>	
3	27	<b>2.23.2.24.2.22.02.0000</b>	<b>02</b>	<b>1.02</b>	<b>04</b>	<b>5</b>	<b>1</b>		<b>Belanja Operasi</b>	<b>80.736.600,00</b>	<b>79.694.900,00</b>	<b>(1.041.700,00)</b>	<b>98,71</b>	
3	27	2.23.2.24.2.22.02.0000	02	1.02	04	5	1	02	Belanja Barang dan Jasa	80.736.600,00	79.694.900,00	(1.041.700,00)	98,71	
3	27	<b>2.23.2.24.2.22.02.0000</b>	<b>02</b>	<b>1.02</b>	<b>04</b>	<b>5</b>	<b>2</b>		<b>Belanja Modal</b>	<b>2.137.000,00</b>	<b>2.137.000,00</b>	-	<b>100,00</b>	
3	27	2.23.2.24.2.22.02.0000	02	1.02	04	5	2	02	Belanja Modal Peralatan dan Mesin	2.137.000,00	2.137.000,00	-	100,00	
3	27	<b>2.23.2.24.2.22.02.0000</b>	<b>02</b>	<b>1.04</b>					<b>Peningkatan Ketersediaan dan Mutu Benih/Bibit Ternak dan Tanaman Pakan Ternak, Bahan Pakan, serta Pakan Kewenangan Provinsi</b>	<b>23.107.041.950,00</b>	<b>21.335.058.039,00</b>	<b>(1.771.983.911,00)</b>	<b>92,33</b>	
3	27	<b>2.23.2.24.2.22.02.0000</b>	<b>02</b>	<b>1.04</b>	<b>01</b>				<b>Pemberian Bimbingan Peningkatan Produksi Benih/Bibit Ternak dan Tanaman Pakan Ternak, Bahan Pakan, serta Pakan Kewenangan Provinsi</b>	<b>19.736.028.000,00</b>	<b>18.248.971.746,00</b>	<b>(1.487.056.254,00)</b>	<b>92,47</b>	
3	27	<b>2.23.2.24.2.22.02.0000</b>	<b>02</b>	<b>1.04</b>	<b>01</b>	<b>5</b>	<b>1</b>		<b>Belanja Operasi</b>	<b>19.736.028.000,00</b>	<b>18.248.971.746,00</b>	<b>(1.487.056.254,00)</b>	<b>92,47</b>	
3	27	2.23.2.24.2.22.02.0000	02	1.04	01	5	1	02	Belanja Barang dan Jasa	340.828.000,00	328.849.526,00	(11.978.474,00)	96,49	
3	27	2.23.2.24.2.22.02.0000	02	1.04	01	5	1	05	Belanja Hibah	19.395.200.000,00	17.920.122.220,00	(1.475.077.780,00)	92,39	
3	27	<b>2.23.2.24.2.22.02.0000</b>	<b>02</b>	<b>1.04</b>	<b>02</b>				<b>Pengembangan dan Pelaksanaan Sistem Manajemen Mutu Benih/Bibit Ternak dan Tanaman Pakan Ternak, Bahan Pakan, serta Pakan Kewenangan Provinsi</b>	<b>3.371.013.950,00</b>	<b>3.086.086.293,00</b>	<b>(284.927.657,00)</b>	<b>91,55</b>	
3	27	<b>2.23.2.24.2.22.02.0000</b>	<b>02</b>	<b>1.04</b>	<b>02</b>	<b>5</b>	<b>1</b>		<b>Belanja Operasi</b>	<b>3.094.219.000,00</b>	<b>2.810.754.353,00</b>	<b>(283.464.647,00)</b>	<b>90,84</b>	
3	27	2.23.2.24.2.22.02.0000	02	1.04	02	5	1	02	Belanja Barang dan Jasa	3.094.219.000,00	2.810.754.353,00	(283.464.647,00)	90,84	
3	27	<b>2.23.2.24.2.22.02.0000</b>	<b>02</b>	<b>1.04</b>	<b>02</b>	<b>5</b>	<b>2</b>		<b>Belanja Modal</b>	<b>276.794.950,00</b>	<b>275.331.940,00</b>	<b>(1.463.010,00)</b>	<b>99,47</b>	
3	27	2.23.2.24.2.22.02.0000	02	1.04	02	5	2	02	Belanja Modal Peralatan dan Mesin	179.795.950,00	179.265.000,00	(530.950,00)	99,70	
3	27	2.23.2.24.2.22.02.0000	02	1.04	02	5	2	04	Belanja Modal Jalan, Jaringan, dan Irigasi	96.999.000,00	96.066.940,00	(932.060,00)	99,04	
3	27	<b>2.23.2.24.2.22.02.0000</b>	<b>03</b>						<b>PROGRAM PENYEDIAAN DAN PENGEMBANGAN PRASARANA PERTANIAN</b>	<b>5.258.126.064,00</b>	<b>4.861.684.187,00</b>	<b>(396.441.877,00)</b>	<b>92,46</b>	
3	27	<b>2.23.2.24.2.22.02.0000</b>	<b>03</b>	<b>1.01</b>					<b>Penataan Prasarana Pertanian</b>	<b>5.258.126.064,00</b>	<b>4.861.684.187,00</b>	<b>(396.441.877,00)</b>	<b>92,46</b>	
3	27	<b>2.23.2.24.2.22.02.0000</b>	<b>03</b>	<b>1.01</b>	<b>02</b>				<b>Pengendalian dan Pemanfaatan Prasarana, Kawasan dan Komoditas Pertanian</b>	<b>3.675.464.064,00</b>	<b>3.496.647.637,00</b>	<b>(178.816.427,00)</b>	<b>95,13</b>	
3	27	<b>2.23.2.24.2.22.02.0000</b>	<b>03</b>	<b>1.01</b>	<b>02</b>	<b>5</b>	<b>1</b>		<b>Belanja Operasi</b>	<b>3.675.464.064,00</b>	<b>3.496.647.637,00</b>	<b>(178.816.427,00)</b>	<b>95,13</b>	
3	27	2.23.2.24.2.22.02.0000	03	1.01	02	5	1	02	Belanja Barang dan Jasa	2.255.559.250,00	2.191.301.494,00	(64.257.756,00)	97,15	
3	27	2.23.2.24.2.22.02.0000	03	1.01	02	5	1	05	Belanja Hibah	1.419.904.814,00	1.305.346.143,00	(114.558.671,00)	91,93	
3	27	<b>2.23.2.24.2.22.02.0000</b>	<b>03</b>	<b>1.01</b>	<b>04</b>				<b>Koordinasi, Sinkronisasi dan Pelaksanaan Pengelolaan Jaringan Irigasi di Tingkat Usaha Tani</b>	<b>1.582.662.000,00</b>	<b>1.365.036.550,00</b>	<b>(217.625.450,00)</b>	<b>86,25</b>	
3	27	<b>2.23.2.24.2.22.02.0000</b>	<b>03</b>	<b>1.01</b>	<b>04</b>	<b>5</b>	<b>1</b>		<b>Belanja Operasi</b>	<b>1.582.662.000,00</b>	<b>1.365.036.550,00</b>	<b>(217.625.450,00)</b>	<b>86,25</b>	
3	27	2.23.2.24.2.22.02.0000	03	1.01	04	5	1	02	Belanja Barang dan Jasa	607.662.000,00	606.604.400,00	(1.057.600,00)	99,83	
3	27	2.23.2.24.2.22.02.0000	03	1.01	04	5	1	05	Belanja Hibah	975.000.000,00	758.432.150,00	(216.567.850,00)	77,79	
3	27	<b>2.23.2.24.2.22.02.0000</b>	<b>04</b>						<b>PROGRAM PENGENDALIAN KESEHATAN HEWAN DAN KESEHATAN MASYARAKAT VETERINER</b>	<b>3.137.700.094,00</b>	<b>3.101.824.541,00</b>	<b>(35.875.553,00)</b>	<b>98,86</b>	

Kode Rekening				Uraian				Jumlah		Bertambah/Berkurang		Dasar Hukum		
								Anggaran	Realisasi	Rp	%			
3	27	2.23.2.24.2.22.02.0000	04	1.01				Penjaminan Kesehatan Hewan, Penutupan dan Pembukaan Daerah Wabah Penyakit Hewan Menular Lintas Daerah Kabupaten/Kota dalam 1 (satu) Daerah Provinsi	83.603.000,00	79.258.735,00	(4.344.265,00)	94,80		
3	27	2.23.2.24.2.22.02.0000	04	1.01	01			Pengendalian Risiko dan Penanggulangan Penyakit Hewan dan Zoonosis	83.603.000,00	79.258.735,00	(4.344.265,00)	94,80		
3	27	2.23.2.24.2.22.02.0000	04	1.01	01	5	1	Belanja Operasi	83.603.000,00	79.258.735,00	(4.344.265,00)	94,80		
3	27	2.23.2.24.2.22.02.0000	04	1.01	01	5	1	02	Belanja Barang dan Jasa	83.603.000,00	79.258.735,00	(4.344.265,00)	94,80	
3	27	2.23.2.24.2.22.02.0000	04	1.02				Pengawasan Pemasukan dan Pengeluaran Hewan dan Produk Hewan Lintas Daerah Provinsi	604.866.000,00	598.985.015,00	(5.880.985,00)	99,03		
3	27	2.23.2.24.2.22.02.0000	04	1.02	01			Penilaian Risiko Penyakit Hewan dan Keamanan Produk Hewan	44.655.000,00	44.518.520,00	(136.480,00)	99,69		
3	27	2.23.2.24.2.22.02.0000	04	1.02	01	5	1	Belanja Operasi	29.455.000,00	29.425.520,00	(29.480,00)	99,90		
3	27	2.23.2.24.2.22.02.0000	04	1.02	01	5	1	02	Belanja Barang dan Jasa	29.455.000,00	29.425.520,00	(29.480,00)	99,90	
3	27	2.23.2.24.2.22.02.0000	04	1.02	01	5	2	Belanja Modal	15.200.000,00	15.093.000,00	(107.000,00)	99,30		
3	27	2.23.2.24.2.22.02.0000	04	1.02	01	5	2	02	Belanja Modal Peralatan dan Mesin	15.200.000,00	15.093.000,00	(107.000,00)	99,30	
3	27	2.23.2.24.2.22.02.0000	04	1.02	03			Pengawasan dan Pemeriksaan Kesehatan Hewan dan Produk Hewan di Perbatasan Lintas Daerah Provinsi	560.211.000,00	554.466.495,00	(5.744.505,00)	98,97		
3	27	2.23.2.24.2.22.02.0000	04	1.02	03	5	1	Belanja Operasi	560.211.000,00	554.466.495,00	(5.744.505,00)	98,97		
3	27	2.23.2.24.2.22.02.0000	04	1.02	03	5	1	02	Belanja Barang dan Jasa	560.211.000,00	554.466.495,00	(5.744.505,00)	98,97	
3	27	2.23.2.24.2.22.02.0000	04	1.03				Penerapan Persyaratan Teknis Sertifikasi Zona/Kompartemen Bebas Penyakit dan Unit Usaha Produk Hewan	2.411.988.094,00	2.386.482.358,00	(25.505.736,00)	98,94		
3	27	2.23.2.24.2.22.02.0000	04	1.03	03			Pengujian Laboratorium Kesehatan Hewan dan Kesehatan Masyarakat Veteriner	2.411.988.094,00	2.386.482.358,00	(25.505.736,00)	98,94		
3	27	2.23.2.24.2.22.02.0000	04	1.03	03	5	1	Belanja Operasi	512.022.000,00	499.274.084,00	(12.747.916,00)	97,51		
3	27	2.23.2.24.2.22.02.0000	04	1.03	03	5	1	02	Belanja Barang dan Jasa	512.022.000,00	499.274.084,00	(12.747.916,00)	97,51	
3	27	2.23.2.24.2.22.02.0000	04	1.03	03	5	2	Belanja Modal	1.899.966.094,00	1.887.208.274,00	(12.757.820,00)	99,33		
3	27	2.23.2.24.2.22.02.0000	04	1.03	03	5	2	02	Belanja Modal Peralatan dan Mesin	1.899.966.094,00	1.887.208.274,00	(12.757.820,00)	99,33	
3	27	2.23.2.24.2.22.02.0000	04	1.05				Kesejahteraan Hewan	37.243.000,00	37.098.433,00	(144.567,00)	99,61		
3	27	2.23.2.24.2.22.02.0000	04	1.05	01			Pengelolaan Penerbitan Sertifikat Kesejahteraan Hewan dan Nomor Kontrol Veteriner (NKV)	37.243.000,00	37.098.433,00	(144.567,00)	99,61		
3	27	2.23.2.24.2.22.02.0000	04	1.05	01	5	1	Belanja Operasi	37.243.000,00	37.098.433,00	(144.567,00)	99,61		
3	27	2.23.2.24.2.22.02.0000	04	1.05	01	5	1	02	Belanja Barang dan Jasa	37.243.000,00	37.098.433,00	(144.567,00)	99,61	
3	27	2.23.2.24.2.22.02.0000	05					PROGRAM PENGENDALIAN DAN PENANGGULANGAN BENCANA PERTANIAN	65.500.000,00	65.114.000,00	(386.000,00)	99,41		
3	27	2.23.2.24.2.22.02.0000	05	1.01				Pengendalian dan Penanggulangan Bencana Pertanian Provinsi	65.500.000,00	65.114.000,00	(386.000,00)	99,41		
3	27	2.23.2.24.2.22.02.0000	05	1.01	01			Pengendalian Organisme Pengganggu Tumbuhan (OPT) Tanaman Pangan, Hortikultura, dan Perkebunan	65.500.000,00	65.114.000,00	(386.000,00)	99,41		
3	27	2.23.2.24.2.22.02.0000	05	1.01	01	5	1	Belanja Operasi	65.500.000,00	65.114.000,00	(386.000,00)	99,41		
3	27	2.23.2.24.2.22.02.0000	05	1.01	01	5	1	02	Belanja Barang dan Jasa	65.500.000,00	65.114.000,00	(386.000,00)	99,41	
3	27	2.23.2.24.2.22.02.0000	07					PROGRAM PENYULUHAN PERTANIAN	3.556.834.000,00	3.152.716.160,00	(404.117.840,00)	88,64		
3	27	2.23.2.24.2.22.02.0000	07	1.01				Pengembangan Ketenagaan Penyuluhan Pertanian	198.700.000,00	192.140.000,00	(6.560.000,00)	96,70		
3	27	2.23.2.24.2.22.02.0000	07	1.01	01			Pengembangan Kompetensi Penyuluh Pertanian ASN	198.700.000,00	192.140.000,00	(6.560.000,00)	96,70		
3	27	2.23.2.24.2.22.02.0000	07	1.01	01	5	1	Belanja Operasi	198.700.000,00	192.140.000,00	(6.560.000,00)	96,70		
3	27	2.23.2.24.2.22.02.0000	07	1.01	01	5	1	02	Belanja Barang dan Jasa	198.700.000,00	192.140.000,00	(6.560.000,00)	96,70	
3	27	2.23.2.24.2.22.02.0000	07	1.02				Pengembangan Penerapan Penyuluhan Pertanian	3.358.134.000,00	2.960.576.160,00	(397.557.840,00)	88,16		



Kode Rekening							Uraian	Jumlah		Bertambah/Berkurang		Dasar Hukum
								Anggaran	Realisasi	Rp	%	
3	27	2.23.2.24.2.22.02.0000	07	1.02	01		Diseminasi Informasi Teknis, Sosial, Ekonomi dan Inovasi Pertanian	3.144.797.000,00	2.748.592.660,00	(396.204.340,00)	87,40	
3	27	2.23.2.24.2.22.02.0000	07	1.02	01	5	Belanja Operasi	2.817.043.000,00	2.427.889.160,00	(389.153.840,00)	86,19	
3	27	2.23.2.24.2.22.02.0000	07	1.02	01	5	1 02 Belanja Barang dan Jasa	2.817.043.000,00	2.427.889.160,00	(389.153.840,00)	86,19	
3	27	2.23.2.24.2.22.02.0000	07	1.02	01	5	2 Belanja Modal	327.754.000,00	320.703.500,00	(7.050.500,00)	97,85	
3	27	2.23.2.24.2.22.02.0000	07	1.02	01	5	2 02 Belanja Modal Peralatan dan Mesin	202.754.000,00	196.198.750,00	(6.555.250,00)	96,77	
3	27	2.23.2.24.2.22.02.0000	07	1.02	01	5	2 03 Belanja Modal Gedung dan Bangunan	35.000.000,00	34.900.000,00	(100.000,00)	99,71	
3	27	2.23.2.24.2.22.02.0000	07	1.02	01	5	2 05 Belanja Modal Aset Tetap Lainnya	90.000.000,00	89.604.750,00	(395.250,00)	99,56	
3	27	2.23.2.24.2.22.02.0000	07	1.02	02		Pelaksanaan Penyuluhan dan Pemberdayaan Petani	213.337.000,00	211.983.500,00	(1.353.500,00)	99,37	
3	27	2.23.2.24.2.22.02.0000	07	1.02	02	5	Belanja Operasi	213.337.000,00	211.983.500,00	(1.353.500,00)	99,37	
3	27	2.23.2.24.2.22.02.0000	07	1.02	02	5	1 02 Belanja Barang dan Jasa	213.337.000,00	211.983.500,00	(1.353.500,00)	99,37	
							Jumlah Belanja	104.367.380.364,00	98.944.053.222,00	(5.423.327.142,00)	94,80	
							Surplus / (Defisit)	(102.768.754.544,00)	(96.901.389.873,00)	5.867.364.671,00	94,29	
							Sisa Lebih Pembiayaan Anggaran (SILPA)	(102.768.754.544,00)	(96.901.389.873,00)	5.867.364.671,00	94,29	

**PEMERINTAH DAERAH DAERAH ISTIMEWA YOGYAKARTA**  
**RINCIAN APBD MENURUT URUSAN PEMERINTAHAN DAERAH, ORGANISASI, PROGRAM,**  
**KEGIATAN, SUB KEGIATAN, KELOMPOK, BELANJA, DAN PEMBIAYAAN**  
**TAHUN ANGGARAN 2022**

Urusan Pemerintahan : SOSIAL  
 Organisasi : DINAS SOSIAL

Kode Rekening						Uraian	Jumlah		Bertambah/Berkurang		Dasar Hukum			
							Anggaran	Realisasi	Rp	%				
0	00	1.06.2.22.0.00.01.0000	00	0.00	00	4		<b>PENDAPATAN DAERAH</b>	<b>484.200.000,00</b>	<b>484.200.000,00</b>	-	<b>100,00</b>		
0	00	1.06.2.22.0.00.01.0000	00	0.00	00	4	1	Pendapatan Asli Daerah	484.200.000,00	484.200.000,00	-	100,00		
0	00	1.06.2.22.0.00.01.0000	00	0.00	00	4	1	02	Pendapatan Retribusi Daerah	484.200.000,00	484.200.000,00	-	100,00	Peraturan Daerah No. 12 tahun 2011 tentang Retribusi Jasa Usaha
								<b>Jumlah Pendapatan</b>	<b>484.200.000,00</b>	<b>484.200.000,00</b>	-	<b>100,00</b>		
0	00	1.06.2.22.0.00.01.0000	00	0.00	00	5		<b>BELANJA DAERAH</b>	<b>128.135.177.242,00</b>	<b>114.920.064.002,00</b>	<b>(13.215.113.240,00)</b>	<b>89,69</b>		
1	06	1.06.2.22.0.00.01.0000	01					<b>PROGRAM PENUNJANG URUSAN PEMERINTAHAN DAERAH PROVINSI</b>	<b>74.357.552.442,00</b>	<b>68.632.313.297,00</b>	<b>(5.725.239.145,00)</b>	<b>92,30</b>		
1	06	1.06.2.22.0.00.01.0000	01	1.01				Perencanaan, Penganggaran, dan Evaluasi Kinerja Perangkat Daerah	185.600.000,00	176.212.650,00	(9.387.350,00)	94,94		
1	06	1.06.2.22.0.00.01.0000	01	1.01	01			Penyusunan Dokumen Perencanaan Perangkat Daerah	134.903.000,00	131.751.150,00	(3.151.850,00)	97,66		
1	06	1.06.2.22.0.00.01.0000	01	1.01	01	5	1	Belanja Operasi	134.903.000,00	131.751.150,00	(3.151.850,00)	97,66		
1	06	1.06.2.22.0.00.01.0000	01	1.01	01	5	1	02	Belanja Barang dan Jasa	134.903.000,00	131.751.150,00	(3.151.850,00)	97,66	
1	06	1.06.2.22.0.00.01.0000	01	1.01	04			Koordinasi dan Penyusunan DPA-SKPD	24.247.000,00	22.422.500,00	(1.824.500,00)	92,48		
1	06	1.06.2.22.0.00.01.0000	01	1.01	04	5	1	Belanja Operasi	24.247.000,00	22.422.500,00	(1.824.500,00)	92,48		
1	06	1.06.2.22.0.00.01.0000	01	1.01	04	5	1	02	Belanja Barang dan Jasa	24.247.000,00	22.422.500,00	(1.824.500,00)	92,48	
1	06	1.06.2.22.0.00.01.0000	01	1.01	07			Evaluasi Kinerja Perangkat Daerah	26.450.000,00	22.039.000,00	(4.411.000,00)	83,32		
1	06	1.06.2.22.0.00.01.0000	01	1.01	07	5	1	Belanja Operasi	26.450.000,00	22.039.000,00	(4.411.000,00)	83,32		
1	06	1.06.2.22.0.00.01.0000	01	1.01	07	5	1	02	Belanja Barang dan Jasa	26.450.000,00	22.039.000,00	(4.411.000,00)	83,32	
1	06	1.06.2.22.0.00.01.0000	01	1.02				Administrasi Keuangan Perangkat Daerah	40.711.345.804,00	39.642.229.351,00	(1.069.116.453,00)	97,37		
1	06	1.06.2.22.0.00.01.0000	01	1.02	01			Penyediaan Gaji dan Tunjangan ASN	40.683.263.804,00	39.614.147.351,00	(1.069.116.453,00)	97,37		
1	06	1.06.2.22.0.00.01.0000	01	1.02	01	5	1	Belanja Operasi	40.683.263.804,00	39.614.147.351,00	(1.069.116.453,00)	97,37		
1	06	1.06.2.22.0.00.01.0000	01	1.02	01	5	1	01	Belanja Pegawai	40.683.263.804,00	39.614.147.351,00	(1.069.116.453,00)	97,37	
1	06	1.06.2.22.0.00.01.0000	01	1.02	05			Koordinasi dan Penyusunan Laporan Keuangan Akhir Tahun SKPD	6.090.000,00	6.090.000,00	-	100,00		
1	06	1.06.2.22.0.00.01.0000	01	1.02	05	5	1	Belanja Operasi	6.090.000,00	6.090.000,00	-	100,00		
1	06	1.06.2.22.0.00.01.0000	01	1.02	05	5	1	02	Belanja Barang dan Jasa	6.090.000,00	6.090.000,00	-	100,00	
1	06	1.06.2.22.0.00.01.0000	01	1.02	07			Koordinasi dan Penyusunan Laporan Keuangan Bulanan/Triwulanan/Semesteran SKPD	21.992.000,00	21.992.000,00	-	100,00		
1	06	1.06.2.22.0.00.01.0000	01	1.02	07	5	1	Belanja Operasi	21.992.000,00	21.992.000,00	-	100,00		
1	06	1.06.2.22.0.00.01.0000	01	1.02	07	5	1	02	Belanja Barang dan Jasa	21.992.000,00	21.992.000,00	-	100,00	
1	06	1.06.2.22.0.00.01.0000	01	1.05				Administrasi Kepegawaian Perangkat Daerah	58.150.000,00	56.294.860,00	(1.855.140,00)	96,81		
1	06	1.06.2.22.0.00.01.0000	01	1.05	02			Pengadaan Pakaian Dinas Beserta Atribut Kelengkapannya	19.950.000,00	19.950.000,00	-	100,00		
1	06	1.06.2.22.0.00.01.0000	01	1.05	02	5	1	Belanja Operasi	19.950.000,00	19.950.000,00	-	100,00		
1	06	1.06.2.22.0.00.01.0000	01	1.05	02	5	1	02	Belanja Barang dan Jasa	19.950.000,00	19.950.000,00	-	100,00	
1	06	1.06.2.22.0.00.01.0000	01	1.05	05			Monitoring, Evaluasi, dan Penilaian Kinerja Pegawai	38.200.000,00	36.344.860,00	(1.855.140,00)	95,14		
1	06	1.06.2.22.0.00.01.0000	01	1.05	05	5	1	Belanja Operasi	38.200.000,00	36.344.860,00	(1.855.140,00)	95,14		
1	06	1.06.2.22.0.00.01.0000	01	1.05	05	5	1	02	Belanja Barang dan Jasa	38.200.000,00	36.344.860,00	(1.855.140,00)	95,14	
1	06	1.06.2.22.0.00.01.0000	01	1.06				Administrasi Umum Perangkat Daerah	1.793.808.900,00	1.717.517.336,00	(76.291.564,00)	95,75		
1	06	1.06.2.22.0.00.01.0000	01	1.06	01			Penyediaan Komponen Instalasi Listrik/Penerangan Bangunan Kantor	228.764.000,00	220.171.546,00	(8.592.454,00)	96,24		

Kode Rekening							Uraian	Jumlah		Bertambah/Berkurang		Dasar Hukum	
								Anggaran	Realisasi	Rp	%		
1	06	1.06.2.22.0.00.01.0000	01	1.06	01	5	1	Belanja Operasi	228.764.000,00	220.171.546,00	(8.592.454,00)	96,24	
1	06	1.06.2.22.0.00.01.0000	01	1.06	01	5	1	02	Belanja Barang dan Jasa	228.764.000,00	220.171.546,00	(8.592.454,00)	96,24
1	06	1.06.2.22.0.00.01.0000	01	1.06	02			Penyediaan Peralatan dan Perlengkapan Kantor	242.337.800,00	227.018.869,00	(15.318.931,00)	93,68	
1	06	1.06.2.22.0.00.01.0000	01	1.06	02	5	1	Belanja Operasi	242.337.800,00	227.018.869,00	(15.318.931,00)	93,68	
1	06	1.06.2.22.0.00.01.0000	01	1.06	02	5	1	02	Belanja Barang dan Jasa	242.337.800,00	227.018.869,00	(15.318.931,00)	93,68
1	06	1.06.2.22.0.00.01.0000	01	1.06	03			Penyediaan Peralatan Rumah Tangga	120.995.900,00	112.926.000,00	(8.069.900,00)	93,33	
1	06	1.06.2.22.0.00.01.0000	01	1.06	03	5	1	Belanja Operasi	120.995.900,00	112.926.000,00	(8.069.900,00)	93,33	
1	06	1.06.2.22.0.00.01.0000	01	1.06	03	5	1	02	Belanja Barang dan Jasa	120.995.900,00	112.926.000,00	(8.069.900,00)	93,33
1	06	1.06.2.22.0.00.01.0000	01	1.06	04			Penyediaan Bahan Logistik Kantor	628.562.000,00	622.178.464,00	(6.383.536,00)	98,98	
1	06	1.06.2.22.0.00.01.0000	01	1.06	04	5	1	Belanja Operasi	628.562.000,00	622.178.464,00	(6.383.536,00)	98,98	
1	06	1.06.2.22.0.00.01.0000	01	1.06	04	5	1	02	Belanja Barang dan Jasa	628.562.000,00	622.178.464,00	(6.383.536,00)	98,98
1	06	1.06.2.22.0.00.01.0000	01	1.06	05			Penyediaan Barang Cetak dan Penggandaan	150.328.200,00	149.889.500,00	(438.700,00)	99,71	
1	06	1.06.2.22.0.00.01.0000	01	1.06	05	5	1	Belanja Operasi	150.328.200,00	149.889.500,00	(438.700,00)	99,71	
1	06	1.06.2.22.0.00.01.0000	01	1.06	05	5	1	02	Belanja Barang dan Jasa	150.328.200,00	149.889.500,00	(438.700,00)	99,71
1	06	1.06.2.22.0.00.01.0000	01	1.06	06			Penyediaan Bahan Bacaan dan Peraturan Perundang-undangan	31.560.000,00	30.325.000,00	(1.235.000,00)	96,09	
1	06	1.06.2.22.0.00.01.0000	01	1.06	06	5	1	Belanja Operasi	31.560.000,00	30.325.000,00	(1.235.000,00)	96,09	
1	06	1.06.2.22.0.00.01.0000	01	1.06	06	5	1	02	Belanja Barang dan Jasa	31.560.000,00	30.325.000,00	(1.235.000,00)	96,09
1	06	1.06.2.22.0.00.01.0000	01	1.06	09			Penyelenggaraan Rapat Koordinasi dan Konsultasi SKPD	391.261.000,00	355.007.957,00	(36.253.043,00)	90,73	
1	06	1.06.2.22.0.00.01.0000	01	1.06	09	5	1	Belanja Operasi	391.261.000,00	355.007.957,00	(36.253.043,00)	90,73	
1	06	1.06.2.22.0.00.01.0000	01	1.06	09	5	1	02	Belanja Barang dan Jasa	391.261.000,00	355.007.957,00	(36.253.043,00)	90,73
1	06	1.06.2.22.0.00.01.0000	01	1.07				Pengadaan Barang Milik Daerah Penunjang Urusan Pemerintah Daerah	11.525.344.646,00	9.961.820.896,00	(1.563.523.750,00)	86,43	
1	06	1.06.2.22.0.00.01.0000	01	1.07	09			Pengadaan Gedung Kantor atau Bangunan Lainnya	8.337.830.630,00	6.873.218.714,00	(1.464.611.916,00)	82,43	
1	06	1.06.2.22.0.00.01.0000	01	1.07	09	5	2	Belanja Modal	8.337.830.630,00	6.873.218.714,00	(1.464.611.916,00)	82,43	
1	06	1.06.2.22.0.00.01.0000	01	1.07	09	5	2	03	Belanja Modal Gedung dan Bangunan	8.287.830.630,00	6.824.218.714,00	(1.463.611.916,00)	82,34
1	06	1.06.2.22.0.00.01.0000	01	1.07	09	5	2	04	Belanja Modal Jalan, Jaringan, dan Irigasi	50.000.000,00	49.000.000,00	(1.000.000,00)	98,00
1	06	1.06.2.22.0.00.01.0000	01	1.07	10			Pengadaan Sarana dan Prasarana Gedung Kantor atau Bangunan Lainnya	3.187.514.016,00	3.088.602.182,00	(98.911.834,00)	96,90	
1	06	1.06.2.22.0.00.01.0000	01	1.07	10	5	2	Belanja Modal	3.104.858.016,00	3.006.146.657,00	(98.711.359,00)	96,82	
1	06	1.06.2.22.0.00.01.0000	01	1.07	10	5	2	02	Belanja Modal Peralatan dan Mesin	2.941.824.016,00	2.846.816.021,00	(95.007.995,00)	96,77
1	06	1.06.2.22.0.00.01.0000	01	1.07	10	5	2	05	Belanja Modal Aset Tetap Lainnya	113.034.000,00	109.830.636,00	(3.203.364,00)	97,17
1	06	1.06.2.22.0.00.01.0000	01	1.07	10	5	2	04	Belanja Modal Jalan, Jaringan, dan Irigasi	50.000.000,00	49.500.000,00	(500.000,00)	99,00
1	06	1.06.2.22.0.00.01.0000	01	1.07	10	5	1	Belanja Operasi	82.656.000,00	82.455.525,00	(200.475,00)	99,76	
1	06	1.06.2.22.0.00.01.0000	01	1.07	10	5	1	02	Belanja Barang dan Jasa	82.656.000,00	82.455.525,00	(200.475,00)	99,76
1	06	1.06.2.22.0.00.01.0000	01	1.08				Penyediaan Jasa Penunjang Urusan Pemerintahan Daerah	9.135.929.500,00	8.707.799.646,00	(428.129.854,00)	95,31	
1	06	1.06.2.22.0.00.01.0000	01	1.08	01			Penyediaan Jasa Surat Menyurat	15.701.000,00	14.897.678,00	(803.322,00)	94,88	
1	06	1.06.2.22.0.00.01.0000	01	1.08	01	5	1	Belanja Operasi	15.701.000,00	14.897.678,00	(803.322,00)	94,88	
1	06	1.06.2.22.0.00.01.0000	01	1.08	01	5	1	02	Belanja Barang dan Jasa	15.701.000,00	14.897.678,00	(803.322,00)	94,88
1	06	1.06.2.22.0.00.01.0000	01	1.08	02			Penyediaan Jasa Komunikasi, Sumber Daya Air dan Listrik	1.334.208.900,00	953.135.973,00	(381.072.927,00)	71,44	
1	06	1.06.2.22.0.00.01.0000	01	1.08	02	5	1	Belanja Operasi	1.334.208.900,00	953.135.973,00	(381.072.927,00)	71,44	
1	06	1.06.2.22.0.00.01.0000	01	1.08	02	5	1	02	Belanja Barang dan Jasa	1.334.208.900,00	953.135.973,00	(381.072.927,00)	71,44
1	06	1.06.2.22.0.00.01.0000	01	1.08	03			Penyediaan Jasa Peralatan dan Perlengkapan Kantor	156.763.000,00	155.200.100,00	(1.562.900,00)	99,00	
1	06	1.06.2.22.0.00.01.0000	01	1.08	03	5	1	Belanja Operasi	156.763.000,00	155.200.100,00	(1.562.900,00)	99,00	
1	06	1.06.2.22.0.00.01.0000	01	1.08	03	5	1	02	Belanja Barang dan Jasa	156.763.000,00	155.200.100,00	(1.562.900,00)	99,00
1	06	1.06.2.22.0.00.01.0000	01	1.08	04			Penyediaan Jasa Pelayanan Umum Kantor	7.629.256.600,00	7.584.565.895,00	(44.690.705,00)	99,41	
1	06	1.06.2.22.0.00.01.0000	01	1.08	04	5	1	Belanja Operasi	7.629.256.600,00	7.584.565.895,00	(44.690.705,00)	99,41	
1	06	1.06.2.22.0.00.01.0000	01	1.08	04	5	1	01	Belanja Pegawai	289.020.000,00	285.900.000,00	(3.120.000,00)	98,92
1	06	1.06.2.22.0.00.01.0000	01	1.08	04	5	1	02	Belanja Barang dan Jasa	7.340.236.600,00	7.298.665.895,00	(41.570.705,00)	99,43

Kode Rekening						Uraian	Jumlah		Bertambah/Berkurang		Dasar Hukum
1	06						Anggaran	Realisasi	Rp	%	
1	06	1.06.2.22.0.00.01.0000	01	1.09			10.947.373.592,00	8.370.438.558,00	(2.576.935.034,00)	76,46	
1	06	1.06.2.22.0.00.01.0000	01	1.09	02		1.077.017.900,00	943.114.303,00	(133.903.597,00)	87,57	
1	06	1.06.2.22.0.00.01.0000	01	1.09	02	5	1	1.077.017.900,00	943.114.303,00	(133.903.597,00)	87,57
1	06	1.06.2.22.0.00.01.0000	01	1.09	02	5	1	1.077.017.900,00	943.114.303,00	(133.903.597,00)	87,57
1	06	1.06.2.22.0.00.01.0000	01	1.09	09			8.559.189.675,00	6.125.673.207,00	(2.433.516.468,00)	71,57
1	06	1.06.2.22.0.00.01.0000	01	1.09	09	5	1	3.057.005.297,00	2.587.454.029,00	(469.551.268,00)	84,64
1	06	1.06.2.22.0.00.01.0000	01	1.09	09	5	1	3.057.005.297,00	2.587.454.029,00	(469.551.268,00)	84,64
1	06	1.06.2.22.0.00.01.0000	01	1.09	09	5	2	5.502.184.378,00	3.538.219.178,00	(1.963.965.200,00)	64,31
1	06	1.06.2.22.0.00.01.0000	01	1.09	09	5	2	5.428.847.378,00	3.465.107.178,00	(1.963.740.200,00)	63,83
1	06	1.06.2.22.0.00.01.0000	01	1.09	09	5	2	73.337.000,00	73.112.000,00	(225.000,00)	99,69
1	06	1.06.2.22.0.00.01.0000	01	1.09	10			1.311.166.017,00	1.301.651.048,00	(9.514.969,00)	99,27
1	06	1.06.2.22.0.00.01.0000	01	1.09	10	5	1	1.311.166.017,00	1.301.651.048,00	(9.514.969,00)	99,27
1	06	1.06.2.22.0.00.01.0000	01	1.09	10	5	1	1.311.166.017,00	1.301.651.048,00	(9.514.969,00)	99,27
1	06	1.06.2.22.0.00.01.0000	02	1.02				2.632.059.000,00	2.576.902.300,00	(55.156.700,00)	97,90
1	06	1.06.2.22.0.00.01.0000	02	1.02	02			1.458.740.000,00	1.442.711.000,00	(16.029.000,00)	98,90
1	06	1.06.2.22.0.00.01.0000	02	1.02	02	5	1	1.458.740.000,00	1.442.711.000,00	(16.029.000,00)	98,90
1	06	1.06.2.22.0.00.01.0000	02	1.02	02	5	1	1.458.740.000,00	1.442.711.000,00	(16.029.000,00)	98,90
1	06	1.06.2.22.0.00.01.0000	02	1.02	04			1.173.319.000,00	1.134.191.300,00	(39.127.700,00)	96,67
1	06	1.06.2.22.0.00.01.0000	02	1.02	04	5	1	1.173.319.000,00	1.134.191.300,00	(39.127.700,00)	96,67
1	06	1.06.2.22.0.00.01.0000	02	1.02	04	5	1	586.719.000,00	572.591.300,00	(14.127.700,00)	97,59
1	06	1.06.2.22.0.00.01.0000	02	1.02	04	5	1	586.600.000,00	561.600.000,00	(25.000.000,00)	95,74
1	06	1.06.2.22.0.00.01.0000	03					12.000.000,00	11.300.000,00	(700.000,00)	94,17
1	06	1.06.2.22.0.00.01.0000	03	1.01				12.000.000,00	11.300.000,00	(700.000,00)	94,17
1	06	1.06.2.22.0.00.01.0000	03	1.01	01			12.000.000,00	11.300.000,00	(700.000,00)	94,17
1	06	1.06.2.22.0.00.01.0000	03	1.01	01	5	1	12.000.000,00	11.300.000,00	(700.000,00)	94,17
1	06	1.06.2.22.0.00.01.0000	03	1.01	01	5	1	12.000.000,00	11.300.000,00	(700.000,00)	94,17
1	06	1.06.2.22.0.00.01.0000	04					30.655.190.300,00	26.896.225.062,00	(3.758.965.238,00)	87,74
1	06	1.06.2.22.0.00.01.0000	04	1.01				8.933.430.900,00	7.467.715.157,00	(1.465.715.743,00)	83,59
1	06	1.06.2.22.0.00.01.0000	04	1.01	01			4.634.560.500,00	3.434.055.070,00	(1.200.505.430,00)	74,10
1	06	1.06.2.22.0.00.01.0000	04	1.01	01	5	1	4.614.730.500,00	3.417.555.070,00	(1.197.175.430,00)	74,06
1	06	1.06.2.22.0.00.01.0000	04	1.01	01	5	1	4.572.730.500,00	3.375.555.070,00	(1.197.175.430,00)	73,82
1	06	1.06.2.22.0.00.01.0000	04	1.01	01	5	1	42.000.000,00	42.000.000,00	-	100,00
1	06	1.06.2.22.0.00.01.0000	04	1.01	01	5	2	19.830.000,00	16.500.000,00	(3.330.000,00)	83,21
1	06	1.06.2.22.0.00.01.0000	04	1.01	01	5	2	19.830.000,00	16.500.000,00	(3.330.000,00)	83,21

Kode Rekening						Uraian	Jumlah		Bertambah/Berkurang		Dasar Hukum		
							Anggaran	Realisasi	Rp	%			
1	06	1.06.2.22.0.00.01.0000	04	1.01	02		Penyediaan Sandang	1.306.693.000,00	1.133.301.076,00	(173.391.924,00)	86,73		
1	06	1.06.2.22.0.00.01.0000	04	1.01	02	5	Belanja Operasi	1.283.071.000,00	1.112.301.076,00	(170.769.924,00)	86,69		
1	06	1.06.2.22.0.00.01.0000	04	1.01	02	5	1	Belanja Barang dan Jasa	1.248.071.000,00	1.077.301.076,00	(170.769.924,00)	86,32	
1	06	1.06.2.22.0.00.01.0000	04	1.01	02	5	1	06	Belanja Bantuan Sosial	35.000.000,00	35.000.000,00	-	100,00
1	06	1.06.2.22.0.00.01.0000	04	1.01	02	5	2	Belanja Modal	23.622.000,00	21.000.000,00	(2.622.000,00)	88,90	
1	06	1.06.2.22.0.00.01.0000	04	1.01	02	5	2	02	Belanja Modal Peralatan dan Mesin	23.622.000,00	21.000.000,00	(2.622.000,00)	88,90
1	06	1.06.2.22.0.00.01.0000	04	1.01	03			Penyediaan Asrama yang Mudah Diakses	350.958.000,00	343.640.000,00	(7.318.000,00)	97,91	
1	06	1.06.2.22.0.00.01.0000	04	1.01	03	5	1	Belanja Operasi	345.750.000,00	338.432.000,00	(7.318.000,00)	97,88	
1	06	1.06.2.22.0.00.01.0000	04	1.01	03	5	1	02	Belanja Barang dan Jasa	345.750.000,00	338.432.000,00	(7.318.000,00)	97,88
1	06	1.06.2.22.0.00.01.0000	04	1.01	03	5	2	Belanja Modal	5.208.000,00	5.208.000,00	-	100,00	
1	06	1.06.2.22.0.00.01.0000	04	1.01	03	5	2	02	Belanja Modal Peralatan dan Mesin	5.208.000,00	5.208.000,00	-	100,00
1	06	1.06.2.22.0.00.01.0000	04	1.01	04			Penyediaan Alat Bantu	7.523.000,00	7.443.000,00	(80.000,00)	98,94	
1	06	1.06.2.22.0.00.01.0000	04	1.01	04	5	1	Belanja Operasi	7.523.000,00	7.443.000,00	(80.000,00)	98,94	
1	06	1.06.2.22.0.00.01.0000	04	1.01	04	5	1	02	Belanja Barang dan Jasa	7.523.000,00	7.443.000,00	(80.000,00)	98,94
1	06	1.06.2.22.0.00.01.0000	04	1.01	05			Penyediaan Perbekalan Kesehatan di Dalam Panti	577.310.000,00	520.223.211,00	(57.086.789,00)	90,11	
1	06	1.06.2.22.0.00.01.0000	04	1.01	05	5	1	Belanja Operasi	577.310.000,00	520.223.211,00	(57.086.789,00)	90,11	
1	06	1.06.2.22.0.00.01.0000	04	1.01	05	5	1	02	Belanja Barang dan Jasa	566.810.000,00	509.723.211,00	(57.086.789,00)	89,93
1	06	1.06.2.22.0.00.01.0000	04	1.01	05	5	1	06	Belanja Bantuan Sosial	10.500.000,00	10.500.000,00	-	100,00
1	06	1.06.2.22.0.00.01.0000	04	1.01	06			Pemberian Bimbingan Fisik, Mental, Spiritual dan Sosial	1.333.983.000,00	1.308.993.400,00	(24.989.600,00)	98,13	
1	06	1.06.2.22.0.00.01.0000	04	1.01	06	5	1	Belanja Operasi	1.333.983.000,00	1.308.993.400,00	(24.989.600,00)	98,13	
1	06	1.06.2.22.0.00.01.0000	04	1.01	06	5	1	02	Belanja Barang dan Jasa	1.298.983.000,00	1.273.993.400,00	(24.989.600,00)	98,08
1	06	1.06.2.22.0.00.01.0000	04	1.01	06	5	1	06	Belanja Bantuan Sosial	35.000.000,00	35.000.000,00	-	100,00
1	06	1.06.2.22.0.00.01.0000	04	1.01	07			Pemberian Bimbingan Aktivitas Hidup Sehari-hari	569.389.900,00	568.246.900,00	(1.143.000,00)	99,80	
1	06	1.06.2.22.0.00.01.0000	04	1.01	07	5	1	Belanja Operasi	569.389.900,00	568.246.900,00	(1.143.000,00)	99,80	
1	06	1.06.2.22.0.00.01.0000	04	1.01	07	5	1	02	Belanja Barang dan Jasa	569.389.900,00	568.246.900,00	(1.143.000,00)	99,80
1	06	1.06.2.22.0.00.01.0000	04	1.01	08			Fasilitasi Pembuatan Nomor Induk Kependudukan bagi Penyandang Disabilitas	3.600.000,00	2.700.000,00	(900.000,00)	75,00	
1	06	1.06.2.22.0.00.01.0000	04	1.01	08	5	1	Belanja Operasi	3.600.000,00	2.700.000,00	(900.000,00)	75,00	
1	06	1.06.2.22.0.00.01.0000	04	1.01	08	5	1	02	Belanja Barang dan Jasa	3.600.000,00	2.700.000,00	(900.000,00)	75,00
1	06	1.06.2.22.0.00.01.0000	04	1.01	09			Akses ke Layanan Pendidikan dan Kesehatan Dasar	108.989.500,00	108.727.500,00	(262.000,00)	99,76	
1	06	1.06.2.22.0.00.01.0000	04	1.01	09	5	1	Belanja Operasi	108.989.500,00	108.727.500,00	(262.000,00)	99,76	
1	06	1.06.2.22.0.00.01.0000	04	1.01	09	5	1	02	Belanja Barang dan Jasa	91.489.500,00	91.227.500,00	(262.000,00)	99,71
1	06	1.06.2.22.0.00.01.0000	04	1.01	09	5	1	06	Belanja Bantuan Sosial	17.500.000,00	17.500.000,00	-	100,00
1	06	1.06.2.22.0.00.01.0000	04	1.01	10			Pemberian Pelayanan Penelusuran Keluarga	17.324.000,00	17.285.000,00	(39.000,00)	99,77	
1	06	1.06.2.22.0.00.01.0000	04	1.01	10	5	1	Belanja Operasi	17.324.000,00	17.285.000,00	(39.000,00)	99,77	
1	06	1.06.2.22.0.00.01.0000	04	1.01	10	5	1	02	Belanja Barang dan Jasa	17.324.000,00	17.285.000,00	(39.000,00)	99,77
1	06	1.06.2.22.0.00.01.0000	04	1.01	11			Pemberian Pelayanan Reunifikasi Keluarga	23.100.000,00	23.100.000,00	-	100,00	
1	06	1.06.2.22.0.00.01.0000	04	1.01	11	5	1	Belanja Operasi	23.100.000,00	23.100.000,00	-	100,00	
1	06	1.06.2.22.0.00.01.0000	04	1.01	11	5	1	02	Belanja Barang dan Jasa	23.100.000,00	23.100.000,00	-	100,00
1	06	1.06.2.22.0.00.01.0000	04	1.02				Rehabilitasi Sosial Dasar Anak Terlantar di Dalam Panti	4.667.588.000,00	4.179.661.945,00	(487.926.055,00)	89,55	
1	06	1.06.2.22.0.00.01.0000	04	1.02	01			Pengasuhan	48.300.000,00	48.180.000,00	(120.000,00)	99,75	
1	06	1.06.2.22.0.00.01.0000	04	1.02	01	5	1	Belanja Operasi	48.300.000,00	48.180.000,00	(120.000,00)	99,75	
1	06	1.06.2.22.0.00.01.0000	04	1.02	01	5	1	02	Belanja Barang dan Jasa	48.300.000,00	48.180.000,00	(120.000,00)	99,75
1	06	1.06.2.22.0.00.01.0000	04	1.02	02			Penyediaan Makanan	1.746.374.500,00	1.385.739.150,00	(360.635.350,00)	79,35	
1	06	1.06.2.22.0.00.01.0000	04	1.02	02	5	1	Belanja Operasi	1.724.632.500,00	1.365.872.150,00	(358.760.350,00)	79,20	
1	06	1.06.2.22.0.00.01.0000	04	1.02	02	5	1	02	Belanja Barang dan Jasa	1.364.632.500,00	1.005.872.150,00	(358.760.350,00)	73,71
1	06	1.06.2.22.0.00.01.0000	04	1.02	02	5	1	06	Belanja Bantuan Sosial	360.000.000,00	360.000.000,00	-	100,00
1	06	1.06.2.22.0.00.01.0000	04	1.02	02	5	2	Belanja Modal	21.742.000,00	19.867.000,00	(1.875.000,00)	91,38	
1	06	1.06.2.22.0.00.01.0000	04	1.02	02	5	2	02	Belanja Modal Peralatan dan Mesin	21.742.000,00	19.867.000,00	(1.875.000,00)	91,38
1	06	1.06.2.22.0.00.01.0000	04	1.02	03			Penyediaan Sandang	686.695.500,00	675.500.000,00	(11.195.500,00)	98,37	

Kode Rekening							Uraian	Jumlah		Bertambah/Berkurang		Dasar Hukum	
								Anggaran	Realisasi	Rp	%		
1	06	1.06.2.22.0.00.01.0000	04	1.02	03	5	1	Belanja Operasi	674.884.500,00	665.000.000,00	(9.884.500,00)	98,54	
1	06	1.06.2.22.0.00.01.0000	04	1.02	03	5	1	02	Belanja Barang dan Jasa	374.884.500,00	365.000.000,00	(9.884.500,00)	97,36
1	06	1.06.2.22.0.00.01.0000	04	1.02	03	5	1	06	Belanja Bantuan Sosial	300.000.000,00	300.000.000,00	-	100,00
1	06	1.06.2.22.0.00.01.0000	04	1.02	03	5	2	Belanja Modal	11.811.000,00	10.500.000,00	(1.311.000,00)	88,90	
1	06	1.06.2.22.0.00.01.0000	04	1.02	03	5	2	02	Belanja Modal Peralatan dan Mesin	11.811.000,00	10.500.000,00	(1.311.000,00)	88,90
1	06	1.06.2.22.0.00.01.0000	04	1.02	05			Penyediaan Perbekalan Kesehatan di Dalam Panti	431.513.000,00	425.790.659,00	(5.722.341,00)	98,67	
1	06	1.06.2.22.0.00.01.0000	04	1.02	05	5	1	Belanja Operasi	431.513.000,00	425.790.659,00	(5.722.341,00)	98,67	
1	06	1.06.2.22.0.00.01.0000	04	1.02	05	5	1	02	Belanja Barang dan Jasa	341.513.000,00	335.790.659,00	(5.722.341,00)	98,32
1	06	1.06.2.22.0.00.01.0000	04	1.02	05	5	1	06	Belanja Bantuan Sosial	90.000.000,00	90.000.000,00	-	100,00
1	06	1.06.2.22.0.00.01.0000	04	1.02	06			Pemberian Bimbingan Fisik, Mental, Spiritual dan Sosial	808.822.000,00	806.402.000,00	(2.420.000,00)	99,70	
1	06	1.06.2.22.0.00.01.0000	04	1.02	06	5	1	Belanja Operasi	808.822.000,00	806.402.000,00	(2.420.000,00)	99,70	
1	06	1.06.2.22.0.00.01.0000	04	1.02	06	5	1	02	Belanja Barang dan Jasa	508.822.000,00	506.402.000,00	(2.420.000,00)	99,52
1	06	1.06.2.22.0.00.01.0000	04	1.02	06	5	1	06	Belanja Bantuan Sosial	300.000.000,00	300.000.000,00	-	100,00
1	06	1.06.2.22.0.00.01.0000	04	1.02	07			Pemberian Bimbingan Aktivitas Hidup Sehari-hari	32.739.000,00	27.445.500,00	(5.293.500,00)	83,83	
1	06	1.06.2.22.0.00.01.0000	04	1.02	07	5	1	Belanja Operasi	32.739.000,00	27.445.500,00	(5.293.500,00)	83,83	
1	06	1.06.2.22.0.00.01.0000	04	1.02	07	5	1	02	Belanja Barang dan Jasa	32.739.000,00	27.445.500,00	(5.293.500,00)	83,83
1	06	1.06.2.22.0.00.01.0000	04	1.02	08			Fasilitasi Pembuatan Akta Kelahiran, Nomor Induk Kependudukan, dan Kartu Identitas Anak	2.200.000,00	2.200.000,00	-	100,00	
1	06	1.06.2.22.0.00.01.0000	04	1.02	08	5	1	Belanja Operasi	2.200.000,00	2.200.000,00	-	100,00	
1	06	1.06.2.22.0.00.01.0000	04	1.02	08	5	1	02	Belanja Barang dan Jasa	2.200.000,00	2.200.000,00	-	100,00
1	06	1.06.2.22.0.00.01.0000	04	1.02	09			Akses ke Layanan Pendidikan dan Kesehatan Dasar	776.021.000,00	734.945.486,00	(41.075.514,00)	94,71	
1	06	1.06.2.22.0.00.01.0000	04	1.02	09	5	1	Belanja Operasi	776.021.000,00	734.945.486,00	(41.075.514,00)	94,71	
1	06	1.06.2.22.0.00.01.0000	04	1.02	09	5	1	02	Belanja Barang dan Jasa	626.021.000,00	584.945.486,00	(41.075.514,00)	93,44
1	06	1.06.2.22.0.00.01.0000	04	1.02	09	5	1	06	Belanja Bantuan Sosial	150.000.000,00	150.000.000,00	-	100,00
1	06	1.06.2.22.0.00.01.0000	04	1.02	10			Pemberian Pelayanan Penelusuran Keluarga	8.800.000,00	8.800.000,00	-	100,00	
1	06	1.06.2.22.0.00.01.0000	04	1.02	10	5	1	Belanja Operasi	8.800.000,00	8.800.000,00	-	100,00	
1	06	1.06.2.22.0.00.01.0000	04	1.02	10	5	1	02	Belanja Barang dan Jasa	8.800.000,00	8.800.000,00	-	100,00
1	06	1.06.2.22.0.00.01.0000	04	1.02	11			Pemberian Pelayanan Reunifikasi Keluarga	119.523.000,00	58.059.150,00	(61.463.850,00)	48,58	
1	06	1.06.2.22.0.00.01.0000	04	1.02	11	5	1	Belanja Operasi	119.523.000,00	58.059.150,00	(61.463.850,00)	48,58	
1	06	1.06.2.22.0.00.01.0000	04	1.02	11	5	1	02	Belanja Barang dan Jasa	119.523.000,00	58.059.150,00	(61.463.850,00)	48,58
1	06	1.06.2.22.0.00.01.0000	04	1.02	12			Akses Layanan Pengasuhan Kepada Keluarga Penganti	6.600.000,00	6.600.000,00	-	100,00	
1	06	1.06.2.22.0.00.01.0000	04	1.02	12	5	1	Belanja Operasi	6.600.000,00	6.600.000,00	-	100,00	
1	06	1.06.2.22.0.00.01.0000	04	1.02	12	5	1	02	Belanja Barang dan Jasa	6.600.000,00	6.600.000,00	-	100,00
1	06	1.06.2.22.0.00.01.0000	04	1.03				Rehabilitasi Sosial Dasar Lanjut Usia Terlantar di dalam Panti	6.643.754.750,00	5.997.596.814,00	(646.157.936,00)	90,27	
1	06	1.06.2.22.0.00.01.0000	04	1.03	01			Penyediaan Permakanan	4.042.860.000,00	3.596.014.880,00	(446.845.120,00)	88,95	
1	06	1.06.2.22.0.00.01.0000	04	1.03	01	5	1	Belanja Operasi	4.042.860.000,00	3.596.014.880,00	(446.845.120,00)	88,95	
1	06	1.06.2.22.0.00.01.0000	04	1.03	01	5	1	02	Belanja Barang dan Jasa	2.351.460.000,00	1.904.614.880,00	(446.845.120,00)	81,00
1	06	1.06.2.22.0.00.01.0000	04	1.03	01	5	1	06	Belanja Bantuan Sosial	1.691.400.000,00	1.691.400.000,00	-	100,00
1	06	1.06.2.22.0.00.01.0000	04	1.03	02			Penyediaan Sandang	570.020.000,00	434.173.684,00	(135.846.316,00)	76,17	
1	06	1.06.2.22.0.00.01.0000	04	1.03	02	5	1	Belanja Operasi	570.020.000,00	434.173.684,00	(135.846.316,00)	76,17	
1	06	1.06.2.22.0.00.01.0000	04	1.03	02	5	1	02	Belanja Barang dan Jasa	570.020.000,00	434.173.684,00	(135.846.316,00)	76,17
1	06	1.06.2.22.0.00.01.0000	04	1.03	03			Penyediaan Asrama yang mudah Diakses	100.272.000,00	98.100.000,00	(2.172.000,00)	97,83	
1	06	1.06.2.22.0.00.01.0000	04	1.03	03	5	1	Belanja Operasi	100.272.000,00	98.100.000,00	(2.172.000,00)	97,83	
1	06	1.06.2.22.0.00.01.0000	04	1.03	03	5	1	02	Belanja Barang dan Jasa	100.272.000,00	98.100.000,00	(2.172.000,00)	97,83
1	06	1.06.2.22.0.00.01.0000	04	1.03	05			Penyediaan Perbekalan Kesehatan di dalam Panti Sosial	185.483.000,00	184.333.000,00	(1.150.000,00)	99,38	
1	06	1.06.2.22.0.00.01.0000	04	1.03	05	5	1	Belanja Operasi	185.483.000,00	184.333.000,00	(1.150.000,00)	99,38	
1	06	1.06.2.22.0.00.01.0000	04	1.03	05	5	1	02	Belanja Barang dan Jasa	185.483.000,00	184.333.000,00	(1.150.000,00)	99,38

Kode Rekening						Uraian	Jumlah		Bertambah/Berkurang		Dasar Hukum
1	06						Anggaran	Realisasi	Rp	%	
1	06	1.06.2.22.0.00.01.0000	04	1.03	06		1.110.666.000,00	1.105.795.500,00	(4.870.500,00)	99,56	
1	06	1.06.2.22.0.00.01.0000	04	1.03	06	5 1	Belanja Operasi	1.110.666.000,00	1.105.795.500,00	(4.870.500,00)	99,56
1	06	1.06.2.22.0.00.01.0000	04	1.03	06	5 1 02	Belanja Barang dan Jasa	690.666.000,00	685.795.500,00	(4.870.500,00)	99,29
1	06	1.06.2.22.0.00.01.0000	04	1.03	06	5 1 06	Belanja Bantuan Sosial	420.000.000,00	420.000.000,00	-	100,00
1	06	1.06.2.22.0.00.01.0000	04	1.03	07		Pemberian Bimbingan Aktivitas Hidup Sehari-Hari	476.813.750,00	476.719.750,00	(94.000,00)	99,98
1	06	1.06.2.22.0.00.01.0000	04	1.03	07	5 1	Belanja Operasi	476.813.750,00	476.719.750,00	(94.000,00)	99,98
1	06	1.06.2.22.0.00.01.0000	04	1.03	07	5 1 02	Belanja Barang dan Jasa	341.813.750,00	341.719.750,00	(94.000,00)	99,97
1	06	1.06.2.22.0.00.01.0000	04	1.03	07	5 1 06	Belanja Bantuan Sosial	135.000.000,00	135.000.000,00	-	100,00
1	06	1.06.2.22.0.00.01.0000	04	1.03	10		Pemberian Pelayanan Penelusuran Keluarga	21.600.000,00	21.600.000,00	-	100,00
1	06	1.06.2.22.0.00.01.0000	04	1.03	10	5 1	Belanja Operasi	21.600.000,00	21.600.000,00	-	100,00
1	06	1.06.2.22.0.00.01.0000	04	1.03	10	5 1 02	Belanja Barang dan Jasa	21.600.000,00	21.600.000,00	-	100,00
1	06	1.06.2.22.0.00.01.0000	04	1.03	11		Pemberian Pelayanan Reunifikasi Keluarga	4.320.000,00	4.140.000,00	(180.000,00)	95,83
1	06	1.06.2.22.0.00.01.0000	04	1.03	11	5 1	Belanja Operasi	4.320.000,00	4.140.000,00	(180.000,00)	95,83
1	06	1.06.2.22.0.00.01.0000	04	1.03	11	5 1 02	Belanja Barang dan Jasa	4.320.000,00	4.140.000,00	(180.000,00)	95,83
1	06	1.06.2.22.0.00.01.0000	04	1.03	12		Pemulasaraan	131.720.000,00	76.720.000,00	(55.000.000,00)	58,24
1	06	1.06.2.22.0.00.01.0000	04	1.03	12	5 1	Belanja Operasi	131.720.000,00	76.720.000,00	(55.000.000,00)	58,24
1	06	1.06.2.22.0.00.01.0000	04	1.03	12	5 1 02	Belanja Barang dan Jasa	131.720.000,00	76.720.000,00	(55.000.000,00)	58,24
1	06	1.06.2.22.0.00.01.0000	04	1.04			Rehabilitasi Sosial Dasar Gelandangan dan Pengemis di dalam Panti	1.132.035.400,00	951.047.750,00	(180.987.650,00)	84,01
1	06	1.06.2.22.0.00.01.0000	04	1.04	01		Penyediaan Permakanan	499.930.000,00	321.003.750,00	(178.926.250,00)	64,21
1	06	1.06.2.22.0.00.01.0000	04	1.04	01	5 1	Belanja Operasi	499.930.000,00	321.003.750,00	(178.926.250,00)	64,21
1	06	1.06.2.22.0.00.01.0000	04	1.04	01	5 1 02	Belanja Barang dan Jasa	499.930.000,00	321.003.750,00	(178.926.250,00)	64,21
1	06	1.06.2.22.0.00.01.0000	04	1.04	02		Penyediaan Sandang	108.270.000,00	107.285.000,00	(985.000,00)	99,09
1	06	1.06.2.22.0.00.01.0000	04	1.04	02	5 1	Belanja Operasi	108.270.000,00	107.285.000,00	(985.000,00)	99,09
1	06	1.06.2.22.0.00.01.0000	04	1.04	02	5 1 02	Belanja Barang dan Jasa	108.270.000,00	107.285.000,00	(985.000,00)	99,09
1	06	1.06.2.22.0.00.01.0000	04	1.04	03		Penyediaan Asrama/Wisma yang mudah Diakses	36.145.000,00	36.145.000,00	-	100,00
1	06	1.06.2.22.0.00.01.0000	04	1.04	03	5 1	Belanja Operasi	36.145.000,00	36.145.000,00	-	100,00
1	06	1.06.2.22.0.00.01.0000	04	1.04	03	5 1 02	Belanja Barang dan Jasa	36.145.000,00	36.145.000,00	-	100,00
1	06	1.06.2.22.0.00.01.0000	04	1.04	04		Penyediaan Perbekalan Kesehatan di dalam Panti	10.874.000,00	10.874.000,00	-	100,00
1	06	1.06.2.22.0.00.01.0000	04	1.04	04	5 1	Belanja Operasi	10.874.000,00	10.874.000,00	-	100,00
1	06	1.06.2.22.0.00.01.0000	04	1.04	04	5 1 02	Belanja Barang dan Jasa	10.874.000,00	10.874.000,00	-	100,00
1	06	1.06.2.22.0.00.01.0000	04	1.04	05		Pemberian Bimbingan Fisik, Mental, Spritual dan Sosial	168.102.000,00	168.102.000,00	-	100,00
1	06	1.06.2.22.0.00.01.0000	04	1.04	05	5 1	Belanja Operasi	168.102.000,00	168.102.000,00	-	100,00
1	06	1.06.2.22.0.00.01.0000	04	1.04	05	5 1 02	Belanja Barang dan Jasa	168.102.000,00	168.102.000,00	-	100,00
1	06	1.06.2.22.0.00.01.0000	04	1.04	06		Pemberian Bimbingan Aktivitas Hidup Sehari-Hari	23.493.000,00	23.493.000,00	-	100,00
1	06	1.06.2.22.0.00.01.0000	04	1.04	06	5 1	Belanja Operasi	23.493.000,00	23.493.000,00	-	100,00
1	06	1.06.2.22.0.00.01.0000	04	1.04	06	5 1 02	Belanja Barang dan Jasa	23.493.000,00	23.493.000,00	-	100,00
1	06	1.06.2.22.0.00.01.0000	04	1.04	07		Pemberian Bimbingan Keterampilan Dasar	266.801.400,00	265.725.000,00	(1.076.400,00)	99,60
1	06	1.06.2.22.0.00.01.0000	04	1.04	07	5 1	Belanja Operasi	266.801.400,00	265.725.000,00	(1.076.400,00)	99,60
1	06	1.06.2.22.0.00.01.0000	04	1.04	07	5 1 02	Belanja Barang dan Jasa	266.801.400,00	265.725.000,00	(1.076.400,00)	99,60
1	06	1.06.2.22.0.00.01.0000	04	1.04	08		Fasilitasi Pembuatan Nomor Induk Kependudukan, Kartu Tanda Penduduk, Akta Kelahiran, Surat Nikah, dan/atau Identitas Anak	1.000.000,00	1.000.000,00	-	100,00
1	06	1.06.2.22.0.00.01.0000	04	1.04	08	5 1	Belanja Operasi	1.000.000,00	1.000.000,00	-	100,00
1	06	1.06.2.22.0.00.01.0000	04	1.04	08	5 1 02	Belanja Barang dan Jasa	1.000.000,00	1.000.000,00	-	100,00
1	06	1.06.2.22.0.00.01.0000	04	1.04	09		Akses Kelayanan Pendidikan dan Kesehatan Dasar	7.400.000,00	7.400.000,00	-	100,00
1	06	1.06.2.22.0.00.01.0000	04	1.04	09	5 1	Belanja Operasi	7.400.000,00	7.400.000,00	-	100,00
1	06	1.06.2.22.0.00.01.0000	04	1.04	09	5 1 02	Belanja Barang dan Jasa	7.400.000,00	7.400.000,00	-	100,00

Kode Rekening						Uraian	Jumlah		Bertambah/Berkurang		Dasar Hukum		
							Anggaran	Realisasi	Rp	%			
1	06	1.06.2.22.0.00.01.0000	04	1.04	10		Pemulangan ke Daerah Asal	10.020.000,00	10.020.000,00	-	100,00		
1	06	1.06.2.22.0.00.01.0000	04	1.04	10	5	1	Belanja Operasi	10.020.000,00	10.020.000,00	-	100,00	
1	06	1.06.2.22.0.00.01.0000	04	1.04	10	5	1	02	Belanja Barang dan Jasa	10.020.000,00	10.020.000,00	-	100,00
1	06	1.06.2.22.0.00.01.0000	04	1.05					Rehabilitasi Sosial bagi Penyandang Masalah Kesejahteraan Sosial (PMKS) Lainnya di Luar HIV/AIDS dan NAPZA di dalam Panti	9.278.381.250,00	8.300.203.396,00	(978.177.854,00)	89,46
1	06	1.06.2.22.0.00.01.0000	04	1.05	01				Penyediaan Permakanan	3.448.538.000,00	2.740.698.546,00	(707.839.454,00)	79,47
1	06	1.06.2.22.0.00.01.0000	04	1.05	01	5	1		Belanja Operasi	3.448.538.000,00	2.740.698.546,00	(707.839.454,00)	79,47
1	06	1.06.2.22.0.00.01.0000	04	1.05	01	5	1	02	Belanja Barang dan Jasa	3.448.538.000,00	2.740.698.546,00	(707.839.454,00)	79,47
1	06	1.06.2.22.0.00.01.0000	04	1.05	02				Penyediaan Sandang	818.077.000,00	738.064.500,00	(80.012.500,00)	90,22
1	06	1.06.2.22.0.00.01.0000	04	1.05	02	5	1		Belanja Operasi	792.077.000,00	712.064.500,00	(80.012.500,00)	89,90
1	06	1.06.2.22.0.00.01.0000	04	1.05	02	5	1	02	Belanja Barang dan Jasa	792.077.000,00	712.064.500,00	(80.012.500,00)	89,90
1	06	1.06.2.22.0.00.01.0000	04	1.05	02	5	2		Belanja Modal	26.000.000,00	26.000.000,00	-	100,00
1	06	1.06.2.22.0.00.01.0000	04	1.05	02	5	2	02	Belanja Modal Peralatan dan Mesin	26.000.000,00	26.000.000,00	-	100,00
1	06	1.06.2.22.0.00.01.0000	04	1.05	03				Penyediaan Asrama/Wisma yang mudah Diakses	309.557.000,00	301.247.000,00	(8.310.000,00)	97,32
1	06	1.06.2.22.0.00.01.0000	04	1.05	03	5	1		Belanja Operasi	309.557.000,00	301.247.000,00	(8.310.000,00)	97,32
1	06	1.06.2.22.0.00.01.0000	04	1.05	03	5	1	02	Belanja Barang dan Jasa	309.557.000,00	301.247.000,00	(8.310.000,00)	97,32
1	06	1.06.2.22.0.00.01.0000	04	1.05	04				Penyediaan Perbekalan Kesehatan di dalam Panti	751.163.750,00	735.217.113,00	(15.946.637,00)	97,88
1	06	1.06.2.22.0.00.01.0000	04	1.05	04	5	1		Belanja Operasi	751.163.750,00	735.217.113,00	(15.946.637,00)	97,88
1	06	1.06.2.22.0.00.01.0000	04	1.05	04	5	1	02	Belanja Barang dan Jasa	751.163.750,00	735.217.113,00	(15.946.637,00)	97,88
1	06	1.06.2.22.0.00.01.0000	04	1.05	05				Pemberian Bimbingan Fisik, Mental, Spritual dan Sosial	1.761.405.500,00	1.720.167.337,00	(41.238.163,00)	97,66
1	06	1.06.2.22.0.00.01.0000	04	1.05	05	5	1		Belanja Operasi	1.761.405.500,00	1.720.167.337,00	(41.238.163,00)	97,66
1	06	1.06.2.22.0.00.01.0000	04	1.05	05	5	1	02	Belanja Barang dan Jasa	1.761.405.500,00	1.720.167.337,00	(41.238.163,00)	97,66
1	06	1.06.2.22.0.00.01.0000	04	1.05	06				Pemberian Bimbingan Aktivitas Hidup Sehari-Hari	776.374.000,00	768.382.000,00	(7.992.000,00)	98,97
1	06	1.06.2.22.0.00.01.0000	04	1.05	06	5	1		Belanja Operasi	776.374.000,00	768.382.000,00	(7.992.000,00)	98,97
1	06	1.06.2.22.0.00.01.0000	04	1.05	06	5	1	02	Belanja Barang dan Jasa	776.374.000,00	768.382.000,00	(7.992.000,00)	98,97
1	06	1.06.2.22.0.00.01.0000	04	1.05	07				Pemberian Bimbingan Keterampilan Dasar	1.066.041.000,00	1.047.801.900,00	(18.239.100,00)	98,29
1	06	1.06.2.22.0.00.01.0000	04	1.05	07	5	1		Belanja Operasi	1.066.041.000,00	1.047.801.900,00	(18.239.100,00)	98,29
1	06	1.06.2.22.0.00.01.0000	04	1.05	07	5	1	02	Belanja Barang dan Jasa	1.066.041.000,00	1.047.801.900,00	(18.239.100,00)	98,29
1	06	1.06.2.22.0.00.01.0000	04	1.05	09				Akses Kelayanan Pendidikan dan Kesehatan Dasar	7.560.000,00	7.140.000,00	(420.000,00)	94,44
1	06	1.06.2.22.0.00.01.0000	04	1.05	09	5	1		Belanja Operasi	7.560.000,00	7.140.000,00	(420.000,00)	94,44
1	06	1.06.2.22.0.00.01.0000	04	1.05	09	5	1	02	Belanja Barang dan Jasa	7.560.000,00	7.140.000,00	(420.000,00)	94,44
1	06	1.06.2.22.0.00.01.0000	04	1.05	10				Pemulangan ke Daerah Asal	339.665.000,00	241.485.000,00	(98.180.000,00)	71,10
1	06	1.06.2.22.0.00.01.0000	04	1.05	10	5	1		Belanja Operasi	339.665.000,00	241.485.000,00	(98.180.000,00)	71,10
1	06	1.06.2.22.0.00.01.0000	04	1.05	10	5	1	02	Belanja Barang dan Jasa	339.665.000,00	241.485.000,00	(98.180.000,00)	71,10
1	06	1.06.2.22.0.00.01.0000	05						PROGRAM PERLINDUNGAN DAN JAMINAN SOSIAL	7.633.456.000,00	6.893.456.128,00	(739.999.872,00)	90,31
1	06	1.06.2.22.0.00.01.0000	05	1.01					Pengangkatan Anak antar WNI dan Pengangkatan Anak oleh Orang Tua Tunggal	643.599.000,00	463.505.128,00	(180.093.872,00)	72,02
1	06	1.06.2.22.0.00.01.0000	05	1.01	01				Pengangkatan Anak antar WNI	618.146.000,00	446.700.160,00	(171.445.840,00)	72,26
1	06	1.06.2.22.0.00.01.0000	05	1.01	01	5	1		Belanja Operasi	618.146.000,00	446.700.160,00	(171.445.840,00)	72,26
1	06	1.06.2.22.0.00.01.0000	05	1.01	01	5	1	02	Belanja Barang dan Jasa	618.146.000,00	446.700.160,00	(171.445.840,00)	72,26
1	06	1.06.2.22.0.00.01.0000	05	1.01	02				Pengangkatan Anak oleh Orang Tua Tunggal	25.453.000,00	16.804.968,00	(8.648.032,00)	66,02
1	06	1.06.2.22.0.00.01.0000	05	1.01	02	5	1		Belanja Operasi	25.453.000,00	16.804.968,00	(8.648.032,00)	66,02
1	06	1.06.2.22.0.00.01.0000	05	1.01	02	5	1	02	Belanja Barang dan Jasa	25.453.000,00	16.804.968,00	(8.648.032,00)	66,02
1	06	1.06.2.22.0.00.01.0000	05	1.02					Pengelolaan Data Fakir Miskin Cakupan Daerah Provinsi	6.989.857.000,00	6.429.951.000,00	(559.906.000,00)	91,99
1	06	1.06.2.22.0.00.01.0000	05	1.02	01				Fasilitasi Bantuan Sosial Kesejahteraan Keluarga	3.561.420.000,00	3.046.020.000,00	(515.400.000,00)	85,53



Kode Rekening							Uraian	Jumlah		Bertambah/Berkurang		Dasar Hukum	
								Anggaran	Realisasi	Rp	%		
1	06	1.06.2.22.0.00.01.0000	05	1.02	01	5	1	Belanja Operasi	3.561.420.000,00	3.046.020.000,00	(515.400.000,00)	85,53	
1	06	1.06.2.22.0.00.01.0000	05	1.02	01	5	1	02	Belanja Barang dan Jasa	7.020.000,00	7.020.000,00	-	100,00
1	06	1.06.2.22.0.00.01.0000	05	1.02	01	5	1	06	Belanja Bantuan Sosial	3.554.400.000,00	3.039.000.000,00	(515.400.000,00)	85,50
1	06	1.06.2.22.0.00.01.0000	05	1.02	02			Pengelolaan Fakir Miskin Lintas Daerah Kabupaten/Kota	3.428.437.000,00	3.383.931.000,00	(44.506.000,00)	98,70	
1	06	1.06.2.22.0.00.01.0000	05	1.02	02	5	1	Belanja Operasi	3.428.437.000,00	3.383.931.000,00	(44.506.000,00)	98,70	
1	06	1.06.2.22.0.00.01.0000	05	1.02	02	5	1	02	Belanja Barang dan Jasa	3.428.437.000,00	3.383.931.000,00	(44.506.000,00)	98,70
1	06	1.06.2.22.0.00.01.0000	06					PROGRAM PENANGANAN BENCANA	6.660.048.000,00	4.078.544.945,00	(2.581.503.055,00)	61,24	
1	06	1.06.2.22.0.00.01.0000	06	1.01				Perlindungan Sosial Korban Bencana Alam dan Sosial Provinsi	6.660.048.000,00	4.078.544.945,00	(2.581.503.055,00)	61,24	
1	06	1.06.2.22.0.00.01.0000	06	1.01	01			Penyediaan Permakanan	414.664.000,00	160.986.000,00	(253.678.000,00)	38,82	
1	06	1.06.2.22.0.00.01.0000	06	1.01	01	5	1	Belanja Operasi	414.664.000,00	160.986.000,00	(253.678.000,00)	38,82	
1	06	1.06.2.22.0.00.01.0000	06	1.01	01	5	1	02	Belanja Barang dan Jasa	414.664.000,00	160.986.000,00	(253.678.000,00)	38,82
1	06	1.06.2.22.0.00.01.0000	06	1.01	02			Penyediaan Sandang	33.600.000,00	32.350.000,00	(1.250.000,00)	96,28	
1	06	1.06.2.22.0.00.01.0000	06	1.01	02	5	1	Belanja Operasi	33.600.000,00	32.350.000,00	(1.250.000,00)	96,28	
1	06	1.06.2.22.0.00.01.0000	06	1.01	02	5	1	02	Belanja Barang dan Jasa	33.600.000,00	32.350.000,00	(1.250.000,00)	96,28
1	06	1.06.2.22.0.00.01.0000	06	1.01	03			Penyediaan Tempat Penampungan Pengungsi	4.119.177.000,00	2.079.045.645,00	(2.040.131.355,00)	50,47	
1	06	1.06.2.22.0.00.01.0000	06	1.01	03	5	1	Belanja Operasi	4.119.177.000,00	2.079.045.645,00	(2.040.131.355,00)	50,47	
1	06	1.06.2.22.0.00.01.0000	06	1.01	03	5	1	02	Belanja Barang dan Jasa	4.119.177.000,00	2.079.045.645,00	(2.040.131.355,00)	50,47
1	06	1.06.2.22.0.00.01.0000	06	1.01	04			Penanganan Khusus bagi Kelompok Rentan	191.570.000,00	97.005.500,00	(94.564.500,00)	50,64	
1	06	1.06.2.22.0.00.01.0000	06	1.01	04	5	1	Belanja Operasi	191.570.000,00	97.005.500,00	(94.564.500,00)	50,64	
1	06	1.06.2.22.0.00.01.0000	06	1.01	04	5	1	02	Belanja Barang dan Jasa	191.570.000,00	97.005.500,00	(94.564.500,00)	50,64
1	06	1.06.2.22.0.00.01.0000	06	1.01	05			Pelayanan Dukungan Psikososial	1.901.037.000,00	1.709.157.800,00	(191.879.200,00)	89,91	
1	06	1.06.2.22.0.00.01.0000	06	1.01	05	5	1	Belanja Operasi	1.901.037.000,00	1.709.157.800,00	(191.879.200,00)	89,91	
1	06	1.06.2.22.0.00.01.0000	06	1.01	05	5	1	02	Belanja Barang dan Jasa	1.901.037.000,00	1.709.157.800,00	(191.879.200,00)	89,91
2	22	1.06.2.22.0.00.01.0000	08					PROGRAM PENYELENGGARAAN KEISTIMEWAAN YOGYAKARTA URUSAN KEBUDAYAAN	6.184.871.500,00	5.831.322.270,00	(353.549.230,00)	94,28	
2	22	1.06.2.22.0.00.01.0000	08	1.01				Sejarah, Bahasa, Sastra dan Permuseuman	6.184.871.500,00	5.831.322.270,00	(353.549.230,00)	94,28	
2	22	1.06.2.22.0.00.01.0000	08	1.01	01			Pembinaan dan Pengembangan Kesejarahan	6.184.871.500,00	5.831.322.270,00	(353.549.230,00)	94,28	
2	22	1.06.2.22.0.00.01.0000	08	1.01	01	5	1	Belanja Operasi	6.184.871.500,00	5.831.322.270,00	(353.549.230,00)	94,28	
2	22	1.06.2.22.0.00.01.0000	08	1.01	01	5	1	02	Belanja Barang dan Jasa	5.635.871.500,00	5.328.435.660,00	(307.435.840,00)	94,55
2	22	1.06.2.22.0.00.01.0000	08	1.01	01	5	1	05	Belanja Hibah	549.000.000,00	502.886.610,00	(46.113.390,00)	91,60
								Jumlah Belanja	128.135.177.242,00	114.920.064.002,00	(13.215.113.240,00)	89,69	
								Surplus / (Defisit)	(127.650.977.242,00)	(114.435.864.002,00)	13.215.113.240,00	89,65	
								Sisa Lebih Pembiayaan Anggaran (SILPA)	(127.650.977.242,00)	(114.435.864.002,00)	13.215.113.240,00	89,65	

**PEMERINTAH DAERAH DAERAH ISTIMEWA YOGYAKARTA**  
**RINCIAN APBD MENURUT URUSAN PEMERINTAHAN DAERAH, ORGANISASI, PROGRAM,**  
**KEGIATAN, SUB KEGIATAN, KELOMPOK, BELANJA, DAN PEMBIAYAAN**  
**TAHUN ANGGARAN 2022**

Urusan Pemerintahan : TENAGA KERJA  
 Organisasi : DINAS TENAGA KERJA DAN TRANSMIGRASI

Kode Rekening						Uraian	Jumlah		Bertambah/Berkurang		Dasar Hukum			
							Anggaran	Realisasi	Rp	%				
0	00	3.32.2.07.2.22.02.0000	00	0.00	00	4		<b>PENDAPATAN DAERAH</b>	<b>1.768.900.000,00</b>	<b>2.005.052.000,00</b>	<b>236.152.000,00</b>	<b>113,35</b>		
0	00	3.32.2.07.2.22.02.0000	00	0.00	00	4	1	Pendapatan Asli Daerah	1.768.900.000,00	2.005.052.000,00	236.152.000,00	113,35		
0	00	3.32.2.07.2.22.02.0000	00	0.00	00	4	1	02	Pendapatan Retribusi Daerah	1.576.025.000,00	1.809.577.000,00	233.552.000,00	114,82	Peraturan Daerah No. 12 tahun 2011 tentang Retribusi Jasa Usaha
0	00	3.32.2.07.2.22.02.0000	00	0.00	00	4	1	04	Lain-lain PAD yang Sah	192.875.000,00	195.475.000,00	2.600.000,00	101,35	Peraturan Daerah No. 11 tahun 2011 tentang Retribusi Jasa Umum
								<b>Jumlah Pendapatan</b>	<b>1.768.900.000,00</b>	<b>2.005.052.000,00</b>	<b>236.152.000,00</b>	<b>113,35</b>		
0	00	3.32.2.07.2.22.02.0000	00	0.00	00	5		<b>BELANJA DAERAH</b>	<b>61.437.385.586,00</b>	<b>58.704.631.684,00</b>	<b>(2.732.753.902,00)</b>	<b>95,55</b>		
2	07	3.32.2.07.2.22.02.0000	01					<b>PROGRAM PENUNJANG URUSAN PEMERINTAHAN DAERAH PROVINSI</b>	<b>34.539.371.774,00</b>	<b>33.190.285.857,00</b>	<b>(1.349.085.917,00)</b>	<b>96,09</b>		
2	07	3.32.2.07.2.22.02.0000	01	1.01				Perencanaan, Penganggaran, dan Evaluasi Kinerja Perangkat Daerah	180.081.000,00	174.698.068,00	(5.382.932,00)	97,01		
2	07	3.32.2.07.2.22.02.0000	01	1.01	01			Penyusunan Dokumen Perencanaan Perangkat Daerah	75.251.000,00	72.475.818,00	(2.775.182,00)	96,31		
2	07	3.32.2.07.2.22.02.0000	01	1.01	01	5	1	Belanja Operasi	75.251.000,00	72.475.818,00	(2.775.182,00)	96,31		
2	07	3.32.2.07.2.22.02.0000	01	1.01	01	5	1	02	Belanja Barang dan Jasa	75.251.000,00	72.475.818,00	(2.775.182,00)	96,31	
2	07	3.32.2.07.2.22.02.0000	01	1.01	04			Koordinasi dan Penyusunan DPA-SKPD	46.500.000,00	44.550.800,00	(1.949.200,00)	95,81		
2	07	3.32.2.07.2.22.02.0000	01	1.01	04	5	1	Belanja Operasi	46.500.000,00	44.550.800,00	(1.949.200,00)	95,81		
2	07	3.32.2.07.2.22.02.0000	01	1.01	04	5	1	02	Belanja Barang dan Jasa	46.500.000,00	44.550.800,00	(1.949.200,00)	95,81	
2	07	3.32.2.07.2.22.02.0000	01	1.01	07			Evaluasi Kinerja Perangkat Daerah	58.330.000,00	57.671.450,00	(658.550,00)	98,87		
2	07	3.32.2.07.2.22.02.0000	01	1.01	07	5	1	Belanja Operasi	58.330.000,00	57.671.450,00	(658.550,00)	98,87		
2	07	3.32.2.07.2.22.02.0000	01	1.01	07	5	1	02	Belanja Barang dan Jasa	58.330.000,00	57.671.450,00	(658.550,00)	98,87	
2	07	3.32.2.07.2.22.02.0000	01	1.02				Administrasi Keuangan Perangkat Daerah	28.088.285.866,00	27.259.176.344,00	(829.109.522,00)	97,05		
2	07	3.32.2.07.2.22.02.0000	01	1.02	01			Penyediaan Gaji dan Tunjangan ASN	27.952.905.866,00	27.124.710.213,00	(828.195.653,00)	97,04		
2	07	3.32.2.07.2.22.02.0000	01	1.02	01	5	1	Belanja Operasi	27.952.905.866,00	27.124.710.213,00	(828.195.653,00)	97,04		
2	07	3.32.2.07.2.22.02.0000	01	1.02	01	5	1	01	Belanja Pegawai	27.952.905.866,00	27.124.710.213,00	(828.195.653,00)	97,04	
2	07	3.32.2.07.2.22.02.0000	01	1.02	03			Pelaksanaan Penatausahaan dan Pengujian/Verifikasi Keuangan SKPD	100.380.000,00	100.100.000,00	(280.000,00)	99,72		
2	07	3.32.2.07.2.22.02.0000	01	1.02	03	5	1	Belanja Operasi	100.380.000,00	100.100.000,00	(280.000,00)	99,72		
2	07	3.32.2.07.2.22.02.0000	01	1.02	03	5	1	01	Belanja Pegawai	100.380.000,00	100.100.000,00	(280.000,00)	99,72	
2	07	3.32.2.07.2.22.02.0000	01	1.02	05			Koordinasi dan Penyusunan Laporan Keuangan Akhir Tahun SKPD	10.579.000,00	10.390.136,00	(188.864,00)	98,21		
2	07	3.32.2.07.2.22.02.0000	01	1.02	05	5	1	Belanja Operasi	10.579.000,00	10.390.136,00	(188.864,00)	98,21		
2	07	3.32.2.07.2.22.02.0000	01	1.02	05	5	1	02	Belanja Barang dan Jasa	10.579.000,00	10.390.136,00	(188.864,00)	98,21	
2	07	3.32.2.07.2.22.02.0000	01	1.02	07			Koordinasi dan Penyusunan Laporan Keuangan Bulanan/Triwulanan/Semesteran SKPD	24.421.000,00	23.975.995,00	(445.005,00)	98,18		
2	07	3.32.2.07.2.22.02.0000	01	1.02	07	5	1	Belanja Operasi	24.421.000,00	23.975.995,00	(445.005,00)	98,18		
2	07	3.32.2.07.2.22.02.0000	01	1.02	07	5	1	02	Belanja Barang dan Jasa	24.421.000,00	23.975.995,00	(445.005,00)	98,18	
2	07	3.32.2.07.2.22.02.0000	01	1.03				Administrasi Barang Milik Daerah pada Perangkat Daerah	53.600.000,00	46.000.471,00	(7.599.529,00)	85,82		
2	07	3.32.2.07.2.22.02.0000	01	1.03	02			Pengamanan Barang Milik Daerah SKPD	11.000.000,00	4.500.471,00	(6.499.529,00)	40,91		
2	07	3.32.2.07.2.22.02.0000	01	1.03	02	5	1	Belanja Operasi	11.000.000,00	4.500.471,00	(6.499.529,00)	40,91		
2	07	3.32.2.07.2.22.02.0000	01	1.03	02	5	1	02	Belanja Barang dan Jasa	11.000.000,00	4.500.471,00	(6.499.529,00)	40,91	
2	07	3.32.2.07.2.22.02.0000	01	1.03	06			Penatausahaan Barang Milik Daerah pada SKPD	42.600.000,00	41.500.000,00	(1.100.000,00)	97,42		

Kode Rekening							Uraian	Jumlah		Bertambah/Berkurang		Dasar Hukum		
								Anggaran	Realisasi	Rp	%			
2	07	3.32.2.07.2.22.02.0000	01	1.03	06	5	1	Belanja Operasi	42.600.000,00	41.500.000,00	(1.100.000,00)	97,42		
2	07	3.32.2.07.2.22.02.0000	01	1.03	06	5	1	01	Belanja Pegawai	42.600.000,00	41.500.000,00	(1.100.000,00)	97,42	
2	07	3.32.2.07.2.22.02.0000	01	1.05				Administrasi Kepegawaian Perangkat Daerah	8.901.000,00	8.901.000,00	-	100,00		
2	07	3.32.2.07.2.22.02.0000	01	1.05	05			Monitoring, Evaluasi, dan Penilaian Kinerja Pegawai	8.901.000,00	8.901.000,00	-	100,00		
2	07	3.32.2.07.2.22.02.0000	01	1.05	05	5	1	Belanja Operasi	8.901.000,00	8.901.000,00	-	100,00		
2	07	3.32.2.07.2.22.02.0000	01	1.05	05	5	1	02	Belanja Barang dan Jasa	8.901.000,00	8.901.000,00	-	100,00	
2	07	3.32.2.07.2.22.02.0000	01	1.06				Administrasi Umum Perangkat Daerah	662.940.000,00	568.725.697,00	(94.214.303,00)	85,79		
2	07	3.32.2.07.2.22.02.0000	01	1.06	01			Penyediaan Komponen Instalasi Listrik/Penerangan Bangunan Kantor	46.855.000,00	43.094.400,00	(3.760.600,00)	91,97		
2	07	3.32.2.07.2.22.02.0000	01	1.06	01	5	1	Belanja Operasi	46.855.000,00	43.094.400,00	(3.760.600,00)	91,97		
2	07	3.32.2.07.2.22.02.0000	01	1.06	01	5	1	02	Belanja Barang dan Jasa	46.855.000,00	43.094.400,00	(3.760.600,00)	91,97	
2	07	3.32.2.07.2.22.02.0000	01	1.06	02			Penyediaan Peralatan dan Perlengkapan Kantor	90.457.000,00	83.853.556,00	(6.603.444,00)	92,70		
2	07	3.32.2.07.2.22.02.0000	01	1.06	02	5	1	Belanja Operasi	90.457.000,00	83.853.556,00	(6.603.444,00)	92,70		
2	07	3.32.2.07.2.22.02.0000	01	1.06	02	5	1	02	Belanja Barang dan Jasa	90.457.000,00	83.853.556,00	(6.603.444,00)	92,70	
2	07	3.32.2.07.2.22.02.0000	01	1.06	03			Penyediaan Peralatan Rumah Tangga	23.812.000,00	21.073.150,00	(2.738.850,00)	88,50		
2	07	3.32.2.07.2.22.02.0000	01	1.06	03	5	1	Belanja Operasi	23.812.000,00	21.073.150,00	(2.738.850,00)	88,50		
2	07	3.32.2.07.2.22.02.0000	01	1.06	03	5	1	02	Belanja Barang dan Jasa	23.812.000,00	21.073.150,00	(2.738.850,00)	88,50	
2	07	3.32.2.07.2.22.02.0000	01	1.06	04			Penyediaan Bahan Logistik Kantor	13.372.000,00	10.687.884,00	(2.684.116,00)	79,93		
2	07	3.32.2.07.2.22.02.0000	01	1.06	04	5	1	Belanja Operasi	13.372.000,00	10.687.884,00	(2.684.116,00)	79,93		
2	07	3.32.2.07.2.22.02.0000	01	1.06	04	5	1	02	Belanja Barang dan Jasa	13.372.000,00	10.687.884,00	(2.684.116,00)	79,93	
2	07	3.32.2.07.2.22.02.0000	01	1.06	05			Penyediaan Barang Cetak dan Penggandaan	56.336.000,00	54.563.608,00	(1.772.392,00)	96,85		
2	07	3.32.2.07.2.22.02.0000	01	1.06	05	5	1	Belanja Operasi	56.336.000,00	54.563.608,00	(1.772.392,00)	96,85		
2	07	3.32.2.07.2.22.02.0000	01	1.06	05	5	1	02	Belanja Barang dan Jasa	56.336.000,00	54.563.608,00	(1.772.392,00)	96,85	
2	07	3.32.2.07.2.22.02.0000	01	1.06	06			Penyediaan Bahan Bacaan dan Peraturan Perundang-undangan	15.720.000,00	14.750.000,00	(970.000,00)	93,83		
2	07	3.32.2.07.2.22.02.0000	01	1.06	06	5	1	Belanja Operasi	15.720.000,00	14.750.000,00	(970.000,00)	93,83		
2	07	3.32.2.07.2.22.02.0000	01	1.06	06	5	1	02	Belanja Barang dan Jasa	15.720.000,00	14.750.000,00	(970.000,00)	93,83	
2	07	3.32.2.07.2.22.02.0000	01	1.06	09			Penyelenggaraan Rapat Koordinasi dan Konsultasi SKPD	416.388.000,00	340.703.099,00	(75.684.901,00)	81,82		
2	07	3.32.2.07.2.22.02.0000	01	1.06	09	5	1	Belanja Operasi	416.388.000,00	340.703.099,00	(75.684.901,00)	81,82		
2	07	3.32.2.07.2.22.02.0000	01	1.06	09	5	1	02	Belanja Barang dan Jasa	416.388.000,00	340.703.099,00	(75.684.901,00)	81,82	
2	07	3.32.2.07.2.22.02.0000	01	1.07				Pengadaan Barang Milik Daerah Penunjang Urusan Pemerintah Daerah	991.334.000,00	829.121.620,00	(162.212.380,00)	83,64		
2	07	3.32.2.07.2.22.02.0000	01	1.07	02			Pengadaan Kendaraan Dinas Operasional atau Lapangan	268.750.000,00	267.000.000,00	(1.750.000,00)	99,35		
2	07	3.32.2.07.2.22.02.0000	01	1.07	02	5	2	Belanja Modal	268.750.000,00	267.000.000,00	(1.750.000,00)	99,35		
2	07	3.32.2.07.2.22.02.0000	01	1.07	02	5	2	02	Belanja Modal Peralatan dan Mesin	268.750.000,00	267.000.000,00	(1.750.000,00)	99,35	
2	07	3.32.2.07.2.22.02.0000	01	1.07	09			Pengadaan Gedung Kantor atau Bangunan Lainnya	60.000.000,00	57.500.000,00	(2.500.000,00)	95,83		
2	07	3.32.2.07.2.22.02.0000	01	1.07	09	5	1	Belanja Operasi	60.000.000,00	57.500.000,00	(2.500.000,00)	95,83		
2	07	3.32.2.07.2.22.02.0000	01	1.07	09	5	1	02	Belanja Barang dan Jasa	60.000.000,00	57.500.000,00	(2.500.000,00)	95,83	
2	07	3.32.2.07.2.22.02.0000	01	1.07	10			Pengadaan Sarana dan Prasarana Gedung Kantor atau Bangunan Lainnya	662.584.000,00	504.621.620,00	(157.962.380,00)	76,16		
2	07	3.32.2.07.2.22.02.0000	01	1.07	10	5	2	Belanja Modal	662.584.000,00	504.621.620,00	(157.962.380,00)	76,16		
2	07	3.32.2.07.2.22.02.0000	01	1.07	10	5	2	02	Belanja Modal Peralatan dan Mesin	662.584.000,00	504.621.620,00	(157.962.380,00)	76,16	
2	07	3.32.2.07.2.22.02.0000	01	1.08				Penyediaan Jasa Penunjang Urusan Pemerintahan Daerah	3.215.222.108,00	3.056.085.532,00	(159.136.576,00)	95,05		
2	07	3.32.2.07.2.22.02.0000	01	1.08	01			Penyediaan Jasa Surat Menyurat	16.879.000,00	12.964.433,00	(3.914.567,00)	76,81		
2	07	3.32.2.07.2.22.02.0000	01	1.08	01	5	1	Belanja Operasi	16.879.000,00	12.964.433,00	(3.914.567,00)	76,81		
2	07	3.32.2.07.2.22.02.0000	01	1.08	01	5	1	02	Belanja Barang dan Jasa	16.879.000,00	12.964.433,00	(3.914.567,00)	76,81	
2	07	3.32.2.07.2.22.02.0000	01	1.08	02			Penyediaan Jasa Komunikasi, Sumber Daya Air dan Listrik	745.609.708,00	596.664.575,00	(148.945.133,00)	80,02		
2	07	3.32.2.07.2.22.02.0000	01	1.08	02	5	1	Belanja Operasi	745.609.708,00	596.664.575,00	(148.945.133,00)	80,02		

Kode Rekening								Uraian	Jumlah		Bertambah/Berkurang		Dasar Hukum
									Anggaran	Realisasi	Rp	%	
2	07	3.32.2.07.2.22.02.0000	01	1.08	02	5	1	02	Belanja Barang dan Jasa	745.609.708,00	596.664.575,00	(148.945.133,00)	80,02
2	07	3.32.2.07.2.22.02.0000	01	1.08	04				Penyediaan Jasa Pelayanan Umum Kantor	2.452.733.400,00	2.446.456.524,00	(6.276.876,00)	99,74
2	07	3.32.2.07.2.22.02.0000	01	1.08	04	5	1		Belanja Operasi	2.452.733.400,00	2.446.456.524,00	(6.276.876,00)	99,74
2	07	3.32.2.07.2.22.02.0000	01	1.08	04	5	1	02	Belanja Barang dan Jasa	2.452.733.400,00	2.446.456.524,00	(6.276.876,00)	99,74
2	07	3.32.2.07.2.22.02.0000	01	1.09					Pemeliharaan Barang Milik Daerah Penunjang Urusan Pemerintahan Daerah	1.339.007.800,00	1.247.577.125,00	(91.430.675,00)	93,17
2	07	3.32.2.07.2.22.02.0000	01	1.09	01				Penyediaan Jasa Pemeliharaan, Biaya Pemeliharaan dan Pajak Kendaraan Perorangan Dinas atau Kendaraan Dinas Jabatan	31.151.000,00	30.557.000,00	(594.000,00)	98,09
2	07	3.32.2.07.2.22.02.0000	01	1.09	01	5	1		Belanja Operasi	31.151.000,00	30.557.000,00	(594.000,00)	98,09
2	07	3.32.2.07.2.22.02.0000	01	1.09	01	5	1	02	Belanja Barang dan Jasa	31.151.000,00	30.557.000,00	(594.000,00)	98,09
2	07	3.32.2.07.2.22.02.0000	01	1.09	02				Penyediaan Jasa Pemeliharaan, Biaya Pemeliharaan, Pajak dan Perizinan Kendaraan Dinas Operasional atau Lapangan	730.304.200,00	654.179.900,00	(76.124.300,00)	89,58
2	07	3.32.2.07.2.22.02.0000	01	1.09	02	5	1		Belanja Operasi	730.304.200,00	654.179.900,00	(76.124.300,00)	89,58
2	07	3.32.2.07.2.22.02.0000	01	1.09	02	5	1	02	Belanja Barang dan Jasa	730.304.200,00	654.179.900,00	(76.124.300,00)	89,58
2	07	3.32.2.07.2.22.02.0000	01	1.09	06				Pemeliharaan Peralatan dan Mesin Lainnya	168.960.000,00	168.834.000,00	(126.000,00)	99,93
2	07	3.32.2.07.2.22.02.0000	01	1.09	06	5	1		Belanja Operasi	168.960.000,00	168.834.000,00	(126.000,00)	99,93
2	07	3.32.2.07.2.22.02.0000	01	1.09	06	5	1	02	Belanja Barang dan Jasa	168.960.000,00	168.834.000,00	(126.000,00)	99,93
2	07	3.32.2.07.2.22.02.0000	01	1.09	09				Pemeliharaan/Rehabilitasi Gedung Kantor dan Bangunan Lainnya	333.537.600,00	327.407.725,00	(6.129.875,00)	98,16
2	07	3.32.2.07.2.22.02.0000	01	1.09	09	5	1		Belanja Operasi	333.537.600,00	327.407.725,00	(6.129.875,00)	98,16
2	07	3.32.2.07.2.22.02.0000	01	1.09	09	5	1	02	Belanja Barang dan Jasa	333.537.600,00	327.407.725,00	(6.129.875,00)	98,16
2	07	3.32.2.07.2.22.02.0000	01	1.09	10				Pemeliharaan/Rehabilitasi Sarana dan Prasarana Gedung Kantor atau Bangunan Lainnya	75.055.000,00	66.598.500,00	(8.456.500,00)	88,73
2	07	3.32.2.07.2.22.02.0000	01	1.09	10	5	1		Belanja Operasi	75.055.000,00	66.598.500,00	(8.456.500,00)	88,73
2	07	3.32.2.07.2.22.02.0000	01	1.09	10	5	1	02	Belanja Barang dan Jasa	75.055.000,00	66.598.500,00	(8.456.500,00)	88,73
2	07	3.32.2.07.2.22.02.0000	02						PROGRAM PERENCANAAN TENAGA KERJA	200.940.000,00	186.515.600,00	(14.424.400,00)	92,82
2	07	3.32.2.07.2.22.02.0000	02	1.01					Penyusunan Rencana Tenaga Kerja (RTK)	200.940.000,00	186.515.600,00	(14.424.400,00)	92,82
2	07	3.32.2.07.2.22.02.0000	02	1.01	01				Penyusunan Rencana Tenaga Kerja Makro	200.940.000,00	186.515.600,00	(14.424.400,00)	92,82
2	07	3.32.2.07.2.22.02.0000	02	1.01	01	5	1		Belanja Operasi	200.940.000,00	186.515.600,00	(14.424.400,00)	92,82
2	07	3.32.2.07.2.22.02.0000	02	1.01	01	5	1	02	Belanja Barang dan Jasa	200.940.000,00	186.515.600,00	(14.424.400,00)	92,82
2	07	3.32.2.07.2.22.02.0000	03						PROGRAM PELATIHAN KERJA DAN PRODUKTIVITAS TENAGA KERJA	14.894.873.812,00	13.783.837.477,00	(1.111.036.335,00)	92,54
2	07	3.32.2.07.2.22.02.0000	03	1.01					Pelaksanaan Latihan Kerja berdasarkan Klaster Kompetensi	14.783.642.812,00	13.675.864.128,00	(1.107.778.684,00)	92,51
2	07	3.32.2.07.2.22.02.0000	03	1.01	01				Proses Pelaksanaan Pendidikan dan Pelatihan Keterampilan bagi Pencari Kerja berdasarkan Klaster Kompetensi	14.783.642.812,00	13.675.864.128,00	(1.107.778.684,00)	92,51
2	07	3.32.2.07.2.22.02.0000	03	1.01	01	5	1		Belanja Operasi	11.673.938.312,00	10.666.285.928,00	(1.007.652.384,00)	91,37
2	07	3.32.2.07.2.22.02.0000	03	1.01	01	5	1	02	Belanja Barang dan Jasa	8.960.454.312,00	7.957.619.841,00	(1.002.834.471,00)	88,81
2	07	3.32.2.07.2.22.02.0000	03	1.01	01	5	1	05	Belanja Hibah	2.713.484.000,00	2.708.666.087,00	(4.817.913,00)	99,82
2	07	3.32.2.07.2.22.02.0000	03	1.01	01	5	2		Belanja Modal	3.109.704.500,00	3.009.578.200,00	(100.126.300,00)	96,78
2	07	3.32.2.07.2.22.02.0000	03	1.01	01	5	2	02	Belanja Modal Peralatan dan Mesin	3.109.704.500,00	3.009.578.200,00	(100.126.300,00)	96,78
2	07	3.32.2.07.2.22.02.0000	03	1.02					Pelaksanaan Akreditasi Lembaga Pelatihan Kerja	28.119.000,00	25.473.300,00	(2.645.700,00)	90,59
2	07	3.32.2.07.2.22.02.0000	03	1.02	01				Survey dan Penilaian Akreditasi Kepada Lembaga Pelatihan Kerja	28.119.000,00	25.473.300,00	(2.645.700,00)	90,59
2	07	3.32.2.07.2.22.02.0000	03	1.02	01	5	1		Belanja Operasi	28.119.000,00	25.473.300,00	(2.645.700,00)	90,59
2	07	3.32.2.07.2.22.02.0000	03	1.02	01	5	1	02	Belanja Barang dan Jasa	28.119.000,00	25.473.300,00	(2.645.700,00)	90,59
2	07	3.32.2.07.2.22.02.0000	03	1.04					Pengukuran Produktivitas Tingkat Daerah Provinsi	83.112.000,00	82.500.049,00	(611.951,00)	99,26

Kode Rekening						Uraian	Jumlah		Bertambah/Berkurang		Dasar Hukum			
							Anggaran	Realisasi	Rp	%				
2	07	3.32.2.07.2.22.02.0000	03	1.04	01		Pengukuran Kompetensi dan Produktivitas Tenaga Kerja	83.112.000,00	82.500.049,00	(611.951,00)	99,26			
2	07	3.32.2.07.2.22.02.0000	03	1.04	01	5	Belanja Operasi	83.112.000,00	82.500.049,00	(611.951,00)	99,26			
2	07	3.32.2.07.2.22.02.0000	03	1.04	01	5	1	Belanja Barang dan Jasa	83.112.000,00	82.500.049,00	(611.951,00)	99,26		
2	07	3.32.2.07.2.22.02.0000	04				PROGRAM PENEMPATAN TENAGA KERJA	1.419.312.400,00	1.377.342.331,00	(41.970.069,00)	97,04			
2	07	3.32.2.07.2.22.02.0000	04	1.01			Pelayanan antar Kerja Lintas Daerah Kabupaten/Kota	1.013.889.400,00	988.624.177,00	(25.265.223,00)	97,51			
2	07	3.32.2.07.2.22.02.0000	04	1.01	02		Pelayanan Antar Kerja	113.083.000,00	106.726.475,00	(6.356.525,00)	94,38			
2	07	3.32.2.07.2.22.02.0000	04	1.01	02	5	1	Belanja Operasi	113.083.000,00	106.726.475,00	(6.356.525,00)	94,38		
2	07	3.32.2.07.2.22.02.0000	04	1.01	02	5	1	02	Belanja Barang dan Jasa	113.083.000,00	106.726.475,00	(6.356.525,00)	94,38	
2	07	3.32.2.07.2.22.02.0000	04	1.01	03		Penyuluhan dan Bimbingan Jabatan bagi Pencari Kerja	60.500.500,00	59.850.822,00	(649.678,00)	98,93			
2	07	3.32.2.07.2.22.02.0000	04	1.01	03	5	1	Belanja Operasi	60.500.500,00	59.850.822,00	(649.678,00)	98,93		
2	07	3.32.2.07.2.22.02.0000	04	1.01	03	5	1	02	Belanja Barang dan Jasa	60.500.500,00	59.850.822,00	(649.678,00)	98,93	
2	07	3.32.2.07.2.22.02.0000	04	1.01	04		Pembinaan Operasionalisasi Pelayanan Penempatan Tenaga Kerja AKAD (Antar Kerja Antar Daerah) dan AKL (Antar Kerja Lokal)	57.810.500,00	57.705.730,00	(104.770,00)	99,82			
2	07	3.32.2.07.2.22.02.0000	04	1.01	04	5	1	Belanja Operasi	57.810.500,00	57.705.730,00	(104.770,00)	99,82		
2	07	3.32.2.07.2.22.02.0000	04	1.01	04	5	1	02	Belanja Barang dan Jasa	57.810.500,00	57.705.730,00	(104.770,00)	99,82	
2	07	3.32.2.07.2.22.02.0000	04	1.01	05		Perluasan Kesempatan Kerja	782.495.400,00	764.341.150,00	(18.154.250,00)	97,68			
2	07	3.32.2.07.2.22.02.0000	04	1.01	05	5	1	Belanja Operasi	782.495.400,00	764.341.150,00	(18.154.250,00)	97,68		
2	07	3.32.2.07.2.22.02.0000	04	1.01	05	5	1	02	Belanja Barang dan Jasa	584.235.400,00	568.565.150,00	(15.670.250,00)	97,32	
2	07	3.32.2.07.2.22.02.0000	04	1.01	05	5	1	05	Belanja Hibah	198.260.000,00	195.776.000,00	(2.484.000,00)	98,75	
2	07	3.32.2.07.2.22.02.0000	04	1.03			Pengelolaan Informasi Pasar Kerja	39.411.000,00	39.004.123,00	(406.877,00)	98,97			
2	07	3.32.2.07.2.22.02.0000	04	1.03	02		Pelayanan dan Penyediaan Informasi Pasar Kerja Online	39.411.000,00	39.004.123,00	(406.877,00)	98,97			
2	07	3.32.2.07.2.22.02.0000	04	1.03	02	5	1	Belanja Operasi	39.411.000,00	39.004.123,00	(406.877,00)	98,97		
2	07	3.32.2.07.2.22.02.0000	04	1.03	02	5	1	02	Belanja Barang dan Jasa	39.411.000,00	39.004.123,00	(406.877,00)	98,97	
2	07	3.32.2.07.2.22.02.0000	04	1.04			Pelindungan PMI (Pra dan Purna Penempatan) di Daerah Provinsi	366.012.000,00	349.714.031,00	(16.297.969,00)	95,55			
2	07	3.32.2.07.2.22.02.0000	04	1.04	01		Peningkatan Pelindungan dan Kompetensi Calon Pekerja Migran Indonesia (PMI)/Pekerja Migran Indonesia (PMI)	44.564.000,00	44.388.880,00	(175.120,00)	99,61			
2	07	3.32.2.07.2.22.02.0000	04	1.04	01	5	1	Belanja Operasi	44.564.000,00	44.388.880,00	(175.120,00)	99,61		
2	07	3.32.2.07.2.22.02.0000	04	1.04	01	5	1	02	Belanja Barang dan Jasa	44.564.000,00	44.388.880,00	(175.120,00)	99,61	
2	07	3.32.2.07.2.22.02.0000	04	1.04	04		Pemberdayaan Pekerja Migran Indonesia Purna Penempatan	321.448.000,00	305.325.151,00	(16.122.849,00)	94,98			
2	07	3.32.2.07.2.22.02.0000	04	1.04	04	5	1	Belanja Operasi	321.448.000,00	305.325.151,00	(16.122.849,00)	94,98		
2	07	3.32.2.07.2.22.02.0000	04	1.04	04	5	1	02	Belanja Barang dan Jasa	73.623.000,00	73.536.339,00	(86.661,00)	99,88	
2	07	3.32.2.07.2.22.02.0000	04	1.04	04	5	1	05	Belanja Hibah	247.825.000,00	231.788.812,00	(16.036.188,00)	93,53	
2	07	3.32.2.07.2.22.02.0000	05				PROGRAM HUBUNGAN INDUSTRIAL	592.636.500,00	566.088.172,00	(26.548.328,00)	95,52			
2	07	3.32.2.07.2.22.02.0000	05	1.01			Pengesahan Peraturan Perusahaan dan Pendaftaran Perjanjian Kerja Bersama untuk yang Mempunyai Wilayah Kerja lebih dari 1 (satu) Kabupaten/Kota	94.786.000,00	94.468.206,00	(317.794,00)	99,66			
2	07	3.32.2.07.2.22.02.0000	05	1.01	03		Penyelenggaraan Pendataan dan Informasi Sarana Hubungan Industrial dan Jaminan Sosial Tenaga Kerja	94.786.000,00	94.468.206,00	(317.794,00)	99,66			
2	07	3.32.2.07.2.22.02.0000	05	1.01	03	5	1	Belanja Operasi	94.786.000,00	94.468.206,00	(317.794,00)	99,66		
2	07	3.32.2.07.2.22.02.0000	05	1.01	03	5	1	02	Belanja Barang dan Jasa	94.786.000,00	94.468.206,00	(317.794,00)	99,66	
2	07	3.32.2.07.2.22.02.0000	05	1.02			Pencegahan dan Penyelesaian Perselisihan Hubungan Industrial, Mogok Kerja, dan Penutupan Perusahaan yang Berakibat/Berdampak pada Kepentingan di 1 (satu) Daerah Provinsi	280.065.500,00	279.417.638,00	(647.862,00)	99,77			

Kode Rekening						Uraian	Jumlah		Bertambah/Berkurang		Dasar Hukum			
							Anggaran	Realisasi	Rp	%				
2	07	3.32.2.07.2.22.02.0000	05	1.02	01		Pencegahan Perselisihan Hubungan Industrial, Mogok Kerja, dan Penutupan Perusahaan yang Berakibat/Berdampak pada Kepentingan di 1 (satu) Daerah Provinsi	212.900.500,00	212.604.719,00	(295.781,00)	99,86			
2	07	3.32.2.07.2.22.02.0000	05	1.02	01	5	1	Belanja Operasi	212.900.500,00	212.604.719,00	(295.781,00)	99,86		
2	07	3.32.2.07.2.22.02.0000	05	1.02	01	5	1	02	Belanja Barang dan Jasa	212.900.500,00	212.604.719,00	(295.781,00)	99,86	
2	07	3.32.2.07.2.22.02.0000	05	1.02	04			Pelaksanaan Operasional Lembaga Kerjasama Tripartit Daerah Provinsi	54.271.000,00	53.918.919,00	(352.081,00)	99,35		
2	07	3.32.2.07.2.22.02.0000	05	1.02	04	5	1	Belanja Operasi	54.271.000,00	53.918.919,00	(352.081,00)	99,35		
2	07	3.32.2.07.2.22.02.0000	05	1.02	04	5	1	02	Belanja Barang dan Jasa	54.271.000,00	53.918.919,00	(352.081,00)	99,35	
2	07	3.32.2.07.2.22.02.0000	05	1.02	05			Pembinaan Pengupahan Skala Provinsi	12.894.000,00	12.894.000,00	-	100,00		
2	07	3.32.2.07.2.22.02.0000	05	1.02	05	5	1	Belanja Operasi	12.894.000,00	12.894.000,00	-	100,00		
2	07	3.32.2.07.2.22.02.0000	05	1.02	05	5	1	02	Belanja Barang dan Jasa	12.894.000,00	12.894.000,00	-	100,00	
2	07	3.32.2.07.2.22.02.0000	05	1.03				Penetapan Upah Minimum Provinsi (UMP), Upah Minimum Sektorial Provinsi (UMSP), Upah Minimum Kabupaten/Kota (UMK), dan Upah Minimum Sektorial Kabupaten/Kota (UMSK)	217.785.000,00	192.202.328,00	(25.582.672,00)	88,25		
2	07	3.32.2.07.2.22.02.0000	05	1.03	01			Penetapan Upah Minimum Provinsi (UMP)	104.235.000,00	102.088.384,00	(2.146.616,00)	97,94		
2	07	3.32.2.07.2.22.02.0000	05	1.03	01	5	1	Belanja Operasi	104.235.000,00	102.088.384,00	(2.146.616,00)	97,94		
2	07	3.32.2.07.2.22.02.0000	05	1.03	01	5	1	02	Belanja Barang dan Jasa	104.235.000,00	102.088.384,00	(2.146.616,00)	97,94	
2	07	3.32.2.07.2.22.02.0000	05	1.03	05			Pengembangan Pelaksanaan Jaminan Sosial Tenaga Kerja dan Fasilitas Kesejahteraan Pekerja	113.550.000,00	90.113.944,00	(23.436.056,00)	79,36		
2	07	3.32.2.07.2.22.02.0000	05	1.03	05	5	1	Belanja Operasi	113.550.000,00	90.113.944,00	(23.436.056,00)	79,36		
2	07	3.32.2.07.2.22.02.0000	05	1.03	05	5	1	02	Belanja Barang dan Jasa	113.550.000,00	90.113.944,00	(23.436.056,00)	79,36	
2	07	3.32.2.07.2.22.02.0000	06					PROGRAM PENGAWASAN KETENAGAKERJAAN	3.003.528.100,00	2.906.045.528,00	(97.482.572,00)	96,75		
2	07	3.32.2.07.2.22.02.0000	06	1.01				Penyelenggaraan Pengawasan Ketenagakerjaan	3.003.528.100,00	2.906.045.528,00	(97.482.572,00)	96,75		
2	07	3.32.2.07.2.22.02.0000	06	1.01	01			Pengawasan Pelaksanaan Norma Kerja di Perusahaan	892.819.000,00	856.242.902,00	(36.576.098,00)	95,90		
2	07	3.32.2.07.2.22.02.0000	06	1.01	01	5	1	Belanja Operasi	555.290.000,00	551.462.912,00	(3.827.088,00)	99,31		
2	07	3.32.2.07.2.22.02.0000	06	1.01	01	5	1	02	Belanja Barang dan Jasa	555.290.000,00	551.462.912,00	(3.827.088,00)	99,31	
2	07	3.32.2.07.2.22.02.0000	06	1.01	01	5	2	Belanja Modal	337.529.000,00	304.779.990,00	(32.749.010,00)	90,30		
2	07	3.32.2.07.2.22.02.0000	06	1.01	01	5	2	02	Belanja Modal Peralatan dan Mesin	337.529.000,00	304.779.990,00	(32.749.010,00)	90,30	
2	07	3.32.2.07.2.22.02.0000	06	1.01	03			Pelayanan Keselamatan dan Kesehatan Kerja di Perusahaan	2.110.709.100,00	2.049.802.626,00	(60.906.474,00)	97,11		
2	07	3.32.2.07.2.22.02.0000	06	1.01	03	5	1	Belanja Operasi	674.911.100,00	645.701.626,00	(29.209.474,00)	95,67		
2	07	3.32.2.07.2.22.02.0000	06	1.01	03	5	1	02	Belanja Barang dan Jasa	674.911.100,00	645.701.626,00	(29.209.474,00)	95,67	
2	07	3.32.2.07.2.22.02.0000	06	1.01	03	5	2	Belanja Modal	1.435.798.000,00	1.404.101.000,00	(31.697.000,00)	97,79		
2	07	3.32.2.07.2.22.02.0000	06	1.01	03	5	2	02	Belanja Modal Peralatan dan Mesin	1.435.798.000,00	1.404.101.000,00	(31.697.000,00)	97,79	
2	22	3.32.2.07.2.22.02.0000	08					PROGRAM PENYELENGGARAAN KEISTIMEWAAN YOGYAKARTA URUSAN KEBUDAYAAN	6.372.225.000,00	6.283.622.493,00	(88.602.507,00)	98,61		
2	22	3.32.2.07.2.22.02.0000	08	1.09				Adat, Seni, Tradisi dan Lembaga Budaya	6.372.225.000,00	6.283.622.493,00	(88.602.507,00)	98,61		
2	22	3.32.2.07.2.22.02.0000	08	1.09	23			Pembangunan Ketahanan Sosial Budaya	6.372.225.000,00	6.283.622.493,00	(88.602.507,00)	98,61		
2	22	3.32.2.07.2.22.02.0000	08	1.09	23	5	1	Belanja Operasi	6.298.075.000,00	6.212.122.493,00	(85.952.507,00)	98,64		
2	22	3.32.2.07.2.22.02.0000	08	1.09	23	5	1	02	Belanja Barang dan Jasa	5.598.595.000,00	5.526.182.173,00	(72.412.827,00)	98,71	
2	22	3.32.2.07.2.22.02.0000	08	1.09	23	5	1	05	Belanja Hibah	699.480.000,00	685.940.320,00	(13.539.680,00)	98,06	
2	22	3.32.2.07.2.22.02.0000	08	1.09	23	5	2	Belanja Modal	74.150.000,00	71.500.000,00	(2.650.000,00)	96,43		
2	22	3.32.2.07.2.22.02.0000	08	1.09	23	5	2	02	Belanja Modal Peralatan dan Mesin	74.150.000,00	71.500.000,00	(2.650.000,00)	96,43	
3	32	3.32.2.07.2.22.02.0000	03					PROGRAM PEMBANGUNAN KAWASAN TRANSMIGRASI	414.498.000,00	410.894.226,00	(3.603.774,00)	99,13		

Kode Rekening							Uraian	Jumlah		Bertambah/Berkurang		Dasar Hukum		
								Anggaran	Realisasi	Rp	%			
3	32	3.32.2.07.2.22.02.0000	03	1.01			Penataan Persebaran Penduduk yang Berasal dari Lintas Daerah Kabupaten/Kota dalam 1 (Satu) Daerah Provinsi	414.498.000,00	410.894.226,00	(3.603.774,00)	99,13			
3	32	3.32.2.07.2.22.02.0000	03	1.01	04		Pemindahan dan Penempatan Transmigran yang Berasal dari Lintas Daerah Kabupaten/Kota dalam Provinsi	414.498.000,00	410.894.226,00	(3.603.774,00)	99,13			
3	32	3.32.2.07.2.22.02.0000	03	1.01	04	5	1	Belanja Operasi	414.498.000,00	410.894.226,00	(3.603.774,00)	99,13		
3	32	3.32.2.07.2.22.02.0000	03	1.01	04	5	1	02	Belanja Barang dan Jasa	414.498.000,00	410.894.226,00	(3.603.774,00)	99,13	
								Jumlah Belanja	61.437.385.586,00	58.704.631.684,00	(2.732.753.902,00)	95,55		
								Surplus / (Defisit)	(59.668.485.586,00)	(56.699.579.684,00)	2.968.905.902,00	95,02		
								Sisa Lebih Pembiayaan Anggaran (SILPA)	(59.668.485.586,00)	(56.699.579.684,00)	2.968.905.902,00	95,02		

**PEMERINTAH DAERAH DAERAH ISTIMEWA YOGYAKARTA**  
**RINCIAN APBD MENURUT URUSAN PEMERINTAHAN DAERAH, ORGANISASI, PROGRAM,**  
**KEGIATAN, SUB KEGIATAN, KELOMPOK, BELANJA, DAN PEMBIAYAAN**  
**TAHUN ANGGARAN 2022**

Urusan Pemerintahan : INSPEKTORAT DAERAH  
Organisasi : INSPEKTORAT

Kode Rekening						Uraian	Jumlah		Bertambah/Berkurang		Dasar Hukum		
							Anggaran	Realisasi	Rp	%			
0	00	6.01.0.00.0.00.01.0000	00	0.00	00	5	BELANJA DAERAH	29.011.657.600,00	26.807.728.357,00	(2.203.929.243,00)	92,40		
6	01	6.01.0.00.0.00.01.0000	01				PROGRAM PENUNJANG URUSAN PEMERINTAHAN DAERAH PROVINSI	21.868.747.350,00	20.032.275.518,00	(1.836.471.832,00)	91,60		
6	01	6.01.0.00.0.00.01.0000	01	1.01			Perencanaan, Penganggaran, dan Evaluasi Kinerja Perangkat Daerah	28.479.000,00	28.435.243,00	(43.757,00)	99,85		
6	01	6.01.0.00.0.00.01.0000	01	1.01	01		Penyusunan Dokumen Perencanaan Perangkat Daerah	11.836.000,00	11.818.624,00	(17.376,00)	99,85		
6	01	6.01.0.00.0.00.01.0000	01	1.01	01	5	Belanja Operasi	11.836.000,00	11.818.624,00	(17.376,00)	99,85		
6	01	6.01.0.00.0.00.01.0000	01	1.01	01	5	1	Belanja Barang dan Jasa	11.836.000,00	11.818.624,00	(17.376,00)	99,85	
6	01	6.01.0.00.0.00.01.0000	01	1.01	04		Koordinasi dan Penyusunan DPA-SKPD	7.849.000,00	7.839.094,00	(9.906,00)	99,87		
6	01	6.01.0.00.0.00.01.0000	01	1.01	04	5	1	Belanja Operasi	7.849.000,00	7.839.094,00	(9.906,00)	99,87	
6	01	6.01.0.00.0.00.01.0000	01	1.01	04	5	1	02	Belanja Barang dan Jasa	7.849.000,00	7.839.094,00	(9.906,00)	99,87
6	01	6.01.0.00.0.00.01.0000	01	1.01	07		Evaluasi Kinerja Perangkat Daerah	8.794.000,00	8.777.525,00	(16.475,00)	99,81		
6	01	6.01.0.00.0.00.01.0000	01	1.01	07	5	1	Belanja Operasi	8.794.000,00	8.777.525,00	(16.475,00)	99,81	
6	01	6.01.0.00.0.00.01.0000	01	1.01	07	5	1	02	Belanja Barang dan Jasa	8.794.000,00	8.777.525,00	(16.475,00)	99,81
6	01	6.01.0.00.0.00.01.0000	01	1.02			Administrasi Keuangan Perangkat Daerah	15.065.772.350,00	14.552.507.264,00	(513.265.086,00)	96,59		
6	01	6.01.0.00.0.00.01.0000	01	1.02	01		Penyediaan Gaji dan Tunjangan ASN	15.014.663.350,00	14.501.404.958,00	(513.258.392,00)	96,58		
6	01	6.01.0.00.0.00.01.0000	01	1.02	01	5	1	Belanja Operasi	15.014.663.350,00	14.501.404.958,00	(513.258.392,00)	96,58	
6	01	6.01.0.00.0.00.01.0000	01	1.02	01	5	1	01	Belanja Pegawai	15.014.663.350,00	14.501.404.958,00	(513.258.392,00)	96,58
6	01	6.01.0.00.0.00.01.0000	01	1.02	03		Pelaksanaan Penatausahaan dan Pengujian/Verifikasi Keuangan SKPD	45.840.000,00	45.840.000,00	-	100,00		
6	01	6.01.0.00.0.00.01.0000	01	1.02	03	5	1	Belanja Operasi	45.840.000,00	45.840.000,00	-	100,00	
6	01	6.01.0.00.0.00.01.0000	01	1.02	03	5	1	01	Belanja Pegawai	45.840.000,00	45.840.000,00	-	100,00
6	01	6.01.0.00.0.00.01.0000	01	1.02	05		Koordinasi dan Penyusunan Laporan Keuangan Akhir Tahun SKPD	1.260.000,00	1.258.500,00	(1.500,00)	99,88		
6	01	6.01.0.00.0.00.01.0000	01	1.02	05	5	1	Belanja Operasi	1.260.000,00	1.258.500,00	(1.500,00)	99,88	
6	01	6.01.0.00.0.00.01.0000	01	1.02	05	5	1	02	Belanja Barang dan Jasa	1.260.000,00	1.258.500,00	(1.500,00)	99,88
6	01	6.01.0.00.0.00.01.0000	01	1.02	07		Koordinasi dan Penyusunan Laporan Keuangan Bulanan/Triwulanan/Semesteran SKPD	4.009.000,00	4.003.806,00	(5.194,00)	99,87		
6	01	6.01.0.00.0.00.01.0000	01	1.02	07	5	1	Belanja Operasi	4.009.000,00	4.003.806,00	(5.194,00)	99,87	
6	01	6.01.0.00.0.00.01.0000	01	1.02	07	5	1	02	Belanja Barang dan Jasa	4.009.000,00	4.003.806,00	(5.194,00)	99,87
6	01	6.01.0.00.0.00.01.0000	01	1.03			Administrasi Barang Milik Daerah pada Perangkat Daerah	15.900.000,00	13.200.000,00	(2.700.000,00)	83,02		
6	01	6.01.0.00.0.00.01.0000	01	1.03	06		Penatausahaan Barang Milik Daerah pada SKPD	15.900.000,00	13.200.000,00	(2.700.000,00)	83,02		
6	01	6.01.0.00.0.00.01.0000	01	1.03	06	5	1	Belanja Operasi	15.900.000,00	13.200.000,00	(2.700.000,00)	83,02	
6	01	6.01.0.00.0.00.01.0000	01	1.03	06	5	1	01	Belanja Pegawai	15.900.000,00	13.200.000,00	(2.700.000,00)	83,02
6	01	6.01.0.00.0.00.01.0000	01	1.05			Administrasi Kepegawaian Perangkat Daerah	441.171.000,00	140.864.139,00	(300.306.861,00)	31,93		
6	01	6.01.0.00.0.00.01.0000	01	1.05	05		Monitoring, Evaluasi, dan Penilaian Kinerja Pegawai	5.422.000,00	5.408.300,00	(13.700,00)	99,75		
6	01	6.01.0.00.0.00.01.0000	01	1.05	05	5	1	Belanja Operasi	5.422.000,00	5.408.300,00	(13.700,00)	99,75	
6	01	6.01.0.00.0.00.01.0000	01	1.05	05	5	1	02	Belanja Barang dan Jasa	5.422.000,00	5.408.300,00	(13.700,00)	99,75
6	01	6.01.0.00.0.00.01.0000	01	1.05	09		Pendidikan dan Pelatihan Pegawai Berdasarkan Tugas dan Fungsi	435.749.000,00	135.455.839,00	(300.293.161,00)	31,09		
6	01	6.01.0.00.0.00.01.0000	01	1.05	09	5	1	Belanja Operasi	435.749.000,00	135.455.839,00	(300.293.161,00)	31,09	
6	01	6.01.0.00.0.00.01.0000	01	1.05	09	5	1	02	Belanja Barang dan Jasa	435.749.000,00	135.455.839,00	(300.293.161,00)	31,09



Kode Rekening						Uraian	Jumlah		Bertambah/Berkurang		Dasar Hukum		
							Anggaran	Realisasi	Rp	%			
6	01	6.01.0.00.0.00.01.0000	01	1.06			Administrasi Umum Perangkat Daerah	352.251.000,00	346.156.882,00	(6.094.118,00)	98,27		
6	01	6.01.0.00.0.00.01.0000	01	1.06	01		Penyediaan Komponen Instalasi Listrik/Penerangan Bangunan Kantor	4.244.000,00	4.236.090,00	(7.910,00)	99,81		
6	01	6.01.0.00.0.00.01.0000	01	1.06	01	5	1	Belanja Operasi	4.244.000,00	4.236.090,00	(7.910,00)	99,81	
6	01	6.01.0.00.0.00.01.0000	01	1.06	01	5	1	02	Belanja Barang dan Jasa	4.244.000,00	4.236.090,00	(7.910,00)	99,81
6	01	6.01.0.00.0.00.01.0000	01	1.06	02			Penyediaan Peralatan dan Perlengkapan Kantor	40.537.000,00	40.052.609,00	(484.391,00)	98,81	
6	01	6.01.0.00.0.00.01.0000	01	1.06	02	5	1	Belanja Operasi	40.537.000,00	40.052.609,00	(484.391,00)	98,81	
6	01	6.01.0.00.0.00.01.0000	01	1.06	02	5	1	02	Belanja Barang dan Jasa	40.537.000,00	40.052.609,00	(484.391,00)	98,81
6	01	6.01.0.00.0.00.01.0000	01	1.06	05			Penyediaan Barang Cetak dan Penggandaan	24.474.000,00	24.473.000,00	(1.000,00)	100,00	
6	01	6.01.0.00.0.00.01.0000	01	1.06	05	5	1	Belanja Operasi	24.474.000,00	24.473.000,00	(1.000,00)	100,00	
6	01	6.01.0.00.0.00.01.0000	01	1.06	05	5	1	02	Belanja Barang dan Jasa	24.474.000,00	24.473.000,00	(1.000,00)	100,00
6	01	6.01.0.00.0.00.01.0000	01	1.06	09			Penyelenggaraan Rapat Koordinasi dan Konsultasi SKPD	193.016.000,00	188.495.183,00	(4.520.817,00)	97,66	
6	01	6.01.0.00.0.00.01.0000	01	1.06	09	5	1	Belanja Operasi	193.016.000,00	188.495.183,00	(4.520.817,00)	97,66	
6	01	6.01.0.00.0.00.01.0000	01	1.06	09	5	1	02	Belanja Barang dan Jasa	193.016.000,00	188.495.183,00	(4.520.817,00)	97,66
6	01	6.01.0.00.0.00.01.0000	01	1.06	11			Dukungan Pelaksanaan Sistem Pemerintahan Berbasis Elektronik pada SKPD	89.980.000,00	88.900.000,00	(1.080.000,00)	98,80	
6	01	6.01.0.00.0.00.01.0000	01	1.06	11	5	1	Belanja Operasi	89.980.000,00	88.900.000,00	(1.080.000,00)	98,80	
6	01	6.01.0.00.0.00.01.0000	01	1.06	11	5	1	02	Belanja Barang dan Jasa	89.980.000,00	88.900.000,00	(1.080.000,00)	98,80
6	01	6.01.0.00.0.00.01.0000	01	1.07				Pengadaan Barang Milik Daerah Penunjang Urusan Pemerintah Daerah	4.282.088.000,00	3.589.728.750,00	(692.359.250,00)	83,83	
6	01	6.01.0.00.0.00.01.0000	01	1.07	01			Pengadaan Kendaraan Perorangan Dinas atau Kendaraan Dinas Jabatan	636.290.000,00	633.000.000,00	(3.290.000,00)	99,48	
6	01	6.01.0.00.0.00.01.0000	01	1.07	01	5	2	Belanja Modal	636.290.000,00	633.000.000,00	(3.290.000,00)	99,48	
6	01	6.01.0.00.0.00.01.0000	01	1.07	01	5	2	02	Belanja Modal Peralatan dan Mesin	636.290.000,00	633.000.000,00	(3.290.000,00)	99,48
6	01	6.01.0.00.0.00.01.0000	01	1.07	05			Pengadaan Mebel	1.977.948.000,00	1.797.339.750,00	(180.608.250,00)	90,87	
6	01	6.01.0.00.0.00.01.0000	01	1.07	05	5	2	Belanja Modal	1.977.948.000,00	1.797.339.750,00	(180.608.250,00)	90,87	
6	01	6.01.0.00.0.00.01.0000	01	1.07	05	5	2	02	Belanja Modal Peralatan dan Mesin	1.977.948.000,00	1.797.339.750,00	(180.608.250,00)	90,87
6	01	6.01.0.00.0.00.01.0000	01	1.07	06			Pengadaan Peralatan dan Mesin Lainnya	534.095.000,00	484.943.000,00	(49.152.000,00)	90,80	
6	01	6.01.0.00.0.00.01.0000	01	1.07	06	5	2	Belanja Modal	534.095.000,00	484.943.000,00	(49.152.000,00)	90,80	
6	01	6.01.0.00.0.00.01.0000	01	1.07	06	5	2	02	Belanja Modal Peralatan dan Mesin	534.095.000,00	484.943.000,00	(49.152.000,00)	90,80
6	01	6.01.0.00.0.00.01.0000	01	1.07	11			Pengadaan Sarana dan Prasarana Pendukung Gedung Kantor atau Bangunan Lainnya	1.133.755.000,00	674.446.000,00	(459.309.000,00)	59,49	
6	01	6.01.0.00.0.00.01.0000	01	1.07	11	5	2	Belanja Modal	1.133.755.000,00	674.446.000,00	(459.309.000,00)	59,49	
6	01	6.01.0.00.0.00.01.0000	01	1.07	11	5	2	03	Belanja Modal Gedung dan Bangunan	1.133.755.000,00	674.446.000,00	(459.309.000,00)	59,49
6	01	6.01.0.00.0.00.01.0000	01	1.08				Penyediaan Jasa Penunjang Urusan Pemerintahan Daerah	1.324.132.400,00	1.015.235.190,00	(308.897.210,00)	76,67	
6	01	6.01.0.00.0.00.01.0000	01	1.08	01			Penyediaan Jasa Surat Menyurat	7.280.000,00	7.038.690,00	(241.310,00)	96,69	
6	01	6.01.0.00.0.00.01.0000	01	1.08	01	5	1	Belanja Operasi	7.280.000,00	7.038.690,00	(241.310,00)	96,69	
6	01	6.01.0.00.0.00.01.0000	01	1.08	01	5	1	02	Belanja Barang dan Jasa	7.280.000,00	7.038.690,00	(241.310,00)	96,69
6	01	6.01.0.00.0.00.01.0000	01	1.08	02			Penyediaan Jasa Komunikasi, Sumber Daya Air dan Listrik	317.388.200,00	163.054.362,00	(154.333.838,00)	51,37	
6	01	6.01.0.00.0.00.01.0000	01	1.08	02	5	1	Belanja Operasi	317.388.200,00	163.054.362,00	(154.333.838,00)	51,37	
6	01	6.01.0.00.0.00.01.0000	01	1.08	02	5	1	02	Belanja Barang dan Jasa	317.388.200,00	163.054.362,00	(154.333.838,00)	51,37
6	01	6.01.0.00.0.00.01.0000	01	1.08	04			Penyediaan Jasa Pelayanan Umum Kantor	999.464.200,00	845.142.138,00	(154.322.062,00)	84,56	
6	01	6.01.0.00.0.00.01.0000	01	1.08	04	5	1	Belanja Operasi	999.464.200,00	845.142.138,00	(154.322.062,00)	84,56	
6	01	6.01.0.00.0.00.01.0000	01	1.08	04	5	1	02	Belanja Barang dan Jasa	999.464.200,00	845.142.138,00	(154.322.062,00)	84,56
6	01	6.01.0.00.0.00.01.0000	01	1.09				Pemeliharaan Barang Milik Daerah Penunjang Urusan Pemerintahan Daerah	358.953.600,00	346.148.050,00	(12.805.550,00)	96,43	
6	01	6.01.0.00.0.00.01.0000	01	1.09	02			Penyediaan Jasa Pemeliharaan, Biaya Pemeliharaan, Pajak dan Perizinan Kendaraan Dinas Operasional atau Lapangan	279.101.800,00	266.296.250,00	(12.805.550,00)	95,41	

Kode Rekening						Uraian	Jumlah		Bertambah/Berkurang		Dasar Hukum		
							Anggaran	Realisasi	Rp	%			
6	01	6.01.0.00.0.00.01.0000	01	1.09	02	5	1	Belanja Operasi	279.101.800,00	266.296.250,00	(12.805.550,00)	95,41	
6	01	6.01.0.00.0.00.01.0000	01	1.09	02	5	1	02	Belanja Barang dan Jasa	279.101.800,00	266.296.250,00	(12.805.550,00)	95,41
6	01	6.01.0.00.0.00.01.0000	01	1.09	06			Pemeliharaan Peralatan dan Mesin Lainnya	79.851.800,00	79.851.800,00	-	100,00	
6	01	6.01.0.00.0.00.01.0000	01	1.09	06	5	1	Belanja Operasi	79.851.800,00	79.851.800,00	-	100,00	
6	01	6.01.0.00.0.00.01.0000	01	1.09	06	5	1	02	Belanja Barang dan Jasa	79.851.800,00	79.851.800,00	-	100,00
6	01	6.01.0.00.0.00.01.0000	02					PROGRAM PENYELENGGARAAN PENGAWASAN	6.469.788.250,00	6.124.075.991,00	(345.712.259,00)	94,66	
6	01	6.01.0.00.0.00.01.0000	02	1.01				Penyelenggaraan Pengawasan Internal	5.590.120.500,00	5.244.561.264,00	(345.559.236,00)	93,82	
6	01	6.01.0.00.0.00.01.0000	02	1.01	01			Pengawasan Kinerja Pemerintah Daerah	341.537.000,00	315.031.799,00	(26.505.201,00)	92,24	
6	01	6.01.0.00.0.00.01.0000	02	1.01	01	5	1	Belanja Operasi	341.537.000,00	315.031.799,00	(26.505.201,00)	92,24	
6	01	6.01.0.00.0.00.01.0000	02	1.01	01	5	1	02	Belanja Barang dan Jasa	341.537.000,00	315.031.799,00	(26.505.201,00)	92,24
6	01	6.01.0.00.0.00.01.0000	02	1.01	02			Pengawasan Keuangan Pemerintah Daerah	3.589.698.500,00	3.436.067.102,00	(153.631.398,00)	95,72	
6	01	6.01.0.00.0.00.01.0000	02	1.01	02	5	1	Belanja Operasi	3.589.698.500,00	3.436.067.102,00	(153.631.398,00)	95,72	
6	01	6.01.0.00.0.00.01.0000	02	1.01	02	5	1	02	Belanja Barang dan Jasa	3.589.698.500,00	3.436.067.102,00	(153.631.398,00)	95,72
6	01	6.01.0.00.0.00.01.0000	02	1.01	03			Reviu Laporan Kinerja	692.430.000,00	598.294.812,00	(94.135.188,00)	86,41	
6	01	6.01.0.00.0.00.01.0000	02	1.01	03	5	1	Belanja Operasi	692.430.000,00	598.294.812,00	(94.135.188,00)	86,41	
6	01	6.01.0.00.0.00.01.0000	02	1.01	03	5	1	02	Belanja Barang dan Jasa	692.430.000,00	598.294.812,00	(94.135.188,00)	86,41
6	01	6.01.0.00.0.00.01.0000	02	1.01	04			Reviu Laporan Keuangan	453.138.000,00	428.576.300,00	(24.561.700,00)	94,58	
6	01	6.01.0.00.0.00.01.0000	02	1.01	04	5	1	Belanja Operasi	453.138.000,00	428.576.300,00	(24.561.700,00)	94,58	
6	01	6.01.0.00.0.00.01.0000	02	1.01	04	5	1	02	Belanja Barang dan Jasa	453.138.000,00	428.576.300,00	(24.561.700,00)	94,58
6	01	6.01.0.00.0.00.01.0000	02	1.01	05			Pengawasan Umum dan Teknis Kabupaten/Kota	379.129.000,00	334.540.282,00	(44.588.718,00)	88,24	
6	01	6.01.0.00.0.00.01.0000	02	1.01	05	5	1	Belanja Operasi	379.129.000,00	334.540.282,00	(44.588.718,00)	88,24	
6	01	6.01.0.00.0.00.01.0000	02	1.01	05	5	1	02	Belanja Barang dan Jasa	379.129.000,00	334.540.282,00	(44.588.718,00)	88,24
6	01	6.01.0.00.0.00.01.0000	02	1.01	06			Kerjasama Pengawasan Internal	110.874.000,00	108.741.404,00	(2.132.596,00)	98,08	
6	01	6.01.0.00.0.00.01.0000	02	1.01	06	5	1	Belanja Operasi	110.874.000,00	108.741.404,00	(2.132.596,00)	98,08	
6	01	6.01.0.00.0.00.01.0000	02	1.01	06	5	1	02	Belanja Barang dan Jasa	110.874.000,00	108.741.404,00	(2.132.596,00)	98,08
6	01	6.01.0.00.0.00.01.0000	02	1.01	07			Monitoring dan Evaluasi Tindak Lanjut Hasil Pemeriksaan BPK RI dan Tindak Lanjut Hasil Pemeriksaan APIP	23.314.000,00	23.309.565,00	(4.435,00)	99,98	
6	01	6.01.0.00.0.00.01.0000	02	1.01	07	5	1	Belanja Operasi	23.314.000,00	23.309.565,00	(4.435,00)	99,98	
6	01	6.01.0.00.0.00.01.0000	02	1.01	07	5	1	02	Belanja Barang dan Jasa	23.314.000,00	23.309.565,00	(4.435,00)	99,98
6	01	6.01.0.00.0.00.01.0000	02	1.02				Penyelenggaraan Pengawasan Dengan Tujuan Tertentu	879.667.750,00	879.514.727,00	(153.023,00)	99,98	
6	01	6.01.0.00.0.00.01.0000	02	1.02	01			Penanganan Penyelesaian Kerugian Negara/Daerah	36.500.000,00	36.429.148,00	(70.852,00)	99,81	
6	01	6.01.0.00.0.00.01.0000	02	1.02	01	5	1	Belanja Operasi	36.500.000,00	36.429.148,00	(70.852,00)	99,81	
6	01	6.01.0.00.0.00.01.0000	02	1.02	01	5	1	02	Belanja Barang dan Jasa	36.500.000,00	36.429.148,00	(70.852,00)	99,81
6	01	6.01.0.00.0.00.01.0000	02	1.02	02			Pengawasan Dengan Tujuan Tertentu	843.167.750,00	843.085.579,00	(82.171,00)	99,99	
6	01	6.01.0.00.0.00.01.0000	02	1.02	02	5	1	Belanja Operasi	843.167.750,00	843.085.579,00	(82.171,00)	99,99	
6	01	6.01.0.00.0.00.01.0000	02	1.02	02	5	1	02	Belanja Barang dan Jasa	843.167.750,00	843.085.579,00	(82.171,00)	99,99
6	01	6.01.0.00.0.00.01.0000	03					PROGRAM PERUMUSAN KEBIJAKAN, PENDAMPINGAN DAN ASISTENSI	673.122.000,00	651.376.848,00	(21.745.152,00)	96,77	
6	01	6.01.0.00.0.00.01.0000	03	1.01				Perumusan Kebijakan Teknis di Bidang Pengawasan dan Fasilitasi Pengawasan	58.084.000,00	51.615.106,00	(6.468.894,00)	88,86	
6	01	6.01.0.00.0.00.01.0000	03	1.01	01			Perumusan Kebijakan Teknis di Bidang Pengawasan	10.767.000,00	9.362.629,00	(1.404.371,00)	86,96	
6	01	6.01.0.00.0.00.01.0000	03	1.01	01	5	1	Belanja Operasi	10.767.000,00	9.362.629,00	(1.404.371,00)	86,96	
6	01	6.01.0.00.0.00.01.0000	03	1.01	01	5	1	02	Belanja Barang dan Jasa	10.767.000,00	9.362.629,00	(1.404.371,00)	86,96
6	01	6.01.0.00.0.00.01.0000	03	1.01	02			Perumusan Kebijakan Teknis di Bidang Fasilitasi Pengawasan	47.317.000,00	42.252.477,00	(5.064.523,00)	89,30	
6	01	6.01.0.00.0.00.01.0000	03	1.01	02	5	1	Belanja Operasi	47.317.000,00	42.252.477,00	(5.064.523,00)	89,30	
6	01	6.01.0.00.0.00.01.0000	03	1.01	02	5	1	02	Belanja Barang dan Jasa	47.317.000,00	42.252.477,00	(5.064.523,00)	89,30
6	01	6.01.0.00.0.00.01.0000	03	1.02				Pendampingan dan Asistensi	615.038.000,00	599.761.742,00	(15.276.258,00)	97,52	
6	01	6.01.0.00.0.00.01.0000	03	1.02	01			Pendampingan dan Asistensi Urusan Pemerintahan Daerah	6.681.000,00	6.678.622,00	(2.378,00)	99,96	
6	01	6.01.0.00.0.00.01.0000	03	1.02	01	5	1	Belanja Operasi	6.681.000,00	6.678.622,00	(2.378,00)	99,96	

Kode Rekening								Uraian	Jumlah		Bertambah/Berkurang		Dasar Hukum	
									Anggaran	Realisasi	Rp	%		
6	01	6.01.0.00.0.00.01.0000	03	1.02	01	5	1	02	Belanja Barang dan Jasa	6.681.000,00	6.678.622,00	(2.378,00)	99,96	
6	01	6.01.0.00.0.00.01.0000	03	1.02	02				Pendampingan, Asistensi, Verifikasi, dan Penilaian Reformasi Birokrasi	9.497.000,00	8.175.795,00	(1.321.205,00)	86,09	
6	01	6.01.0.00.0.00.01.0000	03	1.02	02	5	1		Belanja Operasi	9.497.000,00	8.175.795,00	(1.321.205,00)	86,09	
6	01	6.01.0.00.0.00.01.0000	03	1.02	02	5	1	02	Belanja Barang dan Jasa	9.497.000,00	8.175.795,00	(1.321.205,00)	86,09	
6	01	6.01.0.00.0.00.01.0000	03	1.02	03				Koordinasi, Monitoring dan Evaluasi serta Verifikasi Pencegahan dan Pemberantasan Korupsi	598.860.000,00	584.907.325,00	(13.952.675,00)	97,67	
6	01	6.01.0.00.0.00.01.0000	03	1.02	03	5	1		Belanja Operasi	598.860.000,00	584.907.325,00	(13.952.675,00)	97,67	
6	01	6.01.0.00.0.00.01.0000	03	1.02	03	5	1	02	Belanja Barang dan Jasa	598.860.000,00	584.907.325,00	(13.952.675,00)	97,67	
									Jumlah Belanja	29.011.657.600,00	26.807.728.357,00	(2.203.929.243,00)	92,40	
									Surplus / (Defisit)	(29.011.657.600,00)	(26.807.728.357,00)	2.203.929.243,00	92,40	
									Sisa Lebih Pembiayaan Anggaran (SILPA)	(29.011.657.600,00)	(26.807.728.357,00)	2.203.929.243,00	92,40	

**PEMERINTAH DAERAH DAERAH ISTIMEWA YOGYAKARTA**  
**RINCIAN APBD MENURUT URUSAN PEMERINTAHAN DAERAH, ORGANISASI, PROGRAM,**  
**KEGIATAN, SUB KEGIATAN, KELOMPOK, BELANJA, DAN PEMBIAYAAN**  
**TAHUN ANGGARAN 2022**

Urusan Pemerintahan : SEKRETARIAT DAERAH  
Organisasi : PANIRADYA KAISTIMEWAN

Kode Rekening						Uraian	Jumlah		Bertambah/Berkurang		Dasar Hukum		
							Anggaran	Realisasi	Rp	%			
0	00	9.02.4.01.1.03.01.0000	00	0.00	00	5	BELANJA DAERAH	27.420.562.280,00	26.762.651.487,00	(657.910.793,00)	97,60		
4	01	9.02.4.01.1.03.01.0000	01				PROGRAM PENUNJANG URUSAN PEMERINTAHAN DAERAH PROVINSI	6.956.530.806,00	6.890.049.016,00	(66.481.790,00)	99,04		
4	01	9.02.4.01.1.03.01.0000	01	1.01			Perencanaan, Penganggaran, dan Evaluasi Kinerja Perangkat Daerah	16.670.000,00	15.371.000,00	(1.299.000,00)	92,21		
4	01	9.02.4.01.1.03.01.0000	01	1.01	01		Penyusunan Dokumen Perencanaan Perangkat Daerah	7.302.500,00	6.067.500,00	(1.235.000,00)	83,09		
4	01	9.02.4.01.1.03.01.0000	01	1.01	01	5	Belanja Operasi	7.302.500,00	6.067.500,00	(1.235.000,00)	83,09		
4	01	9.02.4.01.1.03.01.0000	01	1.01	01	5	1	02	Belanja Barang dan Jasa	7.302.500,00	6.067.500,00	(1.235.000,00)	83,09
4	01	9.02.4.01.1.03.01.0000	01	1.01	04				Koordinasi dan Penyusunan DPA-SKPD	6.337.500,00	6.313.500,00	(24.000,00)	99,62
4	01	9.02.4.01.1.03.01.0000	01	1.01	04	5	1		Belanja Operasi	6.337.500,00	6.313.500,00	(24.000,00)	99,62
4	01	9.02.4.01.1.03.01.0000	01	1.01	04	5	1	02	Belanja Barang dan Jasa	6.337.500,00	6.313.500,00	(24.000,00)	99,62
4	01	9.02.4.01.1.03.01.0000	01	1.01	07				Evaluasi Kinerja Perangkat Daerah	3.030.000,00	2.990.000,00	(40.000,00)	98,68
4	01	9.02.4.01.1.03.01.0000	01	1.01	07	5	1		Belanja Operasi	3.030.000,00	2.990.000,00	(40.000,00)	98,68
4	01	9.02.4.01.1.03.01.0000	01	1.01	07	5	1	02	Belanja Barang dan Jasa	3.030.000,00	2.990.000,00	(40.000,00)	98,68
4	01	9.02.4.01.1.03.01.0000	01	1.02					Administrasi Keuangan Perangkat Daerah	6.515.074.756,00	6.463.233.216,00	(51.841.540,00)	99,20
4	01	9.02.4.01.1.03.01.0000	01	1.02	01				Penyediaan Gaji dan Tunjangan ASN	6.473.389.756,00	6.421.950.216,00	(51.439.540,00)	99,21
4	01	9.02.4.01.1.03.01.0000	01	1.02	01	5	1		Belanja Operasi	6.473.389.756,00	6.421.950.216,00	(51.439.540,00)	99,21
4	01	9.02.4.01.1.03.01.0000	01	1.02	01	5	1	01	Belanja Pegawai	6.473.389.756,00	6.421.950.216,00	(51.439.540,00)	99,21
4	01	9.02.4.01.1.03.01.0000	01	1.02	03				Pelaksanaan Penatausahaan dan Pengujian/Verifikasi Keuangan SKPD	36.420.000,00	36.140.000,00	(280.000,00)	99,23
4	01	9.02.4.01.1.03.01.0000	01	1.02	03	5	1		Belanja Operasi	36.420.000,00	36.140.000,00	(280.000,00)	99,23
4	01	9.02.4.01.1.03.01.0000	01	1.02	03	5	1	01	Belanja Pegawai	36.420.000,00	36.140.000,00	(280.000,00)	99,23
4	01	9.02.4.01.1.03.01.0000	01	1.02	05				Koordinasi dan Penyusunan Laporan Keuangan Akhir Tahun SKPD	1.300.000,00	1.260.000,00	(40.000,00)	96,92
4	01	9.02.4.01.1.03.01.0000	01	1.02	05	5	1		Belanja Operasi	1.300.000,00	1.260.000,00	(40.000,00)	96,92
4	01	9.02.4.01.1.03.01.0000	01	1.02	05	5	1	02	Belanja Barang dan Jasa	1.300.000,00	1.260.000,00	(40.000,00)	96,92
4	01	9.02.4.01.1.03.01.0000	01	1.02	07				Koordinasi dan Penyusunan Laporan Keuangan Bulanan/Triwulanan/Semesteran SKPD	3.965.000,00	3.883.000,00	(82.000,00)	97,93
4	01	9.02.4.01.1.03.01.0000	01	1.02	07	5	1		Belanja Operasi	3.965.000,00	3.883.000,00	(82.000,00)	97,93
4	01	9.02.4.01.1.03.01.0000	01	1.02	07	5	1	02	Belanja Barang dan Jasa	3.965.000,00	3.883.000,00	(82.000,00)	97,93
4	01	9.02.4.01.1.03.01.0000	01	1.03					Administrasi Barang Milik Daerah pada Perangkat Daerah	9.600.000,00	9.600.000,00	-	100,00
4	01	9.02.4.01.1.03.01.0000	01	1.03	06				Penatausahaan Barang Milik Daerah pada SKPD	9.600.000,00	9.600.000,00	-	100,00
4	01	9.02.4.01.1.03.01.0000	01	1.03	06	5	1		Belanja Operasi	9.600.000,00	9.600.000,00	-	100,00
4	01	9.02.4.01.1.03.01.0000	01	1.03	06	5	1	01	Belanja Pegawai	9.600.000,00	9.600.000,00	-	100,00
4	01	9.02.4.01.1.03.01.0000	01	1.06					Administrasi Umum Perangkat Daerah	179.717.250,00	176.328.500,00	(3.388.750,00)	98,11
4	01	9.02.4.01.1.03.01.0000	01	1.06	01				Penyediaan Komponen Instalasi Listrik/Penerangan Bangunan Kantor	3.374.000,00	3.346.000,00	(28.000,00)	99,17
4	01	9.02.4.01.1.03.01.0000	01	1.06	01	5	1		Belanja Operasi	3.374.000,00	3.346.000,00	(28.000,00)	99,17
4	01	9.02.4.01.1.03.01.0000	01	1.06	01	5	1	02	Belanja Barang dan Jasa	3.374.000,00	3.346.000,00	(28.000,00)	99,17
4	01	9.02.4.01.1.03.01.0000	01	1.06	02				Penyediaan Peralatan dan Perlengkapan Kantor	13.288.000,00	12.570.000,00	(718.000,00)	94,60
4	01	9.02.4.01.1.03.01.0000	01	1.06	02	5	1		Belanja Operasi	13.288.000,00	12.570.000,00	(718.000,00)	94,60
4	01	9.02.4.01.1.03.01.0000	01	1.06	02	5	1	02	Belanja Barang dan Jasa	13.288.000,00	12.570.000,00	(718.000,00)	94,60
4	01	9.02.4.01.1.03.01.0000	01	1.06	03				Penyediaan Peralatan Rumah Tangga	6.170.000,00	6.120.000,00	(50.000,00)	99,19

Kode Rekening							Uraian	Jumlah		Bertambah/Berkurang		Dasar Hukum	
								Anggaran	Realisasi	Rp	%		
4	01	9.02.4.01.1.03.01.0000	01	1.06	03	5	1	Belanja Operasi	6.170.000,00	6.120.000,00	(50.000,00)	99,19	
4	01	9.02.4.01.1.03.01.0000	01	1.06	03	5	1	02	Belanja Barang dan Jasa	6.170.000,00	6.120.000,00	(50.000,00)	99,19
4	01	9.02.4.01.1.03.01.0000	01	1.06	05			Penyediaan Barang Cetak dan Penggandaan	17.111.250,00	16.715.250,00	(396.000,00)	97,69	
4	01	9.02.4.01.1.03.01.0000	01	1.06	05	5	1	Belanja Operasi	17.111.250,00	16.715.250,00	(396.000,00)	97,69	
4	01	9.02.4.01.1.03.01.0000	01	1.06	05	5	1	02	Belanja Barang dan Jasa	17.111.250,00	16.715.250,00	(396.000,00)	97,69
4	01	9.02.4.01.1.03.01.0000	01	1.06	06			Penyediaan Bahan Bacaan dan Peraturan Perundang-undangan	9.420.000,00	9.420.000,00	-	100,00	
4	01	9.02.4.01.1.03.01.0000	01	1.06	06	5	1	Belanja Operasi	9.084.000,00	9.084.000,00	-	100,00	
4	01	9.02.4.01.1.03.01.0000	01	1.06	06	5	1	02	Belanja Barang dan Jasa	9.084.000,00	9.084.000,00	-	100,00
4	01	9.02.4.01.1.03.01.0000	01	1.06	06	5	2	Belanja Modal	336.000,00	336.000,00	-	100,00	
4	01	9.02.4.01.1.03.01.0000	01	1.06	06	5	2	05	Belanja Modal Aset Tetap Lainnya	336.000,00	336.000,00	-	100,00
4	01	9.02.4.01.1.03.01.0000	01	1.06	09			Penyelenggaraan Rapat Koordinasi dan Konsultasi SKPD	130.354.000,00	128.157.250,00	(2.196.750,00)	98,31	
4	01	9.02.4.01.1.03.01.0000	01	1.06	09	5	1	Belanja Operasi	130.354.000,00	128.157.250,00	(2.196.750,00)	98,31	
4	01	9.02.4.01.1.03.01.0000	01	1.06	09	5	1	02	Belanja Barang dan Jasa	130.354.000,00	128.157.250,00	(2.196.750,00)	98,31
4	01	9.02.4.01.1.03.01.0000	01	1.08				Penyediaan Jasa Penunjang Urusan Pemerintahan Daerah	10.000.000,00	9.864.200,00	(135.800,00)	98,64	
4	01	9.02.4.01.1.03.01.0000	01	1.08	02			Penyediaan Jasa Komunikasi, Sumber Daya Air dan Listrik	10.000.000,00	9.864.200,00	(135.800,00)	98,64	
4	01	9.02.4.01.1.03.01.0000	01	1.08	02	5	1	Belanja Operasi	10.000.000,00	9.864.200,00	(135.800,00)	98,64	
4	01	9.02.4.01.1.03.01.0000	01	1.08	02	5	1	02	Belanja Barang dan Jasa	10.000.000,00	9.864.200,00	(135.800,00)	98,64
4	01	9.02.4.01.1.03.01.0000	01	1.09				Pemeliharaan Barang Milik Daerah Penunjang Urusan Pemerintahan Daerah	225.468.800,00	215.652.100,00	(9.816.700,00)	95,65	
4	01	9.02.4.01.1.03.01.0000	01	1.09	01			Penyediaan Jasa Pemeliharaan, Biaya Pemeliharaan dan Pajak Kendaraan Perorangan Dinas atau Kendaraan Dinas Jabatan	34.800.500,00	34.800.500,00	-	100,00	
4	01	9.02.4.01.1.03.01.0000	01	1.09	01	5	1	Belanja Operasi	34.800.500,00	34.800.500,00	-	100,00	
4	01	9.02.4.01.1.03.01.0000	01	1.09	01	5	1	02	Belanja Barang dan Jasa	34.800.500,00	34.800.500,00	-	100,00
4	01	9.02.4.01.1.03.01.0000	01	1.09	02			Penyediaan Jasa Pemeliharaan, Biaya Pemeliharaan, Pajak dan Perizinan Kendaraan Dinas Operasional atau Lapangan	177.368.300,00	167.551.600,00	(9.816.700,00)	94,47	
4	01	9.02.4.01.1.03.01.0000	01	1.09	02	5	1	Belanja Operasi	177.368.300,00	167.551.600,00	(9.816.700,00)	94,47	
4	01	9.02.4.01.1.03.01.0000	01	1.09	02	5	1	02	Belanja Barang dan Jasa	177.368.300,00	167.551.600,00	(9.816.700,00)	94,47
4	01	9.02.4.01.1.03.01.0000	01	1.09	06			Pemeliharaan Peralatan dan Mesin Lainnya	13.300.000,00	13.300.000,00	-	100,00	
4	01	9.02.4.01.1.03.01.0000	01	1.09	06	5	1	Belanja Operasi	13.300.000,00	13.300.000,00	-	100,00	
4	01	9.02.4.01.1.03.01.0000	01	1.09	06	5	1	02	Belanja Barang dan Jasa	13.300.000,00	13.300.000,00	-	100,00
4	01	9.02.4.01.1.03.01.0000	10					PROGRAM PENYELENGGARAAN KEISTIMEWAAN URUSAN KELEMBAGAAN DAN KETATALAKSANAAN	20.464.031.474,00	19.872.602.471,00	(591.429.003,00)	97,11	
4	01	9.02.4.01.1.03.01.0000	10	1.03				Perencanaan dan Pengendalian Keistimewaan Urusan Kelembagaan dan Tata Cara	1.117.320.500,00	1.037.056.990,00	(80.263.510,00)	92,82	
4	01	9.02.4.01.1.03.01.0000	10	1.03	01			Penyusunan Rencana Program dan Kegiatan Keistimewaan Urusan Kelembagaan dan Tata Cara	729.185.000,00	691.173.990,00	(38.011.010,00)	94,79	
4	01	9.02.4.01.1.03.01.0000	10	1.03	01	5	1	Belanja Operasi	729.185.000,00	691.173.990,00	(38.011.010,00)	94,79	
4	01	9.02.4.01.1.03.01.0000	10	1.03	01	5	1	02	Belanja Barang dan Jasa	729.185.000,00	691.173.990,00	(38.011.010,00)	94,79
4	01	9.02.4.01.1.03.01.0000	10	1.03	02			Monitoring dan Evaluasi Pelaksanaan Dana Keistimewaan Urusan Kelembagaan dan Tata Cara	388.135.500,00	345.883.000,00	(42.252.500,00)	89,11	
4	01	9.02.4.01.1.03.01.0000	10	1.03	02	5	1	Belanja Operasi	388.135.500,00	345.883.000,00	(42.252.500,00)	89,11	
4	01	9.02.4.01.1.03.01.0000	10	1.03	02	5	1	02	Belanja Barang dan Jasa	388.135.500,00	345.883.000,00	(42.252.500,00)	89,11
4	01	9.02.4.01.1.03.01.0000	10	1.04				Perencanaan dan Pengendalian Keistimewaan Urusan Kebudayaan	1.182.807.880,00	1.118.164.150,00	(64.643.730,00)	94,53	

Kode Rekening						Uraian	Jumlah		Bertambah/Berkurang		Dasar Hukum			
							Anggaran	Realisasi	Rp	%				
4	01	9.02.4.01.1.03.01.0000	10	1.04	01		Koordinasi Penyusunan Rencana Program dan Kegiatan Keistimewaan Urusan Kebudayaan	802.550.000,00	776.600.900,00	(25.949.100,00)	96,77			
4	01	9.02.4.01.1.03.01.0000	10	1.04	01	5	1	Belanja Operasi	802.550.000,00	776.600.900,00	(25.949.100,00)	96,77		
4	01	9.02.4.01.1.03.01.0000	10	1.04	01	5	1	02	Belanja Barang dan Jasa	802.550.000,00	776.600.900,00	(25.949.100,00)	96,77	
4	01	9.02.4.01.1.03.01.0000	10	1.04	02			Monitoring dan Evaluasi Pelaksanaan Dana Keistimewaan Urusan Kebudayaan	380.257.880,00	341.563.250,00	(38.694.630,00)	89,82		
4	01	9.02.4.01.1.03.01.0000	10	1.04	02	5	1	Belanja Operasi	380.257.880,00	341.563.250,00	(38.694.630,00)	89,82		
4	01	9.02.4.01.1.03.01.0000	10	1.04	02	5	1	02	Belanja Barang dan Jasa	380.257.880,00	341.563.250,00	(38.694.630,00)	89,82	
4	01	9.02.4.01.1.03.01.0000	10	1.05				Perencanaan dan Pengendalian Keistimewaan Urusan Pertanahan dan Tata Ruang	1.728.361.000,00	1.609.353.350,00	(119.007.650,00)	93,11		
4	01	9.02.4.01.1.03.01.0000	10	1.05	01			Koordinasi Penyusunan Rencana Program dan Kegiatan Keistimewaan Urusan Pertanahan dan Tata Ruang	994.452.000,00	957.780.400,00	(36.671.600,00)	96,31		
4	01	9.02.4.01.1.03.01.0000	10	1.05	01	5	1	Belanja Operasi	994.452.000,00	957.780.400,00	(36.671.600,00)	96,31		
4	01	9.02.4.01.1.03.01.0000	10	1.05	01	5	1	02	Belanja Barang dan Jasa	994.452.000,00	957.780.400,00	(36.671.600,00)	96,31	
4	01	9.02.4.01.1.03.01.0000	10	1.05	02			Monitoring dan Evaluasi Pelaksanaan Dana Keistimewaan Urusan Pertanahan dan Tata Ruang	733.909.000,00	651.572.950,00	(82.336.050,00)	88,78		
4	01	9.02.4.01.1.03.01.0000	10	1.05	02	5	1	Belanja Operasi	733.909.000,00	651.572.950,00	(82.336.050,00)	88,78		
4	01	9.02.4.01.1.03.01.0000	10	1.05	02	5	1	02	Belanja Barang dan Jasa	733.909.000,00	651.572.950,00	(82.336.050,00)	88,78	
4	01	9.02.4.01.1.03.01.0000	10	1.06				Perencanaan dan Pengendalian Pelaksanaan Kegiatan Keistimewaan	4.705.713.322,00	4.610.577.290,00	(95.136.032,00)	97,98		
4	01	9.02.4.01.1.03.01.0000	10	1.06	01			Penyusunan Rencana Program dan Kegiatan Keistimewaan	2.571.969.322,00	2.526.352.470,00	(45.616.852,00)	98,23		
4	01	9.02.4.01.1.03.01.0000	10	1.06	01	5	1	Belanja Operasi	2.571.969.322,00	2.526.352.470,00	(45.616.852,00)	98,23		
4	01	9.02.4.01.1.03.01.0000	10	1.06	01	5	1	02	Belanja Barang dan Jasa	2.571.969.322,00	2.526.352.470,00	(45.616.852,00)	98,23	
4	01	9.02.4.01.1.03.01.0000	10	1.06	02			Monitoring dan Evaluasi Pelaksanaan Dana Keistimewaan se-DIY	2.133.744.000,00	2.084.224.820,00	(49.519.180,00)	97,68		
4	01	9.02.4.01.1.03.01.0000	10	1.06	02	5	1	Belanja Operasi	2.133.744.000,00	2.084.224.820,00	(49.519.180,00)	97,68		
4	01	9.02.4.01.1.03.01.0000	10	1.06	02	5	1	02	Belanja Barang dan Jasa	2.133.744.000,00	2.084.224.820,00	(49.519.180,00)	97,68	
4	01	9.02.4.01.1.03.01.0000	10	1.07				Sarana dan Prasarana Keistimewaan Urusan Kelembagaan	3.087.892.772,00	3.056.841.851,00	(31.050.921,00)	98,99		
4	01	9.02.4.01.1.03.01.0000	10	1.07	01			Pengadaan Sarana dan Prasarana Lembaga Pelaksana Urusan Keistimewaan	3.087.892.772,00	3.056.841.851,00	(31.050.921,00)	98,99		
4	01	9.02.4.01.1.03.01.0000	10	1.07	01	5	1	Belanja Operasi	482.505.250,00	481.541.000,00	(964.250,00)	99,80		
4	01	9.02.4.01.1.03.01.0000	10	1.07	01	5	1	02	Belanja Barang dan Jasa	482.505.250,00	481.541.000,00	(964.250,00)	99,80	
4	01	9.02.4.01.1.03.01.0000	10	1.07	01	5	2	Belanja Modal	2.605.387.522,00	2.575.300.851,00	(30.086.671,00)	98,85		
4	01	9.02.4.01.1.03.01.0000	10	1.07	01	5	2	02	Belanja Modal Peralatan dan Mesin	2.082.287.522,00	2.065.994.851,00	(16.292.671,00)	99,22	
4	01	9.02.4.01.1.03.01.0000	10	1.07	01	5	2	03	Belanja Modal Gedung dan Bangunan	279.000.000,00	265.416.000,00	(13.584.000,00)	95,13	
4	01	9.02.4.01.1.03.01.0000	10	1.07	01	5	2	05	Belanja Modal Aset Tetap Lainnya	244.100.000,00	243.890.000,00	(210.000,00)	99,91	
4	01	9.02.4.01.1.03.01.0000	10	1.08				Peningkatan Pelayanan Parampara Praja	711.936.000,00	709.805.000,00	(2.131.000,00)	99,70		
4	01	9.02.4.01.1.03.01.0000	10	1.08	01			Penyusunan Rekomendasi Urusan Keistimewaan	711.936.000,00	709.805.000,00	(2.131.000,00)	99,70		
4	01	9.02.4.01.1.03.01.0000	10	1.08	01	5	1	Belanja Operasi	711.936.000,00	709.805.000,00	(2.131.000,00)	99,70		
4	01	9.02.4.01.1.03.01.0000	10	1.08	01	5	1	02	Belanja Barang dan Jasa	711.936.000,00	709.805.000,00	(2.131.000,00)	99,70	
4	01	9.02.4.01.1.03.01.0000	10	1.09				Peningkatan Kapasitas Kelembagaan Keistimewaan	7.930.000.000,00	7.730.803.840,00	(199.196.160,00)	97,49		
4	01	9.02.4.01.1.03.01.0000	10	1.09	02			Pembinaan Kelembagaan Pelaksana Keistimewaan	7.930.000.000,00	7.730.803.840,00	(199.196.160,00)	97,49		
4	01	9.02.4.01.1.03.01.0000	10	1.09	02	5	1	Belanja Operasi	7.930.000.000,00	7.730.803.840,00	(199.196.160,00)	97,49		
4	01	9.02.4.01.1.03.01.0000	10	1.09	02	5	1	02	Belanja Barang dan Jasa	7.930.000.000,00	7.730.803.840,00	(199.196.160,00)	97,49	
								Jumlah Belanja	27.420.562.280,00	26.762.651.487,00	(657.910.793,00)	97,60		
								Surplus / (Defisit)	(27.420.562.280,00)	(26.762.651.487,00)	657.910.793,00	97,60		
								Sisa Lebih Pembiayaan Anggaran (SILPA)	(27.420.562.280,00)	(26.762.651.487,00)	657.910.793,00	97,60		

**PEMERINTAH DAERAH DAERAH ISTIMEWA YOGYAKARTA**  
**RINCIAN APBD MENURUT URUSAN PEMERINTAHAN DAERAH, ORGANISASI, PROGRAM,**  
**KEGIATAN, SUB KEGIATAN, KELOMPOK, BELANJA, DAN PEMBIAYAAN**  
**TAHUN ANGGARAN 2022**

Urusan Pemerintahan : KETENTERAMAN DAN KETERTIBAN UMUM SERTA PERLINDUNGAN MASYARAKAT  
 Organisasi : SATUAN POLISI PAMONG PRAJA

Kode Rekening						Uraian	Jumlah		Bertambah/Berkurang		Dasar Hukum
							Anggaran	Realisasi	Rp	%	
0	00	1.05.2.22.0.00.01.0000	00	0.00	00	4	PENDAPATAN DAERAH	10.240.000,00	28.854.000,00	18.614.000,00	281,78
0	00	1.05.2.22.0.00.01.0000	00	0.00	00	4	Pendapatan Asli Daerah	10.240.000,00	28.854.000,00	18.614.000,00	281,78
0	00	1.05.2.22.0.00.01.0000	00	0.00	00	4	Lain-lain PAD yang Sah	10.240.000,00	28.854.000,00	18.614.000,00	281,78
							Jumlah Pendapatan	10.240.000,00	28.854.000,00	18.614.000,00	281,78
0	00	1.05.2.22.0.00.01.0000	00	0.00	00	5	BELANJA DAERAH	33.497.419.640,00	32.548.782.839,00	(948.636.801,00)	97,17
1	05	1.05.2.22.0.00.01.0000	01				PROGRAM PENUNJANG URUSAN PEMERINTAHAN DAERAH PROVINSI	16.687.775.464,00	16.102.940.750,00	(584.834.714,00)	96,50
1	05	1.05.2.22.0.00.01.0000	01	1.01			Perencanaan, Penganggaran, dan Evaluasi Kinerja Perangkat Daerah	133.619.000,00	133.593.000,00	(26.000,00)	99,98
1	05	1.05.2.22.0.00.01.0000	01	1.01	01		Penyusunan Dokumen Perencanaan Perangkat Daerah	59.368.000,00	59.358.000,00	(10.000,00)	99,98
1	05	1.05.2.22.0.00.01.0000	01	1.01	01	5	Belanja Operasi	59.368.000,00	59.358.000,00	(10.000,00)	99,98
1	05	1.05.2.22.0.00.01.0000	01	1.01	01	5	Belanja Barang dan Jasa	59.368.000,00	59.358.000,00	(10.000,00)	99,98
1	05	1.05.2.22.0.00.01.0000	01	1.01	04		Koordinasi dan Penyusunan DPA-SKPD	48.729.000,00	48.721.000,00	(8.000,00)	99,98
1	05	1.05.2.22.0.00.01.0000	01	1.01	04	5	Belanja Operasi	48.729.000,00	48.721.000,00	(8.000,00)	99,98
1	05	1.05.2.22.0.00.01.0000	01	1.01	04	5	Belanja Barang dan Jasa	48.729.000,00	48.721.000,00	(8.000,00)	99,98
1	05	1.05.2.22.0.00.01.0000	01	1.01	07		Evaluasi Kinerja Perangkat Daerah	25.522.000,00	25.514.000,00	(8.000,00)	99,97
1	05	1.05.2.22.0.00.01.0000	01	1.01	07	5	Belanja Operasi	25.522.000,00	25.514.000,00	(8.000,00)	99,97
1	05	1.05.2.22.0.00.01.0000	01	1.01	07	5	Belanja Barang dan Jasa	25.522.000,00	25.514.000,00	(8.000,00)	99,97
1	05	1.05.2.22.0.00.01.0000	01	1.02			Administrasi Keuangan Perangkat Daerah	13.847.846.064,00	13.421.123.186,00	(426.722.878,00)	96,92
1	05	1.05.2.22.0.00.01.0000	01	1.02	01		Penyediaan Gaji dan Tunjangan ASN	13.794.027.064,00	13.369.064.186,00	(424.962.878,00)	96,92
1	05	1.05.2.22.0.00.01.0000	01	1.02	01	5	Belanja Operasi	13.794.027.064,00	13.369.064.186,00	(424.962.878,00)	96,92
1	05	1.05.2.22.0.00.01.0000	01	1.02	01	5	Belanja Pegawai	13.794.027.064,00	13.369.064.186,00	(424.962.878,00)	96,92
1	05	1.05.2.22.0.00.01.0000	01	1.02	03		Pelaksanaan Penatausahaan dan Pengujian/Verifikasi Keuangan SKPD	36.840.000,00	35.155.000,00	(1.685.000,00)	95,43
1	05	1.05.2.22.0.00.01.0000	01	1.02	03	5	Belanja Operasi	36.840.000,00	35.155.000,00	(1.685.000,00)	95,43
1	05	1.05.2.22.0.00.01.0000	01	1.02	03	5	Belanja Pegawai	36.840.000,00	35.155.000,00	(1.685.000,00)	95,43
1	05	1.05.2.22.0.00.01.0000	01	1.02	07		Koordinasi dan Penyusunan Laporan Keuangan Bulanan/Triwulanan/Semesteran SKPD	16.979.000,00	16.904.000,00	(75.000,00)	99,56
1	05	1.05.2.22.0.00.01.0000	01	1.02	07	5	Belanja Operasi	16.979.000,00	16.904.000,00	(75.000,00)	99,56
1	05	1.05.2.22.0.00.01.0000	01	1.02	07	5	Belanja Barang dan Jasa	16.979.000,00	16.904.000,00	(75.000,00)	99,56
1	05	1.05.2.22.0.00.01.0000	01	1.03			Administrasi Barang Milik Daerah pada Perangkat Daerah	11.400.000,00	11.400.000,00	-	100,00
1	05	1.05.2.22.0.00.01.0000	01	1.03	06		Penatausahaan Barang Milik Daerah pada SKPD	11.400.000,00	11.400.000,00	-	100,00
1	05	1.05.2.22.0.00.01.0000	01	1.03	06	5	Belanja Operasi	11.400.000,00	11.400.000,00	-	100,00
1	05	1.05.2.22.0.00.01.0000	01	1.03	06	5	Belanja Pegawai	11.400.000,00	11.400.000,00	-	100,00
1	05	1.05.2.22.0.00.01.0000	01	1.05			Administrasi Kepegawaian Perangkat Daerah	125.906.000,00	125.206.000,00	(700.000,00)	99,44
1	05	1.05.2.22.0.00.01.0000	01	1.05	02		Pengadaan Pakaian Dinas Beserta Atribut Kelengkapannya	115.200.000,00	114.500.000,00	(700.000,00)	99,39
1	05	1.05.2.22.0.00.01.0000	01	1.05	02	5	Belanja Operasi	115.200.000,00	114.500.000,00	(700.000,00)	99,39
1	05	1.05.2.22.0.00.01.0000	01	1.05	02	5	Belanja Barang dan Jasa	115.200.000,00	114.500.000,00	(700.000,00)	99,39
1	05	1.05.2.22.0.00.01.0000	01	1.05	05		Monitoring, Evaluasi, dan Penilaian Kinerja Pegawai	7.243.000,00	7.243.000,00	-	100,00
1	05	1.05.2.22.0.00.01.0000	01	1.05	05	5	Belanja Operasi	7.243.000,00	7.243.000,00	-	100,00

Kode Rekening							Uraian	Jumlah		Bertambah/Berkurang		Dasar Hukum	
								Anggaran	Realisasi	Rp	%		
1	05	1.05.2.22.0.00.01.0000	01	1.05	05	5	1	02	Belanja Barang dan Jasa	7.243.000,00	7.243.000,00	-	100,00
1	05	1.05.2.22.0.00.01.0000	01	1.05	09				Pendidikan dan Pelatihan Pegawai Berdasarkan Tugas dan Fungsi	3.463.000,00	3.463.000,00	-	100,00
1	05	1.05.2.22.0.00.01.0000	01	1.05	09	5	1		Belanja Operasi	3.463.000,00	3.463.000,00	-	100,00
1	05	1.05.2.22.0.00.01.0000	01	1.05	09	5	1	02	Belanja Barang dan Jasa	3.463.000,00	3.463.000,00	-	100,00
1	05	1.05.2.22.0.00.01.0000	01	1.06					Administrasi Umum Perangkat Daerah	419.820.500,00	414.860.349,00	(4.960.151,00)	98,82
1	05	1.05.2.22.0.00.01.0000	01	1.06	01				Penyediaan Komponen Instalasi Listrik/Penerangan Bangunan Kantor	1.954.000,00	1.954.000,00	-	100,00
1	05	1.05.2.22.0.00.01.0000	01	1.06	01	5	1		Belanja Operasi	1.954.000,00	1.954.000,00	-	100,00
1	05	1.05.2.22.0.00.01.0000	01	1.06	01	5	1	02	Belanja Barang dan Jasa	1.954.000,00	1.954.000,00	-	100,00
1	05	1.05.2.22.0.00.01.0000	01	1.06	02				Penyediaan Peralatan dan Perlengkapan Kantor	9.246.000,00	9.148.000,00	(98.000,00)	98,94
1	05	1.05.2.22.0.00.01.0000	01	1.06	02	5	1		Belanja Operasi	9.246.000,00	9.148.000,00	(98.000,00)	98,94
1	05	1.05.2.22.0.00.01.0000	01	1.06	02	5	1	02	Belanja Barang dan Jasa	9.246.000,00	9.148.000,00	(98.000,00)	98,94
1	05	1.05.2.22.0.00.01.0000	01	1.06	05				Penyediaan Barang Cetak dan Penggandaan	13.199.500,00	13.188.000,00	(11.500,00)	99,91
1	05	1.05.2.22.0.00.01.0000	01	1.06	05	5	1		Belanja Operasi	13.199.500,00	13.188.000,00	(11.500,00)	99,91
1	05	1.05.2.22.0.00.01.0000	01	1.06	05	5	1	02	Belanja Barang dan Jasa	13.199.500,00	13.188.000,00	(11.500,00)	99,91
1	05	1.05.2.22.0.00.01.0000	01	1.06	06				Penyediaan Bahan Bacaan dan Peraturan Perundang-undangan	2.580.000,00	2.580.000,00	-	100,00
1	05	1.05.2.22.0.00.01.0000	01	1.06	06	5	1		Belanja Operasi	2.580.000,00	2.580.000,00	-	100,00
1	05	1.05.2.22.0.00.01.0000	01	1.06	06	5	1	02	Belanja Barang dan Jasa	2.580.000,00	2.580.000,00	-	100,00
1	05	1.05.2.22.0.00.01.0000	01	1.06	09				Penyelenggaraan Rapat Koordinasi dan Konsultasi SKPD	252.601.000,00	249.592.849,00	(3.008.151,00)	98,81
1	05	1.05.2.22.0.00.01.0000	01	1.06	09	5	1		Belanja Operasi	252.601.000,00	249.592.849,00	(3.008.151,00)	98,81
1	05	1.05.2.22.0.00.01.0000	01	1.06	09	5	1	02	Belanja Barang dan Jasa	252.601.000,00	249.592.849,00	(3.008.151,00)	98,81
1	05	1.05.2.22.0.00.01.0000	01	1.06	11				Dukungan Pelaksanaan Sistem Pemerintahan Berbasis Elektronik pada SKPD	140.240.000,00	138.397.500,00	(1.842.500,00)	98,69
1	05	1.05.2.22.0.00.01.0000	01	1.06	11	5	1		Belanja Operasi	140.240.000,00	138.397.500,00	(1.842.500,00)	98,69
1	05	1.05.2.22.0.00.01.0000	01	1.06	11	5	1	02	Belanja Barang dan Jasa	140.240.000,00	138.397.500,00	(1.842.500,00)	98,69
1	05	1.05.2.22.0.00.01.0000	01	1.07					Pengadaan Barang Milik Daerah Penunjang Urusan Pemerintah Daerah	91.568.000,00	89.654.000,00	(1.914.000,00)	97,91
1	05	1.05.2.22.0.00.01.0000	01	1.07	05				Pengadaan Mebel	46.209.000,00	46.209.000,00	-	100,00
1	05	1.05.2.22.0.00.01.0000	01	1.07	05	5	2		Belanja Modal	46.209.000,00	46.209.000,00	-	100,00
1	05	1.05.2.22.0.00.01.0000	01	1.07	05	5	2	02	Belanja Modal Peralatan dan Mesin	46.209.000,00	46.209.000,00	-	100,00
1	05	1.05.2.22.0.00.01.0000	01	1.07	06				Pengadaan Peralatan dan Mesin Lainnya	19.193.000,00	17.755.000,00	(1.438.000,00)	92,51
1	05	1.05.2.22.0.00.01.0000	01	1.07	06	5	2		Belanja Modal	19.193.000,00	17.755.000,00	(1.438.000,00)	92,51
1	05	1.05.2.22.0.00.01.0000	01	1.07	06	5	2	02	Belanja Modal Peralatan dan Mesin	19.193.000,00	17.755.000,00	(1.438.000,00)	92,51
1	05	1.05.2.22.0.00.01.0000	01	1.07	10				Pengadaan Sarana dan Prasarana Gedung Kantor atau Bangunan Lainnya	26.166.000,00	25.690.000,00	(476.000,00)	98,18
1	05	1.05.2.22.0.00.01.0000	01	1.07	10	5	2		Belanja Modal	26.166.000,00	25.690.000,00	(476.000,00)	98,18
1	05	1.05.2.22.0.00.01.0000	01	1.07	10	5	2	02	Belanja Modal Peralatan dan Mesin	26.166.000,00	25.690.000,00	(476.000,00)	98,18
1	05	1.05.2.22.0.00.01.0000	01	1.08					Penyediaan Jasa Penunjang Urusan Pemerintahan Daerah	494.580.450,00	469.864.918,00	(24.715.532,00)	95,00
1	05	1.05.2.22.0.00.01.0000	01	1.08	01				Penyediaan Jasa Surat Menyurat	10.001.000,00	9.994.000,00	(7.000,00)	99,93
1	05	1.05.2.22.0.00.01.0000	01	1.08	01	5	1		Belanja Operasi	10.001.000,00	9.994.000,00	(7.000,00)	99,93
1	05	1.05.2.22.0.00.01.0000	01	1.08	01	5	1	02	Belanja Barang dan Jasa	10.001.000,00	9.994.000,00	(7.000,00)	99,93
1	05	1.05.2.22.0.00.01.0000	01	1.08	02				Penyediaan Jasa Komunikasi, Sumber Daya Air dan Listrik	158.569.850,00	133.911.718,00	(24.658.132,00)	84,45
1	05	1.05.2.22.0.00.01.0000	01	1.08	02	5	1		Belanja Operasi	158.569.850,00	133.911.718,00	(24.658.132,00)	84,45
1	05	1.05.2.22.0.00.01.0000	01	1.08	02	5	1	02	Belanja Barang dan Jasa	158.569.850,00	133.911.718,00	(24.658.132,00)	84,45
1	05	1.05.2.22.0.00.01.0000	01	1.08	04				Penyediaan Jasa Pelayanan Umum Kantor	326.009.600,00	325.959.200,00	(50.400,00)	99,98
1	05	1.05.2.22.0.00.01.0000	01	1.08	04	5	1		Belanja Operasi	326.009.600,00	325.959.200,00	(50.400,00)	99,98
1	05	1.05.2.22.0.00.01.0000	01	1.08	04	5	1	02	Belanja Barang dan Jasa	326.009.600,00	325.959.200,00	(50.400,00)	99,98
1	05	1.05.2.22.0.00.01.0000	01	1.09					Pemeliharaan Barang Milik Daerah Penunjang Urusan Pemerintahan Daerah	1.563.035.450,00	1.437.239.297,00	(125.796.153,00)	91,95



Kode Rekening							Uraian	Jumlah		Bertambah/Berkurang		Dasar Hukum	
								Anggaran	Realisasi	Rp	%		
1	05	1.05.2.22.0.00.01.0000	01	1.09	02		Penyediaan Jasa Pemeliharaan, Biaya Pemeliharaan, Pajak dan Perizinan Kendaraan Dinas Operasional atau Lapangan	654.976.200,00	650.684.150,00	(4.292.050,00)	99,34		
1	05	1.05.2.22.0.00.01.0000	01	1.09	02	5	Belanja Operasi	654.976.200,00	650.684.150,00	(4.292.050,00)	99,34		
1	05	1.05.2.22.0.00.01.0000	01	1.09	02	5	02	Belanja Barang dan Jasa	654.976.200,00	650.684.150,00	(4.292.050,00)	99,34	
1	05	1.05.2.22.0.00.01.0000	01	1.09	05		Pemeliharaan Mebel	600.000,00	600.000,00	-	100,00		
1	05	1.05.2.22.0.00.01.0000	01	1.09	05	5	Belanja Operasi	600.000,00	600.000,00	-	100,00		
1	05	1.05.2.22.0.00.01.0000	01	1.09	05	5	02	Belanja Barang dan Jasa	600.000,00	600.000,00	-	100,00	
1	05	1.05.2.22.0.00.01.0000	01	1.09	06		Pemeliharaan Peralatan dan Mesin Lainnya	25.789.000,00	25.380.000,00	(409.000,00)	98,41		
1	05	1.05.2.22.0.00.01.0000	01	1.09	06	5	Belanja Operasi	25.789.000,00	25.380.000,00	(409.000,00)	98,41		
1	05	1.05.2.22.0.00.01.0000	01	1.09	06	5	02	Belanja Barang dan Jasa	25.789.000,00	25.380.000,00	(409.000,00)	98,41	
1	05	1.05.2.22.0.00.01.0000	01	1.09	09		Pemeliharaan/Rehabilitasi Gedung Kantor dan Bangunan Lainnya	881.670.250,00	760.575.147,00	(121.095.103,00)	86,27		
1	05	1.05.2.22.0.00.01.0000	01	1.09	09	5	Belanja Operasi	881.670.250,00	760.575.147,00	(121.095.103,00)	86,27		
1	05	1.05.2.22.0.00.01.0000	01	1.09	09	5	02	Belanja Barang dan Jasa	881.670.250,00	760.575.147,00	(121.095.103,00)	86,27	
1	05	1.05.2.22.0.00.01.0000	02				PROGRAM PENINGKATAN KETENTERAMAN DAN KETERTIBAN UMUM	4.760.817.785,00	4.708.102.467,00	(52.715.318,00)	98,89		
1	05	1.05.2.22.0.00.01.0000	02	1.01			Penanganan Gangguan Ketenteraman dan Ketertiban Umum Lintas Daerah Kabupaten/Kota dalam 1 (satu) Daerah Provinsi	3.353.226.500,00	3.313.411.367,00	(39.815.133,00)	98,81		
1	05	1.05.2.22.0.00.01.0000	02	1.01	01		Pencegahan Gangguan Ketenteraman dan Ketertiban Umum melalui Deteksi Dini dan Cegah Dini, Pembinaan dan Penyuluhan, Pelaksanaan Patroli, Pengamanan, dan Pengawasan	2.153.548.500,00	2.153.106.314,00	(442.186,00)	99,98		
1	05	1.05.2.22.0.00.01.0000	02	1.01	01	5	Belanja Operasi	2.153.548.500,00	2.153.106.314,00	(442.186,00)	99,98		
1	05	1.05.2.22.0.00.01.0000	02	1.01	01	5	02	Belanja Barang dan Jasa	2.153.548.500,00	2.153.106.314,00	(442.186,00)	99,98	
1	05	1.05.2.22.0.00.01.0000	02	1.01	04		Pemberdayaan Perlindungan Masyarakat dalam rangka Ketenteraman dan Ketertiban Umum	992.968.000,00	983.848.000,00	(9.120.000,00)	99,08		
1	05	1.05.2.22.0.00.01.0000	02	1.01	04	5	Belanja Operasi	992.968.000,00	983.848.000,00	(9.120.000,00)	99,08		
1	05	1.05.2.22.0.00.01.0000	02	1.01	04	5	02	Belanja Barang dan Jasa	992.968.000,00	983.848.000,00	(9.120.000,00)	99,08	
1	05	1.05.2.22.0.00.01.0000	02	1.01	05		Peningkatan Kapasitas SDM Satuan Polisi Pamongpraja dan Satuan Perlindungan Masyarakat termasuk dalam Pelaksanaan Tugas yang bernuansa Hak Asasi Manusia	156.916.000,00	151.868.000,00	(5.048.000,00)	96,78		
1	05	1.05.2.22.0.00.01.0000	02	1.01	05	5	Belanja Operasi	156.916.000,00	151.868.000,00	(5.048.000,00)	96,78		
1	05	1.05.2.22.0.00.01.0000	02	1.01	05	5	02	Belanja Barang dan Jasa	156.916.000,00	151.868.000,00	(5.048.000,00)	96,78	
1	05	1.05.2.22.0.00.01.0000	02	1.01	06		Kerja sama antar Lembaga dan Kemitraan dalam Teknik Pencegahan Kejahatan	49.794.000,00	24.589.053,00	(25.204.947,00)	49,38		
1	05	1.05.2.22.0.00.01.0000	02	1.01	06	5	Belanja Operasi	49.794.000,00	24.589.053,00	(25.204.947,00)	49,38		
1	05	1.05.2.22.0.00.01.0000	02	1.01	06	5	02	Belanja Barang dan Jasa	49.794.000,00	24.589.053,00	(25.204.947,00)	49,38	
1	05	1.05.2.22.0.00.01.0000	02	1.02			Penegakan Peraturan Daerah Provinsi dan Peraturan Gubernur	1.407.591.285,00	1.394.691.100,00	(12.900.185,00)	99,08		
1	05	1.05.2.22.0.00.01.0000	02	1.02	01		Sosialisasi Penegakan Peraturan Daerah dan Peraturan Gubernur	903.996.285,00	901.512.600,00	(2.483.685,00)	99,73		
1	05	1.05.2.22.0.00.01.0000	02	1.02	01	5	Belanja Operasi	903.996.285,00	901.512.600,00	(2.483.685,00)	99,73		
1	05	1.05.2.22.0.00.01.0000	02	1.02	01	5	02	Belanja Barang dan Jasa	903.996.285,00	901.512.600,00	(2.483.685,00)	99,73	
1	05	1.05.2.22.0.00.01.0000	02	1.02	03		Penanganan atas Pelanggaran Peraturan Daerah dan Peraturan Gubernur	503.595.000,00	493.178.500,00	(10.416.500,00)	97,93		
1	05	1.05.2.22.0.00.01.0000	02	1.02	03	5	Belanja Operasi	503.595.000,00	493.178.500,00	(10.416.500,00)	97,93		
1	05	1.05.2.22.0.00.01.0000	02	1.02	03	5	02	Belanja Barang dan Jasa	503.595.000,00	493.178.500,00	(10.416.500,00)	97,93	
2	22	1.05.2.22.0.00.01.0000	08				PROGRAM PENYELENGGARAAN KEISTIMEWAAN YOGYAKARTA URUSAN KEBUDAYAAN	12.048.826.391,00	11.737.739.622,00	(311.086.769,00)	97,42		

Kode Rekening							Uraian	Jumlah		Bertambah/Berkurang		Dasar Hukum		
								Anggaran	Realisasi	Rp	%			
2	22	1.05.2.22.0.00.01.0000	08	1.09			Adat, Seni, Tradisi dan Lembaga Budaya	12.048.826.391,00	11.737.739.622,00	(311.086.769,00)	97,42			
2	22	1.05.2.22.0.00.01.0000	08	1.09	17		Pembinaan Jagawarga	12.048.826.391,00	11.737.739.622,00	(311.086.769,00)	97,42			
2	22	1.05.2.22.0.00.01.0000	08	1.09	17	5	Belanja Operasi	10.217.716.391,00	10.118.981.182,00	(98.735.209,00)	99,03			
2	22	1.05.2.22.0.00.01.0000	08	1.09	17	5	1	Belanja Barang dan Jasa	10.217.716.391,00	10.118.981.182,00	(98.735.209,00)	99,03		
2	22	1.05.2.22.0.00.01.0000	08	1.09	17	5	2	Belanja Modal	1.831.110.000,00	1.618.758.440,00	(212.351.560,00)	88,40		
2	22	1.05.2.22.0.00.01.0000	08	1.09	17	5	2	02	Belanja Modal Peralatan dan Mesin	1.831.110.000,00	1.618.758.440,00	(212.351.560,00)	88,40	
							Jumlah Belanja	33.497.419.640,00	32.548.782.839,00	(948.636.801,00)	97,17			
							Surplus / (Defisit)	(33.487.179.640,00)	(32.519.928.839,00)	967.250.801,00	97,11			
							Sisa Lebih Pembiayaan Anggaran (SILPA)	(33.487.179.640,00)	(32.519.928.839,00)	967.250.801,00	97,11			

**PEMERINTAH DAERAH DAERAH ISTIMEWA YOGYAKARTA**  
**RINCIAN APBD MENURUT URUSAN PEMERINTAHAN DAERAH, ORGANISASI, PROGRAM,**  
**KEGIATAN, SUB KEGIATAN, KELOMPOK, BELANJA, DAN PEMBIAYAAN**  
**TAHUN ANGGARAN 2022**

Urusan Pemerintahan : SEKRETARIAT DAERAH  
Organisasi : SEKRETARIAT DAERAH

Kode Rekening						Uraian	Jumlah		Bertambah/Berkurang		Dasar Hukum	
							Anggaran	Realisasi	Rp	%		
0	00	4.01.2.22.2.10.01.0000	00	0.00	00	4	PENDAPATAN DAERAH	481.200.000,00	318.900.000,00	(162.300.000,00)	66,27	
0	00	4.01.2.22.2.10.01.0000	00	0.00	00	4	Pendapatan Asli Daerah	481.200.000,00	318.900.000,00	(162.300.000,00)	66,27	
0	00	4.01.2.22.2.10.01.0000	00	0.00	00	4	Pendapatan Retribusi Daerah	418.500.000,00	268.500.000,00	(150.000.000,00)	64,16	Peraturan Daerah No. 12 tahun 2011 tentang Retribusi Jasa Usaha
0	00	4.01.2.22.2.10.01.0000	00	0.00	00	4	Lain-lain PAD yang Sah	62.700.000,00	50.400.000,00	(12.300.000,00)	80,38	
							Jumlah Pendapatan	481.200.000,00	318.900.000,00	(162.300.000,00)	66,27	
0	00	4.01.2.22.2.10.01.0000	00	0.00	00	5	BELANJA DAERAH	163.555.879.472,00	148.878.559.875,00	(14.677.319.597,00)	91,03	
1	03	4.01.2.22.2.10.01.0000	13				PROGRAM PENYELENGGARAAN KEISTIMEWAAN YOGYAKARTA URUSAN TATA RUANG	278.113.400,00	277.487.060,00	(626.340,00)	99,77	
1	03	4.01.2.22.2.10.01.0000	13	1.02			Pemanfaatan Ruang Satuan Ruang Strategis Kasultanan dan Kadipaten	278.113.400,00	277.487.060,00	(626.340,00)	99,77	
1	03	4.01.2.22.2.10.01.0000	13	1.02	01		Pemanfaatan Ruang Satuan Ruang Strategis Sumbu Filosofis	144.952.600,00	144.355.260,00	(597.340,00)	99,59	
1	03	4.01.2.22.2.10.01.0000	13	1.02	01	5	Belanja Modal	144.952.600,00	144.355.260,00	(597.340,00)	99,59	
1	03	4.01.2.22.2.10.01.0000	13	1.02	01	5	Belanja Modal Gedung dan Bangunan	144.952.600,00	144.355.260,00	(597.340,00)	99,59	
1	03	4.01.2.22.2.10.01.0000	13	1.02	02		Pemanfaatan Ruang Satuan Ruang Strategis Pantai Selatan	133.160.800,00	133.131.800,00	(29.000,00)	99,98	
1	03	4.01.2.22.2.10.01.0000	13	1.02	02	5	Belanja Operasi	133.160.800,00	133.131.800,00	(29.000,00)	99,98	
1	03	4.01.2.22.2.10.01.0000	13	1.02	02	5	Belanja Barang dan Jasa	133.160.800,00	133.131.800,00	(29.000,00)	99,98	
2	10	4.01.2.22.2.10.01.0000	11				PROGRAM PENYELENGGARAAN KEISTIMEWAAN YOGYAKARTA URUSAN PERTANAHAN	992.472.000,00	811.234.370,00	(181.237.630,00)	81,74	
2	10	4.01.2.22.2.10.01.0000	11	1.01			Pengelolaan Tanah Kasultanan dan Tanah Kadipaten	992.472.000,00	811.234.370,00	(181.237.630,00)	81,74	
2	10	4.01.2.22.2.10.01.0000	11	1.01	01		Penatausahaan Tanah Kasultanan dan Tanah Kadipaten	516.050.000,00	346.288.330,00	(169.761.670,00)	67,10	
2	10	4.01.2.22.2.10.01.0000	11	1.01	01	5	Belanja Operasi	516.050.000,00	346.288.330,00	(169.761.670,00)	67,10	
2	10	4.01.2.22.2.10.01.0000	11	1.01	01	5	Belanja Barang dan Jasa	516.050.000,00	346.288.330,00	(169.761.670,00)	67,10	
2	10	4.01.2.22.2.10.01.0000	11	1.01	09		Penanganan Keberatan dan Sengketa Pertanahan Tanah Kasultanan, Tanah Kadipaten dan Tanah Desa	404.794.000,00	393.728.650,00	(11.065.350,00)	97,27	
2	10	4.01.2.22.2.10.01.0000	11	1.01	09	5	Belanja Operasi	404.794.000,00	393.728.650,00	(11.065.350,00)	97,27	
2	10	4.01.2.22.2.10.01.0000	11	1.01	09	5	Belanja Barang dan Jasa	404.794.000,00	393.728.650,00	(11.065.350,00)	97,27	
2	10	4.01.2.22.2.10.01.0000	11	1.01	11		Pengadaan Sarana dan Prasarana Pendukung Pelaksanaan Kegiatan Keistimewaan Urusan Pertanahan	71.628.000,00	71.217.390,00	(410.610,00)	99,43	
2	10	4.01.2.22.2.10.01.0000	11	1.01	11	5	Belanja Operasi	800.000,00	609.390,00	(190.610,00)	76,17	
2	10	4.01.2.22.2.10.01.0000	11	1.01	11	5	Belanja Barang dan Jasa	800.000,00	609.390,00	(190.610,00)	76,17	
2	10	4.01.2.22.2.10.01.0000	11	1.01	11	5	Belanja Modal	70.828.000,00	70.608.000,00	(220.000,00)	99,69	
2	10	4.01.2.22.2.10.01.0000	11	1.01	11	5	Belanja Modal Peralatan dan Mesin	70.828.000,00	70.608.000,00	(220.000,00)	99,69	
2	12	4.01.2.22.2.10.01.0000	02				PROGRAM PENDAFTARAN PENDUDUK	18.752.000,00	18.064.000,00	(688.000,00)	96,33	
2	12	4.01.2.22.2.10.01.0000	02	1.01			Pelayanan Pendaftaran Kependudukan	18.752.000,00	18.064.000,00	(688.000,00)	96,33	
2	12	4.01.2.22.2.10.01.0000	02	1.01	02		Pendataan Penduduk Non Permanen dan Rentan Administrasi Kependudukan Lintas Kabupaten/Kota dalam Satu Provinsi	11.668.000,00	11.108.000,00	(560.000,00)	95,20	

2	12	Kode Rekening	Uraian	Jumlah		Bertambah/Berkurang		Dasar Hukum
				Anggaran	Realisasi	Rp	%	
2	12	4.01.2.22.2.10.01.0000	02 1.01 02 5 1	Belanja Operasi	11.668.000,00	11.108.000,00	(560.000,00)	95,20
2	12	4.01.2.22.2.10.01.0000	02 1.01 02 5 1 02	Belanja Barang dan Jasa	11.668.000,00	11.108.000,00	(560.000,00)	95,20
2	12	4.01.2.22.2.10.01.0000	02 1.01 04	Pemanfaatan Data Peristiwa Kependudukan	7.084.000,00	6.956.000,00	(128.000,00)	98,19
2	12	4.01.2.22.2.10.01.0000	02 1.01 04 5 1	Belanja Operasi	7.084.000,00	6.956.000,00	(128.000,00)	98,19
2	12	4.01.2.22.2.10.01.0000	02 1.01 04 5 1 02	Belanja Barang dan Jasa	7.084.000,00	6.956.000,00	(128.000,00)	98,19
2	12	4.01.2.22.2.10.01.0000	03	PROGRAM PENCATATAN SIPIL	150.181.000,00	139.003.000,00	(11.178.000,00)	92,56
2	12	4.01.2.22.2.10.01.0000	03 1.01	Pelayanan Pencatatan Sipil	150.181.000,00	139.003.000,00	(11.178.000,00)	92,56
2	12	4.01.2.22.2.10.01.0000	03 1.01 04	Fasilitasi Pelayanan Bidang Pencatatan Sipil di Kabupaten/Kota	150.181.000,00	139.003.000,00	(11.178.000,00)	92,56
2	12	4.01.2.22.2.10.01.0000	03 1.01 04 5 1	Belanja Operasi	150.181.000,00	139.003.000,00	(11.178.000,00)	92,56
2	12	4.01.2.22.2.10.01.0000	03 1.01 04 5 1 02	Belanja Barang dan Jasa	150.181.000,00	139.003.000,00	(11.178.000,00)	92,56
2	12	4.01.2.22.2.10.01.0000	04	PROGRAM PENGELOLAAN INFORMASI ADMINISTRASI KEPENDUDUKAN	193.451.000,00	186.296.000,00	(7.155.000,00)	96,30
2	12	4.01.2.22.2.10.01.0000	04 1.02	Penyelenggaraan Pengelolaan Informasi Administrasi Kependudukan Provinsi	184.657.000,00	177.564.000,00	(7.093.000,00)	96,16
2	12	4.01.2.22.2.10.01.0000	04 1.02 02	Sosialisasi terkait Pengelolaan Informasi Administrasi Kependudukan	153.676.000,00	147.126.000,00	(6.550.000,00)	95,74
2	12	4.01.2.22.2.10.01.0000	04 1.02 02 5 1	Belanja Operasi	153.676.000,00	147.126.000,00	(6.550.000,00)	95,74
2	12	4.01.2.22.2.10.01.0000	04 1.02 02 5 1 02	Belanja Barang dan Jasa	153.676.000,00	147.126.000,00	(6.550.000,00)	95,74
2	12	4.01.2.22.2.10.01.0000	04 1.02 05	Penyelenggaraan Pemanfaatan Data Kependudukan	10.167.000,00	9.866.000,00	(301.000,00)	97,04
2	12	4.01.2.22.2.10.01.0000	04 1.02 05 5 1	Belanja Operasi	10.167.000,00	9.866.000,00	(301.000,00)	97,04
2	12	4.01.2.22.2.10.01.0000	04 1.02 05 5 1 02	Belanja Barang dan Jasa	10.167.000,00	9.866.000,00	(301.000,00)	97,04
2	12	4.01.2.22.2.10.01.0000	04 1.02 07	Pemberian Konsultasi Penyelenggaraan Pengelolaan Informasi Administrasi Kependudukan	20.814.000,00	20.572.000,00	(242.000,00)	98,84
2	12	4.01.2.22.2.10.01.0000	04 1.02 07 5 1	Belanja Operasi	20.814.000,00	20.572.000,00	(242.000,00)	98,84
2	12	4.01.2.22.2.10.01.0000	04 1.02 07 5 1 02	Belanja Barang dan Jasa	20.814.000,00	20.572.000,00	(242.000,00)	98,84
2	12	4.01.2.22.2.10.01.0000	04 1.03	Pembinaan dan Pengawasan Pengelolaan Informasi Administrasi Kependudukan Provinsi	8.794.000,00	8.732.000,00	(62.000,00)	99,29
2	12	4.01.2.22.2.10.01.0000	04 1.03 01	Pembinaan dan Pengawasan terkait Pengelolaan Informasi Administrasi Kependudukan	8.794.000,00	8.732.000,00	(62.000,00)	99,29
2	12	4.01.2.22.2.10.01.0000	04 1.03 01 5 1	Belanja Operasi	8.794.000,00	8.732.000,00	(62.000,00)	99,29
2	12	4.01.2.22.2.10.01.0000	04 1.03 01 5 1 02	Belanja Barang dan Jasa	8.794.000,00	8.732.000,00	(62.000,00)	99,29
2	12	4.01.2.22.2.10.01.0000	05	PROGRAM PENGELOLAAN PROFIL KEPENDUDUKAN	206.948.000,00	135.827.937,00	(71.120.063,00)	65,63
2	12	4.01.2.22.2.10.01.0000	05 1.01	Penyediaan Profil Kependudukan	206.948.000,00	135.827.937,00	(71.120.063,00)	65,63
2	12	4.01.2.22.2.10.01.0000	05 1.01 01	Penyediaan Data Kependudukan Provinsi	143.848.000,00	73.327.937,00	(70.520.063,00)	50,98
2	12	4.01.2.22.2.10.01.0000	05 1.01 01 5 1	Belanja Operasi	124.848.000,00	55.810.437,00	(69.037.563,00)	44,70
2	12	4.01.2.22.2.10.01.0000	05 1.01 01 5 1 02	Belanja Barang dan Jasa	124.848.000,00	55.810.437,00	(69.037.563,00)	44,70
2	12	4.01.2.22.2.10.01.0000	05 1.01 01 5 2	Belanja Modal	19.000.000,00	17.517.500,00	(1.482.500,00)	92,20
2	12	4.01.2.22.2.10.01.0000	05 1.01 01 5 2 02	Belanja Modal Peralatan dan Mesin	19.000.000,00	17.517.500,00	(1.482.500,00)	92,20
2	12	4.01.2.22.2.10.01.0000	05 1.01 02	Penyusunan Profil Data Perkembangan dan Proyeksi kependudukan serta Kebutuhan yang lain	63.100.000,00	62.500.000,00	(600.000,00)	99,05
2	12	4.01.2.22.2.10.01.0000	05 1.01 02 5 1	Belanja Operasi	63.100.000,00	62.500.000,00	(600.000,00)	99,05
2	12	4.01.2.22.2.10.01.0000	05 1.01 02 5 1 02	Belanja Barang dan Jasa	63.100.000,00	62.500.000,00	(600.000,00)	99,05
2	22	4.01.2.22.2.10.01.0000	08	PROGRAM PENYELENGGARAAN KEISTIMEWAAN YOGYAKARTA URUSAN KEBUDAYAAN	4.129.525.388,00	3.647.909.211,00	(481.616.177,00)	88,34
2	22	4.01.2.22.2.10.01.0000	08 1.01	Sejarah, Bahasa, Sastra dan Permuseuman	323.133.000,00	164.031.281,00	(159.101.719,00)	50,76
2	22	4.01.2.22.2.10.01.0000	08 1.01 01	Pembinaan dan Pengembangan Kesejarahan	323.133.000,00	164.031.281,00	(159.101.719,00)	50,76
2	22	4.01.2.22.2.10.01.0000	08 1.01 01 5 1	Belanja Operasi	323.133.000,00	164.031.281,00	(159.101.719,00)	50,76
2	22	4.01.2.22.2.10.01.0000	08 1.01 01 5 1 02	Belanja Barang dan Jasa	323.133.000,00	164.031.281,00	(159.101.719,00)	50,76

Kode Rekening						Uraian	Jumlah		Bertambah/Berkurang		Dasar Hukum		
							Anggaran	Realisasi	Rp	%			
2	22	4.01.2.22.2.10.01.0000	08	1.04			Pelestarian Cagar Budaya dan Warisan Budaya	1.151.392.838,00	1.117.290.554,00	(34.102.284,00)	97,04		
2	22	4.01.2.22.2.10.01.0000	08	1.04	02		Pengembangan Cagar Budaya dan Warisan Budaya	580.265.838,00	563.613.837,00	(16.652.001,00)	97,13		
2	22	4.01.2.22.2.10.01.0000	08	1.04	02	5	1	Belanja Operasi	41.400.000,00	41.399.996,00	(4,00)	100,00	
2	22	4.01.2.22.2.10.01.0000	08	1.04	02	5	1	02	Belanja Barang dan Jasa	41.400.000,00	41.399.996,00	(4,00)	100,00
2	22	4.01.2.22.2.10.01.0000	08	1.04	02	5	2		Belanja Modal	538.865.838,00	522.213.841,00	(16.651.997,00)	96,91
2	22	4.01.2.22.2.10.01.0000	08	1.04	02	5	2	02	Belanja Modal Peralatan dan Mesin	200.000.000,00	185.400.000,00	(14.600.000,00)	92,70
2	22	4.01.2.22.2.10.01.0000	08	1.04	02	5	2	03	Belanja Modal Gedung dan Bangunan	338.865.838,00	336.813.841,00	(2.051.997,00)	99,39
2	22	4.01.2.22.2.10.01.0000	08	1.04	03				Nominasi Warisan Budaya Nasional dan Dunia	571.127.000,00	553.676.717,00	(17.450.283,00)	96,94
2	22	4.01.2.22.2.10.01.0000	08	1.04	03	5	1		Belanja Operasi	571.127.000,00	553.676.717,00	(17.450.283,00)	96,94
2	22	4.01.2.22.2.10.01.0000	08	1.04	03	5	1	02	Belanja Barang dan Jasa	571.127.000,00	553.676.717,00	(17.450.283,00)	96,94
2	22	4.01.2.22.2.10.01.0000	08	1.06					Sarana Prasarana Keistimewaan Urusan Kebudayaan	1.643.232.800,00	1.401.690.550,00	(241.542.250,00)	85,30
2	22	4.01.2.22.2.10.01.0000	08	1.06	01				Pengadaan Sarana dan Prasarana Budaya	175.873.000,00	169.206.000,00	(6.667.000,00)	96,21
2	22	4.01.2.22.2.10.01.0000	08	1.06	01	5	2		Belanja Modal	175.873.000,00	169.206.000,00	(6.667.000,00)	96,21
2	22	4.01.2.22.2.10.01.0000	08	1.06	01	5	2	02	Belanja Modal Peralatan dan Mesin	175.873.000,00	169.206.000,00	(6.667.000,00)	96,21
2	22	4.01.2.22.2.10.01.0000	08	1.06	03				Pengadaan Sarana Publikasi dan Penanda Keistimewaan	1.467.359.800,00	1.232.484.550,00	(234.875.250,00)	83,99
2	22	4.01.2.22.2.10.01.0000	08	1.06	03	5	1		Belanja Operasi	1.329.059.300,00	1.095.298.250,00	(233.761.050,00)	82,41
2	22	4.01.2.22.2.10.01.0000	08	1.06	03	5	1	02	Belanja Barang dan Jasa	1.329.059.300,00	1.095.298.250,00	(233.761.050,00)	82,41
2	22	4.01.2.22.2.10.01.0000	08	1.06	03	5	2		Belanja Modal	138.300.500,00	137.186.300,00	(1.114.200,00)	99,19
2	22	4.01.2.22.2.10.01.0000	08	1.06	03	5	2	02	Belanja Modal Peralatan dan Mesin	113.958.500,00	112.986.300,00	(972.200,00)	99,15
2	22	4.01.2.22.2.10.01.0000	08	1.06	03	5	2	05	Belanja Modal Aset Tetap Lainnya	24.342.000,00	24.200.000,00	(142.000,00)	99,42
2	22	4.01.2.22.2.10.01.0000	08	1.09					Adat, Seni, Tradisi dan Lembaga Budaya	1.011.766.750,00	964.896.826,00	(46.869.924,00)	95,37
2	22	4.01.2.22.2.10.01.0000	08	1.09	01				Pembinaan dan Pengembangan Desa Budaya	163.658.750,00	159.408.750,00	(4.250.000,00)	97,40
2	22	4.01.2.22.2.10.01.0000	08	1.09	01	5	1		Belanja Operasi	163.658.750,00	159.408.750,00	(4.250.000,00)	97,40
2	22	4.01.2.22.2.10.01.0000	08	1.09	01	5	1	02	Belanja Barang dan Jasa	163.658.750,00	159.408.750,00	(4.250.000,00)	97,40
2	22	4.01.2.22.2.10.01.0000	08	1.09	18				Pengembangan Kewirausahaan Desa	309.360.000,00	307.460.000,00	(1.900.000,00)	99,39
2	22	4.01.2.22.2.10.01.0000	08	1.09	18	5	1		Belanja Operasi	309.360.000,00	307.460.000,00	(1.900.000,00)	99,39
2	22	4.01.2.22.2.10.01.0000	08	1.09	18	5	1	02	Belanja Barang dan Jasa	309.360.000,00	307.460.000,00	(1.900.000,00)	99,39
2	22	4.01.2.22.2.10.01.0000	08	1.09	22				Peningkatan Kapasitas SDM dan Kelembagaan Desa	538.748.000,00	498.028.076,00	(40.719.924,00)	92,44
2	22	4.01.2.22.2.10.01.0000	08	1.09	22	5	1		Belanja Operasi	527.500.000,00	487.032.077,00	(40.467.923,00)	92,33
2	22	4.01.2.22.2.10.01.0000	08	1.09	22	5	1	02	Belanja Barang dan Jasa	527.500.000,00	487.032.077,00	(40.467.923,00)	92,33
2	22	4.01.2.22.2.10.01.0000	08	1.09	22	5	2		Belanja Modal	11.248.000,00	10.995.999,00	(252.001,00)	97,76
2	22	4.01.2.22.2.10.01.0000	08	1.09	22	5	2	02	Belanja Modal Peralatan dan Mesin	11.248.000,00	10.995.999,00	(252.001,00)	97,76
4	01	4.01.2.22.2.10.01.0000	01						PROGRAM PENUNJANG URUSAN PEMERINTAHAN DAERAH PROVINSI	89.263.092.002,00	82.541.518.434,00	(6.721.573.568,00)	92,47
4	01	4.01.2.22.2.10.01.0000	01	1.01					Perencanaan, Penganggaran, dan Evaluasi Kinerja Perangkat Daerah	235.981.000,00	217.933.450,00	(18.047.550,00)	92,35
4	01	4.01.2.22.2.10.01.0000	01	1.01	01				Penyusunan Dokumen Perencanaan Perangkat Daerah	152.679.000,00	141.050.150,00	(11.628.850,00)	92,38
4	01	4.01.2.22.2.10.01.0000	01	1.01	01	5	1		Belanja Operasi	152.679.000,00	141.050.150,00	(11.628.850,00)	92,38
4	01	4.01.2.22.2.10.01.0000	01	1.01	01	5	1	02	Belanja Barang dan Jasa	152.679.000,00	141.050.150,00	(11.628.850,00)	92,38
4	01	4.01.2.22.2.10.01.0000	01	1.01	04				Koordinasi dan Penyusunan DPA-SKPD	33.910.000,00	32.111.500,00	(1.798.500,00)	94,70
4	01	4.01.2.22.2.10.01.0000	01	1.01	04	5	1		Belanja Operasi	33.910.000,00	32.111.500,00	(1.798.500,00)	94,70
4	01	4.01.2.22.2.10.01.0000	01	1.01	04	5	1	02	Belanja Barang dan Jasa	33.910.000,00	32.111.500,00	(1.798.500,00)	94,70
4	01	4.01.2.22.2.10.01.0000	01	1.01	07				Evaluasi Kinerja Perangkat Daerah	49.392.000,00	44.771.800,00	(4.620.200,00)	90,65
4	01	4.01.2.22.2.10.01.0000	01	1.01	07	5	1		Belanja Operasi	49.392.000,00	44.771.800,00	(4.620.200,00)	90,65
4	01	4.01.2.22.2.10.01.0000	01	1.01	07	5	1	02	Belanja Barang dan Jasa	49.392.000,00	44.771.800,00	(4.620.200,00)	90,65
4	01	4.01.2.22.2.10.01.0000	01	1.02					Administrasi Keuangan Perangkat Daerah	61.331.465.492,00	59.505.572.032,00	(1.825.893.460,00)	97,02
4	01	4.01.2.22.2.10.01.0000	01	1.02	01				Penyediaan Gaji dan Tunjangan ASN	60.965.402.492,00	59.161.927.282,00	(1.803.475.210,00)	97,04
4	01	4.01.2.22.2.10.01.0000	01	1.02	01	5	1		Belanja Operasi	60.965.402.492,00	59.161.927.282,00	(1.803.475.210,00)	97,04
4	01	4.01.2.22.2.10.01.0000	01	1.02	01	5	1	01	Belanja Pegawai	60.965.402.492,00	59.161.927.282,00	(1.803.475.210,00)	97,04

Kode Rekening						Uraian	Jumlah		Bertambah/Berkurang		Dasar Hukum			
							Anggaran	Realisasi	Rp	%				
4	01	4.01.2.22.2.10.01.0000	01	1.02	03		Pelaksanaan Penatausahaan dan Pengujian/Verifikasi Keuangan SKPD	295.510.000,00	278.447.000,00	(17.063.000,00)	94,23			
4	01	4.01.2.22.2.10.01.0000	01	1.02	03	5	Belanja Operasi	295.510.000,00	278.447.000,00	(17.063.000,00)	94,23			
4	01	4.01.2.22.2.10.01.0000	01	1.02	03	5	1	Belanja Pegawai	293.460.000,00	276.685.000,00	(16.775.000,00)	94,28		
4	01	4.01.2.22.2.10.01.0000	01	1.02	03	5	1	02	Belanja Barang dan Jasa	2.050.000,00	1.762.000,00	(288.000,00)	85,95	
4	01	4.01.2.22.2.10.01.0000	01	1.02	05			Koordinasi dan Penyusunan Laporan Keuangan Akhir Tahun SKPD	20.828.000,00	19.725.750,00	(1.102.250,00)	94,71		
4	01	4.01.2.22.2.10.01.0000	01	1.02	05	5	1	Belanja Operasi	20.828.000,00	19.725.750,00	(1.102.250,00)	94,71		
4	01	4.01.2.22.2.10.01.0000	01	1.02	05	5	1	02	Belanja Barang dan Jasa	20.828.000,00	19.725.750,00	(1.102.250,00)	94,71	
4	01	4.01.2.22.2.10.01.0000	01	1.02	07			Koordinasi dan Penyusunan Laporan Keuangan Bulanan/Triwulanan/Semesteran SKPD	49.725.000,00	45.472.000,00	(4.253.000,00)	91,45		
4	01	4.01.2.22.2.10.01.0000	01	1.02	07	5	1	Belanja Operasi	49.725.000,00	45.472.000,00	(4.253.000,00)	91,45		
4	01	4.01.2.22.2.10.01.0000	01	1.02	07	5	1	02	Belanja Barang dan Jasa	49.725.000,00	45.472.000,00	(4.253.000,00)	91,45	
4	01	4.01.2.22.2.10.01.0000	01	1.03				Administrasi Barang Milik Daerah pada Perangkat Daerah	137.572.000,00	132.589.049,00	(4.982.951,00)	96,38		
4	01	4.01.2.22.2.10.01.0000	01	1.03	02			Pengamanan Barang Milik Daerah SKPD	10.000.000,00	8.973.049,00	(1.026.951,00)	89,73		
4	01	4.01.2.22.2.10.01.0000	01	1.03	02	5	1	Belanja Operasi	10.000.000,00	8.973.049,00	(1.026.951,00)	89,73		
4	01	4.01.2.22.2.10.01.0000	01	1.03	02	5	1	02	Belanja Barang dan Jasa	10.000.000,00	8.973.049,00	(1.026.951,00)	89,73	
4	01	4.01.2.22.2.10.01.0000	01	1.03	06			Penatausahaan Barang Milik Daerah pada SKPD	127.572.000,00	123.616.000,00	(3.956.000,00)	96,90		
4	01	4.01.2.22.2.10.01.0000	01	1.03	06	5	1	Belanja Operasi	127.572.000,00	123.616.000,00	(3.956.000,00)	96,90		
4	01	4.01.2.22.2.10.01.0000	01	1.03	06	5	1	01	Belanja Pegawai	120.400.000,00	116.800.000,00	(3.600.000,00)	97,01	
4	01	4.01.2.22.2.10.01.0000	01	1.03	06	5	1	02	Belanja Barang dan Jasa	7.172.000,00	6.816.000,00	(356.000,00)	95,04	
4	01	4.01.2.22.2.10.01.0000	01	1.05				Administrasi Kepegawaian Perangkat Daerah	311.271.956,00	289.642.330,00	(21.629.626,00)	93,05		
4	01	4.01.2.22.2.10.01.0000	01	1.05	10			Sosialisasi Peraturan Perundang-Undangan	223.567.956,00	212.286.750,00	(11.281.206,00)	94,95		
4	01	4.01.2.22.2.10.01.0000	01	1.05	10	5	1	Belanja Operasi	223.567.956,00	212.286.750,00	(11.281.206,00)	94,95		
4	01	4.01.2.22.2.10.01.0000	01	1.05	10	5	1	02	Belanja Barang dan Jasa	223.567.956,00	212.286.750,00	(11.281.206,00)	94,95	
4	01	4.01.2.22.2.10.01.0000	01	1.05	11			Bimbingan Teknis Implementasi Peraturan Perundang-Undangan	87.704.000,00	77.355.580,00	(10.348.420,00)	88,20		
4	01	4.01.2.22.2.10.01.0000	01	1.05	11	5	1	Belanja Operasi	87.704.000,00	77.355.580,00	(10.348.420,00)	88,20		
4	01	4.01.2.22.2.10.01.0000	01	1.05	11	5	1	02	Belanja Barang dan Jasa	87.704.000,00	77.355.580,00	(10.348.420,00)	88,20	
4	01	4.01.2.22.2.10.01.0000	01	1.06				Administrasi Umum Perangkat Daerah	6.035.288.000,00	4.676.686.772,00	(1.358.601.228,00)	77,49		
4	01	4.01.2.22.2.10.01.0000	01	1.06	01			Penyediaan Komponen Instalasi Listrik/Penerangan Bangunan Kantor	99.794.000,00	97.362.300,00	(2.431.700,00)	97,56		
4	01	4.01.2.22.2.10.01.0000	01	1.06	01	5	1	Belanja Operasi	99.794.000,00	97.362.300,00	(2.431.700,00)	97,56		
4	01	4.01.2.22.2.10.01.0000	01	1.06	01	5	1	02	Belanja Barang dan Jasa	99.794.000,00	97.362.300,00	(2.431.700,00)	97,56	
4	01	4.01.2.22.2.10.01.0000	01	1.06	02			Penyediaan Peralatan dan Perlengkapan Kantor	351.626.000,00	325.994.371,00	(25.631.629,00)	92,71		
4	01	4.01.2.22.2.10.01.0000	01	1.06	02	5	1	Belanja Operasi	351.626.000,00	325.994.371,00	(25.631.629,00)	92,71		
4	01	4.01.2.22.2.10.01.0000	01	1.06	02	5	1	02	Belanja Barang dan Jasa	351.626.000,00	325.994.371,00	(25.631.629,00)	92,71	
4	01	4.01.2.22.2.10.01.0000	01	1.06	03			Penyediaan Peralatan Rumah Tangga	258.286.000,00	256.235.813,00	(2.050.187,00)	99,21		
4	01	4.01.2.22.2.10.01.0000	01	1.06	03	5	1	Belanja Operasi	258.286.000,00	256.235.813,00	(2.050.187,00)	99,21		
4	01	4.01.2.22.2.10.01.0000	01	1.06	03	5	1	02	Belanja Barang dan Jasa	258.286.000,00	256.235.813,00	(2.050.187,00)	99,21	
4	01	4.01.2.22.2.10.01.0000	01	1.06	05			Penyediaan Barang Cetak dan Penggandaan	311.078.000,00	265.916.485,00	(45.161.515,00)	85,48		
4	01	4.01.2.22.2.10.01.0000	01	1.06	05	5	1	Belanja Operasi	311.078.000,00	265.916.485,00	(45.161.515,00)	85,48		
4	01	4.01.2.22.2.10.01.0000	01	1.06	05	5	1	02	Belanja Barang dan Jasa	311.078.000,00	265.916.485,00	(45.161.515,00)	85,48	
4	01	4.01.2.22.2.10.01.0000	01	1.06	06			Penyediaan Bahan Bacaan dan Peraturan Perundang-undangan	90.728.000,00	74.087.000,00	(16.641.000,00)	81,66		
4	01	4.01.2.22.2.10.01.0000	01	1.06	06	5	1	Belanja Operasi	82.380.000,00	66.164.000,00	(16.216.000,00)	80,32		
4	01	4.01.2.22.2.10.01.0000	01	1.06	06	5	1	02	Belanja Barang dan Jasa	82.380.000,00	66.164.000,00	(16.216.000,00)	80,32	
4	01	4.01.2.22.2.10.01.0000	01	1.06	06	5	2	Belanja Modal	8.348.000,00	7.923.000,00	(425.000,00)	94,91		
4	01	4.01.2.22.2.10.01.0000	01	1.06	06	5	2	05	Belanja Modal Aset Tetap Lainnya	8.348.000,00	7.923.000,00	(425.000,00)	94,91	
4	01	4.01.2.22.2.10.01.0000	01	1.06	09			Penyelenggaraan Rapat Koordinasi dan Konsultasi SKPD	4.601.566.000,00	3.374.478.553,00	(1.227.087.447,00)	73,33		

Kode Rekening							Uraian	Jumlah		Bertambah/Berkurang		Dasar Hukum	
								Anggaran	Realisasi	Rp	%		
4	01	4.01.2.22.2.10.01.0000	01	1.06	09	5	1	Belanja Operasi	4.601.566.000,00	3.374.478.553,00	(1.227.087.447,00)	73,33	
4	01	4.01.2.22.2.10.01.0000	01	1.06	09	5	1	02	Belanja Barang dan Jasa	4.601.566.000,00	3.374.478.553,00	(1.227.087.447,00)	73,33
4	01	4.01.2.22.2.10.01.0000	01	1.06	10			Penatausahaan Arsip Dinamis pada SKPD	235.210.000,00	195.998.350,00	(39.211.650,00)	83,33	
4	01	4.01.2.22.2.10.01.0000	01	1.06	10	5	1	Belanja Operasi	235.210.000,00	195.998.350,00	(39.211.650,00)	83,33	
4	01	4.01.2.22.2.10.01.0000	01	1.06	10	5	1	02	Belanja Barang dan Jasa	235.210.000,00	195.998.350,00	(39.211.650,00)	83,33
4	01	4.01.2.22.2.10.01.0000	01	1.06	11			Dukungan Pelaksanaan Sistem Pemerintahan Berbasis Elektronik pada SKPD	87.000.000,00	86.613.900,00	(386.100,00)	99,56	
4	01	4.01.2.22.2.10.01.0000	01	1.06	11	5	1	Belanja Operasi	87.000.000,00	86.613.900,00	(386.100,00)	99,56	
4	01	4.01.2.22.2.10.01.0000	01	1.06	11	5	1	02	Belanja Barang dan Jasa	87.000.000,00	86.613.900,00	(386.100,00)	99,56
4	01	4.01.2.22.2.10.01.0000	01	1.07				Pengadaan Barang Milik Daerah Penunjang Urusan Pemerintah Daerah	2.151.827.000,00	1.138.735.024,00	(1.013.091.976,00)	52,92	
4	01	4.01.2.22.2.10.01.0000	01	1.07	01			Pengadaan Kendaraan Perorangan Dinas atau Kendaraan Dinas Jabatan	900.000.000,00	-	(900.000.000,00)	-	
4	01	4.01.2.22.2.10.01.0000	01	1.07	01	5	2	Belanja Modal	900.000.000,00	-	(900.000.000,00)	-	
4	01	4.01.2.22.2.10.01.0000	01	1.07	01	5	2	02	Belanja Modal Peralatan dan Mesin	900.000.000,00	-	(900.000.000,00)	-
4	01	4.01.2.22.2.10.01.0000	01	1.07	02			Pengadaan Kendaraan Dinas Operasional atau Lapangan	549.567.000,00	468.000.000,00	(81.567.000,00)	85,16	
4	01	4.01.2.22.2.10.01.0000	01	1.07	02	5	2	Belanja Modal	549.567.000,00	468.000.000,00	(81.567.000,00)	85,16	
4	01	4.01.2.22.2.10.01.0000	01	1.07	02	5	2	02	Belanja Modal Peralatan dan Mesin	549.567.000,00	468.000.000,00	(81.567.000,00)	85,16
4	01	4.01.2.22.2.10.01.0000	01	1.07	05			Pengadaan Mebel	122.046.000,00	121.320.000,00	(726.000,00)	99,41	
4	01	4.01.2.22.2.10.01.0000	01	1.07	05	5	2	Belanja Modal	122.046.000,00	121.320.000,00	(726.000,00)	99,41	
4	01	4.01.2.22.2.10.01.0000	01	1.07	05	5	2	02	Belanja Modal Peralatan dan Mesin	122.046.000,00	121.320.000,00	(726.000,00)	99,41
4	01	4.01.2.22.2.10.01.0000	01	1.07	06			Pengadaan Peralatan dan Mesin Lainnya	473.030.000,00	443.442.024,00	(29.587.976,00)	93,75	
4	01	4.01.2.22.2.10.01.0000	01	1.07	06	5	2	Belanja Modal	470.886.000,00	442.198.024,00	(28.687.976,00)	93,91	
4	01	4.01.2.22.2.10.01.0000	01	1.07	06	5	2	02	Belanja Modal Peralatan dan Mesin	431.180.000,00	402.902.499,00	(28.277.501,00)	93,44
4	01	4.01.2.22.2.10.01.0000	01	1.07	06	5	2	05	Belanja Modal Aset Tetap Lainnya	39.706.000,00	39.295.525,00	(410.475,00)	98,97
4	01	4.01.2.22.2.10.01.0000	01	1.07	06	5	1	Belanja Operasi	2.144.000,00	1.244.000,00	(900.000,00)	58,02	
4	01	4.01.2.22.2.10.01.0000	01	1.07	06	5	1	02	Belanja Barang dan Jasa	2.144.000,00	1.244.000,00	(900.000,00)	58,02
4	01	4.01.2.22.2.10.01.0000	01	1.07	10			Pengadaan Sarana dan Prasarana Gedung Kantor atau Bangunan Lainnya	107.184.000,00	105.973.000,00	(1.211.000,00)	98,87	
4	01	4.01.2.22.2.10.01.0000	01	1.07	10	5	2	Belanja Modal	107.184.000,00	105.973.000,00	(1.211.000,00)	98,87	
4	01	4.01.2.22.2.10.01.0000	01	1.07	10	5	2	02	Belanja Modal Peralatan dan Mesin	107.184.000,00	105.973.000,00	(1.211.000,00)	98,87
4	01	4.01.2.22.2.10.01.0000	01	1.08				Penyediaan Jasa Penunjang Urusan Pemerintahan Daerah	5.019.163.900,00	4.612.943.402,00	(406.220.498,00)	91,91	
4	01	4.01.2.22.2.10.01.0000	01	1.08	01			Penyediaan Jasa Surat Menyurat	28.900.000,00	27.224.636,00	(1.675.364,00)	94,20	
4	01	4.01.2.22.2.10.01.0000	01	1.08	01	5	1	Belanja Operasi	28.900.000,00	27.224.636,00	(1.675.364,00)	94,20	
4	01	4.01.2.22.2.10.01.0000	01	1.08	01	5	1	02	Belanja Barang dan Jasa	28.900.000,00	27.224.636,00	(1.675.364,00)	94,20
4	01	4.01.2.22.2.10.01.0000	01	1.08	02			Penyediaan Jasa Komunikasi, Sumber Daya Air dan Listrik	2.872.972.500,00	2.500.727.393,00	(372.245.107,00)	87,04	
4	01	4.01.2.22.2.10.01.0000	01	1.08	02	5	1	Belanja Operasi	2.872.972.500,00	2.500.727.393,00	(372.245.107,00)	87,04	
4	01	4.01.2.22.2.10.01.0000	01	1.08	02	5	1	02	Belanja Barang dan Jasa	2.872.972.500,00	2.500.727.393,00	(372.245.107,00)	87,04
4	01	4.01.2.22.2.10.01.0000	01	1.08	03			Penyediaan Jasa Peralatan dan Perlengkapan Kantor	234.516.000,00	226.152.500,00	(8.363.500,00)	96,43	
4	01	4.01.2.22.2.10.01.0000	01	1.08	03	5	1	Belanja Operasi	234.516.000,00	226.152.500,00	(8.363.500,00)	96,43	
4	01	4.01.2.22.2.10.01.0000	01	1.08	03	5	1	02	Belanja Barang dan Jasa	234.516.000,00	226.152.500,00	(8.363.500,00)	96,43
4	01	4.01.2.22.2.10.01.0000	01	1.08	04			Penyediaan Jasa Pelayanan Umum Kantor	1.882.775.400,00	1.858.838.873,00	(23.936.527,00)	98,73	
4	01	4.01.2.22.2.10.01.0000	01	1.08	04	5	1	Belanja Operasi	1.882.775.400,00	1.858.838.873,00	(23.936.527,00)	98,73	
4	01	4.01.2.22.2.10.01.0000	01	1.08	04	5	1	02	Belanja Barang dan Jasa	1.882.775.400,00	1.858.838.873,00	(23.936.527,00)	98,73
4	01	4.01.2.22.2.10.01.0000	01	1.09				Pemeliharaan Barang Milik Daerah Penunjang Urusan Pemerintahan Daerah	4.751.404.600,00	4.432.512.958,00	(318.891.642,00)	93,29	
4	01	4.01.2.22.2.10.01.0000	01	1.09	01			Penyediaan Jasa Pemeliharaan, Biaya Pemeliharaan dan Pajak Kendaraan Perorangan Dinas atau Kendaraan Dinas Jabatan	834.031.800,00	752.235.475,00	(81.796.325,00)	90,19	
4	01	4.01.2.22.2.10.01.0000	01	1.09	01	5	1	Belanja Operasi	834.031.800,00	752.235.475,00	(81.796.325,00)	90,19	
4	01	4.01.2.22.2.10.01.0000	01	1.09	01	5	1	02	Belanja Barang dan Jasa	834.031.800,00	752.235.475,00	(81.796.325,00)	90,19

Kode Rekening						Uraian	Jumlah		Bertambah/Berkurang		Dasar Hukum		
							Anggaran	Realisasi	Rp	%			
4	01	4.01.2.22.2.10.01.0000	01	1.09	02		Penyediaan Jasa Pemeliharaan, Biaya Pemeliharaan, Pajak dan Perizinan Kendaraan Dinas Operasional atau Lapangan	1.351.166.800,00	1.242.004.650,00	(109.162.150,00)	91,92		
4	01	4.01.2.22.2.10.01.0000	01	1.09	02	5	Belanja Operasi	1.351.166.800,00	1.242.004.650,00	(109.162.150,00)	91,92		
4	01	4.01.2.22.2.10.01.0000	01	1.09	02	5	02	Belanja Barang dan Jasa	1.351.166.800,00	1.242.004.650,00	(109.162.150,00)	91,92	
4	01	4.01.2.22.2.10.01.0000	01	1.09	05		Pemeliharaan Mebel	21.645.000,00	21.645.000,00	-	100,00		
4	01	4.01.2.22.2.10.01.0000	01	1.09	05	5	Belanja Operasi	21.645.000,00	21.645.000,00	-	100,00		
4	01	4.01.2.22.2.10.01.0000	01	1.09	05	5	02	Belanja Barang dan Jasa	21.645.000,00	21.645.000,00	-	100,00	
4	01	4.01.2.22.2.10.01.0000	01	1.09	06		Pemeliharaan Peralatan dan Mesin Lainnya	454.630.000,00	441.208.000,00	(13.422.000,00)	97,05		
4	01	4.01.2.22.2.10.01.0000	01	1.09	06	5	Belanja Operasi	454.630.000,00	441.208.000,00	(13.422.000,00)	97,05		
4	01	4.01.2.22.2.10.01.0000	01	1.09	06	5	02	Belanja Barang dan Jasa	454.630.000,00	441.208.000,00	(13.422.000,00)	97,05	
4	01	4.01.2.22.2.10.01.0000	01	1.09	09		Pemeliharaan/Rehabilitasi Gedung Kantor dan Bangunan Lainnya	1.465.062.000,00	1.368.111.833,00	(96.950.167,00)	93,38		
4	01	4.01.2.22.2.10.01.0000	01	1.09	09	5	Belanja Operasi	1.465.062.000,00	1.368.111.833,00	(96.950.167,00)	93,38		
4	01	4.01.2.22.2.10.01.0000	01	1.09	09	5	02	Belanja Barang dan Jasa	1.465.062.000,00	1.368.111.833,00	(96.950.167,00)	93,38	
4	01	4.01.2.22.2.10.01.0000	01	1.09	10		Pemeliharaan/Rehabilitasi Sarana dan Prasarana Gedung Kantor atau Bangunan Lainnya	624.869.000,00	607.308.000,00	(17.561.000,00)	97,19		
4	01	4.01.2.22.2.10.01.0000	01	1.09	10	5	Belanja Modal	190.000.000,00	189.091.000,00	(909.000,00)	99,52		
4	01	4.01.2.22.2.10.01.0000	01	1.09	10	5	02	Belanja Modal Peralatan dan Mesin	190.000.000,00	189.091.000,00	(909.000,00)	99,52	
4	01	4.01.2.22.2.10.01.0000	01	1.09	10	5	Belanja Operasi	434.869.000,00	418.217.000,00	(16.652.000,00)	96,17		
4	01	4.01.2.22.2.10.01.0000	01	1.09	10	5	02	Belanja Barang dan Jasa	434.869.000,00	418.217.000,00	(16.652.000,00)	96,17	
4	01	4.01.2.22.2.10.01.0000	01	1.11			Administrasi Keuangan dan Operasional Kepala Daerah dan Wakil Kepala Daerah	3.425.863.554,00	3.035.050.116,00	(390.813.438,00)	88,59		
4	01	4.01.2.22.2.10.01.0000	01	1.11	01		Penyediaan Gaji dan Tunjangan Kepala Daerah dan Wakil Kepala Daerah	237.359.104,00	235.925.116,00	(1.433.988,00)	99,40		
4	01	4.01.2.22.2.10.01.0000	01	1.11	01	5	Belanja Operasi	237.359.104,00	235.925.116,00	(1.433.988,00)	99,40		
4	01	4.01.2.22.2.10.01.0000	01	1.11	01	5	01	Belanja Pegawai	237.359.104,00	235.925.116,00	(1.433.988,00)	99,40	
4	01	4.01.2.22.2.10.01.0000	01	1.11	04		Penyediaan Dana Penunjang Operasional Kepala Daerah dan Wakil Kepala Daerah	3.188.504.450,00	2.799.125.000,00	(389.379.450,00)	87,79		
4	01	4.01.2.22.2.10.01.0000	01	1.11	04	5	Belanja Operasi	3.188.504.450,00	2.799.125.000,00	(389.379.450,00)	87,79		
4	01	4.01.2.22.2.10.01.0000	01	1.11	04	5	01	Belanja Pegawai	3.188.504.450,00	2.799.125.000,00	(389.379.450,00)	87,79	
4	01	4.01.2.22.2.10.01.0000	01	1.12			Fasilitasi Kerumahtanggaan Sekretariat Daerah	1.007.385.000,00	443.747.450,00	(563.637.550,00)	44,05		
4	01	4.01.2.22.2.10.01.0000	01	1.12	01		Penyediaan Kebutuhan Rumah Tangga Kepala Daerah	745.455.000,00	307.954.650,00	(437.500.350,00)	41,31		
4	01	4.01.2.22.2.10.01.0000	01	1.12	01	5	Belanja Operasi	745.455.000,00	307.954.650,00	(437.500.350,00)	41,31		
4	01	4.01.2.22.2.10.01.0000	01	1.12	01	5	02	Belanja Barang dan Jasa	745.455.000,00	307.954.650,00	(437.500.350,00)	41,31	
4	01	4.01.2.22.2.10.01.0000	01	1.12	02		Penyediaan Kebutuhan Rumah Tangga Wakil Kepala Daerah	212.930.000,00	118.642.800,00	(94.287.200,00)	55,72		
4	01	4.01.2.22.2.10.01.0000	01	1.12	02	5	Belanja Operasi	212.930.000,00	118.642.800,00	(94.287.200,00)	55,72		
4	01	4.01.2.22.2.10.01.0000	01	1.12	02	5	02	Belanja Barang dan Jasa	212.930.000,00	118.642.800,00	(94.287.200,00)	55,72	
4	01	4.01.2.22.2.10.01.0000	01	1.12	03		Penyediaan Kebutuhan Rumah Tangga Sekretariat Daerah	49.000.000,00	17.150.000,00	(31.850.000,00)	35,00		
4	01	4.01.2.22.2.10.01.0000	01	1.12	03	5	Belanja Operasi	49.000.000,00	17.150.000,00	(31.850.000,00)	35,00		
4	01	4.01.2.22.2.10.01.0000	01	1.12	03	5	02	Belanja Barang dan Jasa	49.000.000,00	17.150.000,00	(31.850.000,00)	35,00	
4	01	4.01.2.22.2.10.01.0000	01	1.13			Fasilitasi Materi dan Komunikasi Pimpinan	1.142.382.500,00	1.113.237.000,00	(29.145.500,00)	97,45		
4	01	4.01.2.22.2.10.01.0000	01	1.13	02		Fasilitasi Komunikasi Pimpinan	49.030.000,00	31.030.000,00	(18.000.000,00)	63,29		
4	01	4.01.2.22.2.10.01.0000	01	1.13	02	5	Belanja Operasi	49.030.000,00	31.030.000,00	(18.000.000,00)	63,29		
4	01	4.01.2.22.2.10.01.0000	01	1.13	02	5	02	Belanja Barang dan Jasa	49.030.000,00	31.030.000,00	(18.000.000,00)	63,29	
4	01	4.01.2.22.2.10.01.0000	01	1.13	03		Pengelolaan Dokumentasi Pimpinan	1.093.352.500,00	1.082.207.000,00	(11.145.500,00)	98,98		
4	01	4.01.2.22.2.10.01.0000	01	1.13	03	5	Belanja Operasi	1.093.352.500,00	1.082.207.000,00	(11.145.500,00)	98,98		
4	01	4.01.2.22.2.10.01.0000	01	1.13	03	5	02	Belanja Barang dan Jasa	953.352.500,00	942.207.000,00	(11.145.500,00)	98,83	
4	01	4.01.2.22.2.10.01.0000	01	1.13	03	5	05	Belanja Hibah	140.000.000,00	140.000.000,00	-	100,00	
4	01	4.01.2.22.2.10.01.0000	01	1.14			Fasilitasi Keprotokolan	3.713.487.000,00	2.942.868.851,00	(770.618.149,00)	79,25		
4	01	4.01.2.22.2.10.01.0000	01	1.14	01		Fasilitasi dan Koordinasi Pelaksanaan Acara	1.718.602.000,00	1.627.676.750,00	(90.925.250,00)	94,71		



Kode Rekening							Uraian	Jumlah		Bertambah/Berkurang		Dasar Hukum	
								Anggaran	Realisasi	Rp	%		
4	01	4.01.2.22.2.10.01.0000	01	1.14	01	5	1	Belanja Operasi	1.718.602.000,00	1.627.676.750,00	(90.925.250,00)	94,71	
4	01	4.01.2.22.2.10.01.0000	01	1.14	01	5	1	02	Belanja Barang dan Jasa	1.718.602.000,00	1.627.676.750,00	(90.925.250,00)	94,71
4	01	4.01.2.22.2.10.01.0000	01	1.14	02			Fasilitasi Kunjungan Tamu Kepala Daerah dan Wakil Kepala Daerah	1.547.285.000,00	999.805.101,00	(547.479.899,00)	64,62	
4	01	4.01.2.22.2.10.01.0000	01	1.14	02	5	1	Belanja Operasi	1.547.285.000,00	999.805.101,00	(547.479.899,00)	64,62	
4	01	4.01.2.22.2.10.01.0000	01	1.14	02	5	1	02	Belanja Barang dan Jasa	1.547.285.000,00	999.805.101,00	(547.479.899,00)	64,62
4	01	4.01.2.22.2.10.01.0000	01	1.14	03			Pengelolaan Hubungan Keprotokolan	447.600.000,00	315.387.000,00	(132.213.000,00)	70,46	
4	01	4.01.2.22.2.10.01.0000	01	1.14	03	5	1	Belanja Operasi	447.600.000,00	315.387.000,00	(132.213.000,00)	70,46	
4	01	4.01.2.22.2.10.01.0000	01	1.14	03	5	1	02	Belanja Barang dan Jasa	447.600.000,00	315.387.000,00	(132.213.000,00)	70,46
4	01	4.01.2.22.2.10.01.0000	02					PROGRAM PENATAAN ORGANISASI	367.731.000,00	327.154.658,00	(40.576.342,00)	88,97	
4	01	4.01.2.22.2.10.01.0000	02	1.02				Fasilitasi Reformasi Birokrasi dan Akuntabilitas Kinerja	367.731.000,00	327.154.658,00	(40.576.342,00)	88,97	
4	01	4.01.2.22.2.10.01.0000	02	1.02	01			Pembinaan Pelaksanaan Reformasi Birokrasi	109.754.000,00	97.529.240,00	(12.224.760,00)	88,86	
4	01	4.01.2.22.2.10.01.0000	02	1.02	01	5	1	Belanja Operasi	109.754.000,00	97.529.240,00	(12.224.760,00)	88,86	
4	01	4.01.2.22.2.10.01.0000	02	1.02	01	5	1	02	Belanja Barang dan Jasa	109.754.000,00	97.529.240,00	(12.224.760,00)	88,86
4	01	4.01.2.22.2.10.01.0000	02	1.02	02			Monitoring dan Evaluasi Akuntabilitas Kinerja	13.267.000,00	9.330.000,00	(3.937.000,00)	70,32	
4	01	4.01.2.22.2.10.01.0000	02	1.02	02	5	1	Belanja Operasi	13.267.000,00	9.330.000,00	(3.937.000,00)	70,32	
4	01	4.01.2.22.2.10.01.0000	02	1.02	02	5	1	02	Belanja Barang dan Jasa	13.267.000,00	9.330.000,00	(3.937.000,00)	70,32
4	01	4.01.2.22.2.10.01.0000	02	1.02	04			Pengelolaan Tatalaksana Pemerintahan	83.056.000,00	80.689.950,00	(2.366.050,00)	97,15	
4	01	4.01.2.22.2.10.01.0000	02	1.02	04	5	1	Belanja Operasi	83.056.000,00	80.689.950,00	(2.366.050,00)	97,15	
4	01	4.01.2.22.2.10.01.0000	02	1.02	04	5	1	02	Belanja Barang dan Jasa	83.056.000,00	80.689.950,00	(2.366.050,00)	97,15
4	01	4.01.2.22.2.10.01.0000	02	1.02	05			Fasilitas Peningkatan Pelayanan Publik	161.654.000,00	139.605.468,00	(22.048.532,00)	86,36	
4	01	4.01.2.22.2.10.01.0000	02	1.02	05	5	1	Belanja Operasi	161.654.000,00	139.605.468,00	(22.048.532,00)	86,36	
4	01	4.01.2.22.2.10.01.0000	02	1.02	05	5	1	02	Belanja Barang dan Jasa	161.654.000,00	139.605.468,00	(22.048.532,00)	86,36
4	01	4.01.2.22.2.10.01.0000	03					PROGRAM PEMERINTAHAN DAN OTONOMI DAERAH	1.464.724.000,00	1.302.159.164,00	(162.564.836,00)	88,90	
4	01	4.01.2.22.2.10.01.0000	03	1.01				Pelaksanaan Tugas Pemerintahan	574.849.000,00	555.337.098,00	(19.511.902,00)	96,61	
4	01	4.01.2.22.2.10.01.0000	03	1.01	02			Fasilitasi Pelaksanaan Pemerintahan Umum	184.774.000,00	174.274.788,00	(10.499.212,00)	94,32	
4	01	4.01.2.22.2.10.01.0000	03	1.01	02	5	1	Belanja Operasi	184.774.000,00	174.274.788,00	(10.499.212,00)	94,32	
4	01	4.01.2.22.2.10.01.0000	03	1.01	02	5	1	02	Belanja Barang dan Jasa	184.774.000,00	174.274.788,00	(10.499.212,00)	94,32
4	01	4.01.2.22.2.10.01.0000	03	1.01	03			Fasilitasi Penataan Wilayah	390.075.000,00	381.062.310,00	(9.012.690,00)	97,69	
4	01	4.01.2.22.2.10.01.0000	03	1.01	03	5	1	Belanja Operasi	310.075.000,00	301.896.000,00	(8.179.000,00)	97,36	
4	01	4.01.2.22.2.10.01.0000	03	1.01	03	5	1	02	Belanja Barang dan Jasa	310.075.000,00	301.896.000,00	(8.179.000,00)	97,36
4	01	4.01.2.22.2.10.01.0000	03	1.01	03	5	2	Belanja Modal	80.000.000,00	79.166.310,00	(833.690,00)	98,96	
4	01	4.01.2.22.2.10.01.0000	03	1.01	03	5	2	03	Belanja Modal Gedung dan Bangunan	80.000.000,00	79.166.310,00	(833.690,00)	98,96
4	01	4.01.2.22.2.10.01.0000	03	1.02				Pelaksanaan Otonomi Daerah	694.736.000,00	552.122.928,00	(142.613.072,00)	79,47	
4	01	4.01.2.22.2.10.01.0000	03	1.02	02			Pengembangan Otonomi dan Penataan Urusan	203.482.000,00	141.975.178,00	(61.506.822,00)	69,77	
4	01	4.01.2.22.2.10.01.0000	03	1.02	02	5	1	Belanja Operasi	203.482.000,00	141.975.178,00	(61.506.822,00)	69,77	
4	01	4.01.2.22.2.10.01.0000	03	1.02	02	5	1	02	Belanja Barang dan Jasa	203.482.000,00	141.975.178,00	(61.506.822,00)	69,77
4	01	4.01.2.22.2.10.01.0000	03	1.02	03			Evaluasi dan Penyelenggaraan Pemerintahan	491.254.000,00	410.147.750,00	(81.106.250,00)	83,49	
4	01	4.01.2.22.2.10.01.0000	03	1.02	03	5	1	Belanja Operasi	491.254.000,00	410.147.750,00	(81.106.250,00)	83,49	
4	01	4.01.2.22.2.10.01.0000	03	1.02	03	5	1	02	Belanja Barang dan Jasa	491.254.000,00	410.147.750,00	(81.106.250,00)	83,49
4	01	4.01.2.22.2.10.01.0000	03	1.03				Fasilitasi Kerjasama Daerah	195.139.000,00	194.699.138,00	(439.862,00)	99,77	
4	01	4.01.2.22.2.10.01.0000	03	1.03	01			Fasilitasi Kerjasama antar Pemerintah	195.139.000,00	194.699.138,00	(439.862,00)	99,77	
4	01	4.01.2.22.2.10.01.0000	03	1.03	01	5	1	Belanja Operasi	195.139.000,00	194.699.138,00	(439.862,00)	99,77	
4	01	4.01.2.22.2.10.01.0000	03	1.03	01	5	1	02	Belanja Barang dan Jasa	195.139.000,00	194.699.138,00	(439.862,00)	99,77
4	01	4.01.2.22.2.10.01.0000	04					PROGRAM KESEJAHTERAAN RAKYAT	49.354.267.000,00	43.411.341.252,00	(5.942.925.748,00)	87,96	
4	01	4.01.2.22.2.10.01.0000	04	1.01				Fasilitasi Pembinaan Mental Spiritual	44.439.517.000,00	38.564.045.728,00	(5.875.471.272,00)	86,78	
4	01	4.01.2.22.2.10.01.0000	04	1.01	02			Fasilitasi Kelembagaan Bina Spiritual	44.439.517.000,00	38.564.045.728,00	(5.875.471.272,00)	86,78	
4	01	4.01.2.22.2.10.01.0000	04	1.01	02	5	1	Belanja Operasi	44.439.517.000,00	38.564.045.728,00	(5.875.471.272,00)	86,78	
4	01	4.01.2.22.2.10.01.0000	04	1.01	02	5	1	02	Belanja Barang dan Jasa	10.864.517.000,00	5.139.045.728,00	(5.725.471.272,00)	47,30
4	01	4.01.2.22.2.10.01.0000	04	1.01	02	5	1	05	Belanja Hibah	33.575.000.000,00	33.425.000.000,00	(150.000.000,00)	99,55

Kode Rekening	Uraian	Jumlah		Bertambah/Berkurang		Dasar Hukum
		Anggaran	Realisasi	Rp	%	
4 01 4.01.2.22.2.10.01.0000 04 1.02	Fasilitasi Pengembangan Kesejahteraan Rakyat Pelayanan Dasar	722.581.000,00	686.968.632,00	(35.612.368,00)	95,07	
4 01 4.01.2.22.2.10.01.0000 04 1.02 01	Fasilitasi, Koordinasi, Sinkronisasi, Evaluasi, dan Capaian Kinerja Kebijakan Kesejahteraan Rakyat Bidang Pendidikan	125.950.000,00	119.903.582,00	(6.046.418,00)	95,20	
4 01 4.01.2.22.2.10.01.0000 04 1.02 01 5 1	Belanja Operasi	125.950.000,00	119.903.582,00	(6.046.418,00)	95,20	
4 01 4.01.2.22.2.10.01.0000 04 1.02 01 5 1 02	Belanja Barang dan Jasa	125.950.000,00	119.903.582,00	(6.046.418,00)	95,20	
4 01 4.01.2.22.2.10.01.0000 04 1.02 02	Fasilitasi, Koordinasi, Sinkronisasi, Evaluasi, dan Capaian Kinerja Kebijakan Kesejahteraan Rakyat Bidang Kesehatan	257.800.000,00	229.614.050,00	(28.185.950,00)	89,07	
4 01 4.01.2.22.2.10.01.0000 04 1.02 02 5 1	Belanja Operasi	250.608.000,00	224.708.050,00	(25.899.950,00)	89,67	
4 01 4.01.2.22.2.10.01.0000 04 1.02 02 5 1 02	Belanja Barang dan Jasa	250.608.000,00	224.708.050,00	(25.899.950,00)	89,67	
4 01 4.01.2.22.2.10.01.0000 04 1.02 02 5 2	Belanja Modal	7.192.000,00	4.906.000,00	(2.286.000,00)	68,21	
4 01 4.01.2.22.2.10.01.0000 04 1.02 02 5 2 02	Belanja Modal Peralatan dan Mesin	7.192.000,00	4.906.000,00	(2.286.000,00)	68,21	
4 01 4.01.2.22.2.10.01.0000 04 1.02 03	Fasilitasi, Koordinasi, Sinkronisasi, Evaluasi, dan Capaian Kinerja Kebijakan Kesejahteraan Rakyat Bidang Sosial	338.831.000,00	337.451.000,00	(1.380.000,00)	99,59	
4 01 4.01.2.22.2.10.01.0000 04 1.02 03 5 1	Belanja Operasi	338.831.000,00	337.451.000,00	(1.380.000,00)	99,59	
4 01 4.01.2.22.2.10.01.0000 04 1.02 03 5 1 02	Belanja Barang dan Jasa	338.831.000,00	337.451.000,00	(1.380.000,00)	99,59	
4 01 4.01.2.22.2.10.01.0000 04 1.03	Fasilitasi Pengembangan Kesejahteraan Rakyat Non Pelayanan Dasar	4.192.169.000,00	4.160.326.892,00	(31.842.108,00)	99,24	
4 01 4.01.2.22.2.10.01.0000 04 1.03 01	Koordinasi dan Sinkronisasi Kebijakan Kesejahteraan Rakyat Bidang Kepemudaan, Olahraga, Kebudayaan, dan Pariwisata	49.340.000,00	47.179.892,00	(2.160.108,00)	95,62	
4 01 4.01.2.22.2.10.01.0000 04 1.03 01 5 1	Belanja Operasi	49.340.000,00	47.179.892,00	(2.160.108,00)	95,62	
4 01 4.01.2.22.2.10.01.0000 04 1.03 01 5 1 02	Belanja Barang dan Jasa	49.340.000,00	47.179.892,00	(2.160.108,00)	95,62	
4 01 4.01.2.22.2.10.01.0000 04 1.03 02	Koordinasi dan Sinkronisasi Kebijakan Kesejahteraan Rakyat Bidang Pemberdayaan Perempuan dan Perlindungan Anak, Pengendalian Penduduk dan Keluarga Berencana, Administrasi Kependudukan dan Pencatatan Sipil, Pemberdayaan Masyarakat dan Desa, Transmigrasi dan Tenaga Kerja	4.142.829.000,00	4.113.147.000,00	(29.682.000,00)	99,28	
4 01 4.01.2.22.2.10.01.0000 04 1.03 02 5 1	Belanja Operasi	4.142.829.000,00	4.113.147.000,00	(29.682.000,00)	99,28	
4 01 4.01.2.22.2.10.01.0000 04 1.03 02 5 1 02	Belanja Barang dan Jasa	1.917.829.000,00	1.888.147.000,00	(29.682.000,00)	98,45	
4 01 4.01.2.22.2.10.01.0000 04 1.03 02 5 1 05	Belanja Hibah	2.225.000.000,00	2.225.000.000,00	-	100,00	
4 01 4.01.2.22.2.10.01.0000 05	PROGRAM FASILITASI DAN KOORDINASI HUKUM	4.006.708.682,00	3.969.703.052,00	(37.005.630,00)	99,08	
4 01 4.01.2.22.2.10.01.0000 05 1.01	Fasilitasi Penyusunan Perundang-Undangan	1.942.654.250,00	1.925.002.000,00	(17.652.250,00)	99,09	
4 01 4.01.2.22.2.10.01.0000 05 1.01 01	Fasilitasi Penyusunan Produk Hukum Pengaturan	318.555.000,00	318.455.000,00	(100.000,00)	99,97	
4 01 4.01.2.22.2.10.01.0000 05 1.01 01 5 1	Belanja Operasi	318.555.000,00	318.455.000,00	(100.000,00)	99,97	
4 01 4.01.2.22.2.10.01.0000 05 1.01 01 5 1 02	Belanja Barang dan Jasa	318.555.000,00	318.455.000,00	(100.000,00)	99,97	
4 01 4.01.2.22.2.10.01.0000 05 1.01 02	Fasilitasi Penyusunan Produk Hukum Penetapan	27.792.000,00	27.792.000,00	-	100,00	
4 01 4.01.2.22.2.10.01.0000 05 1.01 02 5 1	Belanja Operasi	27.792.000,00	27.792.000,00	-	100,00	
4 01 4.01.2.22.2.10.01.0000 05 1.01 02 5 1 02	Belanja Barang dan Jasa	27.792.000,00	27.792.000,00	-	100,00	
4 01 4.01.2.22.2.10.01.0000 05 1.01 03	Pendokumentasian Produk Hukum dan Naskah Hukum Lainnya	1.253.089.000,00	1.235.566.750,00	(17.522.250,00)	98,60	
4 01 4.01.2.22.2.10.01.0000 05 1.01 03 5 1	Belanja Operasi	1.253.089.000,00	1.235.566.750,00	(17.522.250,00)	98,60	
4 01 4.01.2.22.2.10.01.0000 05 1.01 03 5 1 02	Belanja Barang dan Jasa	1.253.089.000,00	1.235.566.750,00	(17.522.250,00)	98,60	
4 01 4.01.2.22.2.10.01.0000 05 1.01 04	Fasilitasi dan Evaluasi Produk Hukum Kabupaten/Kota	343.218.250,00	343.188.250,00	(30.000,00)	99,99	
4 01 4.01.2.22.2.10.01.0000 05 1.01 04 5 1	Belanja Operasi	343.218.250,00	343.188.250,00	(30.000,00)	99,99	
4 01 4.01.2.22.2.10.01.0000 05 1.01 04 5 1 02	Belanja Barang dan Jasa	343.218.250,00	343.188.250,00	(30.000,00)	99,99	

Kode Rekening						Uraian	Jumlah		Bertambah/Berkurang		Dasar Hukum		
							Anggaran	Realisasi	Rp	%			
4	01	4.01.2.22.2.10.01.0000	05	1.02			Fasilitasi Bantuan Hukum	2.064.054.432,00	2.044.701.052,00	(19.353.380,00)	99,06		
4	01	4.01.2.22.2.10.01.0000	05	1.02	01		Fasilitasi Penyelesaian Masalah Hukum	465.742.000,00	454.821.200,00	(10.920.800,00)	97,66		
4	01	4.01.2.22.2.10.01.0000	05	1.02	01	5	1	Belanja Operasi	465.742.000,00	454.821.200,00	(10.920.800,00)	97,66	
4	01	4.01.2.22.2.10.01.0000	05	1.02	01	5	1	02	Belanja Barang dan Jasa	465.742.000,00	454.821.200,00	(10.920.800,00)	97,66
4	01	4.01.2.22.2.10.01.0000	05	1.02	02			Fasilitasi Penyelesaian Masalah Non Litigasi dan HAM	1.598.312.432,00	1.589.879.852,00	(8.432.580,00)	99,47	
4	01	4.01.2.22.2.10.01.0000	05	1.02	02	5	1	Belanja Operasi	1.598.312.432,00	1.589.879.852,00	(8.432.580,00)	99,47	
4	01	4.01.2.22.2.10.01.0000	05	1.02	02	5	1	02	Belanja Barang dan Jasa	1.598.312.432,00	1.589.879.852,00	(8.432.580,00)	99,47
4	01	4.01.2.22.2.10.01.0000	06					PROGRAM PEREKONOMIAN DAN PEMBANGUNAN	2.279.746.000,00	2.145.062.300,00	(134.683.700,00)	94,09	
4	01	4.01.2.22.2.10.01.0000	06	1.01				Pengelolaan Kebijakan dan Koordinasi Perekonomian	1.411.052.000,00	1.351.512.200,00	(59.539.800,00)	95,78	
4	01	4.01.2.22.2.10.01.0000	06	1.01	01			Fasilitasi Pengelolaan Kebijakan Ekonomi Makro	1.032.537.000,00	992.730.950,00	(39.806.050,00)	96,14	
4	01	4.01.2.22.2.10.01.0000	06	1.01	01	5	1	Belanja Operasi	1.032.537.000,00	992.730.950,00	(39.806.050,00)	96,14	
4	01	4.01.2.22.2.10.01.0000	06	1.01	01	5	1	02	Belanja Barang dan Jasa	1.032.537.000,00	992.730.950,00	(39.806.050,00)	96,14
4	01	4.01.2.22.2.10.01.0000	06	1.01	02			Fasilitasi Pengelolaan Kebijakan Ekonomi Mikro	378.515.000,00	358.781.250,00	(19.733.750,00)	94,79	
4	01	4.01.2.22.2.10.01.0000	06	1.01	02	5	1	Belanja Operasi	378.515.000,00	358.781.250,00	(19.733.750,00)	94,79	
4	01	4.01.2.22.2.10.01.0000	06	1.01	02	5	1	02	Belanja Barang dan Jasa	378.515.000,00	358.781.250,00	(19.733.750,00)	94,79
4	01	4.01.2.22.2.10.01.0000	06	1.02				Pengelolaan Kebijakan dan Koordinasi Sumber Daya Alam	696.680.000,00	622.286.100,00	(74.393.900,00)	89,32	
4	01	4.01.2.22.2.10.01.0000	06	1.02	01			Koordinasi, Sinkronisasi dan Evaluasi Kebijakan Pertanian, Kehutanan, Kelautan, dan Perikanan	696.680.000,00	622.286.100,00	(74.393.900,00)	89,32	
4	01	4.01.2.22.2.10.01.0000	06	1.02	01	5	1	Belanja Operasi	696.680.000,00	622.286.100,00	(74.393.900,00)	89,32	
4	01	4.01.2.22.2.10.01.0000	06	1.02	01	5	1	02	Belanja Barang dan Jasa	696.680.000,00	622.286.100,00	(74.393.900,00)	89,32
4	01	4.01.2.22.2.10.01.0000	06	1.03				Pengelolaan Kebijakan dan Koordinasi BUMD dan BLUD	172.014.000,00	171.264.000,00	(750.000,00)	99,56	
4	01	4.01.2.22.2.10.01.0000	06	1.03	01			Koordinasi, Sinkronisasi, Monitoring, dan Evaluasi Kebijakan Pengelolaan Badan Usaha Milik Daerah Jasa Keuangan dan Aneka Usaha	172.014.000,00	171.264.000,00	(750.000,00)	99,56	
4	01	4.01.2.22.2.10.01.0000	06	1.03	01	5	1	Belanja Operasi	172.014.000,00	171.264.000,00	(750.000,00)	99,56	
4	01	4.01.2.22.2.10.01.0000	06	1.03	01	5	1	02	Belanja Barang dan Jasa	172.014.000,00	171.264.000,00	(750.000,00)	99,56
4	01	4.01.2.22.2.10.01.0000	07					PROGRAM KEBIJAKAN DAN PELAYANAN PENGADAAN BARANG DAN JASA	283.508.500,00	264.992.334,00	(18.516.166,00)	93,47	
4	01	4.01.2.22.2.10.01.0000	07	1.01				Pengelolaan Pengadaan Barang dan Jasa	202.711.000,00	188.424.862,00	(14.286.138,00)	92,95	
4	01	4.01.2.22.2.10.01.0000	07	1.01	02			Pelaksanaan Pengadaan Barang dan Jasa	202.711.000,00	188.424.862,00	(14.286.138,00)	92,95	
4	01	4.01.2.22.2.10.01.0000	07	1.01	02	5	1	Belanja Operasi	202.711.000,00	188.424.862,00	(14.286.138,00)	92,95	
4	01	4.01.2.22.2.10.01.0000	07	1.01	02	5	1	02	Belanja Barang dan Jasa	202.711.000,00	188.424.862,00	(14.286.138,00)	92,95
4	01	4.01.2.22.2.10.01.0000	07	1.02				Pengelolaan Layanan Pengadaan Secara Elektronik	3.424.000,00	3.121.000,00	(303.000,00)	91,15	
4	01	4.01.2.22.2.10.01.0000	07	1.02	01			Pengelolaan Sistem Pengadaan secara Elektronik	3.424.000,00	3.121.000,00	(303.000,00)	91,15	
4	01	4.01.2.22.2.10.01.0000	07	1.02	01	5	1	Belanja Operasi	3.424.000,00	3.121.000,00	(303.000,00)	91,15	
4	01	4.01.2.22.2.10.01.0000	07	1.02	01	5	1	02	Belanja Barang dan Jasa	3.424.000,00	3.121.000,00	(303.000,00)	91,15
4	01	4.01.2.22.2.10.01.0000	07	1.03				Pembinaan dan Advokasi Pengadaan Barang dan Jasa	77.373.500,00	73.446.472,00	(3.927.028,00)	94,92	
4	01	4.01.2.22.2.10.01.0000	07	1.03	03			Pendampingan, Konsultasi, dan/atau Bimbingan Teknis Pengadaan Barang dan Jasa	77.373.500,00	73.446.472,00	(3.927.028,00)	94,92	
4	01	4.01.2.22.2.10.01.0000	07	1.03	03	5	1	Belanja Operasi	77.373.500,00	73.446.472,00	(3.927.028,00)	94,92	
4	01	4.01.2.22.2.10.01.0000	07	1.03	03	5	1	02	Belanja Barang dan Jasa	77.373.500,00	73.446.472,00	(3.927.028,00)	94,92
4	01	4.01.2.22.2.10.01.0000	08					PROGRAM KEBIJAKAN ADMINISTRASI PEMBANGUNAN	947.258.500,00	918.887.900,00	(28.370.600,00)	97,00	

Kode Rekening						Uraian	Jumlah		Bertambah/Berkurang		Dasar Hukum		
							Anggaran	Realisasi	Rp	%			
4	01	4.01.2.22.2.10.01.0000	08	1.01			Pengendalian Administrasi Pelaksanaan Pembangunan Daerah	77.237.000,00	76.049.050,00	(1.187.950,00)	98,46		
4	01	4.01.2.22.2.10.01.0000	08	1.01	03		Pengendalian Administrasi Pelaksanaan Pembangunan Wilayah	77.237.000,00	76.049.050,00	(1.187.950,00)	98,46		
4	01	4.01.2.22.2.10.01.0000	08	1.01	03	5	1	Belanja Operasi	77.237.000,00	76.049.050,00	(1.187.950,00)	98,46	
4	01	4.01.2.22.2.10.01.0000	08	1.01	03	5	1	02	Belanja Barang dan Jasa	77.237.000,00	76.049.050,00	(1.187.950,00)	98,46
4	01	4.01.2.22.2.10.01.0000	08	1.02			Pelaporan Pelaksanaan Pembangunan Daerah	870.021.500,00	842.838.850,00	(27.182.650,00)	96,88		
4	01	4.01.2.22.2.10.01.0000	08	1.02	03		Fasilitasi Perumusan Kebijakan Teknis Pembangunan Daerah	870.021.500,00	842.838.850,00	(27.182.650,00)	96,88		
4	01	4.01.2.22.2.10.01.0000	08	1.02	03	5	1	Belanja Operasi	870.021.500,00	842.838.850,00	(27.182.650,00)	96,88	
4	01	4.01.2.22.2.10.01.0000	08	1.02	03	5	1	02	Belanja Barang dan Jasa	870.021.500,00	842.838.850,00	(27.182.650,00)	96,88
4	01	4.01.2.22.2.10.01.0000	10				PROGRAM PENYELENGGARAAN KEISTIMEWAAN URUSAN KELEMBAGAAN DAN KETATALAKSANAAN	5.861.940.000,00	5.372.735.168,00	(489.204.832,00)	91,65		
4	01	4.01.2.22.2.10.01.0000	10	1.01			Penataan Kelembagaan dan Ketatalaksanaan Urusan Kaistimewan	4.874.025.000,00	4.503.819.284,00	(370.205.716,00)	92,40		
4	01	4.01.2.22.2.10.01.0000	10	1.01	01		Perumusan Kebijakan Kelembagaan Perangkat Daerah	411.835.000,00	373.663.828,00	(38.171.172,00)	90,73		
4	01	4.01.2.22.2.10.01.0000	10	1.01	01	5	1	Belanja Operasi	411.835.000,00	373.663.828,00	(38.171.172,00)	90,73	
4	01	4.01.2.22.2.10.01.0000	10	1.01	01	5	1	02	Belanja Barang dan Jasa	411.835.000,00	373.663.828,00	(38.171.172,00)	90,73
4	01	4.01.2.22.2.10.01.0000	10	1.01	09		Pembinaan Kelembagaan Pemerintah Kabupaten/Kota	264.343.000,00	247.330.437,00	(17.012.563,00)	93,56		
4	01	4.01.2.22.2.10.01.0000	10	1.01	09	5	1	Belanja Operasi	264.343.000,00	247.330.437,00	(17.012.563,00)	93,56	
4	01	4.01.2.22.2.10.01.0000	10	1.01	09	5	1	02	Belanja Barang dan Jasa	264.343.000,00	247.330.437,00	(17.012.563,00)	93,56
4	01	4.01.2.22.2.10.01.0000	10	1.01	10		Pelaksanaan Kelembagaan Asli	1.853.478.000,00	1.664.146.442,00	(189.331.558,00)	89,79		
4	01	4.01.2.22.2.10.01.0000	10	1.01	10	5	1	Belanja Operasi	1.853.478.000,00	1.664.146.442,00	(189.331.558,00)	89,79	
4	01	4.01.2.22.2.10.01.0000	10	1.01	10	5	1	02	Belanja Barang dan Jasa	1.853.478.000,00	1.664.146.442,00	(189.331.558,00)	89,79
4	01	4.01.2.22.2.10.01.0000	10	1.01	11		Perumusan Kebijakan Analisis Jabatan dan Pengembangan Kinerja Jabatan	533.983.000,00	472.237.400,00	(61.745.600,00)	88,44		
4	01	4.01.2.22.2.10.01.0000	10	1.01	11	5	1	Belanja Operasi	533.983.000,00	472.237.400,00	(61.745.600,00)	88,44	
4	01	4.01.2.22.2.10.01.0000	10	1.01	11	5	1	02	Belanja Barang dan Jasa	533.983.000,00	472.237.400,00	(61.745.600,00)	88,44
4	01	4.01.2.22.2.10.01.0000	10	1.01	12		Pengawasan Rancangan Produk Hukum dan Produk Hukum Kabupaten/Kota Tindak Lanjut Pelaksanaan Kewenangan Keistimewaan	846.250.000,00	835.406.779,00	(10.843.221,00)	98,72		
4	01	4.01.2.22.2.10.01.0000	10	1.01	12	5	1	Belanja Operasi	846.250.000,00	835.406.779,00	(10.843.221,00)	98,72	
4	01	4.01.2.22.2.10.01.0000	10	1.01	12	5	1	02	Belanja Barang dan Jasa	846.250.000,00	835.406.779,00	(10.843.221,00)	98,72
4	01	4.01.2.22.2.10.01.0000	10	1.01	13		Perencanaan dan Pengendalian Urusan Kelembagaan	964.136.000,00	911.034.398,00	(53.101.602,00)	94,49		
4	01	4.01.2.22.2.10.01.0000	10	1.01	13	5	1	Belanja Operasi	964.136.000,00	911.034.398,00	(53.101.602,00)	94,49	
4	01	4.01.2.22.2.10.01.0000	10	1.01	13	5	1	02	Belanja Barang dan Jasa	964.136.000,00	911.034.398,00	(53.101.602,00)	94,49
4	01	4.01.2.22.2.10.01.0000	10	1.02			Peningkatan Budaya Pemerintahan	987.915.000,00	868.915.884,00	(118.999.116,00)	87,95		
4	01	4.01.2.22.2.10.01.0000	10	1.02	01		Implementasi Budaya Pemerintahan DIY	987.915.000,00	868.915.884,00	(118.999.116,00)	87,95		
4	01	4.01.2.22.2.10.01.0000	10	1.02	01	5	1	Belanja Operasi	987.915.000,00	868.915.884,00	(118.999.116,00)	87,95	
4	01	4.01.2.22.2.10.01.0000	10	1.02	01	5	1	02	Belanja Barang dan Jasa	987.915.000,00	868.915.884,00	(118.999.116,00)	87,95
4	01	4.01.2.22.2.10.01.0000	11				PROGRAM PENYELENGGARAAN KEISTIMEWAAN URUSAN TATA CARA PENGISIAN JABATAN KEDUDUKAN, TUGAS, DAN WEWENANG GUBERNUR DAN WAKIL GUBERNUR DIY	3.757.461.000,00	3.409.184.035,00	(348.276.965,00)	90,73		
4	01	4.01.2.22.2.10.01.0000	11	1.01			Tata Cara Pengisian Jabatan Gubernur dan Wakil Gubernur DIY	3.757.461.000,00	3.409.184.035,00	(348.276.965,00)	90,73		
4	01	4.01.2.22.2.10.01.0000	11	1.01	01		Koordinasi Pemberhentian, Penetapan dan Pengesahan Jabatan Gubernur dan Wakil Gubernur DIY	399.160.000,00	236.607.536,00	(162.552.464,00)	59,28		
4	01	4.01.2.22.2.10.01.0000	11	1.01	01	5	1	Belanja Operasi	399.160.000,00	236.607.536,00	(162.552.464,00)	59,28	

Kode Rekening							Uraian	Jumlah		Bertambah/Berkurang		Dasar Hukum	
								Anggaran	Realisasi	Rp	%		
4	01	4.01.2.22.2.10.01.0000	11	1.01	01	5	1	02	Belanja Barang dan Jasa	399.160.000,00	236.607.536,00	(162.552.464,00)	59,28
4	01	4.01.2.22.2.10.01.0000	11	1.01	03				Penyelenggaraan Pelantikan Gubernur dan Wakil Gubernur DIY	2.122.742.000,00	1.960.272.625,00	(162.469.375,00)	92,35
4	01	4.01.2.22.2.10.01.0000	11	1.01	03	5	1		Belanja Operasi	2.112.242.000,00	1.949.772.625,00	(162.469.375,00)	92,31
4	01	4.01.2.22.2.10.01.0000	11	1.01	03	5	1	02	Belanja Barang dan Jasa	2.112.242.000,00	1.949.772.625,00	(162.469.375,00)	92,31
4	01	4.01.2.22.2.10.01.0000	11	1.01	03	5	2		Belanja Modal	10.500.000,00	10.500.000,00	-	100,00
4	01	4.01.2.22.2.10.01.0000	11	1.01	03	5	2	02	Belanja Modal Peralatan dan Mesin	10.500.000,00	10.500.000,00	-	100,00
4	01	4.01.2.22.2.10.01.0000	11	1.01	04				Penyebarluasan Informasi Penyelenggaraan Pengisian Jabatan Gubernur dan Wakil Gubernur DIY	1.235.559.000,00	1.212.303.874,00	(23.255.126,00)	98,12
4	01	4.01.2.22.2.10.01.0000	11	1.01	04	5	1		Belanja Operasi	1.016.159.000,00	992.913.876,00	(23.245.124,00)	97,71
4	01	4.01.2.22.2.10.01.0000	11	1.01	04	5	1	02	Belanja Barang dan Jasa	1.016.159.000,00	992.913.876,00	(23.245.124,00)	97,71
4	01	4.01.2.22.2.10.01.0000	11	1.01	04	5	2		Belanja Modal	219.400.000,00	219.389.998,00	(10.002,00)	100,00
4	01	4.01.2.22.2.10.01.0000	11	1.01	04	5	2	02	Belanja Modal Peralatan dan Mesin	219.400.000,00	219.389.998,00	(10.002,00)	100,00
									Jumlah Belanja	163.555.879.472,00	148.878.559.875,00	(14.677.319.597,00)	91,03
									Surplus / (Defisit)	(163.074.679.472,00)	(148.559.659.875,00)	14.515.019.597,00	91,10
									Sisa Lebih Pembiayaan Anggaran (SILPA)	(163.074.679.472,00)	(148.559.659.875,00)	14.515.019.597,00	91,10

**PEMERINTAH DAERAH DAERAH ISTIMEWA YOGYAKARTA**  
**RINCIAN APBD MENURUT URUSAN PEMERINTAHAN DAERAH, ORGANISASI, PROGRAM,**  
**KEGIATAN, SUB KEGIATAN, KELOMPOK, BELANJA, DAN PEMBIAYAAN**  
**TAHUN ANGGARAN 2022**

Urusan Pemerintahan : SEKRETARIAT DPRD  
Organisasi : SEKRETARIAT DPRD

Kode Rekening						Uraian	Jumlah		Bertambah/Berkurang		Dasar Hukum		
							Anggaran	Realisasi	Rp	%			
0	00	4.02.0.00.0.00.01.0000	00	0.00	00	5	BELANJA DAERAH	138.178.307.336,00	113.374.108.695,00	(24.804.198.641,00)	82,05		
4	01	4.02.0.00.0.00.01.0000	11				PROGRAM PENYELENGGARAAN KEISTIMEWAAN URUSAN TATA CARA PENGISIAN JABATAN KEDUDUKAN, TUGAS, DAN WEWENANG GUBERNUR DAN WAKIL GUBERNUR DIY	2.679.743.000,00	2.147.899.773,00	(531.843.227,00)	80,15		
4	01	4.02.0.00.0.00.01.0000	11	1.01			Tata Cara Pengisian Jabatan Gubernur dan Wakil Gubernur DIY	2.679.743.000,00	2.147.899.773,00	(531.843.227,00)	80,15		
4	01	4.02.0.00.0.00.01.0000	11	1.01	02		Penyelenggaraan Penetapan dan Pengusulan Gubernur dan Wakil Gubernur DIY	2.679.743.000,00	2.147.899.773,00	(531.843.227,00)	80,15		
4	01	4.02.0.00.0.00.01.0000	11	1.01	02	5	1	Belanja Operasi	2.679.743.000,00	2.147.899.773,00	(531.843.227,00)	80,15	
4	01	4.02.0.00.0.00.01.0000	11	1.01	02	5	1	02	Belanja Barang dan Jasa	2.679.743.000,00	2.147.899.773,00	(531.843.227,00)	80,15
4	02	4.02.0.00.0.00.01.0000	01					PROGRAM PENUNJANG URUSAN PEMERINTAHAN DAERAH PROVINSI	64.556.978.336,00	61.470.440.332,00	(3.086.538.004,00)	95,22	
4	02	4.02.0.00.0.00.01.0000	01	1.01				Perencanaan, Penganggaran, dan Evaluasi Kinerja Perangkat Daerah	78.250.000,00	71.083.100,00	(7.166.900,00)	90,84	
4	02	4.02.0.00.0.00.01.0000	01	1.01	01			Penyusunan Dokumen Perencanaan Perangkat Daerah	39.802.000,00	37.419.800,00	(2.382.200,00)	94,01	
4	02	4.02.0.00.0.00.01.0000	01	1.01	01	5	1	Belanja Operasi	39.802.000,00	37.419.800,00	(2.382.200,00)	94,01	
4	02	4.02.0.00.0.00.01.0000	01	1.01	01	5	1	02	Belanja Barang dan Jasa	39.802.000,00	37.419.800,00	(2.382.200,00)	94,01
4	02	4.02.0.00.0.00.01.0000	01	1.01	07			Evaluasi Kinerja Perangkat Daerah	38.448.000,00	33.663.300,00	(4.784.700,00)	87,56	
4	02	4.02.0.00.0.00.01.0000	01	1.01	07	5	1	Belanja Operasi	38.448.000,00	33.663.300,00	(4.784.700,00)	87,56	
4	02	4.02.0.00.0.00.01.0000	01	1.01	07	5	1	02	Belanja Barang dan Jasa	38.448.000,00	33.663.300,00	(4.784.700,00)	87,56
4	02	4.02.0.00.0.00.01.0000	01	1.02				Administrasi Keuangan Perangkat Daerah	9.847.120.893,00	9.516.691.866,00	(330.429.027,00)	96,64	
4	02	4.02.0.00.0.00.01.0000	01	1.02	01			Penyediaan Gaji dan Tunjangan ASN	9.734.090.393,00	9.407.440.866,00	(326.649.527,00)	96,64	
4	02	4.02.0.00.0.00.01.0000	01	1.02	01	5	1	Belanja Operasi	9.734.090.393,00	9.407.440.866,00	(326.649.527,00)	96,64	
4	02	4.02.0.00.0.00.01.0000	01	1.02	01	5	1	01	Belanja Pegawai	9.734.090.393,00	9.407.440.866,00	(326.649.527,00)	96,64
4	02	4.02.0.00.0.00.01.0000	01	1.02	03			Pelaksanaan Penatausahaan dan Pengujian/Verifikasi Keuangan SKPD	55.400.000,00	52.200.000,00	(3.200.000,00)	94,22	
4	02	4.02.0.00.0.00.01.0000	01	1.02	03	5	1	Belanja Operasi	55.400.000,00	52.200.000,00	(3.200.000,00)	94,22	
4	02	4.02.0.00.0.00.01.0000	01	1.02	03	5	1	01	Belanja Pegawai	55.400.000,00	52.200.000,00	(3.200.000,00)	94,22
4	02	4.02.0.00.0.00.01.0000	01	1.02	05			Koordinasi dan Penyusunan Laporan Keuangan Akhir Tahun SKPD	28.000.000,00	28.000.000,00	-	100,00	
4	02	4.02.0.00.0.00.01.0000	01	1.02	05	5	1	Belanja Operasi	28.000.000,00	28.000.000,00	-	100,00	
4	02	4.02.0.00.0.00.01.0000	01	1.02	05	5	1	02	Belanja Barang dan Jasa	28.000.000,00	28.000.000,00	-	100,00
4	02	4.02.0.00.0.00.01.0000	01	1.02	07			Koordinasi dan Penyusunan Laporan Keuangan Bulanan/Triwulanan/Semesteran SKPD	29.630.500,00	29.051.000,00	(579.500,00)	98,04	
4	02	4.02.0.00.0.00.01.0000	01	1.02	07	5	1	Belanja Operasi	29.630.500,00	29.051.000,00	(579.500,00)	98,04	
4	02	4.02.0.00.0.00.01.0000	01	1.02	07	5	1	02	Belanja Barang dan Jasa	29.630.500,00	29.051.000,00	(579.500,00)	98,04
4	02	4.02.0.00.0.00.01.0000	01	1.03				Administrasi Barang Milik Daerah pada Perangkat Daerah	20.400.000,00	16.800.000,00	(3.600.000,00)	82,35	
4	02	4.02.0.00.0.00.01.0000	01	1.03	06			Penatausahaan Barang Milik Daerah pada SKPD	20.400.000,00	16.800.000,00	(3.600.000,00)	82,35	
4	02	4.02.0.00.0.00.01.0000	01	1.03	06	5	1	Belanja Operasi	20.400.000,00	16.800.000,00	(3.600.000,00)	82,35	
4	02	4.02.0.00.0.00.01.0000	01	1.03	06	5	1	01	Belanja Pegawai	20.400.000,00	16.800.000,00	(3.600.000,00)	82,35

Kode Rekening						Uraian	Jumlah		Bertambah/Berkurang		Dasar Hukum		
							Anggaran	Realisasi	Rp	%			
4	02	4.02.0.00.0.00.01.0000	01	1.06			Administrasi Umum Perangkat Daerah	1.463.051.000,00	1.221.266.549,00	(241.784.451,00)	83,47		
4	02	4.02.0.00.0.00.01.0000	01	1.06	01		Penyediaan Komponen Instalasi Listrik/Penerangan Bangunan Kantor	32.003.000,00	31.959.000,00	(44.000,00)	99,86		
4	02	4.02.0.00.0.00.01.0000	01	1.06	01	5	Belanja Operasi	32.003.000,00	31.959.000,00	(44.000,00)	99,86		
4	02	4.02.0.00.0.00.01.0000	01	1.06	01	5	02	Belanja Barang dan Jasa	32.003.000,00	31.959.000,00	(44.000,00)	99,86	
4	02	4.02.0.00.0.00.01.0000	01	1.06	02		Penyediaan Peralatan dan Perlengkapan Kantor	339.981.000,00	278.856.290,00	(61.124.710,00)	82,02		
4	02	4.02.0.00.0.00.01.0000	01	1.06	02	5	Belanja Operasi	339.981.000,00	278.856.290,00	(61.124.710,00)	82,02		
4	02	4.02.0.00.0.00.01.0000	01	1.06	02	5	02	Belanja Barang dan Jasa	339.981.000,00	278.856.290,00	(61.124.710,00)	82,02	
4	02	4.02.0.00.0.00.01.0000	01	1.06	05		Penyediaan Barang Cetak dan Penggandaan	125.418.000,00	124.345.500,00	(1.072.500,00)	99,14		
4	02	4.02.0.00.0.00.01.0000	01	1.06	05	5	Belanja Operasi	125.418.000,00	124.345.500,00	(1.072.500,00)	99,14		
4	02	4.02.0.00.0.00.01.0000	01	1.06	05	5	02	Belanja Barang dan Jasa	125.418.000,00	124.345.500,00	(1.072.500,00)	99,14	
4	02	4.02.0.00.0.00.01.0000	01	1.06	09		Penyelenggaraan Rapat Koordinasi dan Konsultasi SKPD	965.649.000,00	786.105.759,00	(179.543.241,00)	81,41		
4	02	4.02.0.00.0.00.01.0000	01	1.06	09	5	Belanja Operasi	965.649.000,00	786.105.759,00	(179.543.241,00)	81,41		
4	02	4.02.0.00.0.00.01.0000	01	1.06	09	5	02	Belanja Barang dan Jasa	965.649.000,00	786.105.759,00	(179.543.241,00)	81,41	
4	02	4.02.0.00.0.00.01.0000	01	1.07			Pengadaan Barang Milik Daerah Penunjang Urusan Pemerintah Daerah	2.434.893.000,00	2.121.217.499,00	(313.675.501,00)	87,12		
4	02	4.02.0.00.0.00.01.0000	01	1.07	02		Pengadaan Kendaraan Dinas Operasional atau Lapangan	977.290.000,00	945.000.000,00	(32.290.000,00)	96,70		
4	02	4.02.0.00.0.00.01.0000	01	1.07	02	5	Belanja Modal	977.290.000,00	945.000.000,00	(32.290.000,00)	96,70		
4	02	4.02.0.00.0.00.01.0000	01	1.07	02	5	02	Belanja Modal Peralatan dan Mesin	977.290.000,00	945.000.000,00	(32.290.000,00)	96,70	
4	02	4.02.0.00.0.00.01.0000	01	1.07	06		Pengadaan Peralatan dan Mesin Lainnya	98.361.000,00	97.100.000,00	(1.261.000,00)	98,72		
4	02	4.02.0.00.0.00.01.0000	01	1.07	06	5	Belanja Operasi	3.600.000,00	3.600.000,00	-	100,00		
4	02	4.02.0.00.0.00.01.0000	01	1.07	06	5	02	Belanja Barang dan Jasa	3.600.000,00	3.600.000,00	-	100,00	
4	02	4.02.0.00.0.00.01.0000	01	1.07	06	5	2	Belanja Modal	94.761.000,00	93.500.000,00	(1.261.000,00)	98,67	
4	02	4.02.0.00.0.00.01.0000	01	1.07	06	5	2	02	Belanja Modal Peralatan dan Mesin	94.761.000,00	93.500.000,00	(1.261.000,00)	98,67
4	02	4.02.0.00.0.00.01.0000	01	1.07	09		Pengadaan Gedung Kantor atau Bangunan Lainnya	1.304.582.000,00	1.025.117.500,00	(279.464.500,00)	78,58		
4	02	4.02.0.00.0.00.01.0000	01	1.07	09	5	Belanja Operasi	1.304.582.000,00	1.025.117.500,00	(279.464.500,00)	78,58		
4	02	4.02.0.00.0.00.01.0000	01	1.07	09	5	02	Belanja Barang dan Jasa	1.304.582.000,00	1.025.117.500,00	(279.464.500,00)	78,58	
4	02	4.02.0.00.0.00.01.0000	01	1.07	10		Pengadaan Sarana dan Prasarana Gedung Kantor atau Bangunan Lainnya	54.660.000,00	53.999.999,00	(660.001,00)	98,79		
4	02	4.02.0.00.0.00.01.0000	01	1.07	10	5	Belanja Modal	54.660.000,00	53.999.999,00	(660.001,00)	98,79		
4	02	4.02.0.00.0.00.01.0000	01	1.07	10	5	02	Belanja Modal Peralatan dan Mesin	54.660.000,00	53.999.999,00	(660.001,00)	98,79	
4	02	4.02.0.00.0.00.01.0000	01	1.08			Penyediaan Jasa Penunjang Urusan Pemerintahan Daerah	3.035.492.300,00	2.669.383.599,00	(366.108.701,00)	87,94		
4	02	4.02.0.00.0.00.01.0000	01	1.08	02		Penyediaan Jasa Komunikasi, Sumber Daya Air dan Listrik	1.217.919.500,00	867.483.635,00	(350.435.865,00)	71,23		
4	02	4.02.0.00.0.00.01.0000	01	1.08	02	5	Belanja Operasi	1.217.919.500,00	867.483.635,00	(350.435.865,00)	71,23		
4	02	4.02.0.00.0.00.01.0000	01	1.08	02	5	02	Belanja Barang dan Jasa	1.217.919.500,00	867.483.635,00	(350.435.865,00)	71,23	
4	02	4.02.0.00.0.00.01.0000	01	1.08	04		Penyediaan Jasa Pelayanan Umum Kantor	1.817.572.800,00	1.801.899.964,00	(15.672.836,00)	99,14		
4	02	4.02.0.00.0.00.01.0000	01	1.08	04	5	Belanja Operasi	1.817.572.800,00	1.801.899.964,00	(15.672.836,00)	99,14		
4	02	4.02.0.00.0.00.01.0000	01	1.08	04	5	02	Belanja Barang dan Jasa	1.817.572.800,00	1.801.899.964,00	(15.672.836,00)	99,14	
4	02	4.02.0.00.0.00.01.0000	01	1.09			Pemeliharaan Barang Milik Daerah Penunjang Urusan Pemerintahan Daerah	2.084.118.803,00	1.756.305.409,00	(327.813.394,00)	84,27		
4	02	4.02.0.00.0.00.01.0000	01	1.09	01		Penyediaan Jasa Pemeliharaan, Biaya Pemeliharaan dan Pajak Kendaraan Perorangan Dinas atau Kendaraan Dinas Jabatan	368.023.900,00	274.598.860,00	(93.425.040,00)	74,61		
4	02	4.02.0.00.0.00.01.0000	01	1.09	01	5	Belanja Operasi	368.023.900,00	274.598.860,00	(93.425.040,00)	74,61		
4	02	4.02.0.00.0.00.01.0000	01	1.09	01	5	02	Belanja Barang dan Jasa	368.023.900,00	274.598.860,00	(93.425.040,00)	74,61	
4	02	4.02.0.00.0.00.01.0000	01	1.09	02		Penyediaan Jasa Pemeliharaan, Biaya Pemeliharaan, Pajak dan Perizinan Kendaraan Dinas Operasional atau Lapangan	669.846.500,00	449.734.709,00	(220.111.791,00)	67,14		

Kode Rekening							Uraian	Jumlah		Bertambah/Berkurang		Dasar Hukum	
								Anggaran	Realisasi	Rp	%		
4	02	4.02.0.00.0.00.01.0000	01	1.09	02	5	1	Belanja Operasi	669.846.500,00	449.734.709,00	(220.111.791,00)	67,14	
4	02	4.02.0.00.0.00.01.0000	01	1.09	02	5	1	02	Belanja Barang dan Jasa	669.846.500,00	449.734.709,00	(220.111.791,00)	67,14
4	02	4.02.0.00.0.00.01.0000	01	1.09	06			Pemeliharaan Peralatan dan Mesin Lainnya	216.915.000,00	211.146.550,00	(5.768.450,00)	97,34	
4	02	4.02.0.00.0.00.01.0000	01	1.09	06	5	1	Belanja Operasi	216.915.000,00	211.146.550,00	(5.768.450,00)	97,34	
4	02	4.02.0.00.0.00.01.0000	01	1.09	06	5	1	02	Belanja Barang dan Jasa	216.915.000,00	211.146.550,00	(5.768.450,00)	97,34
4	02	4.02.0.00.0.00.01.0000	01	1.09	09			Pemeliharaan/Rehabilitasi Gedung Kantor dan Bangunan Lainnya	829.333.403,00	820.825.290,00	(8.508.113,00)	98,97	
4	02	4.02.0.00.0.00.01.0000	01	1.09	09	5	1	Belanja Operasi	829.333.403,00	820.825.290,00	(8.508.113,00)	98,97	
4	02	4.02.0.00.0.00.01.0000	01	1.09	09	5	1	02	Belanja Barang dan Jasa	829.333.403,00	820.825.290,00	(8.508.113,00)	98,97
4	02	4.02.0.00.0.00.01.0000	01	1.15				Layanan Keuangan dan Kesejahteraan DPRD	41.709.322.340,00	40.699.532.881,00	(1.009.789.459,00)	97,58	
4	02	4.02.0.00.0.00.01.0000	01	1.15	01			Penyelenggaraan Administrasi Keuangan DPRD	40.967.225.340,00	40.029.080.939,00	(938.144.401,00)	97,71	
4	02	4.02.0.00.0.00.01.0000	01	1.15	01	5	1	Belanja Operasi	40.967.225.340,00	40.029.080.939,00	(938.144.401,00)	97,71	
4	02	4.02.0.00.0.00.01.0000	01	1.15	01	5	1	01	Belanja Pegawai	40.967.225.340,00	40.029.080.939,00	(938.144.401,00)	97,71
4	02	4.02.0.00.0.00.01.0000	01	1.15	02			Penyediaan Pakaian Dinas dan Atribut DPRD	485.448.000,00	465.167.500,00	(20.280.500,00)	95,82	
4	02	4.02.0.00.0.00.01.0000	01	1.15	02	5	1	Belanja Operasi	485.448.000,00	465.167.500,00	(20.280.500,00)	95,82	
4	02	4.02.0.00.0.00.01.0000	01	1.15	02	5	1	02	Belanja Barang dan Jasa	485.448.000,00	465.167.500,00	(20.280.500,00)	95,82
4	02	4.02.0.00.0.00.01.0000	01	1.15	03			Pelaksanaan Medical Check Up DPRD	256.649.000,00	205.284.442,00	(51.364.558,00)	79,99	
4	02	4.02.0.00.0.00.01.0000	01	1.15	03	5	1	Belanja Operasi	256.192.000,00	204.914.442,00	(51.277.558,00)	79,98	
4	02	4.02.0.00.0.00.01.0000	01	1.15	03	5	1	02	Belanja Barang dan Jasa	256.192.000,00	204.914.442,00	(51.277.558,00)	79,98
4	02	4.02.0.00.0.00.01.0000	01	1.15	03	5	2	Belanja Modal	457.000,00	370.000,00	(87.000,00)	80,96	
4	02	4.02.0.00.0.00.01.0000	01	1.15	03	5	2	02	Belanja Modal Peralatan dan Mesin	457.000,00	370.000,00	(87.000,00)	80,96
4	02	4.02.0.00.0.00.01.0000	01	1.16				Layanan Adminstrasi DPRD	3.884.330.000,00	3.398.159.429,00	(486.170.571,00)	87,48	
4	02	4.02.0.00.0.00.01.0000	01	1.16	02			Fasilitasi Fraksi DPRD	2.569.541.000,00	2.428.007.234,00	(141.533.766,00)	94,49	
4	02	4.02.0.00.0.00.01.0000	01	1.16	02	5	1	Belanja Operasi	2.569.541.000,00	2.428.007.234,00	(141.533.766,00)	94,49	
4	02	4.02.0.00.0.00.01.0000	01	1.16	02	5	1	02	Belanja Barang dan Jasa	2.569.541.000,00	2.428.007.234,00	(141.533.766,00)	94,49
4	02	4.02.0.00.0.00.01.0000	01	1.16	03			Fasilitasi Rapat Koordinasi dan Konsultasi DPRD	1.314.789.000,00	970.152.195,00	(344.636.805,00)	73,79	
4	02	4.02.0.00.0.00.01.0000	01	1.16	03	5	1	Belanja Operasi	1.314.789.000,00	970.152.195,00	(344.636.805,00)	73,79	
4	02	4.02.0.00.0.00.01.0000	01	1.16	03	5	1	02	Belanja Barang dan Jasa	1.314.789.000,00	970.152.195,00	(344.636.805,00)	73,79
4	02	4.02.0.00.0.00.01.0000	02					PROGRAM DUKUNGAN PELAKSANAAN TUGAS DAN FUNGSI DPRD	70.941.586.000,00	49.755.768.590,00	(21.185.817.410,00)	70,14	
4	02	4.02.0.00.0.00.01.0000	02	1.01				Pembentukan Perda dan Peraturan DPRD	14.527.258.750,00	11.339.745.662,00	(3.187.513.088,00)	78,06	
4	02	4.02.0.00.0.00.01.0000	02	1.01	01			Penyusunan dan Pembahasan Program Pembentukan Peraturan Daerah	2.635.403.500,00	1.996.870.151,00	(638.533.349,00)	75,77	
4	02	4.02.0.00.0.00.01.0000	02	1.01	01	5	1	Belanja Operasi	2.635.403.500,00	1.996.870.151,00	(638.533.349,00)	75,77	
4	02	4.02.0.00.0.00.01.0000	02	1.01	01	5	1	02	Belanja Barang dan Jasa	2.635.403.500,00	1.996.870.151,00	(638.533.349,00)	75,77
4	02	4.02.0.00.0.00.01.0000	02	1.01	02			Pembahasan Rancangan Perda	8.517.343.750,00	6.456.998.398,00	(2.060.345.352,00)	75,81	
4	02	4.02.0.00.0.00.01.0000	02	1.01	02	5	1	Belanja Operasi	8.517.343.750,00	6.456.998.398,00	(2.060.345.352,00)	75,81	
4	02	4.02.0.00.0.00.01.0000	02	1.01	02	5	1	02	Belanja Barang dan Jasa	8.517.343.750,00	6.456.998.398,00	(2.060.345.352,00)	75,81
4	02	4.02.0.00.0.00.01.0000	02	1.01	03			Penyelenggaraan Kajian Perundang-Undangan	1.031.192.500,00	926.071.720,00	(105.120.780,00)	89,81	
4	02	4.02.0.00.0.00.01.0000	02	1.01	03	5	1	Belanja Operasi	1.031.192.500,00	926.071.720,00	(105.120.780,00)	89,81	
4	02	4.02.0.00.0.00.01.0000	02	1.01	03	5	1	02	Belanja Barang dan Jasa	1.031.192.500,00	926.071.720,00	(105.120.780,00)	89,81
4	02	4.02.0.00.0.00.01.0000	02	1.01	04			Fasilitasi Penyusunan Penjelasan/Keterangan dan/atau Naskah Akademik	2.343.319.000,00	1.959.805.393,00	(383.513.607,00)	83,63	
4	02	4.02.0.00.0.00.01.0000	02	1.01	04	5	1	Belanja Operasi	2.343.319.000,00	1.959.805.393,00	(383.513.607,00)	83,63	
4	02	4.02.0.00.0.00.01.0000	02	1.01	04	5	1	02	Belanja Barang dan Jasa	2.343.319.000,00	1.959.805.393,00	(383.513.607,00)	83,63
4	02	4.02.0.00.0.00.01.0000	02	1.02				Pembahasan Kebijakan Anggaran	1.666.523.500,00	1.201.818.503,00	(464.704.997,00)	72,12	
4	02	4.02.0.00.0.00.01.0000	02	1.02	01			Pembahasan KUA dan PPAS	337.288.000,00	274.441.625,00	(62.846.375,00)	81,37	
4	02	4.02.0.00.0.00.01.0000	02	1.02	01	5	1	Belanja Operasi	337.288.000,00	274.441.625,00	(62.846.375,00)	81,37	
4	02	4.02.0.00.0.00.01.0000	02	1.02	01	5	1	02	Belanja Barang dan Jasa	337.288.000,00	274.441.625,00	(62.846.375,00)	81,37
4	02	4.02.0.00.0.00.01.0000	02	1.02	02			Pembahasan Perubahan KUA dan Perubahan PPAS	55.542.000,00	39.419.300,00	(16.122.700,00)	70,97	



Kode Rekening	Uraian	Jumlah		Bertambah/Berkurang		Dasar Hukum
		Anggaran	Realisasi	Rp	%	
4 02 4.02.0.00.0.00.01.0000	02 1.02 02 5 1	Belanja Operasi	55.542.000,00	39.419.300,00	(16.122.700,00)	70,97
4 02 4.02.0.00.0.00.01.0000	02 1.02 02 5 1 02	Belanja Barang dan Jasa	55.542.000,00	39.419.300,00	(16.122.700,00)	70,97
4 02 4.02.0.00.0.00.01.0000	02 1.02 03	Pembahasan APBD	590.877.000,00	360.910.568,00	(229.966.432,00)	61,08
4 02 4.02.0.00.0.00.01.0000	02 1.02 03 5 1	Belanja Operasi	590.877.000,00	360.910.568,00	(229.966.432,00)	61,08
4 02 4.02.0.00.0.00.01.0000	02 1.02 03 5 1 02	Belanja Barang dan Jasa	590.877.000,00	360.910.568,00	(229.966.432,00)	61,08
4 02 4.02.0.00.0.00.01.0000	02 1.02 04	Pembahasan Perubahan APBD	358.093.000,00	250.691.810,00	(107.401.190,00)	70,01
4 02 4.02.0.00.0.00.01.0000	02 1.02 04 5 1	Belanja Operasi	358.093.000,00	250.691.810,00	(107.401.190,00)	70,01
4 02 4.02.0.00.0.00.01.0000	02 1.02 04 5 1 02	Belanja Barang dan Jasa	358.093.000,00	250.691.810,00	(107.401.190,00)	70,01
4 02 4.02.0.00.0.00.01.0000	02 1.02 05	Pembahasan Laporan Semester	7.985.500,00	6.173.400,00	(1.812.100,00)	77,31
4 02 4.02.0.00.0.00.01.0000	02 1.02 05 5 1	Belanja Operasi	7.985.500,00	6.173.400,00	(1.812.100,00)	77,31
4 02 4.02.0.00.0.00.01.0000	02 1.02 05 5 1 02	Belanja Barang dan Jasa	7.985.500,00	6.173.400,00	(1.812.100,00)	77,31
4 02 4.02.0.00.0.00.01.0000	02 1.02 06	Pembahasan Pertanggungjawaban APBD	316.738.000,00	270.181.800,00	(46.556.200,00)	85,30
4 02 4.02.0.00.0.00.01.0000	02 1.02 06 5 1	Belanja Operasi	316.738.000,00	270.181.800,00	(46.556.200,00)	85,30
4 02 4.02.0.00.0.00.01.0000	02 1.02 06 5 1 02	Belanja Barang dan Jasa	316.738.000,00	270.181.800,00	(46.556.200,00)	85,30
4 02 4.02.0.00.0.00.01.0000	02 1.03	Pengawasan Penyelenggaraan Pemerintahan	1.152.884.000,00	887.547.389,00	(265.336.611,00)	76,98
4 02 4.02.0.00.0.00.01.0000	02 1.03 01	Pengawasan Urusan Pemerintahan Bidang Pemerintahan dan Hukum	439.139.000,00	317.816.389,00	(121.322.611,00)	72,37
4 02 4.02.0.00.0.00.01.0000	02 1.03 01 5 1	Belanja Operasi	439.139.000,00	317.816.389,00	(121.322.611,00)	72,37
4 02 4.02.0.00.0.00.01.0000	02 1.03 01 5 1 02	Belanja Barang dan Jasa	439.139.000,00	317.816.389,00	(121.322.611,00)	72,37
4 02 4.02.0.00.0.00.01.0000	02 1.03 02	Pengawasan Urusan Pemerintahan Bidang Infrastruktur	237.915.000,00	200.635.000,00	(37.280.000,00)	84,33
4 02 4.02.0.00.0.00.01.0000	02 1.03 02 5 1	Belanja Operasi	237.915.000,00	200.635.000,00	(37.280.000,00)	84,33
4 02 4.02.0.00.0.00.01.0000	02 1.03 02 5 1 02	Belanja Barang dan Jasa	237.915.000,00	200.635.000,00	(37.280.000,00)	84,33
4 02 4.02.0.00.0.00.01.0000	02 1.03 03	Pengawasan Urusan Pemerintahan Bidang Kesejahteraan Rakyat	237.915.000,00	140.114.000,00	(97.801.000,00)	58,89
4 02 4.02.0.00.0.00.01.0000	02 1.03 03 5 1	Belanja Operasi	237.915.000,00	140.114.000,00	(97.801.000,00)	58,89
4 02 4.02.0.00.0.00.01.0000	02 1.03 03 5 1 02	Belanja Barang dan Jasa	237.915.000,00	140.114.000,00	(97.801.000,00)	58,89
4 02 4.02.0.00.0.00.01.0000	02 1.03 04	Pengawasan Urusan Pemerintahan Bidang Perekonomian	237.915.000,00	228.982.000,00	(8.933.000,00)	96,25
4 02 4.02.0.00.0.00.01.0000	02 1.03 04 5 1	Belanja Operasi	237.915.000,00	228.982.000,00	(8.933.000,00)	96,25
4 02 4.02.0.00.0.00.01.0000	02 1.03 04 5 1 02	Belanja Barang dan Jasa	237.915.000,00	228.982.000,00	(8.933.000,00)	96,25
4 02 4.02.0.00.0.00.01.0000	02 1.04	Peningkatan Kapasitas DPRD	20.980.361.250,00	17.902.521.622,00	(3.077.839.628,00)	85,33
4 02 4.02.0.00.0.00.01.0000	02 1.04 02	Bimbingan Teknis DPRD	3.545.831.000,00	2.973.982.280,00	(571.848.720,00)	83,87
4 02 4.02.0.00.0.00.01.0000	02 1.04 02 5 1	Belanja Operasi	3.545.831.000,00	2.973.982.280,00	(571.848.720,00)	83,87
4 02 4.02.0.00.0.00.01.0000	02 1.04 02 5 1 02	Belanja Barang dan Jasa	3.545.831.000,00	2.973.982.280,00	(571.848.720,00)	83,87
4 02 4.02.0.00.0.00.01.0000	02 1.04 03	Publikasi dan Dokumentasi Dewan	8.961.996.000,00	8.137.414.250,00	(824.581.750,00)	90,80
4 02 4.02.0.00.0.00.01.0000	02 1.04 03 5 1	Belanja Operasi	8.961.996.000,00	8.137.414.250,00	(824.581.750,00)	90,80
4 02 4.02.0.00.0.00.01.0000	02 1.04 03 5 1 02	Belanja Barang dan Jasa	8.961.996.000,00	8.137.414.250,00	(824.581.750,00)	90,80
4 02 4.02.0.00.0.00.01.0000	02 1.04 04	Penyediaan Kelompok Pakar dan Tim Ahli	1.206.526.000,00	965.526.000,00	(241.000.000,00)	80,03
4 02 4.02.0.00.0.00.01.0000	02 1.04 04 5 1	Belanja Operasi	1.206.526.000,00	965.526.000,00	(241.000.000,00)	80,03
4 02 4.02.0.00.0.00.01.0000	02 1.04 04 5 1 02	Belanja Barang dan Jasa	1.206.526.000,00	965.526.000,00	(241.000.000,00)	80,03
4 02 4.02.0.00.0.00.01.0000	02 1.04 05	Penyediaan Tenaga Ahli Fraksi	793.265.000,00	728.166.960,00	(65.098.040,00)	91,79
4 02 4.02.0.00.0.00.01.0000	02 1.04 05 5 1	Belanja Operasi	793.265.000,00	728.166.960,00	(65.098.040,00)	91,79
4 02 4.02.0.00.0.00.01.0000	02 1.04 05 5 1 02	Belanja Barang dan Jasa	793.265.000,00	728.166.960,00	(65.098.040,00)	91,79
4 02 4.02.0.00.0.00.01.0000	02 1.04 06	Penyelenggaraan Hubungan Masyarakat	5.030.592.250,00	4.214.596.177,00	(815.996.073,00)	83,78
4 02 4.02.0.00.0.00.01.0000	02 1.04 06 5 1	Belanja Operasi	5.030.592.250,00	4.214.596.177,00	(815.996.073,00)	83,78
4 02 4.02.0.00.0.00.01.0000	02 1.04 06 5 1 02	Belanja Barang dan Jasa	5.030.592.250,00	4.214.596.177,00	(815.996.073,00)	83,78
4 02 4.02.0.00.0.00.01.0000	02 1.04 07	Penyusunan Program Kerja DPRD	1.442.151.000,00	882.835.955,00	(559.315.045,00)	61,22
4 02 4.02.0.00.0.00.01.0000	02 1.04 07 5 1	Belanja Operasi	1.442.151.000,00	882.835.955,00	(559.315.045,00)	61,22
4 02 4.02.0.00.0.00.01.0000	02 1.04 07 5 1 02	Belanja Barang dan Jasa	1.442.151.000,00	882.835.955,00	(559.315.045,00)	61,22
4 02 4.02.0.00.0.00.01.0000	02 1.05	Penyerapan dan Penghimpunan Aspirasi Masyarakat	6.838.849.500,00	6.482.531.380,00	(356.318.120,00)	94,79
4 02 4.02.0.00.0.00.01.0000	02 1.05 02	Penyusunan Pokok-Pokok Pikiran DPRD	191.037.000,00	74.137.000,00	(116.900.000,00)	38,81
4 02 4.02.0.00.0.00.01.0000	02 1.05 02 5 1	Belanja Operasi	191.037.000,00	74.137.000,00	(116.900.000,00)	38,81
4 02 4.02.0.00.0.00.01.0000	02 1.05 02 5 1 02	Belanja Barang dan Jasa	191.037.000,00	74.137.000,00	(116.900.000,00)	38,81
4 02 4.02.0.00.0.00.01.0000	02 1.05 03	Pelaksanaan Reses	6.647.812.500,00	6.408.394.380,00	(239.418.120,00)	96,40

Kode Rekening							Uraian	Jumlah		Bertambah/Berkurang		Dasar Hukum		
								Anggaran	Realisasi	Rp	%			
4	02	4.02.0.00.0.00.01.0000	02	1.05	03	5	1	Belanja Operasi	6.647.812.500,00	6.408.394.380,00	(239.418.120,00)	96,40		
4	02	4.02.0.00.0.00.01.0000	02	1.05	03	5	1	02	Belanja Barang dan Jasa	6.647.812.500,00	6.408.394.380,00	(239.418.120,00)	96,40	
4	02	4.02.0.00.0.00.01.0000	02	1.06				Pelaksanaan dan Pengawasan Kode Etik DPRD	712.981.000,00	190.541.744,00	(522.439.256,00)	26,72		
4	02	4.02.0.00.0.00.01.0000	02	1.06	02			Pengawasan Kode Etik DPRD	712.981.000,00	190.541.744,00	(522.439.256,00)	26,72		
4	02	4.02.0.00.0.00.01.0000	02	1.06	02	5	1	Belanja Operasi	712.981.000,00	190.541.744,00	(522.439.256,00)	26,72		
4	02	4.02.0.00.0.00.01.0000	02	1.06	02	5	1	02	Belanja Barang dan Jasa	712.981.000,00	190.541.744,00	(522.439.256,00)	26,72	
4	02	4.02.0.00.0.00.01.0000	02	1.08				Fasilitasi Tugas DPRD	25.062.728.000,00	11.751.062.290,00	(13.311.665.710,00)	46,89		
4	02	4.02.0.00.0.00.01.0000	02	1.08	01			Koordinasi dan Konsultasi Pelaksanaan Tugas DPRD	19.782.296.750,00	8.266.102.589,00	(11.516.194.161,00)	41,79		
4	02	4.02.0.00.0.00.01.0000	02	1.08	01	5	1	Belanja Operasi	19.782.296.750,00	8.266.102.589,00	(11.516.194.161,00)	41,79		
4	02	4.02.0.00.0.00.01.0000	02	1.08	01	5	1	02	Belanja Barang dan Jasa	19.782.296.750,00	8.266.102.589,00	(11.516.194.161,00)	41,79	
4	02	4.02.0.00.0.00.01.0000	02	1.08	02			Penyusunan Laporan Kinerja DPRD	27.726.000,00	23.226.000,00	(4.500.000,00)	83,77		
4	02	4.02.0.00.0.00.01.0000	02	1.08	02	5	1	Belanja Operasi	27.726.000,00	23.226.000,00	(4.500.000,00)	83,77		
4	02	4.02.0.00.0.00.01.0000	02	1.08	02	5	1	02	Belanja Barang dan Jasa	27.726.000,00	23.226.000,00	(4.500.000,00)	83,77	
4	02	4.02.0.00.0.00.01.0000	02	1.08	04			Fasilitasi Tugas Pimpinan DPRD	5.252.705.250,00	3.461.733.701,00	(1.790.971.549,00)	65,90		
4	02	4.02.0.00.0.00.01.0000	02	1.08	04	5	1	Belanja Operasi	5.252.705.250,00	3.461.733.701,00	(1.790.971.549,00)	65,90		
4	02	4.02.0.00.0.00.01.0000	02	1.08	04	5	1	02	Belanja Barang dan Jasa	5.252.705.250,00	3.461.733.701,00	(1.790.971.549,00)	65,90	
								Jumlah Belanja	138.178.307.336,00	113.374.108.695,00	(24.804.198.641,00)	82,05		
								Surplus / (Defisit)	(138.178.307.336,00)	(113.374.108.695,00)	24.804.198.641,00	82,05		
								Sisa Lebih Pembiayaan Anggaran (SILPA)	(138.178.307.336,00)	(113.374.108.695,00)	24.804.198.641,00	82,05		

GUBERNUR  
DAERAH ISTIMEWA YOGYAKARTA

HAMENGKU BUWONO X

**PEMERINTAH DAERAH DAERAH ISTIMEWA YOGYAKARTA  
 REKAPITULASI REALISASI BELANJA MENURUT URUSAN PEMERINTAHAN DAERAH, ORGANISASI, PROGRAM,  
 KEGIATAN, DAN SUB KEGIATAN  
 TAHUN ANGGARAN 2022**

Kode	Uraian Urusan, Organisasi, Program, Kegiatan dan Sub Kegiatan	Kelompok Belanja							
		Operasi		Modal		Tidak Terduga		Transfer	
		Anggaran	Realisasi	Anggaran	Realisasi	Anggaran	Realisasi	Anggaran	Realisasi
1	2	3	4	5	6	7	8	9	10
<b>1</b>	<b>URUSAN PEMERINTAHAN WAJIB YANG BERKAITAN DENGAN PELAYANAN DASAR</b>	<b>2.083.857.598.691,00</b>	<b>1.883.511.903.590,91</b>	<b>481.101.717.324,00</b>	<b>449.323.798.425,00</b>	-	-	-	-
<b>1.01.</b>	<b>PENDIDIKAN</b>	<b>1.379.207.927.094,00</b>	<b>1.304.471.465.666,00</b>	<b>167.219.478.432,00</b>	<b>160.891.310.294,00</b>	-	-	-	-
<b>1.01.2.19.2.22.03.0000</b>	<b>DINAS PENDIDIKAN, PEMUDA DAN OLAH RAGA</b>	<b>1.379.207.927.094,00</b>	<b>1.304.471.465.666,00</b>	<b>167.219.478.432,00</b>	<b>160.891.310.294,00</b>	-	-	-	-
1.01.01	PROGRAM PENUNJANG URUSAN PEMERINTAHAN DAERAH PROVINSI	963.001.921.525,00	912.545.005.732,00	14.137.452.000,00	10.761.135.731,00	-	-	-	-
1.01.01.1.01	Perencanaan, Penganggaran, dan Evaluasi Kinerja Perangkat Daerah	1.049.733.000,00	1.001.471.900,00	-	-	-	-	-	-
1.01.01.1.01.01	Penyusunan Dokumen Perencanaan Perangkat Daerah	83.840.000,00	69.912.000,00	-	-	-	-	-	-
1.01.01.1.01.04	Koordinasi dan Penyusunan DPA-SKPD	91.485.000,00	88.585.000,00	-	-	-	-	-	-
1.01.01.1.01.07	Evaluasi Kinerja Perangkat Daerah	874.408.000,00	842.974.900,00	-	-	-	-	-	-
1.01.01.1.02	Administrasi Keuangan Perangkat Daerah	929.445.951.462,00	882.760.605.147,00	-	-	-	-	-	-
1.01.01.1.02.01	Penyediaan Gaji dan Tunjangan ASN	928.223.466.462,00	881.689.740.102,00	-	-	-	-	-	-
1.01.01.1.02.02	Penyediaan Administrasi Pelaksanaan Tugas ASN	107.599.000,00	102.075.245,00	-	-	-	-	-	-
1.01.01.1.02.03	Pelaksanaan Penatausahaan dan Pengujian/Verifikasi Keuangan SKPD	443.026.000,00	432.086.000,00	-	-	-	-	-	-
1.01.01.1.02.05	Koordinasi dan Penyusunan Laporan Keuangan Akhir Tahun SKPD	183.564.000,00	139.788.400,00	-	-	-	-	-	-
1.01.01.1.02.07	Koordinasi dan Penyusunan Laporan Keuangan Bulanan/Triwulanan/Semesteran SKPD	488.296.000,00	396.915.400,00	-	-	-	-	-	-
1.01.01.1.03	Administrasi Barang Milik Daerah pada Perangkat Daerah	777.792.000,00	777.588.000,00	-	-	-	-	-	-
1.01.01.1.03.06	Penatausahaan Barang Milik Daerah pada SKPD	777.792.000,00	777.588.000,00	-	-	-	-	-	-
1.01.01.1.05	Administrasi Kepegawaian Perangkat Daerah	211.800.000,00	195.793.140,00	-	-	-	-	-	-
1.01.01.1.05.03	Pendataan dan Pengolahan Administrasi Kepegawaian	160.700.000,00	147.126.000,00	-	-	-	-	-	-
1.01.01.1.05.09	Pendidikan dan Pelatihan Pegawai Berdasarkan Tugas dan Fungsi	51.100.000,00	48.667.140,00	-	-	-	-	-	-
1.01.01.1.06	Administrasi Umum Perangkat Daerah	2.068.035.600,00	1.837.335.553,00	-	-	-	-	-	-
1.01.01.1.06.01	Penyediaan Komponen Instalasi Listrik/Penerangan Bangunan Kantor	113.175.000,00	109.890.800,00	-	-	-	-	-	-
1.01.01.1.06.02	Penyediaan Peralatan dan Perlengkapan Kantor	409.647.000,00	375.198.097,00	-	-	-	-	-	-
1.01.01.1.06.03	Penyediaan Peralatan Rumah Tangga	303.029.600,00	161.873.099,00	-	-	-	-	-	-
1.01.01.1.06.05	Penyediaan Barang Cetak dan Penggandaan	311.073.000,00	302.998.750,00	-	-	-	-	-	-
1.01.01.1.06.06	Penyediaan Bahan Bacaan dan Peraturan Perundang-undangan	43.512.000,00	39.734.500,00	-	-	-	-	-	-

Kode	Uraian Urusan, Organisasi, Program, Kegiatan dan Sub Kegiatan	Kelompok Belanja							
		Operasi		Modal		Tidak Terduga		Transfer	
		Anggaran	Realisasi	Anggaran	Realisasi	Anggaran	Realisasi	Anggaran	Realisasi
1	2	3	4	5	6	7	8	9	10
1.01.01.1.06.09	Penyelenggaraan Rapat Koordinasi dan Konsultasi SKPD	887.599.000,00	847.640.307,00	-	-	-	-	-	-
1.01.01.1.07	Pengadaan Barang Milik Daerah Penunjang Urusan Pemerintah Daerah	145.225.000,00	56.301.100,00	13.773.971.000,00	10.697.820.731,00	-	-	-	-
1.01.01.1.07.05	Pengadaan Mebel	-	-	667.347.000,00	640.406.487,00	-	-	-	-
1.01.01.1.07.06	Pengadaan Peralatan dan Mesin Lainnya	225.000,00	225.000,00	1.872.684.500,00	1.140.336.956,00	-	-	-	-
1.01.01.1.07.08	Pengadaan Aset Tak Berwujud	45.000.000,00	44.800.000,00	-	-	-	-	-	-
1.01.01.1.07.09	Pengadaan Gedung Kantor atau Bangunan Lainnya	100.000.000,00	11.276.100,00	11.233.939.500,00	8.917.077.288,00	-	-	-	-
1.01.01.1.08	Penyediaan Jasa Penunjang Urusan Pemerintahan Daerah	19.376.754.762,00	18.406.784.774,00	-	-	-	-	-	-
1.01.01.1.08.01	Penyediaan Jasa Surat Menyurat	27.564.000,00	25.739.750,00	-	-	-	-	-	-
1.01.01.1.08.02	Penyediaan Jasa Komunikasi, Sumber Daya Air dan Listrik	10.335.397.200,00	9.458.611.385,00	-	-	-	-	-	-
1.01.01.1.08.04	Penyediaan Jasa Pelayanan Umum Kantor	9.013.793.562,00	8.922.433.639,00	-	-	-	-	-	-
1.01.01.1.09	Pemeliharaan Barang Milik Daerah Penunjang Urusan Pemerintahan Daerah	4.226.593.600,00	4.054.305.654,00	-	-	-	-	-	-
1.01.01.1.09.02	Penyediaan Jasa Pemeliharaan, Biaya Pemeliharaan, Pajak dan Perizinan Kendaraan Dinas Operasional atau Lapangan	544.563.100,00	511.093.942,00	-	-	-	-	-	-
1.01.01.1.09.05	Pemeliharaan Mebel	58.975.000,00	55.880.500,00	-	-	-	-	-	-
1.01.01.1.09.06	Pemeliharaan Peralatan dan Mesin Lainnya	549.907.500,00	536.572.117,00	-	-	-	-	-	-
1.01.01.1.09.09	Pemeliharaan/Rehabilitasi Gedung Kantor dan Bangunan Lainnya	2.788.591.000,00	2.669.489.707,00	-	-	-	-	-	-
1.01.01.1.09.10	Pemeliharaan/Rehabilitasi Sarana dan Prasarana Gedung Kantor atau Bangunan Lainnya	284.557.000,00	281.269.388,00	-	-	-	-	-	-
1.01.01.1.10	Peningkatan Pelayanan BLUD	5.700.036.101,00	3.454.820.464,00	363.481.000,00	63.315.000,00	-	-	-	-
1.01.01.1.10.01	Pelayanan dan Penunjang Pelayanan BLUD	5.700.036.101,00	3.454.820.464,00	363.481.000,00	63.315.000,00	-	-	-	-
1.01.02	PROGRAM PENGELOLAAN PENDIDIKAN	414.514.041.819,00	390.247.907.184,00	153.082.026.432,00	150.130.174.563,00	-	-	-	-
1.01.02.1.01	Pengelolaan Pendidikan Sekolah Menengah Atas	153.182.181.572,00	142.190.140.976,00	45.952.825.753,00	45.265.170.484,00	-	-	-	-
1.01.02.1.01.03	Pembangunan Ruang Guru/Kepala Sekolah/TU	-	-	460.072.000,00	460.072.000,00	-	-	-	-
1.01.02.1.01.04	Pembangunan Ruang Laboratorium Biologi	-	-	411.248.000,00	411.242.900,00	-	-	-	-
1.01.02.1.01.07	Pembangunan Ruang Laboratorium Komputer	-	-	246.699.000,00	246.680.500,00	-	-	-	-
1.01.02.1.01.10	Pembangunan Ruang Unit Kesehatan Sekolah	-	-	576.318.000,00	576.318.000,00	-	-	-	-
1.01.02.1.01.11	Pembangunan Perpustakaan Sekolah	-	-	321.157.000,00	321.157.000,00	-	-	-	-
1.01.02.1.01.14	Pembangunan Sarana, Prasarana dan Utilitas Sekolah	1.212.797.000,00	1.189.819.300,00	251.699.000,00	251.699.000,00	-	-	-	-
1.01.02.1.01.19	Rehabilitasi Sedang/Berat Ruang Kelas Sekolah	2.264.724.000,00	2.264.724.000,00	10.320.733.000,00	10.320.628.562,00	-	-	-	-
1.01.02.1.01.20	Rehabilitasi Sedang/Berat Ruang Guru/Kepala Sekolah/TU	666.577.000,00	666.577.000,00	635.870.000,00	635.632.761,00	-	-	-	-
1.01.02.1.01.22	Rehabilitasi Sedang/Berat Ruang Laboratorium Fisika	215.307.000,00	215.307.000,00	1.505.083.000,00	1.504.948.400,00	-	-	-	-
1.01.02.1.01.23	Rehabilitasi Sedang/Berat Ruang Laboratorium Kimia	-	-	1.296.888.000,00	1.296.162.800,00	-	-	-	-
1.01.02.1.01.24	Rehabilitasi Sedang/Berat Ruang Laboratorium Komputer	-	-	555.307.000,00	554.979.800,00	-	-	-	-
1.01.02.1.01.25	Rehabilitasi Sedang/Berat Ruang Laboratorium Bahasa	-	-	142.359.000,00	142.359.000,00	-	-	-	-
1.01.02.1.01.27	Rehabilitasi Sedang/Berat Ruang Unit Kesehatan Sekolah	-	-	155.938.000,00	155.938.000,00	-	-	-	-
1.01.02.1.01.28	Rehabilitasi Sedang/Berat Perpustakaan Sekolah	-	-	702.902.000,00	702.830.900,00	-	-	-	-
1.01.02.1.01.31	Rehabilitasi Sarana, Prasarana dan Utilitas Sekolah	-	-	1.345.185.000,00	1.344.643.406,00	-	-	-	-
1.01.02.1.01.36	Pengadaan Mebel Sekolah	-	-	215.000.000,00	214.852.500,00	-	-	-	-
1.01.02.1.01.41	Pengadaan Alat Praktik dan Peraga Peserta Didik	500.000.000,00	489.190.000,00	810.000.000,00	606.480.000,00	-	-	-	-

Kode	Uraian Urusan, Organisasi, Program, Kegiatan dan Sub Kegiatan	Kelompok Belanja							
		Operasi		Modal		Tidak Terduga		Transfer	
		Anggaran	Realisasi	Anggaran	Realisasi	Anggaran	Realisasi	Anggaran	Realisasi
1	2	3	4	5	6	7	8	9	10
1.01.02.1.01.45	Penyediaan Biaya Personil Peserta Didik Sekolah Menengah Atas	25.116.854.000,00	19.213.784.000,00	-	-	-	-	-	-
1.01.02.1.01.47	Penyelenggaraan Proses Belajar dan Ujian bagi Peserta Didik	38.363.614.325,00	36.943.021.106,00	8.021.972.000,00	7.732.902.166,00	-	-	-	-
1.01.02.1.01.49	Pembinaan Minat, Bakat dan Kreativitas Siswa	6.771.008.000,00	6.280.376.777,00	-	-	-	-	-	-
1.01.02.1.01.51	Pengembangan Karir Pendidik dan Tenaga Kependidikan Pada Satuan Pendidikan Sekolah Menengah Atas	850.922.000,00	811.111.594,00	-	-	-	-	-	-
1.01.02.1.01.52	Pembinaan Kelembagaan dan Manajemen Sekolah Menengah Atas	1.044.208.000,00	1.016.196.766,00	-	-	-	-	-	-
1.01.02.1.01.53	Pengelolaan Dana BOS Sekolah Menengah Atas	76.142.744.247,00	73.066.695.533,00	17.978.395.753,00	17.785.642.789,00	-	-	-	-
1.01.02.1.01.54	Peningkatan Kapasitas Pengelolaan Dana BOS Sekolah Menengah Atas	33.426.000,00	33.337.900,00	-	-	-	-	-	-
1.01.02.1.02	Pengelolaan Pendidikan Sekolah Menengah Kejuruan	211.654.897.261,00	201.839.674.325,00	103.245.550.254,00	101.229.152.567,00	-	-	-	-
1.01.02.1.02.04	Pembangunan Ruang Praktik Siswa	12.774.199.000,00	12.610.689.500,00	16.700.000.000,00	16.687.477.786,00	-	-	-	-
1.01.02.1.02.05	Pembangunan Ruang Laboratorium	500.000.000,00	500.000.000,00	1.000.000.000,00	999.566.730,00	-	-	-	-
1.01.02.1.02.06	Pembangunan Ruang Unit Kesehatan Sekolah	-	-	319.860.000,00	319.824.300,00	-	-	-	-
1.01.02.1.02.15	Rehabilitasi Ruang Kelas Sekolah	3.249.200.000,00	3.249.200.000,00	2.639.975.000,00	2.638.211.800,00	-	-	-	-
1.01.02.1.02.16	Rehabilitasi Ruang Guru/Kepala Sekolah/TU	229.869.000,00	229.869.000,00	229.869.000,00	229.605.000,00	-	-	-	-
1.01.02.1.02.17	Rehabilitasi Ruang Praktik Siswa	2.298.690.000,00	2.298.690.000,00	2.298.690.000,00	2.297.749.000,00	-	-	-	-
1.01.02.1.02.18	Rehabilitasi Ruang Laboratorium	827.529.000,00	827.529.000,00	-	-	-	-	-	-
1.01.02.1.02.19	Rehabilitasi Ruang Unit Kesehatan Sekolah	102.164.000,00	102.164.000,00	-	-	-	-	-	-
1.01.02.1.02.23	Rehabilitasi Sarana, Prasarana dan Utilitas Sekolah	156.630.000,00	156.630.000,00	-	-	-	-	-	-
1.01.02.1.02.28	Pengadaan Mebel Sekolah	900.000.000,00	898.975.960,00	1.300.000.000,00	1.297.085.250,00	-	-	-	-
1.01.02.1.02.33	Pengadaan Alat Praktik dan Peraga Peserta Didik	13.010.000.000,00	12.842.871.780,00	32.409.521.000,00	31.943.900.900,00	-	-	-	-
1.01.02.1.02.39	Penyelenggaraan Proses Belajar dan Ujian bagi Peserta Didik	51.242.535.322,00	48.168.496.758,00	22.722.425.693,00	21.518.864.716,00	-	-	-	-
1.01.02.1.02.41	Pembinaan Minat, Bakat dan Kreativitas Siswa	2.534.796.500,00	2.262.346.750,00	-	-	-	-	-	-
1.01.02.1.02.45	Pembinaan Kelembagaan dan Manajemen Sekolah Menengah Kejuruan	582.644.000,00	470.220.999,00	-	-	-	-	-	-
1.01.02.1.02.46	Pengelolaan Dana BOS Sekolah Menengah Kejuruan	123.205.340.439,00	117.180.823.978,00	23.625.209.561,00	23.296.867.085,00	-	-	-	-
1.01.02.1.02.47	Peningkatan Kapasitas Pengelolaan Dana BOS Sekolah Menengah Kejuruan	41.300.000,00	41.166.600,00	-	-	-	-	-	-
1.01.02.1.03	Pengelolaan Pendidikan Khusus	49.676.962.986,00	46.218.091.883,00	3.883.650.425,00	3.635.851.512,00	-	-	-	-
1.01.02.1.03.08	Pembangunan Sarana, Prasarana dan Utilitas Sekolah	-	-	443.438.349,00	331.741.890,00	-	-	-	-
1.01.02.1.03.16	Pembangunan Ruang Bina Diri dan Bina Gerak untuk Tunadaksa (D)	-	-	-	-	-	-	-	-
1.01.02.1.03.18	Rehabilitasi Ruang Kelas Sekolah	528.562.739,00	511.513.639,00	-	-	-	-	-	-
1.01.02.1.03.19	Rehabilitasi Ruang Guru/Kepala Sekolah/TU	272.583.141,00	272.583.141,00	-	-	-	-	-	-
1.01.02.1.03.21	Rehabilitasi Perpustakaan Sekolah	164.242.645,00	164.242.645,00	-	-	-	-	-	-
1.01.02.1.03.24	Rehabilitasi Sarana, Prasarana dan Utilitas Sekolah	283.266.778,00	283.266.778,00	-	-	-	-	-	-
1.01.02.1.03.30	Rehabilitasi Ruang Orientasi dan Mobilitas	338.438.348,00	338.438.348,00	-	-	-	-	-	-
1.01.02.1.03.33	Rehabilitasi Ruang Bina Diri dan Bina Gerak untuk Tunadaksa (D)	-	-	-	-	-	-	-	-
1.01.02.1.03.40	Pengadaan Alat Praktik dan Peraga Peserta Didik	90.000.000,00	89.869.000,00	290.680.000,00	287.922.830,00	-	-	-	-
1.01.02.1.03.44	Penyediaan Biaya Personil Peserta Didik Pendidikan Khusus	7.238.235.000,00	7.012.125.000,00	-	-	-	-	-	-
1.01.02.1.03.46	Penyelenggaraan Proses Belajar dan Ujian bagi Peserta Didik	6.773.854.526,00	6.485.994.583,00	1.630.831.885,00	1.576.799.200,00	-	-	-	-

Kode	Uraian Urusan, Organisasi, Program, Kegiatan dan Sub Kegiatan	Kelompok Belanja							
		Operasi		Modal		Tidak Terduga		Transfer	
		Anggaran	Realisasi	Anggaran	Realisasi	Anggaran	Realisasi	Anggaran	Realisasi
1	2	3	4	5	6	7	8	9	10
1.01.02.1.03.48	Pembinaan Minat, Bakat dan Kreativitas Siswa	1.556.486.000,00	1.113.661.550,00	-	-	-	-	-	-
1.01.02.1.03.49	Penyediaan Pendidik dan Tenaga Kependidikan bagi Satuan Pendidikan Khusus	8.502.550.000,00	7.752.385.000,00	-	-	-	-	-	-
1.01.02.1.03.51	Pembinaan Kelembagaan dan Manajemen Sekolah Pendidikan Khusus	2.287.832.000,00	1.770.393.000,00	59.045.000,00	-	-	-	-	-
1.01.02.1.03.52	Pengelolaan Dana BOS Sekolah Pendidikan Khusus	21.632.624.809,00	20.415.356.199,00	1.459.655.191,00	1.439.387.592,00	-	-	-	-
1.01.02.1.03.53	Peningkatan Kapasitas Pengelolaan Dana BOS Sekolah Pendidikan Khusus	8.287.000,00	8.263.000,00	-	-	-	-	-	-
1.01.03	PROGRAM PENGEMBANGAN KURIKULUM	1.571.369.750,00	1.571.037.750,00	-	-	-	-	-	-
1.01.03.1.01	Penetapan Kurikulum Muatan Lokal Pendidikan Menengah	1.571.369.750,00	1.571.037.750,00	-	-	-	-	-	-
1.01.03.1.01.01	Penyusunan Kompetensi Dasar Muatan Lokal Pendidikan Menengah	823.375.750,00	823.375.750,00	-	-	-	-	-	-
1.01.03.1.01.04	Pelatihan Penyusunan Kurikulum Muatan Lokal Pendidikan Menengah	747.994.000,00	747.662.000,00	-	-	-	-	-	-
1.01.04	PROGRAM PENDIDIK DAN TENAGA KEPENDIDIKAN	106.024.000,00	98.975.000,00	-	-	-	-	-	-
1.01.04.1.01	Pemindahan Pendidik dan Tenaga Kependidikan Lintas Kabupaten/Kota dalam 1 (satu) Provinsi	106.024.000,00	98.975.000,00	-	-	-	-	-	-
1.01.04.1.01.01	Perhitungan dan Pemetaan Pendidik dan Tenaga Kependidikan Satuan Pendidikan Menengah dan Pendidikan Khusus	29.844.000,00	24.629.000,00	-	-	-	-	-	-
1.01.04.1.01.02	Penataan Pendistribusian Pendidik dan Tenaga Kependidikan Satuan Pendidikan Menengah dan Pendidikan Khusus	76.180.000,00	74.346.000,00	-	-	-	-	-	-
1.01.05	PROGRAM PENGENDALIAN PERIZINAN PENDIDIKAN	14.570.000,00	8.540.000,00	-	-	-	-	-	-
1.01.05.1.01	Penerbitan Izin Pendidikan Menengah yang Diselenggarakan oleh Masyarakat	14.570.000,00	8.540.000,00	-	-	-	-	-	-
1.01.05.1.01.01	Penilaian Kelayakan Usul Perizinan Pendidikan Menengah yang Diselenggarakan oleh Masyarakat	14.570.000,00	8.540.000,00	-	-	-	-	-	-
<b>1.02.</b>	<b>KESEHATAN</b>	<b>290.020.839.157,00</b>	<b>195.845.463.449,91</b>	<b>36.809.065.031,00</b>	<b>34.051.960.119,00</b>	-	-	-	-
<b>1.02.2.22.0.00.01.0000</b>	<b>DINAS KESEHATAN</b>	<b>290.020.839.157,00</b>	<b>195.845.463.449,91</b>	<b>36.809.065.031,00</b>	<b>34.051.960.119,00</b>	-	-	-	-
1.02.01	PROGRAM PENUNJANG URUSAN PEMERINTAHAN DAERAH PROVINSI	171.292.564.400,00	134.655.551.516,91	25.345.984.091,00	24.044.972.647,00	-	-	-	-
1.02.01.1.01	Perencanaan, Penganggaran, dan Evaluasi Kinerja Perangkat Daerah	40.931.000,00	35.969.400,00	-	-	-	-	-	-
1.02.01.1.01.01	Penyusunan Dokumen Perencanaan Perangkat Daerah	31.929.000,00	28.520.500,00	-	-	-	-	-	-
1.02.01.1.01.04	Koordinasi dan Penyusunan DPA-SKPD	2.281.000,00	1.892.900,00	-	-	-	-	-	-
1.02.01.1.01.07	Evaluasi Kinerja Perangkat Daerah	6.721.000,00	5.556.000,00	-	-	-	-	-	-
1.02.01.1.02	Administrasi Keuangan Perangkat Daerah	93.517.980.193,00	91.111.445.392,00	-	-	-	-	-	-
1.02.01.1.02.01	Penyediaan Gaji dan Tunjangan ASN	93.291.540.193,00	90.886.655.862,00	-	-	-	-	-	-
1.02.01.1.02.03	Pelaksanaan Penatausahaan dan Pengujian/Verifikasi Keuangan SKPD	220.440.000,00	218.920.000,00	-	-	-	-	-	-
1.02.01.1.02.05	Koordinasi dan Penyusunan Laporan Keuangan Akhir Tahun SKPD	1.662.000,00	1.583.000,00	-	-	-	-	-	-
1.02.01.1.02.07	Koordinasi dan Penyusunan Laporan Keuangan Bulanan/Triwulanan/Semesteran SKPD	4.338.000,00	4.286.530,00	-	-	-	-	-	-

Kode	Uraian Urusan, Organisasi, Program, Kegiatan dan Sub Kegiatan	Kelompok Belanja							
		Operasi		Modal		Tidak Terduga		Transfer	
		Anggaran	Realisasi	Anggaran	Realisasi	Anggaran	Realisasi	Anggaran	Realisasi
1	2	3	4	5	6	7	8	9	10
1.02.01.1.03	Administrasi Barang Milik Daerah pada Perangkat Daerah	70.580.000,00	69.423.854,00	-	-	-	-	-	-
1.02.01.1.03.02	Pengamanan Barang Milik Daerah SKPD	2.000.000,00	1.123.854,00	-	-	-	-	-	-
1.02.01.1.03.06	Penatausahaan Barang Milik Daerah pada SKPD	68.580.000,00	68.300.000,00	-	-	-	-	-	-
1.02.01.1.05	Administrasi Kepegawaian Perangkat Daerah	9.315.000,00	4.215.000,00	-	-	-	-	-	-
1.02.01.1.05.09	Pendidikan dan Pelatihan Pegawai Berdasarkan Tugas dan Fungsi	9.315.000,00	4.215.000,00	-	-	-	-	-	-
1.02.01.1.06	Administrasi Umum Perangkat Daerah	1.098.049.500,00	891.232.530,00	-	-	-	-	-	-
1.02.01.1.06.01	Penyediaan Komponen Instalasi Listrik/Penerangan Bangunan Kantor	35.427.000,00	32.310.645,00	-	-	-	-	-	-
1.02.01.1.06.02	Penyediaan Peralatan dan Perlengkapan Kantor	216.217.500,00	159.339.919,00	-	-	-	-	-	-
1.02.01.1.06.03	Penyediaan Peralatan Rumah Tangga	70.683.000,00	51.892.334,00	-	-	-	-	-	-
1.02.01.1.06.04	Penyediaan Bahan Logistik Kantor	254.256.000,00	245.470.000,00	-	-	-	-	-	-
1.02.01.1.06.05	Penyediaan Barang Cetak dan Penggandaan	68.619.000,00	48.652.200,00	-	-	-	-	-	-
1.02.01.1.06.06	Penyediaan Bahan Bacaan dan Peraturan Perundang-undangan	5.926.000,00	5.610.000,00	-	-	-	-	-	-
1.02.01.1.06.09	Penyelenggaraan Rapat Koordinasi dan Konsultasi SKPD	348.921.000,00	250.249.682,00	-	-	-	-	-	-
1.02.01.1.06.11	Dukungan Pelaksanaan Sistem Pemerintahan Berbasis Elektronik pada SKPD	98.000.000,00	97.707.750,00	-	-	-	-	-	-
1.02.01.1.07	Pengadaan Barang Milik Daerah Penunjang Urusan Pemerintah Daerah	1.045.601.000,00	609.994.900,00	24.173.345.591,00	23.086.317.019,00	-	-	-	-
1.02.01.1.07.05	Pengadaan Mebel	-	-	47.446.000,00	44.750.138,00	-	-	-	-
1.02.01.1.07.06	Pengadaan Peralatan dan Mesin Lainnya	-	-	558.407.000,00	537.563.342,00	-	-	-	-
1.02.01.1.07.07	Pengadaan Aset Tetap Lainnya	-	-	7.859.591,00	4.287.000,00	-	-	-	-
1.02.01.1.07.08	Pengadaan Aset Tak Berwujud	30.000.000,00	29.000.000,00	-	-	-	-	-	-
1.02.01.1.07.09	Pengadaan Gedung Kantor atau Bangunan Lainnya	765.601.000,00	380.996.000,00	23.401.359.000,00	22.350.090.000,00	-	-	-	-
1.02.01.1.07.10	Pengadaan Sarana dan Prasarana Gedung Kantor atau Bangunan Lainnya	250.000.000,00	199.998.900,00	158.274.000,00	149.626.539,00	-	-	-	-
1.02.01.1.08	Penyediaan Jasa Penunjang Urusan Pemerintahan Daerah	4.370.723.665,00	4.045.420.854,00	-	-	-	-	-	-
1.02.01.1.08.01	Penyediaan Jasa Surat Menyurat	2.500.000,00	2.260.500,00	-	-	-	-	-	-
1.02.01.1.08.02	Penyediaan Jasa Komunikasi, Sumber Daya Air dan Listrik	1.551.441.200,00	1.259.472.689,00	-	-	-	-	-	-
1.02.01.1.08.04	Penyediaan Jasa Pelayanan Umum Kantor	2.816.782.465,00	2.783.687.665,00	-	-	-	-	-	-
1.02.01.1.09	Pemeliharaan Barang Milik Daerah Penunjang Urusan Pemerintahan Daerah	1.109.069.400,00	1.038.286.532,00	-	-	-	-	-	-
1.02.01.1.09.01	Penyediaan Jasa Pemeliharaan, Biaya Pemeliharaan dan Pajak Kendaraan Perorangan Dinas atau Kendaraan Dinas Jabatan	240.591.000,00	216.346.200,00	-	-	-	-	-	-
1.02.01.1.09.02	Penyediaan Jasa Pemeliharaan, Biaya Pemeliharaan, Pajak dan Perizinan Kendaraan Dinas Operasional atau Lapangan	144.496.400,00	124.750.182,00	-	-	-	-	-	-
1.02.01.1.09.05	Pemeliharaan Mebel	3.100.000,00	3.090.000,00	-	-	-	-	-	-
1.02.01.1.09.06	Pemeliharaan Peralatan dan Mesin Lainnya	143.930.000,00	125.346.800,00	-	-	-	-	-	-
1.02.01.1.09.09	Pemeliharaan/Rehabilitasi Gedung Kantor dan Bangunan Lainnya	542.052.000,00	533.991.650,00	-	-	-	-	-	-

Kode	Uraian Urusan, Organisasi, Program, Kegiatan dan Sub Kegiatan	Kelompok Belanja							
		Operasi		Modal		Tidak Terduga		Transfer	
		Anggaran	Realisasi	Anggaran	Realisasi	Anggaran	Realisasi	Anggaran	Realisasi
1	2	3	4	5	6	7	8	9	10
1.02.01.1.09.10	Pemeliharaan/Rehabilitasi Sarana dan Prasarana Gedung Kantor atau Bangunan Lainnya	34.900.000,00	34.761.700,00	-	-	-	-	-	-
1.02.01.1.10	Peningkatan Pelayanan BLUD	70.030.314.642,00	36.849.563.054,91	1.172.638.500,00	958.655.628,00	-	-	-	-
1.02.01.1.10.01	Pelayanan dan Penunjang Pelayanan BLUD	70.030.314.642,00	36.849.563.054,91	1.172.638.500,00	958.655.628,00	-	-	-	-
1.02.02	PROGRAM PEMENUHAN UPAYA KESEHATAN PERORANGAN DAN UPAYA KESEHATAN MASYARAKAT	118.505.398.257,00	61.012.641.433,00	11.451.830.940,00	9.996.062.472,00	-	-	-	-
1.02.02.1.01	Penyediaan Fasilitas Pelayanan, Sarana, Prasarana dan Alat Kesehatan untuk UKP Rujukan, UKM dan UKM Rujukan Tingkat Daerah Provinsi	9.337.231.200,00	8.024.295.326,00	9.946.733.190,00	8.561.015.675,00	-	-	-	-
1.02.02.1.01.02	Pembangunan Fasilitas Kesehatan Lainnya	94.216.200,00	93.018.000,00	3.917.951.800,00	3.172.823.750,00	-	-	-	-
1.02.02.1.01.03	Pengembangan Rumah Sakit	1.251.400.000,00	205.780.000,00	-	-	-	-	-	-
1.02.02.1.01.10	Pengadaan Alat Kesehatan/Alat Penunjang Medik Fasilitas Layanan Kesehatan	-	-	1.392.204.940,00	1.206.513.221,00	-	-	-	-
1.02.02.1.01.15	Pengadaan dan Pemeliharaan Alat-alat Kesehatan/Peralatan Laboratorium Kesehatan	-	-	4.636.576.450,00	4.181.678.704,00	-	-	-	-
1.02.02.1.01.21	Distribusi Alat Kesehatan, Obat, Vaksin, Makanan dan Minuman serta Fasilitas Kesehatan Lainnya	164.054.000,00	138.221.981,00	-	-	-	-	-	-
1.02.02.1.01.22	Pengadaan Obat, Vaksin, Makanan dan Minuman serta Fasilitas Kesehatan Lainnya	7.827.561.000,00	7.587.275.345,00	-	-	-	-	-	-
1.02.02.1.02	Penyediaan Layanan Kesehatan untuk UKP Rujukan, UKM dan UKM Rujukan Tingkat Daerah Provinsi	109.129.112.057,00	52.950.262.107,00	1.505.097.750,00	1.435.046.797,00	-	-	-	-
1.02.02.1.02.01	Pengelolaan Pelayanan Kesehatan bagi Penduduk Terdampak Krisis Kesehatan Akibat Bencana dan/atau Berpotensi Bencana	53.368.892.000,00	12.742.999.247,00	126.804.000,00	121.700.000,00	-	-	-	-
1.02.02.1.02.02	Pengelolaan Pelayanan Kesehatan bagi Penduduk pada Kondisi Kejadian Luar Biasa (KLB)	737.805.000,00	616.186.500,00	-	-	-	-	-	-
1.02.02.1.02.03	Pengelolaan Pelayanan Kesehatan Ibu dan Anak	497.507.000,00	446.235.250,00	-	-	-	-	-	-
1.02.02.1.02.04	Pengelolaan Pelayanan Kesehatan Usia Produktif	85.166.000,00	84.222.500,00	-	-	-	-	-	-
1.02.02.1.02.05	Pengelolaan Pelayanan Kesehatan Usia Lanjut	22.567.000,00	20.066.500,00	-	-	-	-	-	-
1.02.02.1.02.06	Pengelolaan Pelayanan Kesehatan Gizi Masyarakat	583.502.000,00	530.666.523,00	-	-	-	-	-	-
1.02.02.1.02.07	Pengelolaan Pelayanan Kesehatan Kerja dan Olahraga	67.390.000,00	64.292.500,00	-	-	-	-	-	-
1.02.02.1.02.08	Pengelolaan Pelayanan Kesehatan Lingkungan	29.935.000,00	29.930.000,00	-	-	-	-	-	-
1.02.02.1.02.09	Pengelolaan Pelayanan Promosi Kesehatan	1.002.077.000,00	911.671.750,00	187.000.000,00	178.200.000,00	-	-	-	-
1.02.02.1.02.11	Pengelolaan Pelayanan Kesehatan Penyakit Menular dan Tidak Menular	6.498.857.392,00	5.971.810.364,00	-	-	-	-	-	-
1.02.02.1.02.16	Pengelolaan Jaminan Kesehatan Masyarakat	43.248.144.965,00	28.887.308.789,00	-	-	-	-	-	-
1.02.02.1.02.17	Pengelolaan Surveilans Kesehatan	208.740.000,00	177.717.548,00	-	-	-	-	-	-
1.02.02.1.02.19	Pembinaan Pelaksanaan Upaya Pelayanan Kesehatan	316.803.000,00	314.481.150,00	-	-	-	-	-	-
1.02.02.1.02.22	Operasional Pelayanan Rumah Sakit	2.159.385.700,00	1.903.235.286,00	1.191.293.750,00	1.135.146.797,00	-	-	-	-
1.02.02.1.02.23	Penyediaan dan Pengelolaan Sistem Penanganan Gawat Darurat Terpadu (SPGDT)	293.700.000,00	240.830.000,00	-	-	-	-	-	-
1.02.02.1.02.30	Pengelolaan Pelayanan Kesehatan Dasar Melalui Pendekatan Keluarga	8.640.000,00	8.608.200,00	-	-	-	-	-	-



Kode	Uraian Urusan, Organisasi, Program, Kegiatan dan Sub Kegiatan	Kelompok Belanja							
		Operasi		Modal		Tidak Terduga		Transfer	
		Anggaran	Realisasi	Anggaran	Realisasi	Anggaran	Realisasi	Anggaran	Realisasi
1	2	3	4	5	6	7	8	9	10
1.02.02.1.03	Penyelenggaraan Sistem Informasi Kesehatan secara Terintegrasi	5.550.000,00	5.475.000,00	-	-	-	-	-	-
1.02.02.1.03.01	Pengelolaan Data dan Informasi Kesehatan	5.100.000,00	5.100.000,00	-	-	-	-	-	-
1.02.02.1.03.02	Pengelolaan Sistem Informasi Kesehatan	450.000,00	375.000,00	-	-	-	-	-	-
1.02.02.1.04	Penerbitan Izin Rumah Sakit Kelas B dan Fasilitas Pelayanan Kesehatan Tingkat Daerah Provinsi	33.505.000,00	32.609.000,00	-	-	-	-	-	-
1.02.02.1.04.03	Peningkatan Mutu Pelayanan Fasilitas Kesehatan	33.505.000,00	32.609.000,00	-	-	-	-	-	-
1.02.03	PROGRAM PENINGKATAN KAPASITAS SUMBER DAYA MANUSIA KESEHATAN	220.918.500,00	175.378.750,00	11.250.000,00	10.925.000,00	-	-	-	-
1.02.03.1.02	Pengembangan Mutu dan Peningkatan Kompetensi Teknis Sumber Daya Manusia Kesehatan Tingkat Daerah Provinsi	220.918.500,00	175.378.750,00	11.250.000,00	10.925.000,00	-	-	-	-
1.02.03.1.02.01	Peningkatan Kompetensi dan Kualifikasi Sumber Daya Manusia Kesehatan	154.038.500,00	110.203.050,00	11.250.000,00	10.925.000,00	-	-	-	-
1.02.03.1.02.02	Pembinaan dan Pengawasan Sumber Daya Manusia Kesehatan	66.880.000,00	65.175.700,00	-	-	-	-	-	-
1.02.04	PROGRAM SEDIAAN FARMASI, ALAT KESEHATAN DAN MAKANAN MINUMAN	1.958.000,00	1.891.750,00	-	-	-	-	-	-
1.02.04.1.02	Penerbitan Izin Usaha Kecil Obat Tradisional (UKOT)	1.958.000,00	1.891.750,00	-	-	-	-	-	-
1.02.04.1.02.01	Pengendalian dan Pengawasan serta Tindak Lanjut Penerbitan Izin Usaha Kecil Obat Tradisional	1.958.000,00	1.891.750,00	-	-	-	-	-	-
<b>1.03.</b>	<b>PEKERJAAN UMUM DAN PENATAAN RUANG</b>	<b>150.759.663.701,00</b>	<b>140.661.827.190,00</b>	<b>259.649.955.237,00</b>	<b>240.502.324.470,00</b>	-	-	-	-
<b>1.01.2.19.2.22.03.0000</b>	<b>DINAS PENDIDIKAN, PEMUDA DAN OLAH RAGA</b>	<b>190.000.000,00</b>	<b>182.217.250,00</b>	-	-	-	-	-	-
1.03.13	PROGRAM PENYELENGGARAAN KEISTIMEWAAN YOGYAKARTA URUSAN TATA RUANG	190.000.000,00	182.217.250,00	-	-	-	-	-	-
1.03.13.1.02	Pemanfaatan Ruang Satuan Ruang Strategis Kasultanan dan Kadipaten	190.000.000,00	182.217.250,00	-	-	-	-	-	-
1.03.13.1.02.01	Pemanfaatan Ruang Satuan Ruang Strategis Sumbu Filosofis	190.000.000,00	182.217.250,00	-	-	-	-	-	-
<b>1.03.1.04.3.29.13.0000</b>	<b>DINAS PEKERJAAN UMUM, PERUMAHAN DAN ENERGI SUMBER DAYA MINERAL</b>	<b>126.779.844.837,00</b>	<b>117.690.767.980,00</b>	<b>256.707.190.454,00</b>	<b>237.578.649.987,00</b>	-	-	-	-
1.03.01	PROGRAM PENUNJANG URUSAN PEMERINTAHAN DAERAH PROVINSI	51.590.763.538,00	50.040.837.490,00	1.910.408.300,00	1.498.413.941,00	-	-	-	-
1.03.01.1.01	Perencanaan, Penganggaran, dan Evaluasi Kinerja Perangkat Daerah	678.061.000,00	634.423.047,00	-	-	-	-	-	-
1.03.01.1.01.01	Penyusunan Dokumen Perencanaan Perangkat Daerah	544.061.000,00	517.491.845,00	-	-	-	-	-	-
1.03.01.1.01.04	Koordinasi dan Penyusunan DPA-SKPD	90.000.000,00	75.894.302,00	-	-	-	-	-	-
1.03.01.1.01.07	Evaluasi Kinerja Perangkat Daerah	44.000.000,00	41.036.900,00	-	-	-	-	-	-
1.03.01.1.02	Administrasi Keuangan Perangkat Daerah	40.394.223.888,00	39.478.263.420,00	-	-	-	-	-	-
1.03.01.1.02.01	Penyediaan Gaji dan Tunjangan ASN	40.135.663.888,00	39.234.865.306,00	-	-	-	-	-	-
1.03.01.1.02.03	Pelaksanaan Penatausahaan dan Pengujian/Verifikasi Keuangan SKPD	148.560.000,00	142.930.000,00	-	-	-	-	-	-
1.03.01.1.02.05	Koordinasi dan Penyusunan Laporan Keuangan Akhir Tahun SKPD	40.000.000,00	34.744.007,00	-	-	-	-	-	-
1.03.01.1.02.07	Koordinasi dan Penyusunan Laporan Keuangan Bulanan/Triwulanan/Semesteran SKPD	70.000.000,00	65.724.107,00	-	-	-	-	-	-

Kode	Uraian Urusan, Organisasi, Program, Kegiatan dan Sub Kegiatan	Kelompok Belanja							
		Operasi		Modal		Tidak Terduga		Transfer	
		Anggaran	Realisasi	Anggaran	Realisasi	Anggaran	Realisasi	Anggaran	Realisasi
1	2	3	4	5	6	7	8	9	10
1.03.01.1.03	Administrasi Barang Milik Daerah pada Perangkat Daerah	119.940.000,00	119.940.000,00	-	-	-	-	-	-
1.03.01.1.03.06	Penatausahaan Barang Milik Daerah pada SKPD	119.940.000,00	119.940.000,00	-	-	-	-	-	-
1.03.01.1.06	Administrasi Umum Perangkat Daerah	1.172.662.000,00	1.075.735.272,00	-	-	-	-	-	-
1.03.01.1.06.01	Penyediaan Komponen Instalasi Listrik/Penerangan Bangunan Kantor	94.777.000,00	94.777.000,00	-	-	-	-	-	-
1.03.01.1.06.02	Penyediaan Peralatan dan Perlengkapan Kantor	203.813.000,00	157.578.145,00	-	-	-	-	-	-
1.03.01.1.06.03	Penyediaan Peralatan Rumah Tangga	207.516.000,00	201.421.900,00	-	-	-	-	-	-
1.03.01.1.06.05	Penyediaan Barang Cetak dan Penggandaan	155.182.000,00	150.623.500,00	-	-	-	-	-	-
1.03.01.1.06.06	Penyediaan Bahan Bacaan dan Peraturan Perundang-undangan	11.220.000,00	11.160.000,00	-	-	-	-	-	-
1.03.01.1.06.09	Penyelenggaraan Rapat Koordinasi dan Konsultasi SKPD	500.154.000,00	460.174.727,00	-	-	-	-	-	-
1.03.01.1.07	Pengadaan Barang Milik Daerah Penunjang Urusan Pemerintah Daerah	-	-	341.567.000,00	325.100.180,00	-	-	-	-
1.03.01.1.07.03	Pengadaan Alat Besar	-	-	170.020.000,00	169.796.700,00	-	-	-	-
1.03.01.1.07.05	Pengadaan Mebel	-	-	70.050.000,00	67.856.880,00	-	-	-	-
1.03.01.1.07.06	Pengadaan Peralatan dan Mesin Lainnya	-	-	101.497.000,00	87.446.600,00	-	-	-	-
1.03.01.1.08	Penyediaan Jasa Penunjang Urusan Pemerintahan Daerah	6.410.305.650,00	6.052.456.849,00	-	-	-	-	-	-
1.03.01.1.08.01	Penyediaan Jasa Surat Menyurat	9.999.000,00	9.510.000,00	-	-	-	-	-	-
1.03.01.1.08.02	Penyediaan Jasa Komunikasi, Sumber Daya Air dan Listrik	2.739.975.050,00	2.439.408.931,00	-	-	-	-	-	-
1.03.01.1.08.04	Penyediaan Jasa Pelayanan Umum Kantor	3.660.331.600,00	3.603.537.918,00	-	-	-	-	-	-
1.03.01.1.09	Pemeliharaan Barang Milik Daerah Penunjang Urusan Pemerintahan Daerah	2.815.571.000,00	2.680.018.902,00	1.568.841.300,00	1.173.313.761,00	-	-	-	-
1.03.01.1.09.02	Penyediaan Jasa Pemeliharaan, Biaya Pemeliharaan, Pajak dan Perizinan Kendaraan Dinas Operasional atau Lapangan	1.399.936.000,00	1.275.319.937,00	-	-	-	-	-	-
1.03.01.1.09.06	Pemeliharaan Peralatan dan Mesin Lainnya	312.635.000,00	305.816.000,00	-	-	-	-	-	-
1.03.01.1.09.09	Pemeliharaan/Rehabilitasi Gedung Kantor dan Bangunan Lainnya	703.000.000,00	700.460.020,00	997.000.000,00	737.967.151,00	-	-	-	-
1.03.01.1.09.10	Pemeliharaan/Rehabilitasi Sarana dan Prasarana Gedung Kantor atau Bangunan Lainnya	400.000.000,00	398.422.945,00	571.841.300,00	435.346.610,00	-	-	-	-
1.03.02	PROGRAM PENGELOLAAN SUMBER DAYA AIR (SDA)	30.379.504.974,00	26.660.813.557,00	10.494.355.833,00	7.237.154.862,00	-	-	-	-
1.03.02.1.01	Pengelolaan SDA dan Bangunan Pengaman Pantai pada Wilayah Sungai Lintas Daerah Kabupaten/Kota	10.738.254.500,00	9.132.471.927,00	-	-	-	-	-	-
1.03.02.1.01.07	Pembangunan Sumur Air Tanah untuk Air Baku	1.200.000.000,00	1.085.101.830,00	-	-	-	-	-	-
1.03.02.1.01.21	Rehabilitasi Embung dan Penampungan Air Lainnya	1.700.000.000,00	1.028.996.643,00	-	-	-	-	-	-
1.03.02.1.01.51	Operasi dan Pemeliharaan Embung Air Baku	5.641.319.500,00	4.860.967.026,00	-	-	-	-	-	-
1.03.02.1.01.60	Pengelolaan Hidrologi dan Kualitas Air WS Kewenangan Provinsi	1.550.365.000,00	1.518.096.998,00	-	-	-	-	-	-
1.03.02.1.01.61	Pembinaan dan Pemberdayaan Kelembagaan Pengelolaan SDA Kewenangan Provinsi	646.570.000,00	639.309.430,00	-	-	-	-	-	-
1.03.02.1.02	Pengembangan dan Pengelolaan Sistem Irigasi Primer dan Sekunder pada Daerah Irigasi yang Luasnya 1000 Ha - 3000 Ha dan Daerah Irigasi Lintas Daerah Kabupaten/Kota	19.641.250.474,00	17.528.341.630,00	10.494.355.833,00	7.237.154.862,00	-	-	-	-
1.03.02.1.02.08	Peningkatan Jaringan Irigasi Permukaan	750.000.000,00	749.339.376,00	4.000.000.000,00	3.120.546.684,00	-	-	-	-

Kode	Uraian Urusan, Organisasi, Program, Kegiatan dan Sub Kegiatan	Kelompok Belanja							
		Operasi		Modal		Tidak Terduga		Transfer	
		Anggaran	Realisasi	Anggaran	Realisasi	Anggaran	Realisasi	Anggaran	Realisasi
1	2	3	4	5	6	7	8	9	10
1.03.02.1.02.14	Rehabilitasi Jaringan Irigasi Permukaan	73.692.500,00	63.192.998,00	6.494.355.833,00	4.116.608.178,00	-	-	-	-
1.03.02.1.02.21	Operasi dan Pemeliharaan Jaringan Irigasi Permukaan	18.817.557.974,00	16.715.809.256,00	-	-	-	-	-	-
1.03.03	PROGRAM PENGELOLAAN DAN PENGEMBANGAN SISTEM PENYEDIAAN AIR MINUM	642.960.000,00	603.661.968,00	3.190.000.000,00	2.139.603.212,00	-	-	-	-
1.03.03.1.01	Pengelolaan dan Pengembangan Sistem Penyediaan Air Minum (SPAM) Lintas Kabupaten/Kota	642.960.000,00	603.661.968,00	3.190.000.000,00	2.139.603.212,00	-	-	-	-
1.03.03.1.01.04	Peningkatan SPAM Jaringan Perpipaan	305.960.000,00	295.351.311,00	-	-	-	-	-	-
1.03.03.1.01.10	Survei dan Investigasi untuk Pengembangan SPAM Lintas Kabupaten/Kota	337.000.000,00	308.310.657,00	3.190.000.000,00	2.139.603.212,00	-	-	-	-
1.03.04	PROGRAM PENGEMBANGAN SISTEM DAN PENGELOLAAN PERSAMPAHAN REGIONAL	450.000.000,00	430.238.709,00	49.852.958.435,00	43.322.836.731,00	-	-	-	-
1.03.04.1.01	Pengembangan Sistem dan Pengelolaan Persampahan Regional	450.000.000,00	430.238.709,00	49.852.958.435,00	43.322.836.731,00	-	-	-	-
1.03.04.1.01.06	Penyediaan Sarana Dan Prasarana Persampahan	450.000.000,00	430.238.709,00	49.852.958.435,00	43.322.836.731,00	-	-	-	-
1.03.05	PROGRAM PENGELOLAAN DAN PENGEMBANGAN SISTEM AIR LIMBAH	7.080.810.450,00	6.453.217.535,00	-	-	-	-	-	-
1.03.05.1.01	Pengelolaan dan Pengembangan Sistem Air Limbah Domestik Regional	7.080.810.450,00	6.453.217.535,00	-	-	-	-	-	-
1.03.05.1.01.04	Rehabilitasi/Peningkatan/Perluasan Sistem Pengelolaan Air Limbah Domestik Regional	442.280.000,00	370.692.947,00	-	-	-	-	-	-
1.03.05.1.01.09	Operasi dan Pemeliharaan Sistem Pengelolaan Air Limbah Domestik	6.638.530.450,00	6.082.524.588,00	-	-	-	-	-	-
1.03.06	PROGRAM PENGELOLAAN DAN PENGEMBANGAN SISTEM DRAINASE	383.677.000,00	369.235.142,00	-	-	-	-	-	-
1.03.06.1.01	Pengelolaan dan Pengembangan Sistem Drainase yang Terhubung Langsung dengan Sungai Lintas Daerah Kabupaten/Kota dan Kawasan Strategis Provinsi	383.677.000,00	369.235.142,00	-	-	-	-	-	-
1.03.06.1.01.05	Penyediaan Drainase Perkotaan dan Sarana Pendukungnya	383.677.000,00	369.235.142,00	-	-	-	-	-	-
1.03.10	PROGRAM PENYELENGGARAAN JALAN	24.438.318.650,00	22.599.745.931,00	30.501.776.000,00	27.284.309.179,00	-	-	-	-
1.03.10.1.01	Penyelenggaraan Jalan Provinsi	24.438.318.650,00	22.599.745.931,00	30.501.776.000,00	27.284.309.179,00	-	-	-	-
1.03.10.1.01.06	Pelebaran Jalan Menuju Standar	884.230.100,00	815.149.369,00	16.985.135.000,00	14.624.043.029,00	-	-	-	-
1.03.10.1.01.08	Rekonstruksi Jalan	-	-	13.516.641.000,00	12.660.266.150,00	-	-	-	-
1.03.10.1.01.11	Pemeliharaan Rutin Jalan	21.113.985.000,00	19.669.025.339,00	-	-	-	-	-	-
1.03.10.1.01.19	Pemeliharaan Rutin Jembatan	2.147.103.550,00	1.824.754.390,00	-	-	-	-	-	-
1.03.10.1.01.22	Pemantauan dan Evaluasi Penyelenggaraan Jalan/Jembatan	293.000.000,00	290.816.833,00	-	-	-	-	-	-
1.03.11	PROGRAM PENGEMBANGAN JASA KONSTRUKSI	1.850.112.050,00	1.799.696.952,00	98.025.000,00	97.070.000,00	-	-	-	-
1.03.11.1.01	Penyelenggaraan Pelatihan Tenaga Ahli Konstruksi	1.118.612.050,00	1.076.423.631,00	98.025.000,00	97.070.000,00	-	-	-	-
1.03.11.1.01.01	Penyiapan Training Need Assessment (TNA) Pelatihan Tenaga Ahli Konstruksi	100.000.000,00	99.841.000,00	-	-	-	-	-	-
1.03.11.1.01.04	Pelaksanaan Pelatihan Tenaga Ahli Konstruksi	100.000.000,00	98.751.560,00	-	-	-	-	-	-
1.03.11.1.01.06	Fasilitasi Sertifikasi Tenaga Ahli Konstruksi	149.998.000,00	149.998.000,00	-	-	-	-	-	-
1.03.11.1.01.07	Pembinaan dan Peningkatan Kapasitas Kelembagaan Konstruksi	768.614.050,00	727.833.071,00	98.025.000,00	97.070.000,00	-	-	-	-

Kode	Uraian Urusan, Organisasi, Program, Kegiatan dan Sub Kegiatan	Kelompok Belanja							
		Operasi		Modal		Tidak Terduga		Transfer	
		Anggaran	Realisasi	Anggaran	Realisasi	Anggaran	Realisasi	Anggaran	Realisasi
1	2	3	4	5	6	7	8	9	10
1.03.11.1.02	Penyelenggaraan Sistem Informasi Jasa Konstruksi (SIPJAKI) Cakupan Daerah Provinsi	731.500.000,00	723.273.321,00	-	-	-	-	-	-
1.03.11.1.02.01	Pengelolaan Operasional Layanan Informasi Jasa Konstruksi	50.000.000,00	49.869.000,00	-	-	-	-	-	-
1.03.11.1.02.05	Penyediaan Data dan Informasi Jasa Konstruksi	681.500.000,00	673.404.321,00	-	-	-	-	-	-
1.03.13	PROGRAM PENYELENGGARAAN KEISTIMEWAAN YOGYAKARTA URUSAN TATA RUANG	9.963.698.175,00	8.733.320.696,00	160.659.666.886,00	155.999.262.062,00	-	-	-	-
1.03.13.1.02	Pemanfaatan Ruang Satuan Ruang Strategis Kasultanan dan Kadipaten	9.963.698.175,00	8.733.320.696,00	160.659.666.886,00	155.999.262.062,00	-	-	-	-
1.03.13.1.02.01	Pemanfaatan Ruang Satuan Ruang Strategis Sumbu Filosofis	1.731.795.125,00	1.655.450.826,00	28.535.608.286,00	28.226.624.940,00	-	-	-	-
1.03.13.1.02.02	Pemanfaatan Ruang Satuan Ruang Strategis Pantai Selatan	835.800.000,00	335.594.940,00	48.524.058.600,00	44.585.772.050,00	-	-	-	-
1.03.13.1.02.03	Pemanfaatan Ruang Satuan Ruang Strategis Karst Gunung Sewu	3.366.985.600,00	3.069.487.840,00	82.400.000.000,00	82.240.052.768,00	-	-	-	-
1.03.13.1.02.04	Pemanfaatan Ruang Satuan Ruang Strategis Perbukitan Menoreh	2.349.498.050,00	2.141.288.950,00	-	-	-	-	-	-
1.03.13.1.02.05	Pemanfaatan Ruang Satuan Ruang Strategis Kawasan Makam Raja-Raja Mataram di Imogiri	1.679.619.400,00	1.531.498.140,00	-	-	-	-	-	-
1.03.13.1.02.06	Pemanfaatan Ruang Satuan Ruang Strategis Kawasan Candi Prambanan-Candi Ijo	-	-	-	-	-	-	-	-
1.03.13.1.02.09	Pemanfaatan Ruang Satuan Ruang Strategis Kotagede	-	-	1.200.000.000,00	946.812.304,00	-	-	-	-
<b>1.03.2.10.0.00.01.0000</b>	<b>DINAS PERTANAHAN DAN TATA RUANG</b>	<b>18.887.613.682,00</b>	<b>18.203.056.016,00</b>	<b>150.000.000,00</b>	<b>147.800.000,00</b>	-	-	-	-
1.03.01	PROGRAM PENUNJANG URUSAN PEMERINTAHAN DAERAH PROVINSI	10.800.173.182,00	10.373.129.529,00	-	-	-	-	-	-
1.03.01.1.01	Perencanaan, Penganggaran, dan Evaluasi Kinerja Perangkat Daerah	105.543.500,00	105.106.000,00	-	-	-	-	-	-
1.03.01.1.01.01	Penyusunan Dokumen Perencanaan Perangkat Daerah	74.443.500,00	74.151.250,00	-	-	-	-	-	-
1.03.01.1.01.04	Koordinasi dan Penyusunan DPA-SKPD	1.100.000,00	1.100.000,00	-	-	-	-	-	-
1.03.01.1.01.07	Evaluasi Kinerja Perangkat Daerah	30.000.000,00	29.854.750,00	-	-	-	-	-	-
1.03.01.1.02	Administrasi Keuangan Perangkat Daerah	9.168.874.332,00	8.921.744.431,00	-	-	-	-	-	-
1.03.01.1.02.01	Penyediaan Gaji dan Tunjangan ASN	9.095.582.332,00	8.848.772.431,00	-	-	-	-	-	-
1.03.01.1.02.03	Pelaksanaan Penatausahaan dan Pengujian/Verifikasi Keuangan SKPD	49.200.000,00	49.096.000,00	-	-	-	-	-	-
1.03.01.1.02.05	Koordinasi dan Penyusunan Laporan Keuangan Akhir Tahun SKPD	3.898.000,00	3.755.000,00	-	-	-	-	-	-
1.03.01.1.02.07	Koordinasi dan Penyusunan Laporan Keuangan Bulanan/Triwulanan/Semesteran SKPD	20.194.000,00	20.121.000,00	-	-	-	-	-	-
1.03.01.1.03	Administrasi Barang Milik Daerah pada Perangkat Daerah	24.960.000,00	20.400.000,00	-	-	-	-	-	-
1.03.01.1.03.06	Penatausahaan Barang Milik Daerah pada SKPD	24.960.000,00	20.400.000,00	-	-	-	-	-	-
1.03.01.1.05	Administrasi Kepegawaian Perangkat Daerah	4.826.000,00	4.826.000,00	-	-	-	-	-	-
1.03.01.1.05.05	Monitoring, Evaluasi, dan Penilaian Kinerja Pegawai	4.826.000,00	4.826.000,00	-	-	-	-	-	-
1.03.01.1.06	Administrasi Umum Perangkat Daerah	407.203.000,00	378.966.624,00	-	-	-	-	-	-
1.03.01.1.06.01	Penyediaan Komponen Instalasi Listrik/Penerangan Bangunan Kantor	15.775.000,00	15.558.000,00	-	-	-	-	-	-
1.03.01.1.06.02	Penyediaan Peralatan dan Perlengkapan Kantor	72.061.000,00	67.936.500,00	-	-	-	-	-	-

Kode	Uraian Urusan, Organisasi, Program, Kegiatan dan Sub Kegiatan	Kelompok Belanja							
		Operasi		Modal		Tidak Terduga		Transfer	
		Anggaran	Realisasi	Anggaran	Realisasi	Anggaran	Realisasi	Anggaran	Realisasi
1	2	3	4	5	6	7	8	9	10
1.03.01.1.06.03	Penyediaan Peralatan Rumah Tangga	9.035.000,00	8.839.500,00	-	-	-	-	-	-
1.03.01.1.06.05	Penyediaan Barang Cetak dan Penggandaan	43.608.500,00	43.548.500,00	-	-	-	-	-	-
1.03.01.1.06.06	Penyediaan Bahan Bacaan dan Peraturan Perundang-undangan	9.540.000,00	9.000.000,00	-	-	-	-	-	-
1.03.01.1.06.09	Penyelenggaraan Rapat Koordinasi dan Konsultasi SKPD	184.856.000,00	162.149.124,00	-	-	-	-	-	-
1.03.01.1.06.11	Dukungan Pelaksanaan Sistem Pemerintahan Berbasis Elektronik pada SKPD	72.327.500,00	71.935.000,00	-	-	-	-	-	-
1.03.01.1.08	Penyediaan Jasa Penunjang Urusan Pemerintahan Daerah	581.722.400,00	522.753.324,00	-	-	-	-	-	-
1.03.01.1.08.01	Penyediaan Jasa Surat Menyurat	12.200.000,00	6.870.000,00	-	-	-	-	-	-
1.03.01.1.08.02	Penyediaan Jasa Komunikasi, Sumber Daya Air dan Listrik	180.260.400,00	131.574.360,00	-	-	-	-	-	-
1.03.01.1.08.04	Penyediaan Jasa Pelayanan Umum Kantor	389.262.000,00	384.308.964,00	-	-	-	-	-	-
1.03.01.1.09	Pemeliharaan Barang Milik Daerah Penunjang Urusan Pemerintahan Daerah	507.043.950,00	419.333.150,00	-	-	-	-	-	-
1.03.01.1.09.02	Penyediaan Jasa Pemeliharaan, Biaya Pemeliharaan, Pajak dan Perizinan Kendaraan Dinas Operasional atau Lapangan	278.001.200,00	205.359.800,00	-	-	-	-	-	-
1.03.01.1.09.06	Pemeliharaan Peralatan dan Mesin Lainnya	106.270.000,00	92.700.000,00	-	-	-	-	-	-
1.03.01.1.09.09	Pemeliharaan/Rehabilitasi Gedung Kantor dan Bangunan Lainnya	122.772.750,00	121.273.350,00	-	-	-	-	-	-
1.03.12	PROGRAM PENYELENGGARAAN PENATAAN RUANG	988.124.000,00	984.613.060,00	-	-	-	-	-	-
1.03.12.1.01	Penetapan Rencana Tata Ruang Wilayah dan Rencana Rinci Tata Ruang Provinsi	329.920.000,00	328.235.000,00	-	-	-	-	-	-
1.03.12.1.01.04	Sosialisasi Kebijakan dan Peraturan Perundang-Undangan Bidang Penataan Ruang	329.920.000,00	328.235.000,00	-	-	-	-	-	-
1.03.12.1.03	Koordinasi dan Sinkronisasi Pemanfaatan Ruang Daerah Provinsi	309.774.000,00	309.386.000,00	-	-	-	-	-	-
1.03.12.1.03.01	Koordinasi dan Sinkronisasi Pemanfaatan Ruang untuk Investasi dan Pembangunan Daerah	309.774.000,00	309.386.000,00	-	-	-	-	-	-
1.03.12.1.04	Koordinasi dan Sinkronisasi Pengendalian Pemanfaatan Ruang Daerah Provinsi	348.430.000,00	346.992.060,00	-	-	-	-	-	-
1.03.12.1.04.02	Koordinasi dan Sinkronisasi Penertiban dan Penegakan Hukum Bidang Penataan Ruang	139.840.000,00	138.734.260,00	-	-	-	-	-	-
1.03.12.1.04.04	Koordinasi Pelaksanaan Penataan Ruang	208.590.000,00	208.257.800,00	-	-	-	-	-	-
1.03.13	PROGRAM PENYELENGGARAAN KEISTIMEWAAN YOGYAKARTA URUSAN TATA RUANG	7.099.316.500,00	6.845.313.427,00	150.000.000,00	147.800.000,00	-	-	-	-
1.03.13.1.01	Perencanaan Tata Ruang Satuan Ruang Strategis Kasultanan dan Kadipaten	6.600.739.150,00	6.374.837.859,00	-	-	-	-	-	-
1.03.13.1.01.03	Penyusunan Rencana Induk Satuan Ruang Strategis Kasultanan dan Kadipaten	796.743.050,00	796.689.050,00	-	-	-	-	-	-
1.03.13.1.01.05	Perencanaan Program/Kegiatan Urusan Tata Ruang	5.353.996.100,00	5.132.240.309,00	-	-	-	-	-	-
1.03.13.1.01.06	Penyebarluasan Informasi Rencana Tata Ruang	450.000.000,00	445.908.500,00	-	-	-	-	-	-
1.03.13.1.03	Pengendalian Pemanfaatan Penataan Ruang Satuan Ruang Strategis	498.577.350,00	470.475.568,00	-	-	-	-	-	-
1.03.13.1.03.01	Pengawasan Penyelenggaraan Penataan Ruang	498.577.350,00	470.475.568,00	-	-	-	-	-	-

Kode	Uraian Urusan, Organisasi, Program, Kegiatan dan Sub Kegiatan	Kelompok Belanja							
		Operasi		Modal		Tidak Terduga		Transfer	
		Anggaran	Realisasi	Anggaran	Realisasi	Anggaran	Realisasi	Anggaran	Realisasi
1	2	3	4	5	6	7	8	9	10
1.03.13.1.04	Sarana dan Prasarana Keistimewaan Urusan Tata Ruang	-	-	150.000.000,00	147.800.000,00	-	-	-	-
1.03.13.1.04.01	Pengadaan Sarana dan Prasarana Pendukung Pelaksanaan Kegiatan Keistimewaan Urusan Tata Ruang	-	-	150.000.000,00	147.800.000,00	-	-	-	-
<b>2.15.1.03.0.00.01.0000</b>	<b>DINAS PERHUBUNGAN</b>	<b>3.699.345.382,00</b>	<b>3.568.362.670,00</b>	<b>2.514.587.183,00</b>	<b>2.498.722.938,00</b>	-	-	-	-
1.03.13	PROGRAM PENYELENGGARAAN KEISTIMEWAAN YOGYAKARTA URUSAN TATA RUANG	3.699.345.382,00	3.568.362.670,00	2.514.587.183,00	2.498.722.938,00	-	-	-	-
1.03.13.1.02	Pemanfaatan Ruang Satuan Ruang Strategis Kasultanan dan Kadipaten	3.699.345.382,00	3.568.362.670,00	2.514.587.183,00	2.498.722.938,00	-	-	-	-
1.03.13.1.02.01	Pemanfaatan Ruang Satuan Ruang Strategis Sumbu Filosofis	3.693.524.382,00	3.562.574.560,00	212.636.000,00	197.427.580,00	-	-	-	-
1.03.13.1.02.02	Pemanfaatan Ruang Satuan Ruang Strategis Pantai Selatan	5.821.000,00	5.788.110,00	2.238.624.183,00	2.238.624.183,00	-	-	-	-
1.03.13.1.02.09	Pemanfaatan Ruang Satuan Ruang Strategis Kotagede	-	-	63.327.000,00	62.671.175,00	-	-	-	-
<b>3.25.2.22.1.03.01.0000</b>	<b>DINAS KELAUTAN DAN PERIKANAN</b>	<b>4.840.000,00</b>	<b>4.667.000,00</b>	<b>120.160.000,00</b>	<b>119.761.285,00</b>	-	-	-	-
1.03.13	PROGRAM PENYELENGGARAAN KEISTIMEWAAN YOGYAKARTA URUSAN TATA RUANG	4.840.000,00	4.667.000,00	120.160.000,00	119.761.285,00	-	-	-	-
1.03.13.1.02	Pemanfaatan Ruang Satuan Ruang Strategis Kasultanan dan Kadipaten	4.840.000,00	4.667.000,00	120.160.000,00	119.761.285,00	-	-	-	-
1.03.13.1.02.02	Pemanfaatan Ruang Satuan Ruang Strategis Pantai Selatan	4.840.000,00	4.667.000,00	120.160.000,00	119.761.285,00	-	-	-	-
<b>3.27.2.09.1.03.02.0000</b>	<b>DINAS PERTANIAN DAN KETAHANAN PANGAN</b>	<b>859.704.000,00</b>	<b>676.455.474,00</b>	-	-	-	-	-	-
1.03.13	PROGRAM PENYELENGGARAAN KEISTIMEWAAN YOGYAKARTA URUSAN TATA RUANG	859.704.000,00	676.455.474,00	-	-	-	-	-	-
1.03.13.1.02	Pemanfaatan Ruang Satuan Ruang Strategis Kasultanan dan Kadipaten	859.704.000,00	676.455.474,00	-	-	-	-	-	-
1.03.13.1.02.03	Pemanfaatan Ruang Satuan Ruang Strategis Karst Gunung Sewu	859.704.000,00	676.455.474,00	-	-	-	-	-	-
<b>3.31.3.30.1.03.02.0000</b>	<b>DINAS PERINDUSTRIAN DAN PERDAGANGAN</b>	<b>205.155.000,00</b>	<b>203.169.000,00</b>	<b>13.065.000,00</b>	<b>13.035.000,00</b>	-	-	-	-
1.03.13	PROGRAM PENYELENGGARAAN KEISTIMEWAAN YOGYAKARTA URUSAN TATA RUANG	205.155.000,00	203.169.000,00	13.065.000,00	13.035.000,00	-	-	-	-
1.03.13.1.02	Pemanfaatan Ruang Satuan Ruang Strategis Kasultanan dan Kadipaten	205.155.000,00	203.169.000,00	13.065.000,00	13.035.000,00	-	-	-	-
1.03.13.1.02.01	Pemanfaatan Ruang Satuan Ruang Strategis Sumbu Filosofis	205.155.000,00	203.169.000,00	13.065.000,00	13.035.000,00	-	-	-	-
<b>4.01.2.22.2.10.01.0000</b>	<b>SEKRETARIAT DAERAH</b>	<b>133.160.800,00</b>	<b>133.131.800,00</b>	<b>144.952.600,00</b>	<b>144.355.260,00</b>	-	-	-	-
1.03.13	PROGRAM PENYELENGGARAAN KEISTIMEWAAN YOGYAKARTA URUSAN TATA RUANG	133.160.800,00	133.131.800,00	144.952.600,00	144.355.260,00	-	-	-	-
1.03.13.1.02	Pemanfaatan Ruang Satuan Ruang Strategis Kasultanan dan Kadipaten	133.160.800,00	133.131.800,00	144.952.600,00	144.355.260,00	-	-	-	-
1.03.13.1.02.01	Pemanfaatan Ruang Satuan Ruang Strategis Sumbu Filosofis	-	-	144.952.600,00	144.355.260,00	-	-	-	-
1.03.13.1.02.02	Pemanfaatan Ruang Satuan Ruang Strategis Pantai Selatan	133.160.800,00	133.131.800,00	-	-	-	-	-	-
<b>1.04.</b>	<b>PERUMAHAN DAN KAWASAN PERMUKIMAN</b>	<b>112.558.793.600,00</b>	<b>102.527.427.629,00</b>	-	-	-	-	-	-
<b>1.03.1.04.3.29.13.0000</b>	<b>DINAS PEKERJAAN UMUM, PERUMAHAN DAN ENERGI SUMBER DAYA MINERAL</b>	<b>112.558.793.600,00</b>	<b>102.527.427.629,00</b>	-	-	-	-	-	-

Kode	Uraian Urusan, Organisasi, Program, Kegiatan dan Sub Kegiatan	Kelompok Belanja							
		Operasi		Modal		Tidak Terduga		Transfer	
		Anggaran	Realisasi	Anggaran	Realisasi	Anggaran	Realisasi	Anggaran	Realisasi
1	2	3	4	5	6	7	8	9	10
1.04.02	PROGRAM PENGEMBANGAN PERUMAHAN	399.700.000,00	399.144.410,00	-	-	-	-	-	-
1.04.02.1.01	Pendataan Penyediaan dan Rehabilitasi Rumah Korban Bencana atau Relokasi Program Provinsi	399.700.000,00	399.144.410,00	-	-	-	-	-	-
1.04.02.1.01.03	Pengumpulan Data Rumah Korban Bencana Kejadian Sebelumnya yang Belum Tertangani	399.700.000,00	399.144.410,00	-	-	-	-	-	-
1.04.03	PROGRAM KAWASAN PERMUKIMAN	25.164.593.600,00	23.921.719.168,00	-	-	-	-	-	-
1.04.03.1.01	Penataan Kawasan Permukiman Kumuh dengan Luas 10 (Sepuluh) Ha sampai dengan di Bawah 15 (Lima Belas) Ha	424.673.600,00	392.059.933,00	-	-	-	-	-	-
1.04.03.1.01.08	Penyusunan/Review/Legalisasi Kebijakan Bidang PKP	99.945.600,00	99.899.050,00	-	-	-	-	-	-
1.04.03.1.01.09	Koordinasi dan Sinkronisasi Penyelenggaraan Urusan Perumahan dan Kawasan Permukiman	324.728.000,00	292.160.883,00	-	-	-	-	-	-
1.04.03.1.02	Peningkatan Kualitas Kawasan Permukiman Kumuh dengan Luas 10 (Sepuluh) Ha sampai dengan di Bawah 15 (Lima Belas) Ha	24.739.920.000,00	23.529.659.235,00	-	-	-	-	-	-
1.04.03.1.02.03	Perbaikan Rumah Tidak Layak Huni dalam Kawasan Permukiman dengan Luas 10 (Sepuluh) Ha sampai dengan di Bawah 15 (Lima Belas) Ha	24.739.920.000,00	23.529.659.235,00	-	-	-	-	-	-
1.04.05	PROGRAM PENINGKATAN PRASARANA, SARANA DAN UTILITAS UMUM (PSU)	86.994.500.000,00	78.206.564.051,00	-	-	-	-	-	-
1.04.05.1.01	Urusan Penyelenggaraan PSU Permukiman	86.994.500.000,00	78.206.564.051,00	-	-	-	-	-	-
1.04.05.1.01.01	Perencanaan Penyediaan PSU Permukiman	699.800.000,00	584.150.843,00	-	-	-	-	-	-
1.04.05.1.01.02	Penyediaan Prasarana, Sarana, dan Utilitas Umum di Permukiman untuk Menunjang Fungsi Permukiman	86.294.700.000,00	77.622.413.208,00	-	-	-	-	-	-
<b>1.05.</b>	<b>KETENTERAMAN DAN KETERTIBAN UMUM SERTA PERLINDUNGAN MASYARAKAT</b>	<b>46.413.155.421,00</b>	<b>44.433.637.473,00</b>	<b>370.132.600,00</b>	<b>361.543.993,00</b>	-	-	-	-
<b>1.05.2.22.0.00.01.0000</b>	<b>SATUAN POLISI PAMONG PRAJA</b>	<b>21.357.025.249,00</b>	<b>20.721.389.217,00</b>	<b>91.568.000,00</b>	<b>89.654.000,00</b>	-	-	-	-
1.05.01	PROGRAM PENUNJANG URUSAN PEMERINTAHAN DAERAH PROVINSI	16.596.207.464,00	16.013.286.750,00	91.568.000,00	89.654.000,00	-	-	-	-
1.05.01.1.01	Perencanaan, Penganggaran, dan Evaluasi Kinerja Perangkat Daerah	133.619.000,00	133.593.000,00	-	-	-	-	-	-
1.05.01.1.01.01	Penyusunan Dokumen Perencanaan Perangkat Daerah	59.368.000,00	59.358.000,00	-	-	-	-	-	-
1.05.01.1.01.04	Koordinasi dan Penyusunan DPA-SKPD	48.729.000,00	48.721.000,00	-	-	-	-	-	-
1.05.01.1.01.07	Evaluasi Kinerja Perangkat Daerah	25.522.000,00	25.514.000,00	-	-	-	-	-	-
1.05.01.1.02	Administrasi Keuangan Perangkat Daerah	13.847.846.064,00	13.421.123.186,00	-	-	-	-	-	-
1.05.01.1.02.01	Penyediaan Gaji dan Tunjangan ASN	13.794.027.064,00	13.369.064.186,00	-	-	-	-	-	-
1.05.01.1.02.03	Pelaksanaan Penatausahaan dan Pengujian/Verifikasi Keuangan SKPD	36.840.000,00	35.155.000,00	-	-	-	-	-	-
1.05.01.1.02.07	Koordinasi dan Penyusunan Laporan Keuangan Bulanan/Triwulanan/Semesteran SKPD	16.979.000,00	16.904.000,00	-	-	-	-	-	-
1.05.01.1.03	Administrasi Barang Milik Daerah pada Perangkat Daerah	11.400.000,00	11.400.000,00	-	-	-	-	-	-
1.05.01.1.03.06	Penatausahaan Barang Milik Daerah pada SKPD	11.400.000,00	11.400.000,00	-	-	-	-	-	-
1.05.01.1.05	Administrasi Kepegawaian Perangkat Daerah	125.906.000,00	125.206.000,00	-	-	-	-	-	-
1.05.01.1.05.02	Pengadaan Pakaian Dinas Beserta Atribut Kelengkapannya	115.200.000,00	114.500.000,00	-	-	-	-	-	-

Kode	Uraian Urusan, Organisasi, Program, Kegiatan dan Sub Kegiatan	Kelompok Belanja							
		Operasi		Modal		Tidak Terduga		Transfer	
		Anggaran	Realisasi	Anggaran	Realisasi	Anggaran	Realisasi	Anggaran	Realisasi
1	2	3	4	5	6	7	8	9	10
1.05.01.1.05.05	Monitoring, Evaluasi, dan Penilaian Kinerja Pegawai	7.243.000,00	7.243.000,00	-	-	-	-	-	-
1.05.01.1.05.09	Pendidikan dan Pelatihan Pegawai Berdasarkan Tugas dan Fungsi	3.463.000,00	3.463.000,00	-	-	-	-	-	-
1.05.01.1.05.10	Sosialisasi Peraturan Perundang-Undangan	-	-	-	-	-	-	-	-
1.05.01.1.06	Administrasi Umum Perangkat Daerah	419.820.500,00	414.860.349,00	-	-	-	-	-	-
1.05.01.1.06.01	Penyediaan Komponen Instalasi Listrik/Penerangan Bangunan Kantor	1.954.000,00	1.954.000,00	-	-	-	-	-	-
1.05.01.1.06.02	Penyediaan Peralatan dan Perlengkapan Kantor	9.246.000,00	9.148.000,00	-	-	-	-	-	-
1.05.01.1.06.05	Penyediaan Barang Cetak dan Penggandaan	13.199.500,00	13.188.000,00	-	-	-	-	-	-
1.05.01.1.06.06	Penyediaan Bahan Bacaan dan Peraturan Perundang-undangan	2.580.000,00	2.580.000,00	-	-	-	-	-	-
1.05.01.1.06.09	Penyelenggaraan Rapat Koordinasi dan Konsultasi SKPD	252.601.000,00	249.592.849,00	-	-	-	-	-	-
1.05.01.1.06.11	Dukungan Pelaksanaan Sistem Pemerintahan Berbasis Elektronik pada SKPD	140.240.000,00	138.397.500,00	-	-	-	-	-	-
1.05.01.1.07	Pengadaan Barang Milik Daerah Penunjang Urusan Pemerintah Daerah	-	-	91.568.000,00	89.654.000,00	-	-	-	-
1.05.01.1.07.05	Pengadaan Mebel	-	-	46.209.000,00	46.209.000,00	-	-	-	-
1.05.01.1.07.06	Pengadaan Peralatan dan Mesin Lainnya	-	-	19.193.000,00	17.755.000,00	-	-	-	-
1.05.01.1.07.10	Pengadaan Sarana dan Prasarana Gedung Kantor atau Bangunan Lainnya	-	-	26.166.000,00	25.690.000,00	-	-	-	-
1.05.01.1.08	Penyediaan Jasa Penunjang Urusan Pemerintahan Daerah	494.580.450,00	469.864.918,00	-	-	-	-	-	-
1.05.01.1.08.01	Penyediaan Jasa Surat Menyurat	10.001.000,00	9.994.000,00	-	-	-	-	-	-
1.05.01.1.08.02	Penyediaan Jasa Komunikasi, Sumber Daya Air dan Listrik	158.569.850,00	133.911.718,00	-	-	-	-	-	-
1.05.01.1.08.04	Penyediaan Jasa Pelayanan Umum Kantor	326.009.600,00	325.959.200,00	-	-	-	-	-	-
1.05.01.1.09	Pemeliharaan Barang Milik Daerah Penunjang Urusan Pemerintahan Daerah	1.563.035.450,00	1.437.239.297,00	-	-	-	-	-	-
1.05.01.1.09.02	Penyediaan Jasa Pemeliharaan, Biaya Pemeliharaan, Pajak dan Perizinan Kendaraan Dinas Operasional atau Lapangan	654.976.200,00	650.684.150,00	-	-	-	-	-	-
1.05.01.1.09.05	Pemeliharaan Mebel	600.000,00	600.000,00	-	-	-	-	-	-
1.05.01.1.09.06	Pemeliharaan Peralatan dan Mesin Lainnya	25.789.000,00	25.380.000,00	-	-	-	-	-	-
1.05.01.1.09.09	Pemeliharaan/Rehabilitasi Gedung Kantor dan Bangunan Lainnya	881.670.250,00	760.575.147,00	-	-	-	-	-	-
1.05.02	PROGRAM PENINGKATAN KETENTERAMAN DAN KETERTIBAN UMUM	4.760.817.785,00	4.708.102.467,00	-	-	-	-	-	-
1.05.02.1.01	Penanganan Gangguan Ketenteraman dan Ketertiban Umum Lintas Daerah Kabupaten/Kota dalam 1 (satu) Daerah Provinsi	3.353.226.500,00	3.313.411.367,00	-	-	-	-	-	-
1.05.02.1.01.01	Pencegahan Gangguan Ketenteraman dan Ketertiban Umum melalui Deteksi Dini dan Cegah Dini, Pembinaan dan Penyuluhan, Pelaksanaan Patroli, Pengamanan, dan Pengawasan	2.153.548.500,00	2.153.106.314,00	-	-	-	-	-	-
1.05.02.1.01.04	Pemberdayaan Perlindungan Masyarakat dalam rangka Ketenteraman dan Ketertiban Umum	992.968.000,00	983.848.000,00	-	-	-	-	-	-



Kode	Uraian Urusan, Organisasi, Program, Kegiatan dan Sub Kegiatan	Kelompok Belanja							
		Operasi		Modal		Tidak Terduga		Transfer	
		Anggaran	Realisasi	Anggaran	Realisasi	Anggaran	Realisasi	Anggaran	Realisasi
1	2	3	4	5	6	7	8	9	10
1.05.02.1.01.05	Peningkatan Kapasitas SDM Satuan Polisi Pamongpraaja dan Satuan Perlindungan Masyarakat termasuk dalam Pelaksanaan Tugas yang bermuansa Hak Asasi Manusia	156.916.000,00	151.868.000,00	-	-	-	-	-	-
1.05.02.1.01.06	Kerja sama antar Lembaga dan Kemitraan dalam Teknik Pencegahan Kejahatan	49.794.000,00	24.589.053,00	-	-	-	-	-	-
1.05.02.1.02	Penegakan Peraturan Daerah Provinsi dan Peraturan Gubernur	1.407.591.285,00	1.394.691.100,00	-	-	-	-	-	-
1.05.02.1.02.01	Sosialisasi Penegakan Peraturan Daerah dan Peraturan Gubernur	903.996.285,00	901.512.600,00	-	-	-	-	-	-
1.05.02.1.02.03	Penanganan atas Pelanggaran Peraturan Daerah dan Peraturan Gubernur	503.595.000,00	493.178.500,00	-	-	-	-	-	-
<b>1.05.2.22.0.00.04.0000</b>	<b>BADAN PENANGGULANGAN BENCANA DAERAH</b>	<b>25.056.130.172,00</b>	<b>23.712.248.256,00</b>	<b>278.564.600,00</b>	<b>271.889.993,00</b>	-	-	-	-
1.05.01	PROGRAM PENUNJANG URUSAN PEMERINTAHAN DAERAH PROVINSI	13.614.429.168,00	13.045.171.047,00	101.868.600,00	98.118.994,00	-	-	-	-
1.05.01.1.01	Perencanaan, Penganggaran, dan Evaluasi Kinerja Perangkat Daerah	86.098.000,00	85.972.000,00	-	-	-	-	-	-
1.05.01.1.01.01	Penyusunan Dokumen Perencanaan Perangkat Daerah	46.232.000,00	46.188.500,00	-	-	-	-	-	-
1.05.01.1.01.07	Evaluasi Kinerja Perangkat Daerah	39.866.000,00	39.783.500,00	-	-	-	-	-	-
1.05.01.1.02	Administrasi Keuangan Perangkat Daerah	9.995.920.068,00	9.811.549.608,00	-	-	-	-	-	-
1.05.01.1.02.01	Penyediaan Gaji dan Tunjangan ASN	9.923.551.068,00	9.740.230.608,00	-	-	-	-	-	-
1.05.01.1.02.03	Pelaksanaan Penatausahaan dan Pengujian/Verifikasi Keuangan SKPD	42.600.000,00	41.700.000,00	-	-	-	-	-	-
1.05.01.1.02.05	Koordinasi dan Penyusunan Laporan Keuangan Akhir Tahun SKPD	9.385.000,00	9.385.000,00	-	-	-	-	-	-
1.05.01.1.02.07	Koordinasi dan Penyusunan Laporan Keuangan Bulanan/Triwulanan/Semesteran SKPD	18.384.000,00	18.234.000,00	-	-	-	-	-	-
1.05.01.1.02.08	Penyusunan Pelaporan dan Analisis Prognosis Realisasi Anggaran	2.000.000,00	2.000.000,00	-	-	-	-	-	-
1.05.01.1.03	Administrasi Barang Milik Daerah pada Perangkat Daerah	22.500.000,00	15.000.000,00	-	-	-	-	-	-
1.05.01.1.03.06	Penatausahaan Barang Milik Daerah pada SKPD	22.500.000,00	15.000.000,00	-	-	-	-	-	-
1.05.01.1.06	Administrasi Umum Perangkat Daerah	564.869.000,00	562.122.115,00	-	-	-	-	-	-
1.05.01.1.06.01	Penyediaan Komponen Instalasi Listrik/Penerangan Bangunan Kantor	30.000.000,00	30.000.000,00	-	-	-	-	-	-
1.05.01.1.06.02	Penyediaan Peralatan dan Perlengkapan Kantor	37.344.000,00	37.344.000,00	-	-	-	-	-	-
1.05.01.1.06.05	Penyediaan Barang Cetak dan Penggandaan	46.990.000,00	46.948.000,00	-	-	-	-	-	-
1.05.01.1.06.06	Penyediaan Bahan Bacaan dan Peraturan Perundang-undangan	10.000.000,00	8.800.000,00	-	-	-	-	-	-
1.05.01.1.06.09	Penyelenggaraan Rapat Koordinasi dan Konsultasi SKPD	440.535.000,00	439.030.115,00	-	-	-	-	-	-
1.05.01.1.07	Pengadaan Barang Milik Daerah Penunjang Urusan Pemerintah Daerah	7.684.000,00	7.639.999,00	86.207.600,00	84.638.999,00	-	-	-	-
1.05.01.1.07.06	Pengadaan Peralatan dan Mesin Lainnya	7.684.000,00	7.639.999,00	86.207.600,00	84.638.999,00	-	-	-	-
1.05.01.1.08	Penyediaan Jasa Penunjang Urusan Pemerintahan Daerah	1.459.327.200,00	1.232.948.496,00	-	-	-	-	-	-
1.05.01.1.08.01	Penyediaan Jasa Surat Menyurat	488.300,00	109.000,00	-	-	-	-	-	-

Kode	Uraian Urusan, Organisasi, Program, Kegiatan dan Sub Kegiatan	Kelompok Belanja							
		Operasi		Modal		Tidak Terduga		Transfer	
		Anggaran	Realisasi	Anggaran	Realisasi	Anggaran	Realisasi	Anggaran	Realisasi
1	2	3	4	5	6	7	8	9	10
1.05.01.1.08.02	Penyediaan Jasa Komunikasi, Sumber Daya Air dan Listrik	674.650.600,00	450.141.834,00	-	-	-	-	-	-
1.05.01.1.08.04	Penyediaan Jasa Pelayanan Umum Kantor	784.188.300,00	782.697.662,00	-	-	-	-	-	-
1.05.01.1.09	Pemeliharaan Barang Milik Daerah Penunjang Urusan Pemerintahan Daerah	1.478.030.900,00	1.329.938.829,00	15.661.000,00	13.479.995,00	-	-	-	-
1.05.01.1.09.01	Penyediaan Jasa Pemeliharaan, Biaya Pemeliharaan dan Pajak Kendaraan Perorangan Dinas atau Kendaraan Dinas Jabatan	599.992.900,00	525.504.500,00	-	-	-	-	-	-
1.05.01.1.09.05	Pemeliharaan Mebel	5.400.000,00	5.400.000,00	-	-	-	-	-	-
1.05.01.1.09.06	Pemeliharaan Peralatan dan Mesin Lainnya	389.638.000,00	332.988.490,00	15.661.000,00	13.479.995,00	-	-	-	-
1.05.01.1.09.09	Pemeliharaan/Rehabilitasi Gedung Kantor dan Bangunan Lainnya	483.000.000,00	466.045.839,00	-	-	-	-	-	-
1.05.03	PROGRAM PENANGGULANGAN BENCANA	11.441.701.004,00	10.667.077.209,00	176.696.000,00	173.770.999,00	-	-	-	-
1.05.03.1.01	Pelayanan Informasi Rawan Bencana Provinsi	1.034.947.000,00	962.202.240,00	-	-	-	-	-	-
1.05.03.1.01.01	Penyusunan Kajian Risiko Bencana Provinsi	226.947.000,00	173.594.600,00	-	-	-	-	-	-
1.05.03.1.01.02	Sosialisasi, Komunikasi, Informasi dan Edukasi (KIE) Rawan Bencana Provinsi (Per Jenis Bencana)	808.000.000,00	788.607.640,00	-	-	-	-	-	-
1.05.03.1.02	Pelayanan Pencegahan dan Kesiapsiagaan terhadap Bencana	8.655.636.254,00	8.094.141.776,00	176.696.000,00	173.770.999,00	-	-	-	-
1.05.03.1.02.01	Penyusunan Rencana Penanggulangan Bencana	206.121.000,00	168.209.500,00	-	-	-	-	-	-
1.05.03.1.02.02	Pelatihan Pencegahan dan Mitigasi Bencana	33.553.000,00	33.249.400,00	-	-	-	-	-	-
1.05.03.1.02.03	Pengendalian Operasi dan Penyediaan Sarana Prasarana Kesiapsiagaan terhadap Bencana	894.534.500,00	810.088.754,00	-	-	-	-	-	-
1.05.03.1.02.04	Penyediaan Peralatan Perlindungan dan Kesiapsiagaan Bencana	2.419.121.000,00	2.147.490.478,00	176.696.000,00	173.770.999,00	-	-	-	-
1.05.03.1.02.06	Penguatan Kapasitas Kawasan untuk Pencegahan dan Kesiapsiagaan Bencana	4.670.600.000,00	4.520.148.394,00	-	-	-	-	-	-
1.05.03.1.02.07	Penanganan Pascabencana Provinsi	171.337.000,00	161.413.250,00	-	-	-	-	-	-
1.05.03.1.02.08	Pengembangan Kapasitas Tim Reaksi Cepat (TRC) Bencana	260.369.754,00	253.542.000,00	-	-	-	-	-	-
1.05.03.1.03	Pelayanan Penyelamatan dan Evakuasi Korban Bencana	1.643.448.000,00	1.505.807.443,00	-	-	-	-	-	-
1.05.03.1.03.02	Respon Cepat Penanganan Darurat Bencana	250.194.000,00	246.711.450,00	-	-	-	-	-	-
1.05.03.1.03.04	Penyediaan Logistik Penyelamatan dan Evakuasi Korban Bencana	1.393.254.000,00	1.259.095.993,00	-	-	-	-	-	-
1.05.03.1.04	Penataan Sistem Dasar Penanggulangan Bencana	107.669.750,00	104.925.750,00	-	-	-	-	-	-
1.05.03.1.04.01	Penyusunan Regulasi Penanggulangan Bencana Daerah	69.119.750,00	68.469.750,00	-	-	-	-	-	-
1.05.03.1.04.03	Kerjasama Antar Lembaga dan Kemitraan dalam Penanggulangan Bencana	38.550.000,00	36.456.000,00	-	-	-	-	-	-
<b>1.06.</b>	<b>SOSIAL</b>	<b>104.897.219.718,00</b>	<b>95.572.082.183,00</b>	<b>17.053.086.024,00</b>	<b>13.516.659.549,00</b>	<b>-</b>	<b>-</b>	<b>-</b>	<b>-</b>
<b>1.06.2.22.0.00.01.0000</b>	<b>DINAS SOSIAL</b>	<b>104.897.219.718,00</b>	<b>95.572.082.183,00</b>	<b>17.053.086.024,00</b>	<b>13.516.659.549,00</b>	<b>-</b>	<b>-</b>	<b>-</b>	<b>-</b>
1.06.01	PROGRAM PENUNJANG URUSAN PEMERINTAHAN DAERAH PROVINSI	57.412.679.418,00	55.214.728.748,00	16.944.873.024,00	13.417.584.549,00	-	-	-	-
1.06.01.1.01	Perencanaan, Penganggaran, dan Evaluasi Kinerja Perangkat Daerah	185.600.000,00	176.212.650,00	-	-	-	-	-	-
1.06.01.1.01.01	Penyusunan Dokumen Perencanaan Perangkat Daerah	134.903.000,00	131.751.150,00	-	-	-	-	-	-

Kode	Uraian Urusan, Organisasi, Program, Kegiatan dan Sub Kegiatan	Kelompok Belanja							
		Operasi		Modal		Tidak Terduga		Transfer	
		Anggaran	Realisasi	Anggaran	Realisasi	Anggaran	Realisasi	Anggaran	Realisasi
1	2	3	4	5	6	7	8	9	10
1.06.01.1.01.04	Koordinasi dan Penyusunan DPA-SKPD	24.247.000,00	22.422.500,00	-	-	-	-	-	-
1.06.01.1.01.07	Evaluasi Kinerja Perangkat Daerah	26.450.000,00	22.039.000,00	-	-	-	-	-	-
1.06.01.1.02	Administrasi Keuangan Perangkat Daerah	40.711.345.804,00	39.642.229.351,00	-	-	-	-	-	-
1.06.01.1.02.01	Penyediaan Gaji dan Tunjangan ASN	40.683.263.804,00	39.614.147.351,00	-	-	-	-	-	-
1.06.01.1.02.05	Koordinasi dan Penyusunan Laporan Keuangan Akhir Tahun SKPD	6.090.000,00	6.090.000,00	-	-	-	-	-	-
1.06.01.1.02.07	Koordinasi dan Penyusunan Laporan Keuangan Bulanan/Triwulanan/Semesteran SKPD	21.992.000,00	21.992.000,00	-	-	-	-	-	-
1.06.01.1.05	Administrasi Kepegawaian Perangkat Daerah	58.150.000,00	56.294.860,00	-	-	-	-	-	-
1.06.01.1.05.02	Pengadaan Pakaian Dinas Beserta Atribut Kelengkapannya	19.950.000,00	19.950.000,00	-	-	-	-	-	-
1.06.01.1.05.05	Monitoring, Evaluasi, dan Penilaian Kinerja Pegawai	38.200.000,00	36.344.860,00	-	-	-	-	-	-
1.06.01.1.06	Administrasi Umum Perangkat Daerah	1.793.808.900,00	1.717.517.336,00	-	-	-	-	-	-
1.06.01.1.06.01	Penyediaan Komponen Instalasi Listrik/Penerangan Bangunan Kantor	228.764.000,00	220.171.546,00	-	-	-	-	-	-
1.06.01.1.06.02	Penyediaan Peralatan dan Perlengkapan Kantor	242.337.800,00	227.018.869,00	-	-	-	-	-	-
1.06.01.1.06.03	Penyediaan Peralatan Rumah Tangga	120.995.900,00	112.926.000,00	-	-	-	-	-	-
1.06.01.1.06.04	Penyediaan Bahan Logistik Kantor	628.562.000,00	622.178.464,00	-	-	-	-	-	-
1.06.01.1.06.05	Penyediaan Barang Cetak dan Penggandaan	150.328.200,00	149.889.500,00	-	-	-	-	-	-
1.06.01.1.06.06	Penyediaan Bahan Bacaan dan Peraturan Perundang-undangan	31.560.000,00	30.325.000,00	-	-	-	-	-	-
1.06.01.1.06.09	Penyelenggaraan Rapat Koordinasi dan Konsultasi SKPD	391.261.000,00	355.007.957,00	-	-	-	-	-	-
1.06.01.1.07	Pengadaan Barang Milik Daerah Penunjang Urusan Pemerintah Daerah	82.656.000,00	82.455.525,00	11.442.688.646,00	9.879.365.371,00	-	-	-	-
1.06.01.1.07.09	Pengadaan Gedung Kantor atau Bangunan Lainnya	-	-	8.337.830.630,00	6.873.218.714,00	-	-	-	-
1.06.01.1.07.10	Pengadaan Sarana dan Prasarana Gedung Kantor atau Bangunan Lainnya	82.656.000,00	82.455.525,00	3.104.858.016,00	3.006.146.657,00	-	-	-	-
1.06.01.1.08	Penyediaan Jasa Penunjang Urusan Pemerintahan Daerah	9.135.929.500,00	8.707.799.646,00	-	-	-	-	-	-
1.06.01.1.08.01	Penyediaan Jasa Surat Menyurat	15.701.000,00	14.897.678,00	-	-	-	-	-	-
1.06.01.1.08.02	Penyediaan Jasa Komunikasi, Sumber Daya Air dan Listrik	1.334.208.900,00	953.135.973,00	-	-	-	-	-	-
1.06.01.1.08.03	Penyediaan Jasa Peralatan dan Perlengkapan Kantor	156.763.000,00	155.200.100,00	-	-	-	-	-	-
1.06.01.1.08.04	Penyediaan Jasa Pelayanan Umum Kantor	7.629.256.600,00	7.584.565.895,00	-	-	-	-	-	-
1.06.01.1.09	Pemeliharaan Barang Milik Daerah Penunjang Urusan Pemerintahan Daerah	5.445.189.214,00	4.832.219.380,00	5.502.184.378,00	3.538.219.178,00	-	-	-	-
1.06.01.1.09.02	Penyediaan Jasa Pemeliharaan, Biaya Pemeliharaan, Pajak dan Perizinan Kendaraan Dinas Operasional atau Lapangan	1.077.017.900,00	943.114.303,00	-	-	-	-	-	-
1.06.01.1.09.09	Pemeliharaan/Rehabilitasi Gedung Kantor dan Bangunan Lainnya	3.057.005.297,00	2.587.454.029,00	5.502.184.378,00	3.538.219.178,00	-	-	-	-
1.06.01.1.09.10	Pemeliharaan/Rehabilitasi Sarana dan Prasarana Gedung Kantor atau Bangunan Lainnya	1.311.166.017,00	1.301.651.048,00	-	-	-	-	-	-
1.06.02	PROGRAM PEMBERDAYAAN SOSIAL	2.632.059.000,00	2.576.902.300,00	-	-	-	-	-	-

Kode	Uraian Urusan, Organisasi, Program, Kegiatan dan Sub Kegiatan	Kelompok Belanja							
		Operasi		Modal		Tidak Terduga		Transfer	
		Anggaran	Realisasi	Anggaran	Realisasi	Anggaran	Realisasi	Anggaran	Realisasi
1	2	3	4	5	6	7	8	9	10
1.06.02.1.02	Pemberdayaan Potensi Sumber Kesejahteraan Sosial Provinsi	2.632.059.000,00	2.576.902.300,00	-	-	-	-	-	-
1.06.02.1.02.02	Peningkatan Kemampuan Potensi Tenaga Kesejahteraan Sosial Kecamatan Kewenangan Provinsi	1.458.740.000,00	1.442.711.000,00	-	-	-	-	-	-
1.06.02.1.02.04	Peningkatan Kemampuan Potensi Sumber Kesejahteraan Sosial Kelembagaan Masyarakat Kewenangan Provinsi	1.173.319.000,00	1.134.191.300,00	-	-	-	-	-	-
1.06.03	PROGRAM PENANGANAN WARGA NEGARA MIGRAN KORBAN TINDAK KEKERASAN	12.000.000,00	11.300.000,00	-	-	-	-	-	-
1.06.03.1.01	Pemulangan Warga Negara Migran Korban Tindak Kekerasan dari Titik Debarkasi di Daerah Provinsi untuk dipulangkan Ke Daerah Kabupaten/Kota Asal	12.000.000,00	11.300.000,00	-	-	-	-	-	-
1.06.03.1.01.01	Fasilitasi Pemulangan Warga Negara Migran Korban Tindak Kekerasan dari Titik Debarkasi di Daerah Provinsi untuk dipulangkan Ke Daerah Kabupaten/Kota Asal	12.000.000,00	11.300.000,00	-	-	-	-	-	-
1.06.04	PROGRAM REHABILITASI SOSIAL	30.546.977.300,00	26.797.150.062,00	108.213.000,00	99.075.000,00	-	-	-	-
1.06.04.1.01	Rehabilitasi Sosial Dasar Penyandang Disabilitas Terlarut di dalam Panti	8.884.770.900,00	7.425.007.157,00	48.660.000,00	42.708.000,00	-	-	-	-
1.06.04.1.01.01	Penyediaan Permakanan	4.614.730.500,00	3.417.555.070,00	19.830.000,00	16.500.000,00	-	-	-	-
1.06.04.1.01.02	Penyediaan Sandang	1.283.071.000,00	1.112.301.076,00	23.622.000,00	21.000.000,00	-	-	-	-
1.06.04.1.01.03	Penyediaan Asrama yang Mudah Diakses	345.750.000,00	338.432.000,00	5.208.000,00	5.208.000,00	-	-	-	-
1.06.04.1.01.04	Penyediaan Alat Bantu	7.523.000,00	7.443.000,00	-	-	-	-	-	-
1.06.04.1.01.05	Penyediaan Perbekalan Kesehatan di Dalam Panti	577.310.000,00	520.223.211,00	-	-	-	-	-	-
1.06.04.1.01.06	Pemberian Bimbingan Fisik, Mental, Spiritual dan Sosial	1.333.983.000,00	1.308.993.400,00	-	-	-	-	-	-
1.06.04.1.01.07	Pemberian Bimbingan Aktivitas Hidup Sehari-Hari	569.389.900,00	568.246.900,00	-	-	-	-	-	-
1.06.04.1.01.08	Fasilitasi Pembuatan Nomor Induk Kependudukan bagi Penyandang Disabilitas	3.600.000,00	2.700.000,00	-	-	-	-	-	-
1.06.04.1.01.09	Akses ke Layanan Pendidikan dan Kesehatan Dasar	108.989.500,00	108.727.500,00	-	-	-	-	-	-
1.06.04.1.01.10	Pemberian Pelayanan Penelusuran Keluarga	17.324.000,00	17.285.000,00	-	-	-	-	-	-
1.06.04.1.01.11	Pemberian Pelayanan Reunifikasi Keluarga	23.100.000,00	23.100.000,00	-	-	-	-	-	-
1.06.04.1.02	Rehabilitasi Sosial Dasar Anak Terlarut di Dalam Panti	4.634.035.000,00	4.149.294.945,00	33.553.000,00	30.367.000,00	-	-	-	-
1.06.04.1.02.01	Pengasuhan	48.300.000,00	48.180.000,00	-	-	-	-	-	-
1.06.04.1.02.02	Penyediaan Makanan	1.724.632.500,00	1.365.872.150,00	21.742.000,00	19.867.000,00	-	-	-	-
1.06.04.1.02.03	Penyediaan Sandang	674.884.500,00	665.000.000,00	11.811.000,00	10.500.000,00	-	-	-	-
1.06.04.1.02.05	Penyediaan Perbekalan Kesehatan di Dalam Panti	431.513.000,00	425.790.659,00	-	-	-	-	-	-
1.06.04.1.02.06	Pemberian Bimbingan Fisik, Mental, Spiritual dan Sosial	808.822.000,00	806.402.000,00	-	-	-	-	-	-
1.06.04.1.02.07	Pemberian Bimbingan Aktivitas Hidup Sehari-Hari	32.739.000,00	27.445.500,00	-	-	-	-	-	-
1.06.04.1.02.08	Fasilitasi Pembuatan Akta Kelahiran, Nomor Induk Kependudukan, dan Kartu Identitas Anak	2.200.000,00	2.200.000,00	-	-	-	-	-	-
1.06.04.1.02.09	Akses ke Layanan Pendidikan dan Kesehatan Dasar	776.021.000,00	734.945.486,00	-	-	-	-	-	-
1.06.04.1.02.10	Pemberian Pelayanan Penelusuran Keluarga	8.800.000,00	8.800.000,00	-	-	-	-	-	-
1.06.04.1.02.11	Pemberian Pelayanan Reunifikasi Keluarga	119.523.000,00	58.059.150,00	-	-	-	-	-	-
1.06.04.1.02.12	Akses Layanan Pengasuhan Kepada Keluarga Penganti	6.600.000,00	6.600.000,00	-	-	-	-	-	-
1.06.04.1.03	Rehabilitasi Sosial Dasar Lanjut Usia Terlarut di dalam Panti	6.643.754.750,00	5.997.596.814,00	-	-	-	-	-	-

Kode	Uraian Urusan, Organisasi, Program, Kegiatan dan Sub Kegiatan	Kelompok Belanja							
		Operasi		Modal		Tidak Terduga		Transfer	
		Anggaran	Realisasi	Anggaran	Realisasi	Anggaran	Realisasi	Anggaran	Realisasi
1	2	3	4	5	6	7	8	9	10
1.06.04.1.03.01	Penyediaan Permakanan	4.042.860.000,00	3.596.014.880,00	-	-	-	-	-	-
1.06.04.1.03.02	Penyediaan Sandang	570.020.000,00	434.173.684,00	-	-	-	-	-	-
1.06.04.1.03.03	Penyediaan Asrama yang Mudah Diakses	100.272.000,00	98.100.000,00	-	-	-	-	-	-
1.06.04.1.03.05	Penyediaan Perbekalan Kesehatan di dalam Panti Sosial	185.483.000,00	184.333.000,00	-	-	-	-	-	-
1.06.04.1.03.06	Pemberian Bimbingan Fisik, Mental, Spritual dan Sosial	1.110.666.000,00	1.105.795.500,00	-	-	-	-	-	-
1.06.04.1.03.07	Pemberian Bimbingan Aktivitas Hidup Sehari-Hari	476.813.750,00	476.719.750,00	-	-	-	-	-	-
1.06.04.1.03.10	Pemberian Pelayanan Penelusuran Keluarga	21.600.000,00	21.600.000,00	-	-	-	-	-	-
1.06.04.1.03.11	Pemberian Pelayanan Reunifikasi Keluarga	4.320.000,00	4.140.000,00	-	-	-	-	-	-
1.06.04.1.03.12	Pemulasaraan	131.720.000,00	76.720.000,00	-	-	-	-	-	-
1.06.04.1.04	Rehabilitasi Sosial Dasar Gelandangan dan Pengemis di dalam Panti	1.132.035.400,00	951.047.750,00	-	-	-	-	-	-
1.06.04.1.04.01	Penyediaan Permakanan	499.930.000,00	321.003.750,00	-	-	-	-	-	-
1.06.04.1.04.02	Penyediaan Sandang	108.270.000,00	107.285.000,00	-	-	-	-	-	-
1.06.04.1.04.03	Penyediaan Asrama/Wisma yang mudah Diakses	36.145.000,00	36.145.000,00	-	-	-	-	-	-
1.06.04.1.04.04	Penyediaan Perbekalan Kesehatan di Dalam Panti	10.874.000,00	10.874.000,00	-	-	-	-	-	-
1.06.04.1.04.05	Pemberian Bimbingan Fisik, Mental, Spritual dan Sosial	168.102.000,00	168.102.000,00	-	-	-	-	-	-
1.06.04.1.04.06	Pemberian Bimbingan Aktivitas Hidup Sehari-Hari	23.493.000,00	23.493.000,00	-	-	-	-	-	-
1.06.04.1.04.07	Pemberian Bimbingan Keterampilan Dasar	266.801.400,00	265.725.000,00	-	-	-	-	-	-
1.06.04.1.04.08	Fasilitasi Pembuatan Nomor Induk Kependudukan, Kartu Tanda Penduduk, Akta Kelahiran, Surat Nikah, dan/atau Identitas Anak	1.000.000,00	1.000.000,00	-	-	-	-	-	-
1.06.04.1.04.09	Akses Kelayanan Pendidikan dan Kesehatan Dasar	7.400.000,00	7.400.000,00	-	-	-	-	-	-
1.06.04.1.04.10	Pemulangan ke Daerah Asal	10.020.000,00	10.020.000,00	-	-	-	-	-	-
1.06.04.1.05	Rehabilitasi Sosial bagi Penyandang Masalah Kesejahteraan Sosial (PMKS) Lainnya di Luar HIV/AIDS dan NAPZA di dalam Panti	9.252.381.250,00	8.274.203.396,00	26.000.000,00	26.000.000,00	-	-	-	-
1.06.04.1.05.01	Penyediaan Permakanan	3.448.538.000,00	2.740.698.546,00	-	-	-	-	-	-
1.06.04.1.05.02	Penyediaan Sandang	792.077.000,00	712.064.500,00	26.000.000,00	26.000.000,00	-	-	-	-
1.06.04.1.05.03	Penyediaan Asrama/Wisma yang mudah Diakses	309.557.000,00	301.247.000,00	-	-	-	-	-	-
1.06.04.1.05.04	Penyediaan Perbekalan Kesehatan di Dalam Panti	751.163.750,00	735.217.113,00	-	-	-	-	-	-
1.06.04.1.05.05	Pemberian Bimbingan Fisik, Mental, Spritual dan Sosial	1.761.405.500,00	1.720.167.337,00	-	-	-	-	-	-
1.06.04.1.05.06	Pemberian Bimbingan Aktivitas Hidup Sehari-Hari	776.374.000,00	768.382.000,00	-	-	-	-	-	-
1.06.04.1.05.07	Pemberian Bimbingan Keterampilan Dasar	1.066.041.000,00	1.047.801.900,00	-	-	-	-	-	-
1.06.04.1.05.09	Akses Kelayanan Pendidikan dan Kesehatan Dasar	7.560.000,00	7.140.000,00	-	-	-	-	-	-
1.06.04.1.05.10	Pemulangan ke Daerah Asal	339.665.000,00	241.485.000,00	-	-	-	-	-	-
1.06.05	PROGRAM PERLINDUNGAN DAN JAMINAN SOSIAL	7.633.456.000,00	6.893.456.128,00	-	-	-	-	-	-
1.06.05.1.01	Pengangkatan Anak antar WNI dan Pengangkatan Anak oleh Orang Tua Tunggal	643.599.000,00	463.505.128,00	-	-	-	-	-	-
1.06.05.1.01.01	Pengangkatan Anak antar WNI	618.146.000,00	446.700.160,00	-	-	-	-	-	-
1.06.05.1.01.02	Pengangkatan Anak oleh Orang Tua Tunggal	25.453.000,00	16.804.968,00	-	-	-	-	-	-
1.06.05.1.02	Pengelolaan Data Fakir Miskin Cakupan Daerah Provinsi	6.989.857.000,00	6.429.951.000,00	-	-	-	-	-	-
1.06.05.1.02.01	Fasilitasi Bantuan Sosial Kesejahteraan Keluarga	3.561.420.000,00	3.046.020.000,00	-	-	-	-	-	-

Kode	Uraian Urusan, Organisasi, Program, Kegiatan dan Sub Kegiatan	Kelompok Belanja							
		Operasi		Modal		Tidak Terduga		Transfer	
		Anggaran	Realisasi	Anggaran	Realisasi	Anggaran	Realisasi	Anggaran	Realisasi
1	2	3	4	5	6	7	8	9	10
1.06.05.1.02.02	Pengelolaan Fakir Miskin Lintas Daerah Kabupaten/Kota	3.428.437.000,00	3.383.931.000,00	-	-	-	-	-	-
1.06.06	PROGRAM PENANGANAN BENCANA	6.660.048.000,00	4.078.544.945,00	-	-	-	-	-	-
1.06.06.1.01	Perlindungan Sosial Korban Bencana Alam dan Sosial Provinsi	6.660.048.000,00	4.078.544.945,00	-	-	-	-	-	-
1.06.06.1.01.01	Penyediaan Permakanan	414.664.000,00	160.986.000,00	-	-	-	-	-	-
1.06.06.1.01.02	Penyediaan Sandang	33.600.000,00	32.350.000,00	-	-	-	-	-	-
1.06.06.1.01.03	Penyediaan Tempat Penampungan Pengungsi	4.119.177.000,00	2.079.045.645,00	-	-	-	-	-	-
1.06.06.1.01.04	Penanganan Khusus bagi Kelompok Rentan	191.570.000,00	97.005.500,00	-	-	-	-	-	-
1.06.06.1.01.05	Pelayanan Dukungan Psikososial	1.901.037.000,00	1.709.157.800,00	-	-	-	-	-	-
<b>2</b>	<b>URUSAN PEMERINTAHAN WAJIB YANG TIDAK BERKAITAN DENGAN PELAYANAN DASAR</b>	<b>907.815.191.667,00</b>	<b>864.621.865.390,50</b>	<b>230.815.055.403,00</b>	<b>227.225.406.111,74</b>	-	-	-	-
<b>2.10.</b>	<b>PERTANAHAN</b>	<b>7.113.887.692,00</b>	<b>6.682.259.696,00</b>	<b>1.576.125.093,00</b>	<b>1.527.039.800,00</b>	-	-	-	-
<b>1.03.2.10.0.00.01.0000</b>	<b>DINAS PERTANAHAN DAN TATA RUANG</b>	<b>5.907.243.692,00</b>	<b>5.671.900.399,00</b>	<b>1.505.297.093,00</b>	<b>1.456.431.800,00</b>	-	-	-	-
2.10.03	PROGRAM PENGADAAN TANAH UNTUK KEPENTINGAN UMUM	34.400.000,00	34.157.000,00	-	-	-	-	-	-
2.10.03.1.01	Penetapan Lokasi Pengadaan Tanah untuk Kepentingan Umum di Wilayah Provinsi	34.400.000,00	34.157.000,00	-	-	-	-	-	-
2.10.03.1.01.01	Pemberitahuan, Pendataan Awal Lokasi, Konsultasi Publik Rencana Pembangunan dan Penetapan Lokasi Pengadaan Tanah untuk Kepentingan Umum	34.400.000,00	34.157.000,00	-	-	-	-	-	-
2.10.11	PROGRAM PENYELENGGARAAN KEISTIMEWAAN YOGYAKARTA URUSAN PERTANAHAN	5.872.843.692,00	5.637.743.399,00	1.505.297.093,00	1.456.431.800,00	-	-	-	-
2.10.11.1.01	Pengelolaan Tanah Kasultanan dan Tanah Kadipaten	5.872.843.692,00	5.637.743.399,00	1.505.297.093,00	1.456.431.800,00	-	-	-	-
2.10.11.1.01.01	Penatausahaan Tanah Kasultanan dan Tanah Kadipaten	1.366.596.100,00	1.328.607.100,00	-	-	-	-	-	-
2.10.11.1.01.02	Pemeliharaan Dokumen Pertanahan	949.439.000,00	877.888.986,00	-	-	-	-	-	-
2.10.11.1.01.04	Pengawasan Tanah Kasultanan, Tanah Kadipaten, dan Tanah Desa	219.368.000,00	218.796.910,00	-	-	-	-	-	-
2.10.11.1.01.05	Perencanaan Program/Kegiatan Urusan Pertanahan	962.900.800,00	907.101.196,00	-	-	-	-	-	-
2.10.11.1.01.06	Monitoring dan Evaluasi Pelaksanaan Program/Kegiatan Urusan Pertanahan	267.378.200,00	243.294.326,00	-	-	-	-	-	-
2.10.11.1.01.07	Pengembangan dan Pemanfaatan Sistem Informasi Pertanahan	381.327.145,00	376.891.514,00	-	-	-	-	-	-
2.10.11.1.01.08	Penyiapan Bahan Pertimbangan Teknis Ijin Penggunaan Tanah Kasultanan dan Kadipaten	1.503.830.540,00	1.467.740.012,00	-	-	-	-	-	-
2.10.11.1.01.09	Penanganan Keberatan dan Sengketa Pertanahan Tanah Kasultanan, Tanah Kadipaten dan Tanah Desa	218.574.000,00	217.423.355,00	-	-	-	-	-	-
2.10.11.1.01.11	Pengadaan Sarana dan Prasarana Pendukung Pelaksanaan Kegiatan Keistimewaan Urusan Pertanahan	3.429.907,00	-	1.505.297.093,00	1.456.431.800,00	-	-	-	-
<b>2.11.3.28.2.22.02.0000</b>	<b>DINAS LINGKUNGAN HIDUP DAN KEHUTANAN</b>	<b>285.000.000,00</b>	<b>269.732.927,00</b>	-	-	-	-	-	-
2.10.11	PROGRAM PENYELENGGARAAN KEISTIMEWAAN YOGYAKARTA URUSAN PERTANAHAN	285.000.000,00	269.732.927,00	-	-	-	-	-	-
2.10.11.1.01	Pengelolaan Tanah Kasultanan dan Tanah Kadipaten	285.000.000,00	269.732.927,00	-	-	-	-	-	-
2.10.11.1.01.01	Penatausahaan Tanah Kasultanan dan Tanah Kadipaten	285.000.000,00	269.732.927,00	-	-	-	-	-	-
<b>4.01.2.22.2.10.01.0000</b>	<b>SEKRETARIAT DAERAH</b>	<b>921.644.000,00</b>	<b>740.626.370,00</b>	<b>70.828.000,00</b>	<b>70.608.000,00</b>	-	-	-	-

Kode	Uraian Urusan, Organisasi, Program, Kegiatan dan Sub Kegiatan	Kelompok Belanja							
		Operasi		Modal		Tidak Terduga		Transfer	
		Anggaran	Realisasi	Anggaran	Realisasi	Anggaran	Realisasi	Anggaran	Realisasi
1	2	3	4	5	6	7	8	9	10
2.10.11	PROGRAM PENYELENGGARAAN KEISTIMEWAAN YOGYAKARTA URUSAN PERTANAHAN	921.644.000,00	740.626.370,00	70.828.000,00	70.608.000,00	-	-	-	-
2.10.11.1.01	Pengelolaan Tanah Kasultanan dan Tanah Kadipaten	921.644.000,00	740.626.370,00	70.828.000,00	70.608.000,00	-	-	-	-
2.10.11.1.01.01	Penatausahaan Tanah Kasultanan dan Tanah Kadipaten	516.050.000,00	346.288.330,00	-	-	-	-	-	-
2.10.11.1.01.09	Penanganan Keberatan dan Sengketa Pertanahan Tanah Kasultanan, Tanah Kadipaten dan Tanah Desa	404.794.000,00	393.728.650,00	-	-	-	-	-	-
2.10.11.1.01.11	Pengadaan Sarana dan Prasarana Pendukung Pelaksanaan Kegiatan Keistimewaan Urusan Pertanahan	800.000,00	609.390,00	70.828.000,00	70.608.000,00	-	-	-	-
<b>2.20.</b>	<b>STATISTIK</b>	<b>616.094.590,00</b>	<b>585.636.648,00</b>	<b>3.261.000,00</b>	<b>2.929.900,00</b>	-	-	-	-
<b>5.01.2.20.5.05.01.0000</b>	<b>BADAN PERENCANAAN PEMBANGUNAN DAERAH</b>	<b>616.094.590,00</b>	<b>585.636.648,00</b>	<b>3.261.000,00</b>	<b>2.929.900,00</b>	-	-	-	-
2.20.01	PROGRAM PENUNJANG URUSAN PEMERINTAHAN DAERAH PROVINSI	226.707.240,00	202.905.960,00	3.261.000,00	2.929.900,00	-	-	-	-
2.20.01.1.02	Administrasi Keuangan Perangkat Daerah	20.880.000,00	18.080.000,00	-	-	-	-	-	-
2.20.01.1.02.02	Penyediaan Administrasi Pelaksanaan Tugas ASN	17.940.000,00	15.140.000,00	-	-	-	-	-	-
2.20.01.1.02.03	Pelaksanaan Penatausahaan dan Pengujian/Verifikasi Keuangan SKPD	2.940.000,00	2.940.000,00	-	-	-	-	-	-
2.20.01.1.03	Administrasi Barang Milik Daerah pada Perangkat Daerah	3.900.000,00	3.900.000,00	-	-	-	-	-	-
2.20.01.1.03.06	Penatausahaan Barang Milik Daerah pada SKPD	3.900.000,00	3.900.000,00	-	-	-	-	-	-
2.20.01.1.06	Administrasi Umum Perangkat Daerah	94.136.000,00	79.209.682,00	-	-	-	-	-	-
2.20.01.1.06.01	Penyediaan Komponen Instalasi Listrik/Penerangan Bangunan Kantor	697.000,00	572.000,00	-	-	-	-	-	-
2.20.01.1.06.02	Penyediaan Peralatan dan Perlengkapan Kantor	19.811.000,00	15.836.372,00	-	-	-	-	-	-
2.20.01.1.06.03	Penyediaan Peralatan Rumah Tangga	6.994.000,00	5.516.110,00	-	-	-	-	-	-
2.20.01.1.06.05	Penyediaan Barang Cetak dan Penggandaan	4.070.000,00	2.205.000,00	-	-	-	-	-	-
2.20.01.1.06.06	Penyediaan Bahan Bacaan dan Peraturan Perundang-undangan	3.120.000,00	3.120.000,00	-	-	-	-	-	-
2.20.01.1.06.09	Penyelenggaraan Rapat Koordinasi dan Konsultasi SKPD	59.444.000,00	51.960.200,00	-	-	-	-	-	-
2.20.01.1.07	Pengadaan Barang Milik Daerah Penunjang Urusan Pemerintah Daerah	-	-	3.261.000,00	2.929.900,00	-	-	-	-
2.20.01.1.07.06	Pengadaan Peralatan dan Mesin Lainnya	-	-	3.261.000,00	2.929.900,00	-	-	-	-
2.20.01.1.08	Penyediaan Jasa Penunjang Urusan Pemerintahan Daerah	52.258.240,00	49.290.204,00	-	-	-	-	-	-
2.20.01.1.08.01	Penyediaan Jasa Surat Menyurat	9.100.000,00	7.583.750,00	-	-	-	-	-	-
2.20.01.1.08.02	Penyediaan Jasa Komunikasi, Sumber Daya Air dan Listrik	5.025.840,00	3.574.054,00	-	-	-	-	-	-
2.20.01.1.08.04	Penyediaan Jasa Pelayanan Umum Kantor	38.132.400,00	38.132.400,00	-	-	-	-	-	-
2.20.01.1.09	Pemeliharaan Barang Milik Daerah Penunjang Urusan Pemerintahan Daerah	55.533.000,00	52.426.074,00	-	-	-	-	-	-
2.20.01.1.09.02	Penyediaan Jasa Pemeliharaan, Biaya Pemeliharaan, Pajak dan Perizinan Kendaraan Dinas Operasional atau Lapangan	16.991.000,00	16.423.956,00	-	-	-	-	-	-
2.20.01.1.09.06	Pemeliharaan Peralatan dan Mesin Lainnya	8.740.000,00	8.595.000,00	-	-	-	-	-	-
2.20.01.1.09.09	Pemeliharaan/Rehabilitasi Gedung Kantor dan Bangunan Lainnya	25.200.000,00	23.857.118,00	-	-	-	-	-	-

Kode	Uraian Urusan, Organisasi, Program, Kegiatan dan Sub Kegiatan	Kelompok Belanja							
		Operasi		Modal		Tidak Terduga		Transfer	
		Anggaran	Realisasi	Anggaran	Realisasi	Anggaran	Realisasi	Anggaran	Realisasi
1	2	3	4	5	6	7	8	9	10
2.20.01.1.09.10	Pemeliharaan/Rehabilitasi Sarana dan Prasarana Gedung Kantor atau Bangunan Lainnya	4.602.000,00	3.550.000,00	-	-	-	-	-	-
2.20.02	PROGRAM PENYELENGGARAAN STATISTIK SEKTORAL	389.387.350,00	382.730.688,00	-	-	-	-	-	-
2.20.02.1.01	Penyelenggaraan Statistik Sektoral di Lingkup Daerah Provinsi	389.387.350,00	382.730.688,00	-	-	-	-	-	-
2.20.02.1.01.01	Koordinasi dan Sinkronisasi Pengumpulan, Pengolahan, Analisis dan Diseminasi Data Statistik Sektoral	389.387.350,00	382.730.688,00	-	-	-	-	-	-
<b>2.07.</b>	<b>TENAGA KERJA</b>	<b>48.836.297.086,00</b>	<b>46.520.034.155,00</b>	<b>5.814.365.500,00</b>	<b>5.490.080.810,00</b>	-	-	-	-
<b>3.32.2.07.2.22.02.0000</b>	<b>DINAS TENAGA KERJA DAN TRANSMIGRASI</b>	<b>48.836.297.086,00</b>	<b>46.520.034.155,00</b>	<b>5.814.365.500,00</b>	<b>5.490.080.810,00</b>	-	-	-	-
2.07.01	PROGRAM PENUNJANG URUSAN PEMERINTAHAN DAERAH PROVINSI	33.608.037.774,00	32.418.664.237,00	931.334.000,00	771.621.620,00	-	-	-	-
2.07.01.1.01	Perencanaan, Penganggaran, dan Evaluasi Kinerja Perangkat Daerah	180.081.000,00	174.698.068,00	-	-	-	-	-	-
2.07.01.1.01.01	Penyusunan Dokumen Perencanaan Perangkat Daerah	75.251.000,00	72.475.818,00	-	-	-	-	-	-
2.07.01.1.01.04	Koordinasi dan Penyusunan DPA-SKPD	46.500.000,00	44.550.800,00	-	-	-	-	-	-
2.07.01.1.01.07	Evaluasi Kinerja Perangkat Daerah	58.330.000,00	57.671.450,00	-	-	-	-	-	-
2.07.01.1.02	Administrasi Keuangan Perangkat Daerah	28.088.285.866,00	27.259.176.344,00	-	-	-	-	-	-
2.07.01.1.02.01	Penyediaan Gaji dan Tunjangan ASN	27.952.905.866,00	27.124.710.213,00	-	-	-	-	-	-
2.07.01.1.02.03	Pelaksanaan Penatausahaan dan Pengujian/Verifikasi Keuangan SKPD	100.380.000,00	100.100.000,00	-	-	-	-	-	-
2.07.01.1.02.05	Koordinasi dan Penyusunan Laporan Keuangan Akhir Tahun SKPD	10.579.000,00	10.390.136,00	-	-	-	-	-	-
2.07.01.1.02.07	Koordinasi dan Penyusunan Laporan Keuangan Bulanan/Triwulanan/Semesteran SKPD	24.421.000,00	23.975.995,00	-	-	-	-	-	-
2.07.01.1.03	Administrasi Barang Milik Daerah pada Perangkat Daerah	53.600.000,00	46.000.471,00	-	-	-	-	-	-
2.07.01.1.03.02	Pengamanan Barang Milik Daerah SKPD	11.000.000,00	4.500.471,00	-	-	-	-	-	-
2.07.01.1.03.06	Penatausahaan Barang Milik Daerah pada SKPD	42.600.000,00	41.500.000,00	-	-	-	-	-	-
2.07.01.1.05	Administrasi Kepegawaian Perangkat Daerah	8.901.000,00	8.901.000,00	-	-	-	-	-	-
2.07.01.1.05.05	Monitoring, Evaluasi, dan Penilaian Kinerja Pegawai	8.901.000,00	8.901.000,00	-	-	-	-	-	-
2.07.01.1.06	Administrasi Umum Perangkat Daerah	662.940.000,00	568.725.697,00	-	-	-	-	-	-
2.07.01.1.06.01	Penyediaan Komponen Instalasi Listrik/Penerangan Bangunan Kantor	46.855.000,00	43.094.400,00	-	-	-	-	-	-
2.07.01.1.06.02	Penyediaan Peralatan dan Perlengkapan Kantor	90.457.000,00	83.853.556,00	-	-	-	-	-	-
2.07.01.1.06.03	Penyediaan Peralatan Rumah Tangga	23.812.000,00	21.073.150,00	-	-	-	-	-	-
2.07.01.1.06.04	Penyediaan Bahan Logistik Kantor	13.372.000,00	10.687.884,00	-	-	-	-	-	-
2.07.01.1.06.05	Penyediaan Barang Cetak dan Penggandaan	56.336.000,00	54.563.608,00	-	-	-	-	-	-
2.07.01.1.06.06	Penyediaan Bahan Bacaan dan Peraturan Perundang-undangan	15.720.000,00	14.750.000,00	-	-	-	-	-	-
2.07.01.1.06.09	Penyelenggaraan Rapat Koordinasi dan Konsultasi SKPD	416.388.000,00	340.703.099,00	-	-	-	-	-	-
2.07.01.1.07	Pengadaan Barang Milik Daerah Penunjang Urusan Pemerintah Daerah	60.000.000,00	57.500.000,00	931.334.000,00	771.621.620,00	-	-	-	-
2.07.01.1.07.02	Pengadaan Kendaraan Dinas Operasional atau Lapangan	-	-	268.750.000,00	267.000.000,00	-	-	-	-
2.07.01.1.07.09	Pengadaan Gedung Kantor atau Bangunan Lainnya	60.000.000,00	57.500.000,00	-	-	-	-	-	-



Kode	Uraian Urusan, Organisasi, Program, Kegiatan dan Sub Kegiatan	Kelompok Belanja							
		Operasi		Modal		Tidak Terduga		Transfer	
		Anggaran	Realisasi	Anggaran	Realisasi	Anggaran	Realisasi	Anggaran	Realisasi
1	2	3	4	5	6	7	8	9	10
2.07.01.1.07.10	Pengadaan Sarana dan Prasarana Gedung Kantor atau Bangunan Lainnya	-	-	662.584.000,00	504.621.620,00	-	-	-	-
2.07.01.1.08	Penyediaan Jasa Penunjang Urusan Pemerintahan Daerah	3.215.222.108,00	3.056.085.532,00	-	-	-	-	-	-
2.07.01.1.08.01	Penyediaan Jasa Surat Menyurat	16.879.000,00	12.964.433,00	-	-	-	-	-	-
2.07.01.1.08.02	Penyediaan Jasa Komunikasi, Sumber Daya Air dan Listrik	745.609.708,00	596.664.575,00	-	-	-	-	-	-
2.07.01.1.08.04	Penyediaan Jasa Pelayanan Umum Kantor	2.452.733.400,00	2.446.456.524,00	-	-	-	-	-	-
2.07.01.1.09	Pemeliharaan Barang Milik Daerah Penunjang Urusan Pemerintahan Daerah	1.339.007.800,00	1.247.577.125,00	-	-	-	-	-	-
2.07.01.1.09.01	Penyediaan Jasa Pemeliharaan, Biaya Pemeliharaan dan Pajak Kendaraan Perorangan Dinas atau Kendaraan Dinas Jabatan	31.151.000,00	30.557.000,00	-	-	-	-	-	-
2.07.01.1.09.02	Penyediaan Jasa Pemeliharaan, Biaya Pemeliharaan, Pajak dan Perizinan Kendaraan Dinas Operasional atau Lapangan	730.304.200,00	654.179.900,00	-	-	-	-	-	-
2.07.01.1.09.06	Pemeliharaan Peralatan dan Mesin Lainnya	168.960.000,00	168.834.000,00	-	-	-	-	-	-
2.07.01.1.09.09	Pemeliharaan/Rehabilitasi Gedung Kantor dan Bangunan Lainnya	333.537.600,00	327.407.725,00	-	-	-	-	-	-
2.07.01.1.09.10	Pemeliharaan/Rehabilitasi Sarana dan Prasarana Gedung Kantor atau Bangunan Lainnya	75.055.000,00	66.598.500,00	-	-	-	-	-	-
2.07.02	PROGRAM PERENCANAAN TENAGA KERJA	200.940.000,00	186.515.600,00	-	-	-	-	-	-
2.07.02.1.01	Penyusunan Rencana Tenaga Kerja (RTK)	200.940.000,00	186.515.600,00	-	-	-	-	-	-
2.07.02.1.01.01	Penyusunan Rencana Tenaga Kerja Makro	200.940.000,00	186.515.600,00	-	-	-	-	-	-
2.07.03	PROGRAM PELATIHAN KERJA DAN PRODUKTIVITAS TENAGA KERJA	11.785.169.312,00	10.774.259.277,00	3.109.704.500,00	3.009.578.200,00	-	-	-	-
2.07.03.1.01	Pelaksanaan Latihan Kerja berdasarkan Klaster Kompetensi	11.673.938.312,00	10.666.285.928,00	3.109.704.500,00	3.009.578.200,00	-	-	-	-
2.07.03.1.01.01	Proses Pelaksanaan Pendidikan dan Pelatihan Keterampilan bagi Pencari Kerja berdasarkan Klaster Kompetensi	11.673.938.312,00	10.666.285.928,00	3.109.704.500,00	3.009.578.200,00	-	-	-	-
2.07.03.1.02	Pelaksanaan Akreditasi Lembaga Pelatihan Kerja	28.119.000,00	25.473.300,00	-	-	-	-	-	-
2.07.03.1.02.01	Survey dan Penilaian Akreditasi Kepada Lembaga Pelatihan Kerja	28.119.000,00	25.473.300,00	-	-	-	-	-	-
2.07.03.1.04	Pengukuran Produktivitas Tingkat Daerah Provinsi	83.112.000,00	82.500.049,00	-	-	-	-	-	-
2.07.03.1.04.01	Pengukuran Kompetensi dan Produktivitas Tenaga Kerja	83.112.000,00	82.500.049,00	-	-	-	-	-	-
2.07.04	PROGRAM PENEMPATAN TENAGA KERJA	1.419.312.400,00	1.377.342.331,00	-	-	-	-	-	-
2.07.04.1.01	Pelayanan antar Kerja Lintas Daerah Kabupaten/Kota	1.013.889.400,00	988.624.177,00	-	-	-	-	-	-
2.07.04.1.01.02	Pelayanan Antar Kerja	113.083.000,00	106.726.475,00	-	-	-	-	-	-
2.07.04.1.01.03	Penyuluhan dan Bimbingan Jabatan bagi Pencari Kerja	60.500.500,00	59.850.822,00	-	-	-	-	-	-
2.07.04.1.01.04	Pembinaan Operasionalisasi Pelayanan Penempatan Tenaga Kerja AKAD (Antar Kerja Antar Daerah) dan AKL (Antar Kerja Lokal)	57.810.500,00	57.705.730,00	-	-	-	-	-	-
2.07.04.1.01.05	Perluasan Kesempatan Kerja	782.495.400,00	764.341.150,00	-	-	-	-	-	-
2.07.04.1.03	Pengelolaan Informasi Pasar Kerja	39.411.000,00	39.004.123,00	-	-	-	-	-	-
2.07.04.1.03.02	Pelayanan dan Penyediaan Informasi Pasar Kerja Online	39.411.000,00	39.004.123,00	-	-	-	-	-	-

Kode	Uraian Urusan, Organisasi, Program, Kegiatan dan Sub Kegiatan	Kelompok Belanja							
		Operasi		Modal		Tidak Terduga		Transfer	
		Anggaran	Realisasi	Anggaran	Realisasi	Anggaran	Realisasi	Anggaran	Realisasi
1	2	3	4	5	6	7	8	9	10
2.07.04.1.04	Pelindungan PMI (Pra dan Purna Penempatan) di Daerah Provinsi	366.012.000,00	349.714.031,00	-	-	-	-	-	-
2.07.04.1.04.01	Peningkatan Pelindungan dan Kompetensi Calon Pekerja Migran Indonesia (PMI)/Pekerja Migran Indonesia (PMI)	44.564.000,00	44.388.880,00	-	-	-	-	-	-
2.07.04.1.04.04	Pemberdayaan Pekerja Migran Indonesia Purna Penempatan	321.448.000,00	305.325.151,00	-	-	-	-	-	-
2.07.05	PROGRAM HUBUNGAN INDUSTRIAL	592.636.500,00	566.088.172,00	-	-	-	-	-	-
2.07.05.1.01	Pengesahan Peraturan Perusahaan dan Pendaftaran Perjanjian Kerja Bersama untuk yang Mempunyai Wilayah Kerja lebih dari 1 (satu) Kabupaten/Kota	94.786.000,00	94.468.206,00	-	-	-	-	-	-
2.07.05.1.01.03	Penyelenggaraan Pendataan dan Informasi Sarana Hubungan Industrial dan Jaminan Sosial Tenaga Kerja	94.786.000,00	94.468.206,00	-	-	-	-	-	-
2.07.05.1.02	Pencegahan dan Penyelesaian Perselisihan Hubungan Industrial, Mogok Kerja, dan Penutupan Perusahaan yang Berakibat/Berdampak pada Kepentingan di 1 (satu) Daerah Provinsi	280.065.500,00	279.417.638,00	-	-	-	-	-	-
2.07.05.1.02.01	Pencegahan Perselisihan Hubungan Industrial, Mogok Kerja, dan Penutupan Perusahaan yang Berakibat/Berdampak pada Kepentingan di 1 (satu) Daerah Provinsi	212.900.500,00	212.604.719,00	-	-	-	-	-	-
2.07.05.1.02.04	Pelaksanaan Operasional Lembaga Kerjasama Tripartit Daerah Provinsi	54.271.000,00	53.918.919,00	-	-	-	-	-	-
2.07.05.1.02.05	Pembinaan Pengupahan Skala Provinsi	12.894.000,00	12.894.000,00	-	-	-	-	-	-
2.07.05.1.03	Penetapan Upah Minimum Provinsi (UMP), Upah Minimum Sektoral Provinsi (UMSP), Upah Minimum Kabupaten/Kota (UMK), dan Upah Minimum Sektoral Kabupaten/Kota (UMSK)	217.785.000,00	192.202.328,00	-	-	-	-	-	-
2.07.05.1.03.01	Penetapan Upah Minimum Provinsi (UMP)	104.235.000,00	102.088.384,00	-	-	-	-	-	-
2.07.05.1.03.05	Pengembangan Pelaksanaan Jaminan Sosial Tenaga Kerja dan Fasilitas Kesejahteraan Pekerja	113.550.000,00	90.113.944,00	-	-	-	-	-	-
2.07.06	PROGRAM PENGAWASAN KETENAGAKERJAAN	1.230.201.100,00	1.197.164.538,00	1.773.327.000,00	1.708.880.990,00	-	-	-	-
2.07.06.1.01	Penyelenggaraan Pengawasan Ketenagakerjaan	1.230.201.100,00	1.197.164.538,00	1.773.327.000,00	1.708.880.990,00	-	-	-	-
2.07.06.1.01.01	Pengawasan Pelaksanaan Norma Kerja di Perusahaan	555.290.000,00	551.462.912,00	337.529.000,00	304.779.990,00	-	-	-	-
2.07.06.1.01.03	Pelayanan Keselamatan dan Kesehatan Kerja di Perusahaan	674.911.100,00	645.701.626,00	1.435.798.000,00	1.404.101.000,00	-	-	-	-
2.08.	<b>PEMBERDAYAAN PEREMPUAN DAN PERLINDUNGAN ANAK</b>	<b>13.575.834.652,00</b>	<b>13.045.136.922,20</b>	<b>183.636.000,00</b>	<b>180.670.000,00</b>	-	-	-	-
2.08.2.14.2.22.02.0000	<b>DINAS PEMBERDAYAAN PEREMPUAN, PERLINDUNGAN ANAK DAN PENGENDALIAN PENDUDUK</b>	<b>13.575.834.652,00</b>	<b>13.045.136.922,20</b>	<b>183.636.000,00</b>	<b>180.670.000,00</b>	-	-	-	-
2.08.01	PROGRAM PENUNJANG URUSAN PEMERINTAHAN DAERAH PROVINSI	10.219.697.652,00	9.803.900.626,00	183.636.000,00	180.670.000,00	-	-	-	-
2.08.01.1.01	Perencanaan, Penganggaran, dan Evaluasi Kinerja Perangkat Daerah	58.777.000,00	58.747.000,00	-	-	-	-	-	-
2.08.01.1.01.01	Penyusunan Dokumen Perencanaan Perangkat Daerah	34.847.000,00	34.847.000,00	-	-	-	-	-	-

Kode	Uraian Urusan, Organisasi, Program, Kegiatan dan Sub Kegiatan	Kelompok Belanja							
		Operasi		Modal		Tidak Terduga		Transfer	
		Anggaran	Realisasi	Anggaran	Realisasi	Anggaran	Realisasi	Anggaran	Realisasi
1	2	3	4	5	6	7	8	9	10
2.08.01.1.01.04	Koordinasi dan Penyusunan DPA-SKPD	5.524.000,00	5.524.000,00	-	-	-	-	-	-
2.08.01.1.01.07	Evaluasi Kinerja Perangkat Daerah	18.406.000,00	18.376.000,00	-	-	-	-	-	-
2.08.01.1.02	Administrasi Keuangan Perangkat Daerah	8.017.329.702,00	7.749.903.330,00	-	-	-	-	-	-
2.08.01.1.02.01	Penyediaan Gaji dan Tunjangan ASN	7.950.109.702,00	7.683.508.330,00	-	-	-	-	-	-
2.08.01.1.02.03	Pelaksanaan Penatausahaan dan Pengujian/Verifikasi Keuangan SKPD	39.720.000,00	38.895.000,00	-	-	-	-	-	-
2.08.01.1.02.07	Koordinasi dan Penyusunan Laporan Keuangan Bulanan/Triwulanan/Semesteran SKPD	27.500.000,00	27.500.000,00	-	-	-	-	-	-
2.08.01.1.03	Administrasi Barang Milik Daerah pada Perangkat Daerah	13.200.000,00	13.200.000,00	-	-	-	-	-	-
2.08.01.1.03.06	Penatausahaan Barang Milik Daerah pada SKPD	13.200.000,00	13.200.000,00	-	-	-	-	-	-
2.08.01.1.06	Administrasi Umum Perangkat Daerah	216.131.750,00	213.435.175,00	-	-	-	-	-	-
2.08.01.1.06.01	Penyediaan Komponen Instalasi Listrik/Penerangan Bangunan Kantor	11.928.000,00	11.898.000,00	-	-	-	-	-	-
2.08.01.1.06.02	Penyediaan Peralatan dan Perlengkapan Kantor	20.372.000,00	20.372.000,00	-	-	-	-	-	-
2.08.01.1.06.05	Penyediaan Barang Cetak dan Penggandaan	28.332.750,00	28.332.750,00	-	-	-	-	-	-
2.08.01.1.06.06	Penyediaan Bahan Bacaan dan Peraturan Perundang-undangan	7.140.000,00	7.106.000,00	-	-	-	-	-	-
2.08.01.1.06.09	Penyelenggaraan Rapat Koordinasi dan Konsultasi SKPD	148.359.000,00	145.726.425,00	-	-	-	-	-	-
2.08.01.1.07	Pengadaan Barang Milik Daerah Penunjang Urusan Pemerintah Daerah	-	-	183.636.000,00	180.670.000,00	-	-	-	-
2.08.01.1.07.06	Pengadaan Peralatan dan Mesin Lainnya	-	-	183.636.000,00	180.670.000,00	-	-	-	-
2.08.01.1.08	Penyediaan Jasa Penunjang Urusan Pemerintahan Daerah	1.049.948.600,00	913.352.774,00	-	-	-	-	-	-
2.08.01.1.08.01	Penyediaan Jasa Surat Menyurat	13.878.000,00	13.858.000,00	-	-	-	-	-	-
2.08.01.1.08.02	Penyediaan Jasa Komunikasi, Sumber Daya Air dan Listrik	362.187.400,00	226.473.164,00	-	-	-	-	-	-
2.08.01.1.08.04	Penyediaan Jasa Pelayanan Umum Kantor	673.883.200,00	673.021.610,00	-	-	-	-	-	-
2.08.01.1.09	Pemeliharaan Barang Milik Daerah Penunjang Urusan Pemerintahan Daerah	864.310.600,00	855.262.347,00	-	-	-	-	-	-
2.08.01.1.09.01	Penyediaan Jasa Pemeliharaan, Biaya Pemeliharaan dan Pajak Kendaraan Perorangan Dinas atau Kendaraan Dinas Jabatan	265.552.600,00	259.008.200,00	-	-	-	-	-	-
2.08.01.1.09.06	Pemeliharaan Peralatan dan Mesin Lainnya	40.150.000,00	39.788.700,00	-	-	-	-	-	-
2.08.01.1.09.09	Pemeliharaan/Rehabilitasi Gedung Kantor dan Bangunan Lainnya	469.732.000,00	467.943.950,00	-	-	-	-	-	-
2.08.01.1.09.10	Pemeliharaan/Rehabilitasi Sarana dan Prasarana Gedung Kantor atau Bangunan Lainnya	88.876.000,00	88.521.497,00	-	-	-	-	-	-
2.08.02	PROGRAM PENGARUSUTAMAAN GENDER DAN PEMBERDAYAAN PEREMPUAN	1.082.909.000,00	1.024.623.950,00	-	-	-	-	-	-
2.08.02.1.01	Pelembagaan Pengarusutamaan Gender (PUG) pada Lembaga Pemerintah Kewenangan Provinsi	139.921.000,00	122.479.000,00	-	-	-	-	-	-
2.08.02.1.01.02	Koordinasi dan Sinkronisasi Pelaksanaan PUG Kewenangan Provinsi	128.271.000,00	111.096.000,00	-	-	-	-	-	-
2.08.02.1.01.03	Advokasi Kebijakan dan Pendampingan Pelaksanaan PUG termasuk PPRG Kewenangan Provinsi	11.650.000,00	11.383.000,00	-	-	-	-	-	-

Kode	Uraian Urusan, Organisasi, Program, Kegiatan dan Sub Kegiatan	Kelompok Belanja							
		Operasi		Modal		Tidak Terduga		Transfer	
		Anggaran	Realisasi	Anggaran	Realisasi	Anggaran	Realisasi	Anggaran	Realisasi
1	2	3	4	5	6	7	8	9	10
2.08.02.1.02	Pemberdayaan Perempuan Bidang Politik, Hukum, Sosial, dan Ekonomi pada Organisasi Masyarakat Kewenangan Provinsi	801.708.000,00	769.616.950,00	-	-	-	-	-	-
2.08.02.1.02.01	Sosialisasi Peningkatan Partisipasi Perempuan di Bidang Politik, Hukum, Sosial, dan Ekonomi Kewenangan Provinsi	241.213.000,00	233.314.450,00	-	-	-	-	-	-
2.08.02.1.02.02	Advokasi Kebijakan dan Pendampingan Peningkatan Partisipasi Perempuan dalam Politik, Hukum, Sosial, dan Ekonomi Kewenangan Provinsi	560.495.000,00	536.302.500,00	-	-	-	-	-	-
2.08.02.1.03	Penguatan dan Pengembangan Lembaga Penyedia Layanan Pemberdayaan Perempuan Kewenangan Provinsi	141.280.000,00	132.528.000,00	-	-	-	-	-	-
2.08.02.1.03.01	Advokasi Kebijakan dan Pendampingan kepada Lembaga Penyedia Layanan Pemberdayaan Perempuan Kewenangan Provinsi	110.215.000,00	103.263.000,00	-	-	-	-	-	-
2.08.02.1.03.02	Peningkatan Kapasitas Sumberdaya Lembaga Penyedia Layanan Pemberdayaan Perempuan Kewenangan Provinsi	31.065.000,00	29.265.000,00	-	-	-	-	-	-
2.08.03	PROGRAM PERLINDUNGAN PEREMPUAN	1.004.581.000,00	1.003.413.400,00	-	-	-	-	-	-
2.08.03.1.01	Pencegahan Kekerasan terhadap Perempuan yang melibatkan para Pihak Lingkup Daerah Provinsi dan Lintas Daerah Kabupaten/Kota	76.765.000,00	76.765.000,00	-	-	-	-	-	-
2.08.03.1.01.01	Koordinasi dan Sinkronisasi Pelaksanaan Kebijakan, Program dan Kegiatan Pencegahan Kekerasan terhadap Perempuan Kewenangan Provinsi	30.800.000,00	30.800.000,00	-	-	-	-	-	-
2.08.03.1.01.02	Advokasi Kebijakan dan Pendampingan Layanan Perlindungan Perempuan Kewenangan Provinsi	45.965.000,00	45.965.000,00	-	-	-	-	-	-
2.08.03.1.02	Penyediaan Layanan Rujukan Lanjutan bagi Perempuan Korban Kekerasan yang memerlukan Koordinasi Tingkat Daerah Provinsi dan Lintas Daerah Kabupaten/Kota	783.972.000,00	783.972.000,00	-	-	-	-	-	-
2.08.03.1.02.01	Penyediaan Layanan Pengaduan Masyarakat bagi Perempuan Korban Kekerasan Tingkat Daerah Provinsi dan Lintas Daerah Kabupaten/Kota	650.000.000,00	650.000.000,00	-	-	-	-	-	-
2.08.03.1.02.02	Koordinasi dan Sinkronisasi Pelaksanaan Penyediaan Layanan Rujukan Lanjutan bagi Perempuan Korban Kekerasan Kewenangan Provinsi	133.972.000,00	133.972.000,00	-	-	-	-	-	-
2.08.03.1.03	Penguatan dan Pengembangan Lembaga Penyedia Layanan Perlindungan Perempuan Kewenangan Provinsi	143.844.000,00	142.676.400,00	-	-	-	-	-	-
2.08.03.1.03.02	Peningkatan Kapasitas Sumber Daya Lembaga Penyedia Layanan Penanganan bagi Perempuan Korban Kekerasan Kewenangan Provinsi	-	-	-	-	-	-	-	-
2.08.03.1.03.04	Penguatan Jejaring antar Lembaga Penyedia Layanan Perlindungan Perempuan Kewenangan Provinsi dan Lintas Daerah Kabupaten/Kota	143.844.000,00	142.676.400,00	-	-	-	-	-	-
2.08.04	PROGRAM PENINGKATAN KUALITAS KELUARGA	593.333.000,00	582.512.647,20	-	-	-	-	-	-
2.08.04.1.01	Peningkatan Kualitas Keluarga dalam Mewujudkan Kesetaraan Gender (KG) dan Hak Anak Kewenangan Provinsi	373.333.000,00	364.202.100,00	-	-	-	-	-	-

Kode	Uraian Urusan, Organisasi, Program, Kegiatan dan Sub Kegiatan	Kelompok Belanja							
		Operasi		Modal		Tidak Terduga		Transfer	
		Anggaran	Realisasi	Anggaran	Realisasi	Anggaran	Realisasi	Anggaran	Realisasi
1	2	3	4	5	6	7	8	9	10
2.08.04.1.01.01	Advokasi Kebijakan dan Pendampingan Keluarga untuk Mewujudkan KG dan Perlindungan Anak Kewenangan Provinsi dan Lintas Kabupaten/Kota	68.743.000,00	67.573.600,00	-	-	-	-	-	-
2.08.04.1.01.02	Pelaksanaan Komunikasi, Informasi, Edukasi KG dan Perlindungan Anak bagi Keluarga Kewenangan Provinsi	304.590.000,00	296.628.500,00	-	-	-	-	-	-
2.08.04.1.03	Penyediaan Layanan bagi Keluarga dalam Mewujudkan KG dan Hak Anak yang Wilayah Kerjanya Lintas Daerah Kabupaten/Kota	220.000.000,00	218.310.547,20	-	-	-	-	-	-
2.08.04.1.03.01	Pelaksanaan Penyediaan Layanan Komprehensif bagi Keluarga dalam Mewujudkan KG dan Perlindungan Anak yang Wilayah Kerjanya Lingkup Daerah Provinsi dan Lintas Daerah Kabupaten/Kota	220.000.000,00	218.310.547,20	-	-	-	-	-	-
2.08.05	PROGRAM PENGELOLAAN SISTEM DATA GENDER DAN ANAK	178.601.000,00	172.019.250,00	-	-	-	-	-	-
2.08.05.1.01	Pengumpulan, Pengolahan Analisis dan Penyajian Data Gender dan Anak dalam Kelembagaan Data di Tingkat Daerah Provinsi	178.601.000,00	172.019.250,00	-	-	-	-	-	-
2.08.05.1.01.01	Penyediaan Data Gender dan Anak Provinsi	116.042.000,00	110.454.250,00	-	-	-	-	-	-
2.08.05.1.01.02	Penyajian dan Pemanfaatan Data Gender dan Anak dalam Kelembagaan Data Provinsi	62.559.000,00	61.565.000,00	-	-	-	-	-	-
2.08.06	PROGRAM PEMENUHAN HAK ANAK (PHA)	359.685.000,00	322.467.799,00	-	-	-	-	-	-
2.08.06.1.01	Pelembagaan PHA pada Lembaga Pemerintah, Non Pemerintah, dan Dunia Usaha Kewenangan Provinsi	301.280.000,00	274.725.890,00	-	-	-	-	-	-
2.08.06.1.01.01	Advokasi Kebijakan dan Pendampingan Pemenuhan Hak Anak pada Lembaga Pemerintah, Non Pemerintah, Media dan Dunia Usaha Kewenangan Provinsi	274.150.000,00	247.656.800,00	-	-	-	-	-	-
2.08.06.1.01.02	Koordinasi dan Sinkronisasi Pelembagaan Pemenuhan Hak Anak Kewenangan Provinsi	27.130.000,00	27.069.090,00	-	-	-	-	-	-
2.08.06.1.02	Penguatan dan Pengembangan Lembaga Penyedia Layanan Peningkatan Kualitas Hidup Anak Kewenangan Provinsi	58.405.000,00	47.741.909,00	-	-	-	-	-	-
2.08.06.1.02.01	Penyediaan Layanan Peningkatan Kualitas Hidup Anak Kewenangan Provinsi	8.350.000,00	8.344.000,00	-	-	-	-	-	-
2.08.06.1.02.02	Koordinasi dan Sinkronisasi Pelaksanaan Pendampingan Peningkatan Kualitas Hidup Anak Kewenangan Provinsi	28.520.000,00	18.772.000,00	-	-	-	-	-	-
2.08.06.1.02.04	Penguatan Jejaring Antar Lembaga Penyedia Layanan Peningkatan Kualitas Hidup Anak Kewenangan Provinsi dan Lintas Daerah Kabupaten/Kota	21.535.000,00	20.625.909,00	-	-	-	-	-	-
2.08.07	PROGRAM PERLINDUNGAN KHUSUS ANAK	137.028.000,00	136.199.250,00	-	-	-	-	-	-
2.08.07.1.01	Pencegahan Kekerasan terhadap Anak yang Melibatkan para Pihak Lingkup Daerah Provinsi dan Lintas Daerah Kabupaten/Kota	44.650.000,00	44.650.000,00	-	-	-	-	-	-
2.08.07.1.01.02	Koordinasi dan Sinkronisasi Pencegahan Kekerasan terhadap Anak Kewenangan Provinsi	44.650.000,00	44.650.000,00	-	-	-	-	-	-
2.08.07.1.02	Penyediaan Layanan bagi Anak yang Memerlukan Perlindungan Khusus yang Memerlukan Koordinasi Tingkat Daerah Provinsi	41.072.000,00	41.072.000,00	-	-	-	-	-	-

Kode	Uraian Urusan, Organisasi, Program, Kegiatan dan Sub Kegiatan	Kelompok Belanja							
		Operasi		Modal		Tidak Terduga		Transfer	
		Anggaran	Realisasi	Anggaran	Realisasi	Anggaran	Realisasi	Anggaran	Realisasi
1	2	3	4	5	6	7	8	9	10
2.08.07.1.02.02	Koordinasi dan Sinkronisasi Pelaksanaan Pendampingan Anak yang Memerlukan Perlindungan Khusus Kewenangan Provinsi	41.072.000,00	41.072.000,00	-	-	-	-	-	-
2.08.07.1.03	Penguatan dan Pengembangan Lembaga Penyedia Layanan bagi Anak yang Memerlukan Perlindungan Khusus Tingkat Daerah Provinsi dan Lintas Daerah Kabupaten/Kota	51.306.000,00	50.477.250,00	-	-	-	-	-	-
2.08.07.1.03.02	Koordinasi dan Sinkronisasi Peningkatan Kapasitas Sumber Daya Lembaga Penyedia Layanan Anak yang Memerlukan Perlindungan Khusus Kewenangan Provinsi	51.306.000,00	50.477.250,00	-	-	-	-	-	-
<b>2.09.</b>	<b>PANGAN</b>	<b>1.669.974.750,00</b>	<b>1.620.663.750,00</b>	-	-	-	-	-	-
<b>3.27.2.09.1.03.02.0000</b>	<b>DINAS PERTANIAN DAN KETAHANAN PANGAN</b>	<b>1.669.974.750,00</b>	<b>1.620.663.750,00</b>	-	-	-	-	-	-
2.09.03	PROGRAM PENINGKATAN DIVERSIFIKASI DAN KETAHANAN PANGAN MASYARAKAT	1.431.755.500,00	1.385.021.550,00	-	-	-	-	-	-
2.09.03.1.01	Penyediaan dan Penyaluran Pangan Pokok atau Pangan Lainnya sesuai dengan Kebutuhan Daerah Provinsi dalam rangka Stabilisasi Pasokan dan Harga Pangan	655.001.500,00	654.061.500,00	-	-	-	-	-	-
2.09.03.1.01.01	Penyediaan Informasi Harga Pangan dan Neraca Bahan Makanan	182.558.500,00	182.019.000,00	-	-	-	-	-	-
2.09.03.1.01.03	Koordinasi, Sinkronisasi dan Pelaksanaan Distribusi Pangan Pokok dan Pangan Lainnya	472.443.000,00	472.042.500,00	-	-	-	-	-	-
2.09.03.1.04	Promosi Pencapaian Target Konsumsi Pangan Perkapita/Tahun sesuai dengan Angka Kecukupan Gizi melalui Media Provinsi	776.754.000,00	730.960.050,00	-	-	-	-	-	-
2.09.03.1.04.01	Promosi Penganekaragaman Konsumsi Pangan Berbasis Sumber Daya Lokal	776.754.000,00	730.960.050,00	-	-	-	-	-	-
2.09.04	PROGRAM PENANGANAN KERAWANAN PANGAN	95.892.000,00	93.702.535,00	-	-	-	-	-	-
2.09.04.1.01	Penyusunan Peta Kerentanan dan Ketahanan Pangan kewenangan Provinsi	37.635.000,00	35.446.565,00	-	-	-	-	-	-
2.09.04.1.01.01	Penyusunan, Pemutakhiran dan Analisis Peta Ketahanan dan Kerentanan Pangan Provinsi dan Kabupaten/Kota	37.635.000,00	35.446.565,00	-	-	-	-	-	-
2.09.04.1.02	Penanganan Kerawanan Pangan Kewenangan Provinsi	58.257.000,00	58.255.970,00	-	-	-	-	-	-
2.09.04.1.02.01	Koordinasi dan Sinkronisasi Penanganan Kerawanan Pangan Provinsi	58.257.000,00	58.255.970,00	-	-	-	-	-	-
2.09.05	PROGRAM PENGAWASAN KEAMANAN PANGAN	142.327.250,00	141.939.665,00	-	-	-	-	-	-
2.09.05.1.01	Pelaksanaan Pengawasan Keamanan Pangan Segar Distribusi Lintas Daerah Kabupaten/Kota	142.327.250,00	141.939.665,00	-	-	-	-	-	-
2.09.05.1.01.01	Penguatan Kelembagaan Keamanan Pangan Segar Provinsi	40.163.500,00	40.139.365,00	-	-	-	-	-	-
2.09.05.1.01.02	Sertifikasi Keamanan Pangan Segar Asal Tumbuhan Lintas Daerah Kabupaten/Kota	60.595.000,00	60.232.550,00	-	-	-	-	-	-
2.09.05.1.01.04	Rekomendasi Keamanan Pangan Segar Asal Tumbuhan Lintas Daerah Kabupaten/Kota	41.568.750,00	41.567.750,00	-	-	-	-	-	-
<b>2.11.</b>	<b>LINGKUNGAN HIDUP</b>	<b>74.348.723.325,00</b>	<b>69.553.322.602,60</b>	<b>6.612.492.840,00</b>	<b>6.172.186.296,00</b>	-	-	-	-
<b>2.11.3.28.2.22.02.0000</b>	<b>DINAS LINGKUNGAN HIDUP DAN KEHUTANAN</b>	<b>74.348.723.325,00</b>	<b>69.553.322.602,60</b>	<b>6.612.492.840,00</b>	<b>6.172.186.296,00</b>	-	-	-	-
2.11.01	PROGRAM PENUNJANG URUSAN PEMERINTAHAN DAERAH PROVINSI	47.668.568.297,00	46.073.208.454,60	619.851.400,00	590.465.625,00	-	-	-	-

Kode	Uraian Urusan, Organisasi, Program, Kegiatan dan Sub Kegiatan	Kelompok Belanja							
		Operasi		Modal		Tidak Terduga		Transfer	
		Anggaran	Realisasi	Anggaran	Realisasi	Anggaran	Realisasi	Anggaran	Realisasi
1	2	3	4	5	6	7	8	9	10
2.11.01.1.01	Perencanaan, Penganggaran, dan Evaluasi Kinerja Perangkat Daerah	202.510.750,00	200.325.295,00	-	-	-	-	-	-
2.11.01.1.01.01	Penyusunan Dokumen Perencanaan Perangkat Daerah	66.713.000,00	65.113.226,00	-	-	-	-	-	-
2.11.01.1.01.04	Koordinasi dan Penyusunan DPA-SKPD	10.402.000,00	10.392.976,00	-	-	-	-	-	-
2.11.01.1.01.07	Evaluasi Kinerja Perangkat Daerah	125.395.750,00	124.819.093,00	-	-	-	-	-	-
2.11.01.1.02	Administrasi Keuangan Perangkat Daerah	42.263.099.811,00	41.041.722.922,00	-	-	-	-	-	-
2.11.01.1.02.01	Penyediaan Gaji dan Tunjangan ASN	42.133.599.811,00	40.912.577.872,00	-	-	-	-	-	-
2.11.01.1.02.03	Pelaksanaan Penatausahaan dan Pengujian/Verifikasi Keuangan SKPD	100.440.000,00	100.440.000,00	-	-	-	-	-	-
2.11.01.1.02.05	Koordinasi dan Penyusunan Laporan Keuangan Akhir Tahun SKPD	2.090.000,00	2.049.000,00	-	-	-	-	-	-
2.11.01.1.02.07	Koordinasi dan Penyusunan Laporan Keuangan Bulanan/Triwulanan/Semesteran SKPD	26.970.000,00	26.656.050,00	-	-	-	-	-	-
2.11.01.1.03	Administrasi Barang Milik Daerah pada Perangkat Daerah	62.400.000,00	62.400.000,00	-	-	-	-	-	-
2.11.01.1.03.06	Penatausahaan Barang Milik Daerah pada SKPD	62.400.000,00	62.400.000,00	-	-	-	-	-	-
2.11.01.1.06	Administrasi Umum Perangkat Daerah	718.595.800,00	678.154.227,00	-	-	-	-	-	-
2.11.01.1.06.01	Penyediaan Komponen Instalasi Listrik/Penerangan Bangunan Kantor	42.273.200,00	40.172.700,00	-	-	-	-	-	-
2.11.01.1.06.02	Penyediaan Peralatan dan Perlengkapan Kantor	113.984.000,00	98.153.439,00	-	-	-	-	-	-
2.11.01.1.06.03	Penyediaan Peralatan Rumah Tangga	152.620.000,00	150.624.300,00	-	-	-	-	-	-
2.11.01.1.06.05	Penyediaan Barang Cetak dan Penggandaan	92.264.600,00	90.633.865,00	-	-	-	-	-	-
2.11.01.1.06.06	Penyediaan Bahan Bacaan dan Peraturan Perundang-undangan	7.920.000,00	7.440.000,00	-	-	-	-	-	-
2.11.01.1.06.09	Penyelenggaraan Rapat Koordinasi dan Konsultasi SKPD	309.534.000,00	291.129.923,00	-	-	-	-	-	-
2.11.01.1.07	Pengadaan Barang Milik Daerah Penunjang Urusan Pemerintah Daerah	80.474.000,00	79.961.100,00	612.351.400,00	582.965.625,00	-	-	-	-
2.11.01.1.07.06	Pengadaan Peralatan dan Mesin Lainnya	8.474.000,00	8.461.100,00	287.959.500,00	282.831.270,00	-	-	-	-
2.11.01.1.07.10	Pengadaan Sarana dan Prasarana Gedung Kantor atau Bangunan Lainnya	72.000.000,00	71.500.000,00	324.391.900,00	300.134.355,00	-	-	-	-
2.11.01.1.08	Penyediaan Jasa Penunjang Urusan Pemerintahan Daerah	2.649.211.600,00	2.488.991.469,60	-	-	-	-	-	-
2.11.01.1.08.01	Penyediaan Jasa Surat Menyurat	8.107.000,00	7.995.000,00	-	-	-	-	-	-
2.11.01.1.08.02	Penyediaan Jasa Komunikasi, Sumber Daya Air dan Listrik	911.534.200,00	782.493.674,00	-	-	-	-	-	-
2.11.01.1.08.04	Penyediaan Jasa Pelayanan Umum Kantor	1.729.570.400,00	1.698.502.795,60	-	-	-	-	-	-
2.11.01.1.09	Pemeliharaan Barang Milik Daerah Penunjang Urusan Pemerintahan Daerah	1.692.276.336,00	1.521.653.441,00	7.500.000,00	7.500.000,00	-	-	-	-
2.11.01.1.09.01	Penyediaan Jasa Pemeliharaan, Biaya Pemeliharaan dan Pajak Kendaraan Perorangan Dinas atau Kendaraan Dinas Jabatan	17.562.000,00	16.956.000,00	-	-	-	-	-	-
2.11.01.1.09.02	Penyediaan Jasa Pemeliharaan, Biaya Pemeliharaan, Pajak dan Perizinan Kendaraan Dinas Operasional atau Lapangan	866.480.420,00	796.450.148,00	-	-	-	-	-	-
2.11.01.1.09.05	Pemeliharaan Mebel	8.000.000,00	8.000.000,00	-	-	-	-	-	-
2.11.01.1.09.06	Pemeliharaan Peralatan dan Mesin Lainnya	255.278.486,00	247.698.956,00	-	-	-	-	-	-

Kode	Uraian Urusan, Organisasi, Program, Kegiatan dan Sub Kegiatan	Kelompok Belanja							
		Operasi		Modal		Tidak Terduga		Transfer	
		Anggaran	Realisasi	Anggaran	Realisasi	Anggaran	Realisasi	Anggaran	Realisasi
1	2	3	4	5	6	7	8	9	10
2.11.01.1.09.09	Pemeliharaan/Rehabilitasi Gedung Kantor dan Bangunan Lainnya	544.955.430,00	452.548.337,00	7.500.000,00	7.500.000,00	-	-	-	-
2.11.02	PROGRAM PERENCANAAN LINGKUNGAN HIDUP	137.500.000,00	119.577.317,00	-	-	-	-	-	-
2.11.02.1.02	Penyelenggaraan Kajian Lingkungan Hidup Strategis (KLHS) Provinsi	137.500.000,00	119.577.317,00	-	-	-	-	-	-
2.11.02.1.02.04	Pembuatan dan Pelaksanaan KLHS untuk KRP yang Berpotensi Menimbulkan Dampak/Resiko Lingkungan Hidup	137.500.000,00	119.577.317,00	-	-	-	-	-	-
2.11.03	PROGRAM PENGENDALIAN PENCEMARAN DAN/ATAU KERUSAKAN LINGKUNGAN HIDUP	2.091.318.990,00	1.935.787.800,00	83.597.000,00	83.389.950,00	-	-	-	-
2.11.03.1.01	Pencegahan Pencemaran dan/atau Kerusakan Lingkungan Hidup	2.091.318.990,00	1.935.787.800,00	83.597.000,00	83.389.950,00	-	-	-	-
2.11.03.1.01.01	Koordinasi, Sinkronisasi dan Pelaksanaan Pencegahan Pencemaran Lingkungan Hidup Dilaksanakan terhadap Media Tanah, Air, Udara, dan Laut	947.486.750,00	910.113.600,00	-	-	-	-	-	-
2.11.03.1.01.03	Pengelolaan Laboratorium Lingkungan Hidup Provinsi	1.143.832.240,00	1.025.674.200,00	83.597.000,00	83.389.950,00	-	-	-	-
2.11.04	PROGRAM PENGELOLAAN KEANEKARAGAMAN HAYATI (KEHATI)	1.079.001.200,00	946.767.915,00	5.148.000,00	5.000.000,00	-	-	-	-
2.11.04.1.01	Pengelolaan Keanekaragaman Hayati Provinsi	1.079.001.200,00	946.767.915,00	5.148.000,00	5.000.000,00	-	-	-	-
2.11.04.1.01.01	Penyusunan dan Penetapan Rencana Pengelolaan Keanekaragaman Hayati	112.872.000,00	112.179.100,00	-	-	-	-	-	-
2.11.04.1.01.04	Pengelolaan Ruang Terbuka Hijau (RTH)	945.879.200,00	814.338.815,00	5.148.000,00	5.000.000,00	-	-	-	-
2.11.04.1.01.06	Pengembangan Kapasitas Kelembagaan dan SDM dalam Pengelolaan Keanekaragaman Hayati	20.250.000,00	20.250.000,00	-	-	-	-	-	-
2.11.06	PROGRAM PEMBINAAN DAN PENGAWASAN TERHADAP IZIN LINGKUNGAN DAN IZIN PERLINDUNGAN DAN PENGELOLAAN LINGKUNGAN HIDUP (PPLH)	303.884.000,00	291.273.971,00	-	-	-	-	-	-
2.11.06.1.01	Pembinaan dan Pengawasan Izin Lingkungan dan Izin PPLH yang diterbitkan oleh Pemerintah Daerah Provinsi	303.884.000,00	291.273.971,00	-	-	-	-	-	-
2.11.06.1.01.01	Fasilitasi Pemenuhan Ketentuan dan Kewajiban Izin Lingkungan dan/atau Izin PPLH	192.360.000,00	185.150.352,00	-	-	-	-	-	-
2.11.06.1.01.03	Pengawasan Usaha dan/atau Kegiatan yang Izin Lingkungan Hidup, Izin PPLH yang diterbitkan oleh Pemerintah Daerah Provinsi	92.791.000,00	90.979.399,00	-	-	-	-	-	-
2.11.06.1.01.04	Koordinasi dan Sinkronisasi Pengawasan dan Penerapan Sanksi Upaya dan Rencana PPLH	18.733.000,00	15.144.220,00	-	-	-	-	-	-
2.11.09	PROGRAM PENGHARGAAN LINGKUNGAN HIDUP UNTUK MASYARAKAT	452.009.000,00	442.094.892,00	-	-	-	-	-	-
2.11.09.1.01	Pemberian Penghargaan Lingkungan Hidup Tingkat Daerah Provinsi	452.009.000,00	442.094.892,00	-	-	-	-	-	-
2.11.09.1.01.01	Penilaian Kinerja Masyarakat/Lembaga Masyarakat/Dunia Usaha/Dunia Pendidikan/ Filantropi dalam Perlindungan dan Pengelolaan Lingkungan Hidup	452.009.000,00	442.094.892,00	-	-	-	-	-	-
2.11.11	PROGRAM PENGELOLAAN PERSAMPAHAN	22.616.441.838,00	19.744.612.253,00	5.903.896.440,00	5.493.330.721,00	-	-	-	-
2.11.11.1.01	Penanganan Sampah di TPA/TPST Regional	22.616.441.838,00	19.744.612.253,00	5.903.896.440,00	5.493.330.721,00	-	-	-	-



Kode	Uraian Urusan, Organisasi, Program, Kegiatan dan Sub Kegiatan	Kelompok Belanja							
		Operasi		Modal		Tidak Terduga		Transfer	
		Anggaran	Realisasi	Anggaran	Realisasi	Anggaran	Realisasi	Anggaran	Realisasi
1	2	3	4	5	6	7	8	9	10
2.11.11.1.01.01	Penyusunan Rencana, Kebijakan dan Teknis Penanganan Sampah Regional	196.749.000,00	194.836.550,00	-	-	-	-	-	-
2.11.11.1.01.03	Pengoperasian dan Pemeliharaan TPA/TPST Regional	22.419.692.838,00	19.549.775.703,00	5.739.961.440,00	5.331.377.171,00	-	-	-	-
2.11.11.1.01.05	Koordinasi dan Sinkronisasi Penyediaan Prasarana dan Sarana Penanganan Sampah di TPA/TPST Regional	-	-	163.935.000,00	161.953.550,00	-	-	-	-
<b>2.12.</b>	<b>ADMINISTRASI KEPENDUDUKAN DAN PENCATATAN SIPIL</b>	<b>550.332.000,00</b>	<b>461.673.437,00</b>	<b>19.000.000,00</b>	<b>17.517.500,00</b>	-	-	-	-
<b>4.01.2.22.2.10.01.0000</b>	<b>SEKRETARIAT DAERAH</b>	<b>550.332.000,00</b>	<b>461.673.437,00</b>	<b>19.000.000,00</b>	<b>17.517.500,00</b>	-	-	-	-
2.12.02	PROGRAM PENDAFTARAN PENDUDUK	18.752.000,00	18.064.000,00	-	-	-	-	-	-
2.12.02.1.01	Pelayanan Pendaftaran Kependudukan	18.752.000,00	18.064.000,00	-	-	-	-	-	-
2.12.02.1.01.02	Pendataan Penduduk Non Permanen dan Rentan Administrasi Kependudukan Lintas Kabupaten/Kota dalam Satu Provinsi	11.668.000,00	11.108.000,00	-	-	-	-	-	-
2.12.02.1.01.04	Pemanfaatan Data Peristiwa Kependudukan	7.084.000,00	6.956.000,00	-	-	-	-	-	-
2.12.03	PROGRAM PENCATATAN SIPIL	150.181.000,00	139.003.000,00	-	-	-	-	-	-
2.12.03.1.01	Pelayanan Pencatatan Sipil	150.181.000,00	139.003.000,00	-	-	-	-	-	-
2.12.03.1.01.04	Fasilitasi Pelayanan Bidang Pencatatan Sipil di Kabupaten/Kota	150.181.000,00	139.003.000,00	-	-	-	-	-	-
2.12.04	PROGRAM PENGELOLAAN INFORMASI ADMINISTRASI KEPENDUDUKAN	193.451.000,00	186.296.000,00	-	-	-	-	-	-
2.12.04.1.02	Penyelenggaraan Pengelolaan Informasi Administrasi Kependudukan Provinsi	184.657.000,00	177.564.000,00	-	-	-	-	-	-
2.12.04.1.02.02	Sosialisasi terkait Pengelolaan Informasi Administrasi Kependudukan	153.676.000,00	147.126.000,00	-	-	-	-	-	-
2.12.04.1.02.05	Penyelenggaraan Pemanfaatan Data Kependudukan	10.167.000,00	9.866.000,00	-	-	-	-	-	-
2.12.04.1.02.07	Pemberian Konsultasi Penyelenggaraan Pengelolaan Informasi Administrasi Kependudukan	20.814.000,00	20.572.000,00	-	-	-	-	-	-
2.12.04.1.03	Pembinaan dan Pengawasan Pengelolaan Informasi Administrasi Kependudukan Provinsi	8.794.000,00	8.732.000,00	-	-	-	-	-	-
2.12.04.1.03.01	Pembinaan dan Pengawasan terkait Pengelolaan Informasi Administrasi Kependudukan	8.794.000,00	8.732.000,00	-	-	-	-	-	-
2.12.05	PROGRAM PENGELOLAAN PROFIL KEPENDUDUKAN	187.948.000,00	118.310.437,00	19.000.000,00	17.517.500,00	-	-	-	-
2.12.05.1.01	Penyediaan Profil Kependudukan	187.948.000,00	118.310.437,00	19.000.000,00	17.517.500,00	-	-	-	-
2.12.05.1.01.01	Penyediaan Data Kependudukan Provinsi	124.848.000,00	55.810.437,00	19.000.000,00	17.517.500,00	-	-	-	-
2.12.05.1.01.02	Penyusunan Profil Data Perkembangan dan Proyeksi kependudukan serta Kebutuhan yang lain	63.100.000,00	62.500.000,00	-	-	-	-	-	-
<b>2.14.</b>	<b>PENGENDALIAN PENDUDUK DAN KELUARGA BERENCANA</b>	<b>657.499.000,00</b>	<b>623.561.328,00</b>	-	-	-	-	-	-
<b>2.08.2.14.2.22.02.0000</b>	<b>DINAS PEMBERDAYAAN PEREMPUAN, PERLINDUNGAN ANAK DAN PENGENDALIAN PENDUDUK</b>	<b>657.499.000,00</b>	<b>623.561.328,00</b>	-	-	-	-	-	-
2.14.02	PROGRAM PENGENDALIAN PENDUDUK	125.329.000,00	122.168.800,00	-	-	-	-	-	-

Kode	Uraian Urusan, Organisasi, Program, Kegiatan dan Sub Kegiatan	Kelompok Belanja							
		Operasi		Modal		Tidak Terduga		Transfer	
		Anggaran	Realisasi	Anggaran	Realisasi	Anggaran	Realisasi	Anggaran	Realisasi
1	2	3	4	5	6	7	8	9	10
2.14.02.1.01	Pemaduan dan Sinkronisasi Kebijakan Pemerintah Pusat dengan Pemerintah Daerah Provinsi dalam rangka Pengendalian Kuantitas Penduduk	125.329.000,00	122.168.800,00	-	-	-	-	-	-
2.14.02.1.01.01	Penyerasian Kebijakan Pembangunan Daerah Provinsi terhadap Kependudukan, Keluarga Berencana dan Pembangunan Keluarga (KKBPK)	20.029.000,00	19.500.900,00	-	-	-	-	-	-
2.14.02.1.01.03	Advokasi dan Sosialisasi GDPK	105.300.000,00	102.667.900,00	-	-	-	-	-	-
2.14.03	PROGRAM PEMBINAAN KELUARGA BERENCANA (KB)	238.900.000,00	212.877.028,00	-	-	-	-	-	-
2.14.03.1.01	Pengembangan Desain Program, Pengelolaan dan Pelaksanaan Advokasi, Komunikasi, Informasi dan Edukasi (KIE) Pengendalian Penduduk dan Keluarga Berencana (KB) Sesuai Kearifan Budaya Lokal	230.892.000,00	204.947.028,00	-	-	-	-	-	-
2.14.03.1.01.04	Pelaksanaan Advokasi dan KIE Program KKBPK Melalui Mitra Kerja	230.892.000,00	204.947.028,00	-	-	-	-	-	-
2.14.03.1.02	Pemberdayaan dan Peningkatan Peran serta Organisasi Masyarakat Tingkat Daerah Provinsi dalam Pengelolaan Pelayanan dan Pembinaan Kesertaan Ber-KB	8.008.000,00	7.930.000,00	-	-	-	-	-	-
2.14.03.1.02.02	Peningkatan Peran Serta dan Kerja Sama Organisasi Masyarakat dalam Pelayanan dan Pembinaan Kesertaan Ber-KB	8.008.000,00	7.930.000,00	-	-	-	-	-	-
2.14.04	PROGRAM PEMBERDAYAAN DAN PENINGKATAN KELUARGA SEJAHTERA (KS)	293.270.000,00	288.515.500,00	-	-	-	-	-	-
2.14.04.1.01	Pengelolaan Pelaksanaan Desain Program Pembangunan Keluarga Melalui Pembinaan Ketahanan dan Kesejahteraan Keluarga	293.270.000,00	288.515.500,00	-	-	-	-	-	-
2.14.04.1.01.03	Pembinaan Ketahanan dan Kesejahteraan Keluarga	91.450.000,00	90.542.000,00	-	-	-	-	-	-
2.14.04.1.01.04	Sosialisasi dan Pembinaan Remaja tentang Generasi Berencana	92.300.000,00	89.500.000,00	-	-	-	-	-	-
2.14.04.1.01.06	Peningkatan Kapasitas Pengelola dan Pelaksana Pusat Informasi Konseling-Remaja (PIK-R)	54.520.000,00	53.573.500,00	-	-	-	-	-	-
2.14.04.1.01.07	Pengembangan dan Perbanyak Materi Substansi Pusat Informasi Konseling-Remaja (PIK-R), Media Promosi, Alat Permainan Edukatif Remaja, dan Sarana Prasarana Lainnya yang Dibutuhkan	55.000.000,00	54.900.000,00	-	-	-	-	-	-
2.15.	<b>PERHUBUNGAN</b>	<b>111.206.592.982,00</b>	<b>101.475.524.463,16</b>	<b>6.254.968.221,00</b>	<b>5.655.889.957,74</b>	-	-	-	-
2.15.1.03.0.00.01.0000	<b>DINAS PERHUBUNGAN</b>	<b>111.206.592.982,00</b>	<b>101.475.524.463,16</b>	<b>6.254.968.221,00</b>	<b>5.655.889.957,74</b>	-	-	-	-
2.15.01	PROGRAM PENUNJANG URUSAN PEMERINTAHAN DAERAH PROVINSI	21.051.454.356,00	20.481.651.319,16	518.547.000,00	496.291.420,00	-	-	-	-
2.15.01.1.01	Perencanaan, Penganggaran, dan Evaluasi Kinerja Perangkat Daerah	422.041.000,00	414.263.550,00	-	-	-	-	-	-
2.15.01.1.01.01	Penyusunan Dokumen Perencanaan Perangkat Daerah	360.667.000,00	356.535.590,00	-	-	-	-	-	-
2.15.01.1.01.04	Koordinasi dan Penyusunan DPA-SKPD	16.684.000,00	14.451.940,00	-	-	-	-	-	-
2.15.01.1.01.07	Evaluasi Kinerja Perangkat Daerah	44.690.000,00	43.276.020,00	-	-	-	-	-	-
2.15.01.1.02	Administrasi Keuangan Perangkat Daerah	14.211.474.606,00	13.875.348.527,00	-	-	-	-	-	-

Kode	Uraian Urusan, Organisasi, Program, Kegiatan dan Sub Kegiatan	Kelompok Belanja							
		Operasi		Modal		Tidak Terduga		Transfer	
		Anggaran	Realisasi	Anggaran	Realisasi	Anggaran	Realisasi	Anggaran	Realisasi
1	2	3	4	5	6	7	8	9	10
2.15.01.1.02.01	Penyediaan Gaji dan Tunjangan ASN	14.009.833.606,00	13.679.861.673,00	-	-	-	-	-	-
2.15.01.1.02.03	Pelaksanaan Penatausahaan dan Pengujian/Verifikasi Keuangan SKPD	152.890.000,00	151.090.000,00	-	-	-	-	-	-
2.15.01.1.02.05	Koordinasi dan Penyusunan Laporan Keuangan Akhir Tahun SKPD	16.140.000,00	15.679.088,00	-	-	-	-	-	-
2.15.01.1.02.07	Koordinasi dan Penyusunan Laporan Keuangan Bulanan/Triwulanan/Semesteran SKPD	32.611.000,00	28.717.766,00	-	-	-	-	-	-
2.15.01.1.03	Administrasi Barang Milik Daerah pada Perangkat Daerah	8.908.000,00	8.834.111,00	-	-	-	-	-	-
2.15.01.1.03.06	Penatausahaan Barang Milik Daerah pada SKPD	8.908.000,00	8.834.111,00	-	-	-	-	-	-
2.15.01.1.06	Administrasi Umum Perangkat Daerah	620.564.000,00	562.833.732,00	90.401.000,00	89.788.500,00	-	-	-	-
2.15.01.1.06.01	Penyediaan Komponen Instalasi Listrik/Penerangan Bangunan Kantor	28.104.000,00	25.710.752,00	-	-	-	-	-	-
2.15.01.1.06.02	Penyediaan Peralatan dan Perlengkapan Kantor	77.817.000,00	72.236.162,00	40.203.000,00	40.203.000,00	-	-	-	-
2.15.01.1.06.03	Penyediaan Peralatan Rumah Tangga	39.699.000,00	39.676.500,00	50.198.000,00	49.585.500,00	-	-	-	-
2.15.01.1.06.05	Penyediaan Barang Cetak dan Penggandaan	118.698.000,00	116.978.179,00	-	-	-	-	-	-
2.15.01.1.06.06	Penyediaan Bahan Bacaan dan Peraturan Perundang-undangan	6.480.000,00	6.210.000,00	-	-	-	-	-	-
2.15.01.1.06.09	Penyelenggaraan Rapat Koordinasi dan Konsultasi SKPD	349.766.000,00	302.022.139,00	-	-	-	-	-	-
2.15.01.1.07	Pengadaan Barang Milik Daerah Penunjang Urusan Pemerintah Daerah	77.000,00	77.000,00	428.146.000,00	406.502.920,00	-	-	-	-
2.15.01.1.07.01	Pengadaan Kendaraan Perorangan Dinas atau Kendaraan Dinas Jabatan	-	-	400.000.000,00	378.500.000,00	-	-	-	-
2.15.01.1.07.06	Pengadaan Peralatan dan Mesin Lainnya	77.000,00	77.000,00	20.646.000,00	20.522.920,00	-	-	-	-
2.15.01.1.07.11	Pengadaan Sarana dan Prasarana Pendukung Gedung Kantor atau Bangunan Lainnya	-	-	7.500.000,00	7.480.000,00	-	-	-	-
2.15.01.1.08	Penyediaan Jasa Penunjang Urusan Pemerintahan Daerah	4.386.158.650,00	4.250.994.086,00	-	-	-	-	-	-
2.15.01.1.08.01	Penyediaan Jasa Surat Menyurat	10.413.000,00	9.536.000,00	-	-	-	-	-	-
2.15.01.1.08.02	Penyediaan Jasa Komunikasi, Sumber Daya Air dan Listrik	745.000.000,00	627.846.397,00	-	-	-	-	-	-
2.15.01.1.08.03	Penyediaan Jasa Peralatan dan Perlengkapan Kantor	188.322.400,00	187.341.154,00	-	-	-	-	-	-
2.15.01.1.08.04	Penyediaan Jasa Pelayanan Umum Kantor	3.442.423.250,00	3.426.270.535,00	-	-	-	-	-	-
2.15.01.1.09	Pemeliharaan Barang Milik Daerah Penunjang Urusan Pemerintahan Daerah	1.402.231.100,00	1.369.300.313,16	-	-	-	-	-	-
2.15.01.1.09.02	Penyediaan Jasa Pemeliharaan, Biaya Pemeliharaan, Pajak dan Perizinan Kendaraan Dinas Operasional atau Lapangan	543.548.800,00	521.424.009,00	-	-	-	-	-	-
2.15.01.1.09.05	Pemeliharaan Mebel	1.630.000,00	1.630.000,00	-	-	-	-	-	-
2.15.01.1.09.06	Pemeliharaan Peralatan dan Mesin Lainnya	194.981.000,00	193.373.500,00	-	-	-	-	-	-
2.15.01.1.09.09	Pemeliharaan/Rehabilitasi Gedung Kantor dan Bangunan Lainnya	617.876.300,00	608.712.804,16	-	-	-	-	-	-
2.15.01.1.09.10	Pemeliharaan/Rehabilitasi Sarana dan Prasarana Gedung Kantor atau Bangunan Lainnya	44.195.000,00	44.160.000,00	-	-	-	-	-	-
2.15.02	PROGRAM PENYELENGGARAAN LALU LINTAS DAN ANGKUTAN JALAN (LLAJ)	89.862.471.926,00	80.742.791.189,00	5.736.421.221,00	5.159.598.537,74	-	-	-	-
2.15.02.1.01	Penetapan Rencana Induk Jaringan LLAJ Provinsi	329.400.000,00	296.730.717,00	-	-	-	-	-	-

Kode	Uraian Urusan, Organisasi, Program, Kegiatan dan Sub Kegiatan	Kelompok Belanja							
		Operasi		Modal		Tidak Terduga		Transfer	
		Anggaran	Realisasi	Anggaran	Realisasi	Anggaran	Realisasi	Anggaran	Realisasi
1	2	3	4	5	6	7	8	9	10
2.15.02.1.01.02	Penetapan Kebijakan dan Sosialisasi Rencana Induk Jaringan LLAJ Provinsi	329.400.000,00	296.730.717,00	-	-	-	-	-	-
2.15.02.1.02	Penyediaan Perlengkapan Jalan di Jalan Provinsi	2.809.687.565,00	2.543.119.844,00	4.573.606.000,00	4.064.710.043,00	-	-	-	-
2.15.02.1.02.02	Penyediaan Perlengkapan Jalan di Jalan Provinsi	7.770.000,00	7.466.796,00	4.573.606.000,00	4.064.710.043,00	-	-	-	-
2.15.02.1.02.03	Rehabilitasi dan Pemeliharaan Prasarana Jalan	857.467.565,00	795.865.000,00	-	-	-	-	-	-
2.15.02.1.02.04	Rehabilitasi dan Pemeliharaan Perlengkapan Jalan	1.944.450.000,00	1.739.788.048,00	-	-	-	-	-	-
2.15.02.1.03	Pengelolaan Terminal Penumpang Tipe B	797.417.500,00	628.632.572,00	847.377.250,00	788.484.094,74	-	-	-	-
2.15.02.1.03.01	Penyusunan Rencana Pembangunan Terminal Penumpang Tipe B	385.131.500,00	221.165.909,00	-	-	-	-	-	-
2.15.02.1.03.04	Rehabilitasi dan Pemeliharaan Terminal (Fasilitas Utama dan Pendukung)	412.286.000,00	407.466.663,00	847.377.250,00	788.484.094,74	-	-	-	-
2.15.02.1.05	Pelaksanaan Manajemen dan Rekayasa Lalu Lintas untuk Jaringan Jalan Provinsi	3.936.646.751,00	3.758.979.153,00	315.092.971,00	306.404.400,00	-	-	-	-
2.15.02.1.05.01	Penataan Manajemen dan Rekayasa Lalu Lintas Untuk Jaringan Jalan Provinsi	481.235.000,00	433.297.905,00	-	-	-	-	-	-
2.15.02.1.05.02	Pengadaan, Pemasangan, Perbaikan dan Pemeliharaan Perlengkapan Jalan dalam rangka Manajemen dan Rekayasa Lalu Lintas	2.088.798.751,00	1.962.572.987,00	315.092.971,00	306.404.400,00	-	-	-	-
2.15.02.1.05.03	Uji Coba dan Sosialisasi Pelaksanaan Manajemen dan Rekayasa Lalu Lintas untuk Jaringan Jalan Provinsi	808.706.000,00	805.899.276,00	-	-	-	-	-	-
2.15.02.1.05.04	Pengawasan dan Pengendalian Efektivitas Pelaksanaan Kebijakan untuk Jalan Provinsi	533.375.000,00	533.031.035,00	-	-	-	-	-	-
2.15.02.1.05.05	Forum Lalu Lintas dan Angkutan Jalan untuk Jaringan Jalan Provinsi	24.532.000,00	24.177.950,00	-	-	-	-	-	-
2.15.02.1.06	Persetujuan Hasil Analisis Dampak Lalu Lintas (Andalalin) untuk Jalan Provinsi	19.178.000,00	19.090.358,00	-	-	-	-	-	-
2.15.02.1.06.01	Penetapan Kebijakan Tata Kelola Andalalin	19.178.000,00	19.090.358,00	-	-	-	-	-	-
2.15.02.1.07	Audit dan Inspeksi Keselamatan LLAJ di Jalan	415.158.500,00	407.605.091,00	345.000,00	-	-	-	-	-
2.15.02.1.07.02	Pelaksanaan Inspeksi, Audit dan Pemantauan Unit Pelaksana Uji Berkala Kendaraan Bermotor	240.435.000,00	233.313.600,00	-	-	-	-	-	-
2.15.02.1.07.03	Pelaksanaan Inspeksi, Audit dan Pemantauan Terminal	150.343.000,00	150.022.927,00	-	-	-	-	-	-
2.15.02.1.07.04	Pelaksanaan Inspeksi, Audit dan Pemantauan Pemenuhan Persyaratan Penyelenggaraan Kompetensi Pengemudi Kendaraan Bermotor Provinsi	24.380.500,00	24.268.564,00	345.000,00	-	-	-	-	-
2.15.02.1.08	Penyediaan Angkutan Umum untuk Jasa Angkutan Orang dan/atau Barang Antar Kota dalam 1 (satu) Daerah Provinsi	81.229.555.610,00	72.800.257.004,00	-	-	-	-	-	-
2.15.02.1.08.01	Penyediaan Angkutan Umum untuk Jasa Angkutan Orang dan/atau Barang Antar Kota dalam 1 (satu) Daerah Provinsi	79.648.744.160,00	71.273.423.385,00	-	-	-	-	-	-
2.15.02.1.08.02	Pengendalian dan Pengawasan Ketersediaan Angkutan Umum untuk Jasa Angkutan Orang dan/atau Barang Antar Kota dalam 1 (satu) Provinsi	1.580.811.450,00	1.526.833.619,00	-	-	-	-	-	-
2.15.02.1.09	Penetapan Kawasan Perkotaan untuk Pelayanan Angkutan Perkotaan yang Melampaui Batas 1 (satu) Daerah Kabupaten/Kota dalam 1 (satu) Daerah Provinsi	325.428.000,00	288.376.450,00	-	-	-	-	-	-

Kode	Uraian Urusan, Organisasi, Program, Kegiatan dan Sub Kegiatan	Kelompok Belanja							
		Operasi		Modal		Tidak Terduga		Transfer	
		Anggaran	Realisasi	Anggaran	Realisasi	Anggaran	Realisasi	Anggaran	Realisasi
1	2	3	4	5	6	7	8	9	10
2.15.02.1.09.01	Perumusan Kebijakan Penetapan Kawasan Perkotaan untuk Angkutan Perkotaan Kewenangan Provinsi	325.428.000,00	288.376.450,00	-	-	-	-	-	-
2.15.05	PROGRAM PENGELOLAAN PERKERETAAPIAN	292.666.700,00	251.081.955,00	-	-	-	-	-	-
2.15.05.1.01	Penetapan Rencana Induk Perkeretaapian	292.666.700,00	251.081.955,00	-	-	-	-	-	-
2.15.05.1.01.03	Pengendalian Pelaksanaan Rencana Induk Perkeretaapian	292.666.700,00	251.081.955,00	-	-	-	-	-	-
<b>2.16.</b>	<b>KOMUNIKASI DAN INFORMATIKA</b>	<b>13.024.671.971,00</b>	<b>12.611.156.460,00</b>	<b>29.197.000,00</b>	<b>26.800.000,00</b>	-	-	-	-
<b>2.16.0.00.2.22.01.0000</b>	<b>DINAS KOMUNIKASI DAN INFORMATIKA</b>	<b>13.024.671.971,00</b>	<b>12.611.156.460,00</b>	<b>29.197.000,00</b>	<b>26.800.000,00</b>	-	-	-	-
2.16.01	PROGRAM PENUNJANG URUSAN PEMERINTAHAN DAERAH PROVINSI	10.199.267.371,00	9.800.189.549,00	29.197.000,00	26.800.000,00	-	-	-	-
2.16.01.1.01	Perencanaan, Penganggaran, dan Evaluasi Kinerja Perangkat Daerah	28.197.000,00	25.533.745,00	-	-	-	-	-	-
2.16.01.1.01.01	Penyusunan Dokumen Perencanaan Perangkat Daerah	9.270.000,00	8.600.460,00	-	-	-	-	-	-
2.16.01.1.01.04	Koordinasi dan Penyusunan DPA-SKPD	12.000.000,00	10.254.825,00	-	-	-	-	-	-
2.16.01.1.01.07	Evaluasi Kinerja Perangkat Daerah	6.927.000,00	6.678.460,00	-	-	-	-	-	-
2.16.01.1.02	Administrasi Keuangan Perangkat Daerah	8.774.709.571,00	8.504.937.003,00	-	-	-	-	-	-
2.16.01.1.02.01	Penyediaan Gaji dan Tunjangan ASN	8.710.664.571,00	8.450.607.003,00	-	-	-	-	-	-
2.16.01.1.02.03	Pelaksanaan Penatausahaan dan Pengujian/Verifikasi Keuangan SKPD	50.200.000,00	40.940.000,00	-	-	-	-	-	-
2.16.01.1.02.05	Koordinasi dan Penyusunan Laporan Keuangan Akhir Tahun SKPD	6.747.000,00	6.592.000,00	-	-	-	-	-	-
2.16.01.1.02.07	Koordinasi dan Penyusunan Laporan Keuangan Bulanan/Triwulanan/Semesteran SKPD	7.098.000,00	6.798.000,00	-	-	-	-	-	-
2.16.01.1.06	Administrasi Umum Perangkat Daerah	296.320.000,00	260.458.040,00	-	-	-	-	-	-
2.16.01.1.06.01	Penyediaan Komponen Instalasi Listrik/Penerangan Bangunan Kantor	5.182.000,00	5.182.000,00	-	-	-	-	-	-
2.16.01.1.06.02	Penyediaan Peralatan dan Perlengkapan Kantor	27.145.000,00	26.376.133,00	-	-	-	-	-	-
2.16.01.1.06.03	Penyediaan Peralatan Rumah Tangga	16.505.000,00	16.505.000,00	-	-	-	-	-	-
2.16.01.1.06.05	Penyediaan Barang Cetak dan Penggandaan	23.060.000,00	23.060.000,00	-	-	-	-	-	-
2.16.01.1.06.09	Penyelenggaraan Rapat Koordinasi dan Konsultasi SKPD	224.428.000,00	189.334.907,00	-	-	-	-	-	-
2.16.01.1.07	Pengadaan Barang Milik Daerah Penunjang Urusan Pemerintah Daerah	-	-	29.197.000,00	26.800.000,00	-	-	-	-
2.16.01.1.07.06	Pengadaan Peralatan dan Mesin Lainnya	-	-	15.747.000,00	14.200.000,00	-	-	-	-
2.16.01.1.07.10	Pengadaan Sarana dan Prasarana Gedung Kantor atau Bangunan Lainnya	-	-	13.450.000,00	12.600.000,00	-	-	-	-
2.16.01.1.08	Penyediaan Jasa Penunjang Urusan Pemerintahan Daerah	798.952.800,00	713.883.762,00	-	-	-	-	-	-
2.16.01.1.08.01	Penyediaan Jasa Surat Menyurat	6.350.000,00	6.328.500,00	-	-	-	-	-	-
2.16.01.1.08.02	Penyediaan Jasa Komunikasi, Sumber Daya Air dan Listrik	288.000.000,00	233.644.891,00	-	-	-	-	-	-
2.16.01.1.08.04	Penyediaan Jasa Pelayanan Umum Kantor	504.602.800,00	473.910.371,00	-	-	-	-	-	-
2.16.01.1.09	Pemeliharaan Barang Milik Daerah Penunjang Urusan Pemerintahan Daerah	301.088.000,00	295.376.999,00	-	-	-	-	-	-

Kode	Uraian Urusan, Organisasi, Program, Kegiatan dan Sub Kegiatan	Kelompok Belanja							
		Operasi		Modal		Tidak Terduga		Transfer	
		Anggaran	Realisasi	Anggaran	Realisasi	Anggaran	Realisasi	Anggaran	Realisasi
1	2	3	4	5	6	7	8	9	10
2.16.01.1.09.02	Penyediaan Jasa Pemeliharaan, Biaya Pemeliharaan, Pajak dan Perizinan Kendaraan Dinas Operasional atau Lapangan	134.040.000,00	129.052.547,00	-	-	-	-	-	-
2.16.01.1.09.09	Pemeliharaan/Rehabilitasi Gedung Kantor dan Bangunan Lainnya	125.000.000,00	124.413.652,00	-	-	-	-	-	-
2.16.01.1.09.10	Pemeliharaan/Rehabilitasi Sarana dan Prasarana Gedung Kantor atau Bangunan Lainnya	42.048.000,00	41.910.800,00	-	-	-	-	-	-
2.16.02	PROGRAM PENGELOLAAN INFORMASI DAN KOMUNIKASI PUBLIK	2.080.299.000,00	2.067.373.868,00	-	-	-	-	-	-
2.16.02.1.01	Pengelolaan Informasi dan Komunikasi Publik Pemerintah Daerah Provinsi	2.080.299.000,00	2.067.373.868,00	-	-	-	-	-	-
2.16.02.1.01.02	Monitoring Opini dan Aspirasi Publik	16.398.000,00	15.398.000,00	-	-	-	-	-	-
2.16.02.1.01.04	Pengelolaan Konten dan Perencanaan Media Komunikasi Publik	401.376.000,00	400.215.000,00	-	-	-	-	-	-
2.16.02.1.01.05	Pengelolaan Media Komunikasi Publik	301.863.000,00	292.662.700,00	-	-	-	-	-	-
2.16.02.1.01.08	Kemitraan dengan Pemangku Kepentingan	736.605.000,00	736.541.168,00	-	-	-	-	-	-
2.16.02.1.01.11	Penguatan Tata Kelola Komisi Informasi di Daerah	624.057.000,00	622.557.000,00	-	-	-	-	-	-
2.16.03	PROGRAM PENGELOLAAN APLIKASI INFORMATIKA	745.105.600,00	743.593.043,00	-	-	-	-	-	-
2.16.03.1.01	Pengelolaan Nama Domain yang Telah ditetapkan oleh Pemerintah Pusat dan Sub Domain di Lingkup Pemerintah Daerah Provinsi	479.595.600,00	478.493.400,00	-	-	-	-	-	-
2.16.03.1.01.03	Penyelenggaraan Sistem Jaringan Intra Pemerintah Daerah	479.595.600,00	478.493.400,00	-	-	-	-	-	-
2.16.03.1.02	Pengelolaan e-government di Lingkup Pemerintah Daerah Provinsi	265.510.000,00	265.099.643,00	-	-	-	-	-	-
2.16.03.1.02.01	Penatalaksanaan dan Pengawasan e-government dalam Penyelenggaraan Pemerintahan Daerah Provinsi	7.612.000,00	7.600.000,00	-	-	-	-	-	-
2.16.03.1.02.06	Koordinasi dan Sinkronisasi Data dan Informasi Elektronik	53.366.000,00	53.365.993,00	-	-	-	-	-	-
2.16.03.1.02.10	Pengembangan dan Pengelolaan Sumber Daya Teknologi Informasi dan Komunikasi Pemerintah Daerah	204.532.000,00	204.133.650,00	-	-	-	-	-	-
2.17.	<b>KOPERASI, USAHA KECIL, DAN MENENGAH</b>	<b>25.336.846.686,00</b>	<b>24.671.078.435,00</b>	<b>1.752.302.618,00</b>	<b>1.714.137.761,00</b>	-	-	-	-
2.17.2.22.0.00.01.0000	<b>DINAS KOPERASI DAN USAHA KECIL MENENGAH</b>	<b>25.336.846.686,00</b>	<b>24.671.078.435,00</b>	<b>1.752.302.618,00</b>	<b>1.714.137.761,00</b>	-	-	-	-
2.17.01	PROGRAM PENUNJANG URUSAN PEMERINTAHAN DAERAH PROVINSI	8.841.209.286,00	8.583.404.853,00	1.682.096.618,00	1.648.763.361,00	-	-	-	-
2.17.01.1.01	Perencanaan, Penganggaran, dan Evaluasi Kinerja Perangkat Daerah	134.638.000,00	132.076.868,00	-	-	-	-	-	-
2.17.01.1.01.01	Penyusunan Dokumen Perencanaan Perangkat Daerah	102.011.000,00	100.819.240,00	-	-	-	-	-	-
2.17.01.1.01.04	Koordinasi dan Penyusunan DPA-SKPD	14.159.000,00	13.360.878,00	-	-	-	-	-	-
2.17.01.1.01.07	Evaluasi Kinerja Perangkat Daerah	18.468.000,00	17.896.750,00	-	-	-	-	-	-
2.17.01.1.02	Administrasi Keuangan Perangkat Daerah	7.194.349.584,00	6.988.658.314,00	-	-	-	-	-	-
2.17.01.1.02.01	Penyediaan Gaji dan Tunjangan ASN	7.116.106.584,00	6.916.875.314,00	-	-	-	-	-	-
2.17.01.1.02.03	Pelaksanaan Penatausahaan dan Pengujian/Verifikasi Keuangan SKPD	69.360.000,00	62.900.000,00	-	-	-	-	-	-
2.17.01.1.02.05	Koordinasi dan Penyusunan Laporan Keuangan Akhir Tahun SKPD	3.503.000,00	3.503.000,00	-	-	-	-	-	-

Kode	Uraian Urusan, Organisasi, Program, Kegiatan dan Sub Kegiatan	Kelompok Belanja							
		Operasi		Modal		Tidak Terduga		Transfer	
		Anggaran	Realisasi	Anggaran	Realisasi	Anggaran	Realisasi	Anggaran	Realisasi
1	2	3	4	5	6	7	8	9	10
2.17.01.1.02.07	Koordinasi dan Penyusunan Laporan Keuangan Bulanan/Triwulanan/Semesteran SKPD	5.380.000,00	5.380.000,00	-	-	-	-	-	-
2.17.01.1.03	Administrasi Barang Milik Daerah pada Perangkat Daerah	13.200.000,00	13.200.000,00	-	-	-	-	-	-
2.17.01.1.03.06	Penatausahaan Barang Milik Daerah pada SKPD	13.200.000,00	13.200.000,00	-	-	-	-	-	-
2.17.01.1.06	Administrasi Umum Perangkat Daerah	300.153.000,00	295.348.518,00	5.073.000,00	5.073.000,00	-	-	-	-
2.17.01.1.06.01	Penyediaan Komponen Instalasi Listrik/Penerangan Bangunan Kantor	38.183.000,00	38.183.000,00	-	-	-	-	-	-
2.17.01.1.06.02	Penyediaan Peralatan dan Perlengkapan Kantor	35.627.000,00	31.562.518,00	-	-	-	-	-	-
2.17.01.1.06.03	Penyediaan Peralatan Rumah Tangga	11.000.000,00	11.000.000,00	5.073.000,00	5.073.000,00	-	-	-	-
2.17.01.1.06.05	Penyediaan Barang Cetak dan Penggandaan	29.697.000,00	29.017.000,00	-	-	-	-	-	-
2.17.01.1.06.06	Penyediaan Bahan Bacaan dan Peraturan Perundang-undangan	9.915.000,00	9.915.000,00	-	-	-	-	-	-
2.17.01.1.06.09	Penyelenggaraan Rapat Koordinasi dan Konsultasi SKPD	156.431.000,00	156.371.000,00	-	-	-	-	-	-
2.17.01.1.06.11	Dukungan Pelaksanaan Sistem Pemerintahan Berbasis Elektronik pada SKPD	19.300.000,00	19.300.000,00	-	-	-	-	-	-
2.17.01.1.07	Pengadaan Barang Milik Daerah Penunjang Urusan Pemerintah Daerah	91.476.382,00	64.096.000,00	1.642.523.618,00	1.609.190.361,00	-	-	-	-
2.17.01.1.07.10	Pengadaan Sarana dan Prasarana Gedung Kantor atau Bangunan Lainnya	91.476.382,00	64.096.000,00	1.642.523.618,00	1.609.190.361,00	-	-	-	-
2.17.01.1.08	Penyediaan Jasa Penunjang Urusan Pemerintahan Daerah	770.888.938,00	757.689.916,00	-	-	-	-	-	-
2.17.01.1.08.01	Penyediaan Jasa Surat Menyurat	-	-	-	-	-	-	-	-
2.17.01.1.08.02	Penyediaan Jasa Komunikasi, Sumber Daya Air dan Listrik	221.934.538,00	208.795.516,00	-	-	-	-	-	-
2.17.01.1.08.04	Penyediaan Jasa Pelayanan Umum Kantor	548.954.400,00	548.894.400,00	-	-	-	-	-	-
2.17.01.1.09	Pemeliharaan Barang Milik Daerah Penunjang Urusan Pemerintahan Daerah	336.503.382,00	332.335.237,00	34.500.000,00	34.500.000,00	-	-	-	-
2.17.01.1.09.01	Penyediaan Jasa Pemeliharaan, Biaya Pemeliharaan dan Pajak Kendaraan Perorangan Dinas atau Kendaraan Dinas Jabatan	33.212.800,00	31.101.000,00	-	-	-	-	-	-
2.17.01.1.09.02	Penyediaan Jasa Pemeliharaan, Biaya Pemeliharaan, Pajak dan Perizinan Kendaraan Dinas Operasional atau Lapangan	128.625.000,00	126.743.200,00	-	-	-	-	-	-
2.17.01.1.09.05	Pemeliharaan Mebel	4.000.000,00	4.000.000,00	-	-	-	-	-	-
2.17.01.1.09.06	Pemeliharaan Peralatan dan Mesin Lainnya	43.524.000,00	43.524.000,00	-	-	-	-	-	-
2.17.01.1.09.09	Pemeliharaan/Rehabilitasi Gedung Kantor dan Bangunan Lainnya	95.939.982,00	95.807.037,00	-	-	-	-	-	-
2.17.01.1.09.11	Pemeliharaan/Rehabilitasi Sarana dan Prasarana Pendukung Gedung Kantor atau Bangunan Lainnya	31.201.600,00	31.160.000,00	34.500.000,00	34.500.000,00	-	-	-	-
2.17.03	PROGRAM PENGAWASAN DAN PEMERIKSAAN KOPERASI	227.000.000,00	214.406.000,00	-	-	-	-	-	-
2.17.03.1.01	Pemeriksaan dan Pengawasan Koperasi yang Wilayah Keanggotaannya Lintas Daerah Kabupaten/Kota dalam 1 (satu) Daerah Provinsi	227.000.000,00	214.406.000,00	-	-	-	-	-	-

Kode	Uraian Urusan, Organisasi, Program, Kegiatan dan Sub Kegiatan	Kelompok Belanja							
		Operasi		Modal		Tidak Terduga		Transfer	
		Anggaran	Realisasi	Anggaran	Realisasi	Anggaran	Realisasi	Anggaran	Realisasi
1	2	3	4	5	6	7	8	9	10
2.17.03.1.01.01	Meningkatkan Akuntabilitas, Kepercayaan, Kepatuhan, Kesenambungan, dan Memberikan Manfaat yang Sebesar-Besarnya ke pada Anggota dan Masyarakat	227.000.000,00	214.406.000,00	-	-	-	-	-	-
2.17.04	PROGRAM PENILAIAN KESEHATAN KSP/USP KOPERASI	19.300.000,00	18.662.000,00	-	-	-	-	-	-
2.17.04.1.01	Penilaian Kesehatan Koperasi Simpan Pinjam/Unit Simpan Pinjam Koperasi yang Wilayah Keanggotaanya Lintas Daerah Kabupaten/Kota dalam 1 (satu) Daerah Provinsi	19.300.000,00	18.662.000,00	-	-	-	-	-	-
2.17.04.1.01.02	Mengukur Tingkat Kesehatan Koperasi	19.300.000,00	18.662.000,00	-	-	-	-	-	-
2.17.05	PROGRAM PENDIDIKAN DAN LATIHAN PERKOPERASIAN	4.933.303.000,00	4.792.215.477,00	-	-	-	-	-	-
2.17.05.1.01	Pendidikan dan Latihan Perkoperasian bagi Koperasi yang Wilayah Lintas Daerah Kabupaten/Kota dalam 1 (satu) Daerah Provinsi	2.256.422.000,00	2.229.771.621,00	-	-	-	-	-	-
2.17.05.1.01.01	Peningkatan Pemahaman dan Pengetahuan Perkoperasian serta Kapasitas dan Kompetensi SDM Koperasi	2.256.422.000,00	2.229.771.621,00	-	-	-	-	-	-
2.17.05.1.02	Pendidikan dan Latihan UKM bagi UKM yang Wilayah Lintas Daerah Kabupaten/Kota dalam 1 (satu) Daerah Provinsi	2.676.881.000,00	2.562.443.856,00	-	-	-	-	-	-
2.17.05.1.02.01	Peningkatan Pemahaman dan Pengetahuan UKM serta Kapasitas dan Kompetensi SDM UKM	2.676.881.000,00	2.562.443.856,00	-	-	-	-	-	-
2.17.06	PROGRAM PEMBERDAYAAN DAN PERLINDUNGAN KOPERASI	1.072.243.400,00	964.423.000,00	-	-	-	-	-	-
2.17.06.1.01	Pemberdayaan dan Perlindungan Koperasi yang Keanggotaannya Lintas Daerah Kabupaten/Kota dalam 1 (satu) Daerah Provinsi	1.072.243.400,00	964.423.000,00	-	-	-	-	-	-
2.17.06.1.01.02	Peningkatan Produktivitas, Nilai Tambah, Akses Pasar, Akses Pembiayaan, Penguatan Kelembagaan, Penataan Manajemen, Standarisasi, dan Restrukturisasi Usaha	1.072.243.400,00	964.423.000,00	-	-	-	-	-	-
2.17.07	PROGRAM PEMBERDAYAAN USAHA MENENGAH, USAHA KECIL, DAN USAHA MIKRO (UMKM)	5.474.505.000,00	5.450.658.305,00	-	-	-	-	-	-
2.17.07.1.01	Pemberdayaan Usaha Kecil yang dilakukan Melalui Pendataan, Kemitraan, Kemudahan Perijinan, Penguatan Kelembagaan dan Koordinasi Dengan Para Pemangku Kepentingan	5.474.505.000,00	5.450.658.305,00	-	-	-	-	-	-
2.17.07.1.01.01	Menumbuhkembangkan UMKM untuk menjadi Usaha yang Tangguh dan Mandiri sehingga dapat Meningkatkan Penciptaan Lapangan Kerja, Pemerataan Pendapatan, Pertumbuhan Ekonomi, dan Pengentasan Kemiskinan	5.474.505.000,00	5.450.658.305,00	-	-	-	-	-	-
2.17.08	PROGRAM PENGEMBANGAN UMKM	4.769.286.000,00	4.647.308.800,00	70.206.000,00	65.374.400,00	-	-	-	-
2.17.08.1.01	Pengembangan Usaha Kecil dengan Orientasi Peningkatan Skala Usaha Menjadi Usaha Menengah	4.769.286.000,00	4.647.308.800,00	70.206.000,00	65.374.400,00	-	-	-	-
2.17.08.1.01.01	Produksi dan Pengolahan, Pemasaran, Sumber Daya Manusia, serta Desain dan Teknologi	4.769.286.000,00	4.647.308.800,00	70.206.000,00	65.374.400,00	-	-	-	-
2.18.	<b>PENANAMAN MODAL</b>	<b>12.893.987.258,00</b>	<b>12.352.959.314,00</b>	<b>724.578.000,00</b>	<b>715.418.753,00</b>	-	-	-	-



Kode	Uraian Urusan, Organisasi, Program, Kegiatan dan Sub Kegiatan	Kelompok Belanja							
		Operasi		Modal		Tidak Terduga		Transfer	
		Anggaran	Realisasi	Anggaran	Realisasi	Anggaran	Realisasi	Anggaran	Realisasi
1	2	3	4	5	6	7	8	9	10
2.18.0.00.0.00.01.0000	DINAS PERIJINAN DAN PENANAMAN MODAL	12.893.987.258,00	12.352.959.314,00	724.578.000,00	715.418.753,00	-	-	-	-
2.18.01	PROGRAM PENUNJANG URUSAN PEMERINTAHAN DAERAH PROVINSI	10.524.525.758,00	10.140.187.655,00	724.578.000,00	715.418.753,00	-	-	-	-
2.18.01.1.01	Perencanaan, Penganggaran, dan Evaluasi Kinerja Perangkat Daerah	44.071.000,00	44.047.000,00	-	-	-	-	-	-
2.18.01.1.01.01	Penyusunan Dokumen Perencanaan Perangkat Daerah	32.934.000,00	32.934.000,00	-	-	-	-	-	-
2.18.01.1.01.04	Koordinasi dan Penyusunan DPA-SKPD	3.280.000,00	3.272.000,00	-	-	-	-	-	-
2.18.01.1.01.07	Evaluasi Kinerja Perangkat Daerah	7.857.000,00	7.841.000,00	-	-	-	-	-	-
2.18.01.1.02	Administrasi Keuangan Perangkat Daerah	8.243.846.165,00	7.906.077.572,00	-	-	-	-	-	-
2.18.01.1.02.01	Penyediaan Gaji dan Tunjangan ASN	8.182.768.165,00	7.851.716.572,00	-	-	-	-	-	-
2.18.01.1.02.03	Pelaksanaan Penatausahaan dan Pengujian/Verifikasi Keuangan SKPD	41.280.000,00	34.620.000,00	-	-	-	-	-	-
2.18.01.1.02.05	Koordinasi dan Penyusunan Laporan Keuangan Akhir Tahun SKPD	19.798.000,00	19.741.000,00	-	-	-	-	-	-
2.18.01.1.03	Administrasi Barang Milik Daerah pada Perangkat Daerah	13.476.000,00	11.676.000,00	-	-	-	-	-	-
2.18.01.1.03.06	Penatausahaan Barang Milik Daerah pada SKPD	13.476.000,00	11.676.000,00	-	-	-	-	-	-
2.18.01.1.06	Administrasi Umum Perangkat Daerah	1.013.613.300,00	989.011.185,00	-	-	-	-	-	-
2.18.01.1.06.01	Penyediaan Komponen Instalasi Listrik/Penerangan Bangunan Kantor	14.287.800,00	14.279.600,00	-	-	-	-	-	-
2.18.01.1.06.02	Penyediaan Peralatan dan Perlengkapan Kantor	25.690.000,00	25.690.000,00	-	-	-	-	-	-
2.18.01.1.06.03	Penyediaan Peralatan Rumah Tangga	36.825.500,00	36.825.500,00	-	-	-	-	-	-
2.18.01.1.06.04	Penyediaan Bahan Logistik Kantor	3.882.000,00	3.872.000,00	-	-	-	-	-	-
2.18.01.1.06.05	Penyediaan Barang Cetak dan Penggandaan	88.122.000,00	88.122.000,00	-	-	-	-	-	-
2.18.01.1.06.06	Penyediaan Bahan Bacaan dan Peraturan Perundang-undangan	10.952.000,00	10.952.000,00	-	-	-	-	-	-
2.18.01.1.06.09	Penyelenggaraan Rapat Koordinasi dan Konsultasi SKPD	664.713.700,00	640.857.555,00	-	-	-	-	-	-
2.18.01.1.06.11	Dukungan Pelaksanaan Sistem Pemerintahan Berbasis Elektronik pada SKPD	169.140.300,00	168.412.530,00	-	-	-	-	-	-
2.18.01.1.07	Pengadaan Barang Milik Daerah Penunjang Urusan Pemerintah Daerah	9.445.000,00	9.365.000,00	724.578.000,00	715.418.753,00	-	-	-	-
2.18.01.1.07.05	Pengadaan Mebel	5.000.000,00	5.000.000,00	23.275.000,00	23.275.000,00	-	-	-	-
2.18.01.1.07.06	Pengadaan Peralatan dan Mesin Lainnya	750.000,00	670.000,00	680.615.000,00	671.578.000,00	-	-	-	-
2.18.01.1.07.10	Pengadaan Sarana dan Prasarana Gedung Kantor atau Bangunan Lainnya	3.695.000,00	3.695.000,00	20.688.000,00	20.565.753,00	-	-	-	-
2.18.01.1.08	Penyediaan Jasa Penunjang Urusan Pemerintahan Daerah	620.895.200,00	603.789.965,00	-	-	-	-	-	-
2.18.01.1.08.01	Penyediaan Jasa Surat Menyurat	54.766.000,00	54.702.500,00	-	-	-	-	-	-
2.18.01.1.08.02	Penyediaan Jasa Komunikasi, Sumber Daya Air dan Listrik	106.060.000,00	90.859.065,00	-	-	-	-	-	-
2.18.01.1.08.04	Penyediaan Jasa Pelayanan Umum Kantor	460.069.200,00	458.228.400,00	-	-	-	-	-	-
2.18.01.1.09	Pemeliharaan Barang Milik Daerah Penunjang Urusan Pemerintahan Daerah	579.179.093,00	576.220.933,00	-	-	-	-	-	-
2.18.01.1.09.01	Penyediaan Jasa Pemeliharaan, Biaya Pemeliharaan dan Pajak Kendaraan Perorangan Dinas atau Kendaraan Dinas Jabatan	34.772.500,00	33.727.000,00	-	-	-	-	-	-

Kode	Uraian Urusan, Organisasi, Program, Kegiatan dan Sub Kegiatan	Kelompok Belanja							
		Operasi		Modal		Tidak Terduga		Transfer	
		Anggaran	Realisasi	Anggaran	Realisasi	Anggaran	Realisasi	Anggaran	Realisasi
1	2	3	4	5	6	7	8	9	10
2.18.01.1.09.02	Penyediaan Jasa Pemeliharaan, Biaya Pemeliharaan, Pajak dan Perizinan Kendaraan Dinas Operasional atau Lapangan	132.274.200,00	132.051.100,00	-	-	-	-	-	-
2.18.01.1.09.05	Pemeliharaan Mebel	9.500.000,00	9.500.000,00	-	-	-	-	-	-
2.18.01.1.09.06	Pemeliharaan Peralatan dan Mesin Lainnya	53.300.000,00	53.300.000,00	-	-	-	-	-	-
2.18.01.1.09.09	Pemeliharaan/Rehabilitasi Gedung Kantor dan Bangunan Lainnya	341.832.393,00	340.142.833,00	-	-	-	-	-	-
2.18.01.1.09.10	Pemeliharaan/Rehabilitasi Sarana dan Prasarana Gedung Kantor atau Bangunan Lainnya	7.500.000,00	7.500.000,00	-	-	-	-	-	-
2.18.02	PROGRAM PENGEMBANGAN IKLIM PENANAMAN MODAL	308.387.000,00	284.899.000,00	-	-	-	-	-	-
2.18.02.1.02	Pembuatan Peta Potensi Investasi Provinsi	308.387.000,00	284.899.000,00	-	-	-	-	-	-
2.18.02.1.02.02	Penyediaan Peta Potensi dan Peluang Usaha Provinsi	308.387.000,00	284.899.000,00	-	-	-	-	-	-
2.18.03	PROGRAM PROMOSI PENANAMAN MODAL	553.393.000,00	522.710.900,00	-	-	-	-	-	-
2.18.03.1.01	Penyelenggaraan Promosi Penanaman Modal yang Menjadi Kewenangan Daerah Provinsi	553.393.000,00	522.710.900,00	-	-	-	-	-	-
2.18.03.1.01.01	Penyusunan Strategi Promosi Penanaman Modal Kewenangan Provinsi	31.214.000,00	30.504.500,00	-	-	-	-	-	-
2.18.03.1.01.02	Pelaksanaan Kegiatan Promosi Penanaman Modal Kewenangan Provinsi	522.179.000,00	492.206.400,00	-	-	-	-	-	-
2.18.04	PROGRAM PELAYANAN PENANAMAN MODAL	538.525.000,00	506.782.412,00	-	-	-	-	-	-
2.18.04.1.01	Penanaman Modal yang Ruang Lingkupnya Lintas Daerah Kabupaten/Kota	538.525.000,00	506.782.412,00	-	-	-	-	-	-
2.18.04.1.01.01	Penyediaan Pelayanan Terpadu Perizinan dan Non Perizinan berbasis Sistem Pelayanan Perizinan Berusaha Terintegrasi secara Elektronik	347.153.000,00	344.605.500,00	-	-	-	-	-	-
2.18.04.1.01.03	Penyediaan Layanan Konsultasi dan Pengelolaan Pengaduan Masyarakat terhadap Pelayanan Terpadu Perizinan dan Non Perizinan	191.372.000,00	162.176.912,00	-	-	-	-	-	-
2.18.05	PROGRAM PENGENDALIAN PELAKSANAAN PENANAMAN MODAL	735.969.000,00	667.023.047,00	-	-	-	-	-	-
2.18.05.1.01	Pengendalian Pelaksanaan Penanaman Modal yang Menjadi Kewenangan Daerah Provinsi	735.969.000,00	667.023.047,00	-	-	-	-	-	-
2.18.05.1.01.01	Koordinasi dan Sinkronisasi Pemantauan Pelaksanaan Penanaman Modal	-	-	-	-	-	-	-	-
2.18.05.1.01.02	Koordinasi dan Sinkronisasi Pembinaan Pelaksanaan Penanaman Modal	561.617.000,00	515.396.047,00	-	-	-	-	-	-
2.18.05.1.01.03	Koordinasi dan Sinkronisasi Pengawasan Pelaksanaan Penanaman Modal	174.352.000,00	151.627.000,00	-	-	-	-	-	-
2.18.06	PROGRAM PENGELOLAAN DATA DAN SISTEM INFORMASI PENANAMAN MODAL	233.187.500,00	231.356.300,00	-	-	-	-	-	-
2.18.06.1.01	Urusan Pengelolaan Data dan Informasi Perizinan dan Non Perizinan Penanaman Modal yang Terintegrasi pada Tingkat Daerah Provinsi	233.187.500,00	231.356.300,00	-	-	-	-	-	-
2.18.06.1.01.01	Pengolahan, Penyajian dan Pemanfaatan Data dan Informasi Perizinan dan Non Perizinan Berbasis Sistem Pelayanan Perizinan Berusaha Terintegrasi secara Elektronik	233.187.500,00	231.356.300,00	-	-	-	-	-	-

Kode	Uraian Urusan, Organisasi, Program, Kegiatan dan Sub Kegiatan	Kelompok Belanja							
		Operasi		Modal		Tidak Terduga		Transfer	
		Anggaran	Realisasi	Anggaran	Realisasi	Anggaran	Realisasi	Anggaran	Realisasi
1	2	3	4	5	6	7	8	9	10
<b>2.19.</b>	<b>KEPEMUDAAN DAN OLAHRAGA</b>	<b>32.079.427.500,00</b>	<b>29.880.907.819,00</b>	-	-	-	-	-	-
<b>1.01.2.19.2.22.03.0000</b>	<b>DINAS PENDIDIKAN, PEMUDA DAN OLAH RAGA</b>	<b>32.079.427.500,00</b>	<b>29.880.907.819,00</b>	-	-	-	-	-	-
2.19.02	PROGRAM PENGEMBANGAN KAPASITAS DAYA SAING KEPEMUDAAN	4.882.254.500,00	4.197.116.555,00	-	-	-	-	-	-
2.19.02.1.01	Penyadaran, Pemberdayaan, dan Pengembangan Pemuda dan Kepemudaan Kewenangan Provinsi	4.632.254.500,00	4.197.116.555,00	-	-	-	-	-	-
2.19.02.1.01.01	Koordinasi, Sinkronisasi dan Penyelenggaraan Peningkatan Kapasitas Daya Saing Pemuda Pelopor Provinsi	209.984.000,00	72.319.000,00	-	-	-	-	-	-
2.19.02.1.01.02	Koordinasi, Sinkronisasi dan Penyelenggaraan Peningkatan Kapasitas Daya Saing Wirausaha Muda Provinsi	2.497.000.000,00	2.316.070.130,00	-	-	-	-	-	-
2.19.02.1.01.04	Penyelenggaraan Seleksi dan Pelatihan Pasukan Pengibar Bendera	1.510.920.500,00	1.396.822.925,00	-	-	-	-	-	-
2.19.02.1.01.09	Peningkatan Kepemimpinan, Kepeloporan dan Kesukarelawanan Pemuda	414.350.000,00	411.904.500,00	-	-	-	-	-	-
2.19.02.1.02	Pemberdayaan dan Pengembangan Organisasi Kepemudaan Tingkat Daerah Provinsi	250.000.000,00	-	-	-	-	-	-	-
2.19.02.1.02.02	Peningkatan Kapasitas Organisasi Kepemudaan Provinsi	250.000.000,00	-	-	-	-	-	-	-
2.19.03	PROGRAM PENGEMBANGAN DAYA SAING KEOLAHRAGAAN	26.197.173.000,00	24.683.791.264,00	-	-	-	-	-	-
2.19.03.1.03	Pembinaan dan Pengembangan Olahraga Prestasi Tingkat Nasional	8.697.173.000,00	7.183.791.264,00	-	-	-	-	-	-
2.19.03.1.03.03	Pembinaan dan Pengembangan Atlet Berprestasi Provinsi	8.697.173.000,00	7.183.791.264,00	-	-	-	-	-	-
2.19.03.1.04	Pembinaan dan Pengembangan Organisasi Olahraga	17.500.000.000,00	17.500.000.000,00	-	-	-	-	-	-
2.19.03.1.04.02	Pengembangan Organisasi Keolahragaan	17.500.000.000,00	17.500.000.000,00	-	-	-	-	-	-
2.19.04	PROGRAM PENGEMBANGAN KAPASITAS KEPRAMUKAAN	1.000.000.000,00	1.000.000.000,00	-	-	-	-	-	-
2.19.04.1.01	Pembinaan dan Pengembangan Organisasi Kepramukaan	1.000.000.000,00	1.000.000.000,00	-	-	-	-	-	-
2.19.04.1.01.03	Pengembangan Kapasitas SDM Kepramukaan Provinsi	1.000.000.000,00	1.000.000.000,00	-	-	-	-	-	-
<b>2.21.</b>	<b>PERSANDIAN</b>	<b>858.080.000,00</b>	<b>851.116.224,00</b>	<b>231.160.000,00</b>	<b>231.157.600,00</b>	-	-	-	-
<b>2.16.0.00.2.22.01.0000</b>	<b>DINAS KOMUNIKASI DAN INFORMATIKA</b>	<b>858.080.000,00</b>	<b>851.116.224,00</b>	<b>231.160.000,00</b>	<b>231.157.600,00</b>	-	-	-	-
2.21.02	PROGRAM PENYELENGGARAAN PERSANDIAN UNTUK PENGAMANAN INFORMASI	858.080.000,00	851.116.224,00	231.160.000,00	231.157.600,00	-	-	-	-
2.21.02.1.01	Penyelenggaraan Persandian untuk Pengamanan Informasi Pemerintah Daerah Provinsi	677.419.000,00	675.710.497,00	-	-	-	-	-	-
2.21.02.1.01.01	Penetapan Kebijakan Tata Kelola Keamanan Informasi dan Jaring Komunikasi Sandi Pemerintah Daerah Provinsi	187.427.000,00	187.291.647,00	-	-	-	-	-	-
2.21.02.1.01.02	Pelaksanaan Analisis Kebutuhan dan Pengelolaan Sumber Daya Keamanan Informasi Pemerintah Daerah Provinsi	155.622.000,00	154.604.925,00	-	-	-	-	-	-
2.21.02.1.01.04	Penyediaan Layanan Keamanan Informasi Pemerintah Daerah Provinsi	334.370.000,00	333.813.925,00	-	-	-	-	-	-
2.21.02.1.02	Penetapan Pola Hubungan Komunikasi Sandi antar Perangkat Daerah Provinsi	180.661.000,00	175.405.727,00	231.160.000,00	231.157.600,00	-	-	-	-

Kode	Uraian Urusan, Organisasi, Program, Kegiatan dan Sub Kegiatan	Kelompok Belanja							
		Operasi		Modal		Tidak Terduga		Transfer	
		Anggaran	Realisasi	Anggaran	Realisasi	Anggaran	Realisasi	Anggaran	Realisasi
1	2	3	4	5	6	7	8	9	10
2.21.02.1.02.01	Operasionalisasi Jaring Komunikasi Sandi Pemerintah Daerah Provinsi	180.661.000,00	175.405.727,00	231.160.000,00	231.157.600,00	-	-	-	-
<b>2.22.</b>	<b>KEBUDAYAAN</b>	<b>527.667.662.192,00</b>	<b>507.845.722.344,54</b>	<b>203.348.264.131,00</b>	<b>201.333.796.732,00</b>	-	-	-	-
<b>1.01.2.19.2.22.03.0000</b>	<b>DINAS PENDIDIKAN, PEMUDA DAN OLAH RAGA</b>	<b>35.542.494.394,00</b>	<b>33.951.553.128,00</b>	<b>3.401.144.006,00</b>	<b>2.867.321.710,00</b>	-	-	-	-
2.22.08	PROGRAM PENYELENGGARAAN KEISTIMEWAAN YOGYAKARTA URUSAN KEBUDAYAAN	35.542.494.394,00	33.951.553.128,00	3.401.144.006,00	2.867.321.710,00	-	-	-	-
2.22.08.1.10	Pendidikan Berbasis Budaya	35.542.494.394,00	33.951.553.128,00	3.401.144.006,00	2.867.321.710,00	-	-	-	-
2.22.08.1.10.01	Pembinaan Muatan Lokal	31.959.419.000,00	31.310.511.027,00	-	-	-	-	-	-
2.22.08.1.10.02	Sarana dan Prasarana Pendidikan Urusan Keistimewaan	113.903.994,00	98.712.000,00	3.336.096.006,00	2.802.273.710,00	-	-	-	-
2.22.08.1.10.04	Penyelenggaraan Akademi Komunitas Seni dan Budaya Yogyakarta	3.469.171.400,00	2.542.330.101,00	65.048.000,00	65.048.000,00	-	-	-	-
<b>1.02.2.22.0.00.01.0000</b>	<b>DINAS KESEHATAN</b>	<b>532.366.000,00</b>	<b>495.405.278,00</b>	-	-	-	-	-	-
2.22.08	PROGRAM PENYELENGGARAAN KEISTIMEWAAN YOGYAKARTA URUSAN KEBUDAYAAN	532.366.000,00	495.405.278,00	-	-	-	-	-	-
2.22.08.1.08	Pengembangan Kearifan Lokal dan Potensi Budaya	532.366.000,00	495.405.278,00	-	-	-	-	-	-
2.22.08.1.08.04	Peningkatan Pelayanan Kesehatan Tradisional	532.366.000,00	495.405.278,00	-	-	-	-	-	-
<b>1.03.1.04.3.29.13.0000</b>	<b>DINAS PEKERJAAN UMUM, PERUMAHAN DAN ENERGI SUMBER DAYA MINERAL</b>	<b>688.375.000,00</b>	<b>645.816.975,00</b>	<b>4.889.987.000,00</b>	<b>4.866.093.635,00</b>	-	-	-	-
2.22.08	PROGRAM PENYELENGGARAAN KEISTIMEWAAN YOGYAKARTA URUSAN KEBUDAYAAN	688.375.000,00	645.816.975,00	4.889.987.000,00	4.866.093.635,00	-	-	-	-
2.22.08.1.08	Pengembangan Kearifan Lokal dan Potensi Budaya	688.375.000,00	645.816.975,00	4.889.987.000,00	4.866.093.635,00	-	-	-	-
2.22.08.1.08.01	Pengembangan Lumbung Mataraman	688.375.000,00	645.816.975,00	4.889.987.000,00	4.866.093.635,00	-	-	-	-
<b>1.05.2.22.0.00.01.0000</b>	<b>SATUAN POLISI PAMONG PRAJA</b>	<b>10.217.716.391,00</b>	<b>10.118.981.182,00</b>	<b>1.831.110.000,00</b>	<b>1.618.758.440,00</b>	-	-	-	-
2.22.08	PROGRAM PENYELENGGARAAN KEISTIMEWAAN YOGYAKARTA URUSAN KEBUDAYAAN	10.217.716.391,00	10.118.981.182,00	1.831.110.000,00	1.618.758.440,00	-	-	-	-
2.22.08.1.09	Adat, Seni, Tradisi dan Lembaga Budaya	10.217.716.391,00	10.118.981.182,00	1.831.110.000,00	1.618.758.440,00	-	-	-	-
2.22.08.1.09.17	Pembinaan Jagawarga	10.217.716.391,00	10.118.981.182,00	1.831.110.000,00	1.618.758.440,00	-	-	-	-
<b>1.05.2.22.0.00.04.0000</b>	<b>BADAN PENANGGULANGAN BENCANA DAERAH</b>	<b>971.968.800,00</b>	<b>937.818.350,00</b>	-	-	-	-	-	-
2.22.08	PROGRAM PENYELENGGARAAN KEISTIMEWAAN YOGYAKARTA URUSAN KEBUDAYAAN	971.968.800,00	937.818.350,00	-	-	-	-	-	-
2.22.08.1.04	Pelestarian Cagar Budaya dan Warisan Budaya	482.519.000,00	482.487.000,00	-	-	-	-	-	-
2.22.08.1.04.03	Nominasi Warisan Budaya Nasional dan Dunia	482.519.000,00	482.487.000,00	-	-	-	-	-	-
2.22.08.1.09	Adat, Seni, Tradisi dan Lembaga Budaya	489.449.800,00	455.331.350,00	-	-	-	-	-	-
2.22.08.1.09.23	Pembangunan Ketahanan Sosial Budaya	489.449.800,00	455.331.350,00	-	-	-	-	-	-
<b>1.06.2.22.0.00.01.0000</b>	<b>DINAS SOSIAL</b>	<b>6.184.871.500,00</b>	<b>5.831.322.270,00</b>	-	-	-	-	-	-
2.22.08	PROGRAM PENYELENGGARAAN KEISTIMEWAAN YOGYAKARTA URUSAN KEBUDAYAAN	6.184.871.500,00	5.831.322.270,00	-	-	-	-	-	-
2.22.08.1.01	Sejarah, Bahasa, Sastra dan Permuseuman	6.184.871.500,00	5.831.322.270,00	-	-	-	-	-	-
2.22.08.1.01.01	Pembinaan dan Pengembangan Kesejarahan	6.184.871.500,00	5.831.322.270,00	-	-	-	-	-	-
<b>2.08.2.14.2.22.02.0000</b>	<b>DINAS PEMBERDAYAAN PEREMPUAN, PERLINDUNGAN ANAK DAN PENGENDALIAN PENDUDUK</b>	<b>3.691.432.500,00</b>	<b>3.542.234.300,00</b>	<b>225.265.000,00</b>	<b>210.450.545,00</b>	-	-	-	-
2.22.08	PROGRAM PENYELENGGARAAN KEISTIMEWAAN YOGYAKARTA URUSAN KEBUDAYAAN	3.691.432.500,00	3.542.234.300,00	225.265.000,00	210.450.545,00	-	-	-	-

Kode	Uraian Urusan, Organisasi, Program, Kegiatan dan Sub Kegiatan	Kelompok Belanja							
		Operasi		Modal		Tidak Terduga		Transfer	
		Anggaran	Realisasi	Anggaran	Realisasi	Anggaran	Realisasi	Anggaran	Realisasi
1	2	3	4	5	6	7	8	9	10
2.22.08.1.09	Adat, Seni, Tradisi dan Lembaga Budaya	3.691.432.500,00	3.542.234.300,00	225.265.000,00	210.450.545,00	-	-	-	-
2.22.08.1.09.20	Pengembangan Ekonomi Perempuan	3.691.432.500,00	3.542.234.300,00	225.265.000,00	210.450.545,00	-	-	-	-
<b>2.11.3.28.2.22.02.0000</b>	<b>DINAS LINGKUNGAN HIDUP DAN KEHUTANAN</b>	<b>2.895.025.750,00</b>	<b>2.756.935.210,59</b>	<b>408.399.000,00</b>	<b>404.554.700,00</b>	-	-	-	-
2.22.08	PROGRAM PENYELENGGARAAN KEISTIMEWAAN YOGYAKARTA URUSAN KEBUDAYAAN	2.895.025.750,00	2.756.935.210,59	408.399.000,00	404.554.700,00	-	-	-	-
2.22.08.1.06	Sarana Prasarana Keistimewaan Urusan Kebudayaan	-	-	56.476.000,00	56.050.900,00	-	-	-	-
2.22.08.1.06.01	Pengadaan Sarana dan Prasarana Budaya	-	-	56.476.000,00	56.050.900,00	-	-	-	-
2.22.08.1.08	Pengembangan Kearifan Lokal dan Potensi Budaya	2.498.025.750,00	2.415.389.085,59	351.923.000,00	348.503.800,00	-	-	-	-
2.22.08.1.08.02	Pengembangan Atraksi Wisata Budaya	2.498.025.750,00	2.415.389.085,59	351.923.000,00	348.503.800,00	-	-	-	-
2.22.08.1.09	Adat, Seni, Tradisi dan Lembaga Budaya	397.000.000,00	341.546.125,00	-	-	-	-	-	-
2.22.08.1.09.10	Pengembangan dan Implementasi Nilai-nilai Luhur dalam Masyarakat	397.000.000,00	341.546.125,00	-	-	-	-	-	-
<b>2.15.1.03.0.00.01.0000</b>	<b>DINAS PERHUBUNGAN</b>	<b>98.000.000,00</b>	<b>97.733.280,00</b>	-	-	-	-	-	-
2.22.08	PROGRAM PENYELENGGARAAN KEISTIMEWAAN YOGYAKARTA URUSAN KEBUDAYAAN	98.000.000,00	97.733.280,00	-	-	-	-	-	-
2.22.08.1.06	Sarana Prasarana Keistimewaan Urusan Kebudayaan	98.000.000,00	97.733.280,00	-	-	-	-	-	-
2.22.08.1.06.01	Pengadaan Sarana dan Prasarana Budaya	98.000.000,00	97.733.280,00	-	-	-	-	-	-
<b>2.16.0.00.2.22.01.0000</b>	<b>DINAS KOMUNIKASI DAN INFORMATIKA</b>	<b>15.536.760.380,00</b>	<b>15.470.238.875,00</b>	<b>5.547.816.333,00</b>	<b>5.546.774.493,00</b>	-	-	-	-
2.22.08	PROGRAM PENYELENGGARAAN KEISTIMEWAAN YOGYAKARTA URUSAN KEBUDAYAAN	15.536.760.380,00	15.470.238.875,00	5.547.816.333,00	5.546.774.493,00	-	-	-	-
2.22.08.1.06	Sarana Prasarana Keistimewaan Urusan Kebudayaan	15.536.760.380,00	15.470.238.875,00	5.547.816.333,00	5.546.774.493,00	-	-	-	-
2.22.08.1.06.02	Pembangunan Ekosistem Kultural DIY Berbasis Digital	15.536.760.380,00	15.470.238.875,00	5.547.816.333,00	5.546.774.493,00	-	-	-	-
<b>2.17.2.22.0.00.01.0000</b>	<b>DINAS KOPERASI DAN USAHA KECIL MENENGAH</b>	<b>32.813.654.448,00</b>	<b>31.369.697.100,00</b>	<b>61.033.585.654,00</b>	<b>60.873.438.557,00</b>	-	-	-	-
2.22.08	PROGRAM PENYELENGGARAAN KEISTIMEWAAN YOGYAKARTA URUSAN KEBUDAYAAN	32.813.654.448,00	31.369.697.100,00	61.033.585.654,00	60.873.438.557,00	-	-	-	-
2.22.08.1.04	Pelestarian Cagar Budaya dan Warisan Budaya	8.146.225.340,00	7.634.998.621,00	60.489.362.580,00	60.378.254.453,00	-	-	-	-
2.22.08.1.04.02	Pengembangan Cagar Budaya dan Warisan Budaya	8.146.225.340,00	7.634.998.621,00	60.489.362.580,00	60.378.254.453,00	-	-	-	-
2.22.08.1.09	Adat, Seni, Tradisi dan Lembaga Budaya	24.667.429.108,00	23.734.698.479,00	544.223.074,00	495.184.104,00	-	-	-	-
2.22.08.1.09.18	Pengembangan Kewirausahaan Desa	24.667.429.108,00	23.734.698.479,00	544.223.074,00	495.184.104,00	-	-	-	-
<b>2.22.9.02.0.00.01.0000</b>	<b>DINAS KEBUDAYAAN</b>	<b>354.664.402.228,00</b>	<b>342.220.966.430,95</b>	<b>9.165.012.500,00</b>	<b>8.349.350.348,00</b>	-	-	-	-
2.22.01	PROGRAM PENUNJANG URUSAN PEMERINTAHAN DAERAH PROVINSI	31.752.494.636,00	30.419.909.717,00	35.417.000,00	34.273.000,00	-	-	-	-
2.22.01.1.01	Perencanaan, Penganggaran, dan Evaluasi Kinerja Perangkat Daerah	27.514.000,00	26.738.392,00	-	-	-	-	-	-
2.22.01.1.01.01	Penyusunan Dokumen Perencanaan Perangkat Daerah	5.750.000,00	5.421.900,00	-	-	-	-	-	-
2.22.01.1.01.04	Koordinasi dan Penyusunan DPA-SKPD	13.514.000,00	13.169.739,00	-	-	-	-	-	-
2.22.01.1.01.07	Evaluasi Kinerja Perangkat Daerah	8.250.000,00	8.146.753,00	-	-	-	-	-	-
2.22.01.1.02	Administrasi Keuangan Perangkat Daerah	23.259.542.446,00	22.767.685.522,00	-	-	-	-	-	-
2.22.01.1.02.01	Penyediaan Gaji dan Tunjangan ASN	23.064.362.446,00	22.581.665.662,00	-	-	-	-	-	-
2.22.01.1.02.02	Penyediaan Administrasi Pelaksanaan Tugas ASN	143.700.000,00	142.910.000,00	-	-	-	-	-	-
2.22.01.1.02.03	Pelaksanaan Penatausahaan dan Pengujian/Verifikasi Keuangan SKPD	21.480.000,00	13.313.580,00	-	-	-	-	-	-

Kode	Uraian Urusan, Organisasi, Program, Kegiatan dan Sub Kegiatan	Kelompok Belanja							
		Operasi		Modal		Tidak Terduga		Transfer	
		Anggaran	Realisasi	Anggaran	Realisasi	Anggaran	Realisasi	Anggaran	Realisasi
1	2	3	4	5	6	7	8	9	10
2.22.01.1.02.05	Koordinasi dan Penyusunan Laporan Keuangan Akhir Tahun SKPD	9.500.000,00	9.336.280,00	-	-	-	-	-	-
2.22.01.1.02.07	Koordinasi dan Penyusunan Laporan Keuangan Bulanan/Triwulanan/Semesteran SKPD	20.500.000,00	20.460.000,00	-	-	-	-	-	-
2.22.01.1.03	Administrasi Barang Milik Daerah pada Perangkat Daerah	59.250.000,00	59.250.000,00	-	-	-	-	-	-
2.22.01.1.03.06	Penatausahaan Barang Milik Daerah pada SKPD	59.250.000,00	59.250.000,00	-	-	-	-	-	-
2.22.01.1.06	Administrasi Umum Perangkat Daerah	664.093.250,00	657.436.142,00	23.944.000,00	22.800.000,00	-	-	-	-
2.22.01.1.06.01	Penyediaan Komponen Instalasi Listrik/Penerangan Bangunan Kantor	241.271.000,00	239.041.000,00	-	-	-	-	-	-
2.22.01.1.06.02	Penyediaan Peralatan dan Perlengkapan Kantor	201.531.750,00	198.912.642,00	23.944.000,00	22.800.000,00	-	-	-	-
2.22.01.1.06.05	Penyediaan Barang Cetak dan Penggandaan	121.950.500,00	121.860.500,00	-	-	-	-	-	-
2.22.01.1.06.09	Penyelenggaraan Rapat Koordinasi dan Konsultasi SKPD	92.080.000,00	92.072.000,00	-	-	-	-	-	-
2.22.01.1.06.11	Dukungan Pelaksanaan Sistem Pemerintahan Berbasis Elektronik pada SKPD	7.260.000,00	5.550.000,00	-	-	-	-	-	-
2.22.01.1.07	Pengadaan Barang Milik Daerah Penunjang Urusan Pemerintah Daerah	-	-	11.473.000,00	11.473.000,00	-	-	-	-
2.22.01.1.07.05	Pengadaan Mebel	-	-	4.083.000,00	4.083.000,00	-	-	-	-
2.22.01.1.07.06	Pengadaan Peralatan dan Mesin Lainnya	-	-	7.390.000,00	7.390.000,00	-	-	-	-
2.22.01.1.08	Penyediaan Jasa Penunjang Urusan Pemerintahan Daerah	6.875.228.150,00	6.087.207.157,00	-	-	-	-	-	-
2.22.01.1.08.01	Penyediaan Jasa Surat Menyurat	11.550.000,00	11.550.000,00	-	-	-	-	-	-
2.22.01.1.08.02	Penyediaan Jasa Komunikasi, Sumber Daya Air dan Listrik	2.408.474.150,00	1.663.005.507,00	-	-	-	-	-	-
2.22.01.1.08.04	Penyediaan Jasa Pelayanan Umum Kantor	4.455.204.000,00	4.412.651.650,00	-	-	-	-	-	-
2.22.01.1.09	Pemeliharaan Barang Milik Daerah Penunjang Urusan Pemerintahan Daerah	866.866.790,00	821.592.504,00	-	-	-	-	-	-
2.22.01.1.09.02	Penyediaan Jasa Pemeliharaan, Biaya Pemeliharaan, Pajak dan Perizinan Kendaraan Dinas Operasional atau Lapangan	347.789.000,00	336.299.633,00	-	-	-	-	-	-
2.22.01.1.09.06	Pemeliharaan Peralatan dan Mesin Lainnya	173.095.000,00	171.634.850,00	-	-	-	-	-	-
2.22.01.1.09.09	Pemeliharaan/Rehabilitasi Gedung Kantor dan Bangunan Lainnya	345.982.790,00	313.658.021,00	-	-	-	-	-	-
2.22.08	PROGRAM PENYELENGGARAAN KEISTIMEWAAN YOGYAKARTA URUSAN KEBUDAYAAN	322.911.907.592,00	311.801.056.713,95	9.129.595.500,00	8.315.077.348,00	-	-	-	-
2.22.08.1.01	Sejarah, Bahasa, Sastra dan Permuseuman	27.007.781.500,00	25.070.653.600,00	951.362.500,00	649.328.480,00	-	-	-	-
2.22.08.1.01.01	Pembinaan dan Pengembangan Kesejarahan	5.044.660.000,00	4.316.558.670,00	-	-	-	-	-	-
2.22.08.1.01.02	Pembinaan, Pengembangan Bahasa dan Sastra	11.624.648.000,00	11.415.676.919,00	-	-	-	-	-	-
2.22.08.1.01.03	Pembinaan dan Pengelolaan Permuseuman	10.338.473.500,00	9.338.418.011,00	951.362.500,00	649.328.480,00	-	-	-	-
2.22.08.1.03	Penguatan Museum Sonobudoyo	10.167.562.067,00	9.779.977.096,00	3.407.259.000,00	3.387.948.608,00	-	-	-	-
2.22.08.1.03.01	Pengelolaan Museum Sonobudoyo	6.676.699.350,00	6.387.692.549,00	127.010.000,00	125.510.000,00	-	-	-	-
2.22.08.1.03.02	Pengembangan Museum Sonobudoyo	3.490.862.717,00	3.392.284.547,00	3.280.249.000,00	3.262.438.608,00	-	-	-	-
2.22.08.1.04	Pelestarian Cagar Budaya dan Warisan Budaya	31.059.483.375,00	27.836.808.060,00	1.450.550.000,00	1.400.453.260,00	-	-	-	-
2.22.08.1.04.01	Tata Kelola Cagar Budaya dan Warisan Budaya	5.024.832.975,00	4.873.833.574,00	-	-	-	-	-	-
2.22.08.1.04.02	Pengembangan Cagar Budaya dan Warisan Budaya	20.723.946.400,00	17.822.060.172,00	1.447.400.000,00	1.397.351.920,00	-	-	-	-

Kode	Uraian Urusan, Organisasi, Program, Kegiatan dan Sub Kegiatan	Kelompok Belanja							
		Operasi		Modal		Tidak Terduga		Transfer	
		Anggaran	Realisasi	Anggaran	Realisasi	Anggaran	Realisasi	Anggaran	Realisasi
1	2	3	4	5	6	7	8	9	10
2.22.08.1.04.03	Nominasi Warisan Budaya Nasional dan Dunia	5.310.704.000,00	5.140.914.314,00	3.150.000,00	3.101.340,00	-	-	-	-
2.22.08.1.05	Pengelolaan Taman Budaya	15.156.307.000,00	15.030.569.352,95	521.158.000,00	516.189.000,00	-	-	-	-
2.22.08.1.05.01	Pengelolaan dan Pengembangan Taman Budaya Yogyakarta	15.156.307.000,00	15.030.569.352,95	521.158.000,00	516.189.000,00	-	-	-	-
2.22.08.1.06	Sarana Prasarana Keistimewaan Urusan Kebudayaan	12.681.323.500,00	12.631.306.741,00	2.601.266.000,00	2.163.689.000,00	-	-	-	-
2.22.08.1.06.01	Pengadaan Sarana dan Prasarana Budaya	1.631.323.500,00	1.603.453.890,00	2.601.266.000,00	2.163.689.000,00	-	-	-	-
2.22.08.1.06.04	Pengadaan Sarana dan Prasarana Lembaga Budaya	11.050.000.000,00	11.027.852.851,00	-	-	-	-	-	-
2.22.08.1.07	Perencanaan dan Pengendalian Urusan Kebudayaan	5.768.716.350,00	5.314.044.139,00	-	-	-	-	-	-
2.22.08.1.07.01	Perencanaan Program dan Kegiatan Urusan Kebudayaan	1.131.502.500,00	1.050.163.660,00	-	-	-	-	-	-
2.22.08.1.07.02	Monitoring dan Evaluasi Program dan Kegiatan Urusan Kebudayaan	557.737.000,00	380.355.480,00	-	-	-	-	-	-
2.22.08.1.07.03	Membangun Kemitraan dengan Lembaga Pelestari Budaya	4.079.476.850,00	3.883.524.999,00	-	-	-	-	-	-
2.22.08.1.09	Adat, Seni, Tradisi dan Lembaga Budaya	221.070.733.800,00	216.137.697.725,00	198.000.000,00	197.469.000,00	-	-	-	-
2.22.08.1.09.01	Pembinaan dan Pengembangan Desa Budaya	24.200.431.000,00	22.978.499.010,00	-	-	-	-	-	-
2.22.08.1.09.03	Pembinaan Lembaga Penggiat Seni	8.426.180.000,00	7.724.289.847,00	-	-	-	-	-	-
2.22.08.1.09.04	Misi Kebudayaan ke Dalam dan Luar Negeri dalam rangka Diplomasi Budaya	2.398.934.000,00	2.025.742.657,00	-	-	-	-	-	-
2.22.08.1.09.05	Penghargaan Seniman dan Budayawan	2.222.200.000,00	2.196.435.697,00	-	-	-	-	-	-
2.22.08.1.09.06	Festival Kebudayaan Yogyakarta	4.000.000.000,00	3.738.225.200,00	-	-	-	-	-	-
2.22.08.1.09.07	Gelar Budaya Yogyakarta	4.931.338.000,00	4.590.751.700,00	-	-	-	-	-	-
2.22.08.1.09.08	Publikasi Seni dan Budaya Daerah	6.719.029.800,00	6.472.820.899,00	-	-	-	-	-	-
2.22.08.1.09.09	Pembinaan Penghayat Kepercayaan, Adat dan Tradisi	3.230.000.000,00	3.024.490.891,00	-	-	-	-	-	-
2.22.08.1.09.10	Pengembangan dan Implementasi Nilai-nilai Luhur dalam Masyarakat	8.445.587.000,00	7.637.860.712,00	198.000.000,00	197.469.000,00	-	-	-	-
2.22.08.1.09.11	Selendang Sutera	2.039.500.000,00	1.895.548.222,00	-	-	-	-	-	-
2.22.08.1.09.12	Penyelenggaraan Even Penggiat Seni	5.421.480.000,00	5.342.665.900,00	-	-	-	-	-	-
2.22.08.1.09.15	Penguatan Lembaga Pelestari Budaya	147.329.250.000,00	147.329.250.000,00	-	-	-	-	-	-
2.22.08.1.09.16	Pembinaan Kelembagaan Adat dan Tradisi	1.706.804.000,00	1.181.116.990,00	-	-	-	-	-	-
<b>2.23.2.24.2.22.02.0000</b>	<b>DINAS PERPUSTAKAAN DAN ARSIP DAERAH</b>	<b>5.076.850.511,00</b>	<b>4.863.366.187,00</b>	<b>695.051.500,00</b>	<b>671.020.301,00</b>	-	-	-	-
2.22.08	PROGRAM PENYELENGGARAAN KEISTIMEWAAN YOGYAKARTA URUSAN KEBUDAYAAN	5.076.850.511,00	4.863.366.187,00	695.051.500,00	671.020.301,00	-	-	-	-
2.22.08.1.02	Perlindungan dan Konservasi Arsip Kraton dan Kadipaten	5.076.850.511,00	4.863.366.187,00	695.051.500,00	671.020.301,00	-	-	-	-
2.22.08.1.02.02	Pengelolaan Arsip Bermilai Sejarah Kasultanan dan Kadipaten	2.670.572.000,00	2.615.409.288,00	71.045.000,00	68.522.768,00	-	-	-	-
2.22.08.1.02.03	Pengelolaan Koleksi dan Pengembangan Literasi Budaya	2.406.278.511,00	2.247.956.899,00	624.006.500,00	602.497.533,00	-	-	-	-
<b>3.25.2.22.1.03.01.0000</b>	<b>DINAS KELAUTAN DAN PERIKANAN</b>	<b>4.846.446.290,00</b>	<b>4.600.019.222,00</b>	<b>111.604.234.500,00</b>	<b>111.591.548.500,00</b>	-	-	-	-
2.22.08	PROGRAM PENYELENGGARAAN KEISTIMEWAAN YOGYAKARTA URUSAN KEBUDAYAAN	4.846.446.290,00	4.600.019.222,00	111.604.234.500,00	111.591.548.500,00	-	-	-	-
2.22.08.1.08	Pengembangan Kearifan Lokal dan Potensi Budaya	4.846.446.290,00	4.600.019.222,00	111.604.234.500,00	111.591.548.500,00	-	-	-	-
2.22.08.1.08.05	Pengembangan Budaya Bahari	4.846.446.290,00	4.600.019.222,00	111.604.234.500,00	111.591.548.500,00	-	-	-	-
<b>3.26.2.22.0.00.01.0000</b>	<b>DINAS PARIWISATA</b>	<b>18.620.779.750,00</b>	<b>18.114.523.637,00</b>	<b>15.000.000,00</b>	<b>15.000.000,00</b>	-	-	-	-

Kode	Uraian Urusan, Organisasi, Program, Kegiatan dan Sub Kegiatan	Kelompok Belanja							
		Operasi		Modal		Tidak Terduga		Transfer	
		Anggaran	Realisasi	Anggaran	Realisasi	Anggaran	Realisasi	Anggaran	Realisasi
1	2	3	4	5	6	7	8	9	10
2.22.08	PROGRAM PENYELENGGARAAN KEISTIMEWAAN YOGYAKARTA URUSAN KEBUDAYAAN	18.620.779.750,00	18.114.523.637,00	15.000.000,00	15.000.000,00	-	-	-	-
2.22.08.1.04	Pelestarian Cagar Budaya dan Warisan Budaya	2.259.093.850,00	1.950.432.868,00	-	-	-	-	-	-
2.22.08.1.04.03	Nominasi Warisan Budaya Nasional dan Dunia	2.259.093.850,00	1.950.432.868,00	-	-	-	-	-	-
2.22.08.1.08	Pengembangan Kearifan Lokal dan Potensi Budaya	12.401.119.900,00	12.255.052.712,00	-	-	-	-	-	-
2.22.08.1.08.02	Pengembangan Atraksi Wisata Budaya	12.401.119.900,00	12.255.052.712,00	-	-	-	-	-	-
2.22.08.1.09	Adat, Seni, Tradisi dan Lembaga Budaya	3.960.566.000,00	3.909.038.057,00	15.000.000,00	15.000.000,00	-	-	-	-
2.22.08.1.09.19	Peningkatan Lembaga Wisata Budaya	3.960.566.000,00	3.909.038.057,00	15.000.000,00	15.000.000,00	-	-	-	-
<b>3.27.2.09.1.03.02.0000</b>	<b>DINAS PERTANIAN DAN KETAHANAN PANGAN</b>	<b>4.884.694.200,00</b>	<b>4.751.438.776,00</b>	<b>9.450.000,00</b>	<b>9.450.000,00</b>	-	-	-	-
2.22.08	PROGRAM PENYELENGGARAAN KEISTIMEWAAN YOGYAKARTA URUSAN KEBUDAYAAN	4.884.694.200,00	4.751.438.776,00	9.450.000,00	9.450.000,00	-	-	-	-
2.22.08.1.08	Pengembangan Kearifan Lokal dan Potensi Budaya	4.884.694.200,00	4.751.438.776,00	9.450.000,00	9.450.000,00	-	-	-	-
2.22.08.1.08.01	Pengembangan Lumbung Mataraman	4.884.694.200,00	4.751.438.776,00	9.450.000,00	9.450.000,00	-	-	-	-
<b>3.31.3.30.1.03.02.0000</b>	<b>DINAS PERINDUSTRIAN DAN PERDAGANGAN</b>	<b>13.573.706.000,00</b>	<b>12.228.370.423,00</b>	<b>3.493.923.500,00</b>	<b>3.311.983.363,00</b>	-	-	-	-
2.22.08	PROGRAM PENYELENGGARAAN KEISTIMEWAAN YOGYAKARTA URUSAN KEBUDAYAAN	13.573.706.000,00	12.228.370.423,00	3.493.923.500,00	3.311.983.363,00	-	-	-	-
2.22.08.1.08	Pengembangan Kearifan Lokal dan Potensi Budaya	13.573.706.000,00	12.228.370.423,00	3.493.923.500,00	3.311.983.363,00	-	-	-	-
2.22.08.1.08.03	Pengembangan Industri Kreatif	13.573.706.000,00	12.228.370.423,00	3.493.923.500,00	3.311.983.363,00	-	-	-	-
<b>3.32.2.07.2.22.02.0000</b>	<b>DINAS TENAGA KERJA DAN TRANSMIGRASI</b>	<b>6.298.075.000,00</b>	<b>6.212.122.493,00</b>	<b>74.150.000,00</b>	<b>71.500.000,00</b>	-	-	-	-
2.22.08	PROGRAM PENYELENGGARAAN KEISTIMEWAAN YOGYAKARTA URUSAN KEBUDAYAAN	6.298.075.000,00	6.212.122.493,00	74.150.000,00	71.500.000,00	-	-	-	-
2.22.08.1.09	Adat, Seni, Tradisi dan Lembaga Budaya	6.298.075.000,00	6.212.122.493,00	74.150.000,00	71.500.000,00	-	-	-	-
2.22.08.1.09.23	Pembangunan Ketahanan Sosial Budaya	6.298.075.000,00	6.212.122.493,00	74.150.000,00	71.500.000,00	-	-	-	-
<b>4.01.2.22.2.10.01.0000</b>	<b>SEKRETARIAT DAERAH</b>	<b>3.265.238.050,00</b>	<b>2.808.307.071,00</b>	<b>864.287.338,00</b>	<b>839.602.140,00</b>	-	-	-	-
2.22.08	PROGRAM PENYELENGGARAAN KEISTIMEWAAN YOGYAKARTA URUSAN KEBUDAYAAN	3.265.238.050,00	2.808.307.071,00	864.287.338,00	839.602.140,00	-	-	-	-
2.22.08.1.01	Sejarah, Bahasa, Sastra dan Permuseuman	323.133.000,00	164.031.281,00	-	-	-	-	-	-
2.22.08.1.01.01	Pembinaan dan Pengembangan Kesejarahan	323.133.000,00	164.031.281,00	-	-	-	-	-	-
2.22.08.1.04	Pelestarian Cagar Budaya dan Warisan Budaya	612.527.000,00	595.076.713,00	538.865.838,00	522.213.841,00	-	-	-	-
2.22.08.1.04.02	Pengembangan Cagar Budaya dan Warisan Budaya	41.400.000,00	41.399.996,00	538.865.838,00	522.213.841,00	-	-	-	-
2.22.08.1.04.03	Nominasi Warisan Budaya Nasional dan Dunia	571.127.000,00	553.676.717,00	-	-	-	-	-	-
2.22.08.1.06	Sarana Prasarana Keistimewaan Urusan Kebudayaan	1.329.059.300,00	1.095.298.250,00	314.173.500,00	306.392.300,00	-	-	-	-
2.22.08.1.06.01	Pengadaan Sarana dan Prasarana Budaya	-	-	175.873.000,00	169.206.000,00	-	-	-	-
2.22.08.1.06.03	Pengadaan Sarana Publikasi dan Penanda Keistimewaan	1.329.059.300,00	1.095.298.250,00	138.300.500,00	137.186.300,00	-	-	-	-
2.22.08.1.09	Adat, Seni, Tradisi dan Lembaga Budaya	1.000.518.750,00	953.900.827,00	11.248.000,00	10.995.999,00	-	-	-	-
2.22.08.1.09.01	Pembinaan dan Pengembangan Desa Budaya	163.658.750,00	159.408.750,00	-	-	-	-	-	-
2.22.08.1.09.18	Pengembangan Kewirausahaan Desa	309.360.000,00	307.460.000,00	-	-	-	-	-	-
2.22.08.1.09.22	Peningkatan Kapasitas SDM dan Kelembagaan Desa	527.500.000,00	487.032.077,00	11.248.000,00	10.995.999,00	-	-	-	-
<b>5.06.5.07.2.22.01.0000</b>	<b>BADAN PENGHUBUNG DAERAH</b>	<b>4.027.716.000,00</b>	<b>3.900.859.306,00</b>	<b>89.847.800,00</b>	<b>86.950.000,00</b>	-	-	-	-
2.22.08	PROGRAM PENYELENGGARAAN KEISTIMEWAAN YOGYAKARTA URUSAN KEBUDAYAAN	4.027.716.000,00	3.900.859.306,00	89.847.800,00	86.950.000,00	-	-	-	-
2.22.08.1.06	Sarana Prasarana Keistimewaan Urusan Kebudayaan	400.000.000,00	398.415.474,00	89.847.800,00	86.950.000,00	-	-	-	-



Kode	Uraian Urusan, Organisasi, Program, Kegiatan dan Sub Kegiatan	Kelompok Belanja							
		Operasi		Modal		Tidak Terduga		Transfer	
		Anggaran	Realisasi	Anggaran	Realisasi	Anggaran	Realisasi	Anggaran	Realisasi
1	2	3	4	5	6	7	8	9	10
2.22.08.1.06.01	Pengadaan Sarana dan Prasarana Budaya	400.000.000,00	398.415.474,00	89.847.800,00	86.950.000,00	-	-	-	-
2.22.08.1.09	Adat, Seni, Tradisi dan Lembaga Budaya	3.627.716.000,00	3.502.443.832,00	-	-	-	-	-	-
2.22.08.1.09.13	Gelar Seni Budaya Daerah	3.627.716.000,00	3.502.443.832,00	-	-	-	-	-	-
<b>8.01.2.22.0.00.01.0000</b>	<b>BADAN KESATUAN BANGSA DAN POLITIK</b>	<b>3.237.089.000,00</b>	<b>2.928.012.850,00</b>	<b>-</b>	<b>-</b>	<b>-</b>	<b>-</b>	<b>-</b>	<b>-</b>
2.22.08	PROGRAM PENYELENGGARAAN KEISTIMEWAAN YOGYAKARTA URUSAN KEBUDAYAAN	3.237.089.000,00	2.928.012.850,00	-	-	-	-	-	-
2.22.08.1.09	Adat, Seni, Tradisi dan Lembaga Budaya	3.237.089.000,00	2.928.012.850,00	-	-	-	-	-	-
2.22.08.1.09.23	Pembangunan Ketahanan Sosial Budaya	3.237.089.000,00	2.928.012.850,00	-	-	-	-	-	-
<b>2.23.</b>	<b>PERPUSTAKAAN</b>	<b>35.938.764.983,00</b>	<b>34.441.826.485,00</b>	<b>4.265.705.000,00</b>	<b>4.157.781.002,00</b>	<b>-</b>	<b>-</b>	<b>-</b>	<b>-</b>
<b>2.23.2.24.2.22.02.0000</b>	<b>DINAS PERPUSTAKAAN DAN ARSIP DAERAH</b>	<b>35.938.764.983,00</b>	<b>34.441.826.485,00</b>	<b>4.265.705.000,00</b>	<b>4.157.781.002,00</b>	<b>-</b>	<b>-</b>	<b>-</b>	<b>-</b>
2.23.01	PROGRAM PENUNJANG URUSAN PEMERINTAHAN DAERAH PROVINSI	25.606.564.847,00	24.689.123.788,00	2.640.952.000,00	2.637.830.000,00	-	-	-	-
2.23.01.1.01	Perencanaan, Penganggaran, dan Evaluasi Kinerja Perangkat Daerah	98.188.000,00	98.169.988,00	-	-	-	-	-	-
2.23.01.1.01.01	Penyusunan Dokumen Perencanaan Perangkat Daerah	13.035.000,00	13.018.996,00	-	-	-	-	-	-
2.23.01.1.01.04	Koordinasi dan Penyusunan DPA-SKPD	53.150.000,00	53.147.995,00	-	-	-	-	-	-
2.23.01.1.01.07	Evaluasi Kinerja Perangkat Daerah	32.003.000,00	32.002.997,00	-	-	-	-	-	-
2.23.01.1.02	Administrasi Keuangan Perangkat Daerah	15.564.957.047,00	15.307.490.680,00	-	-	-	-	-	-
2.23.01.1.02.01	Penyediaan Gaji dan Tunjangan ASN	15.436.550.547,00	15.182.682.211,00	-	-	-	-	-	-
2.23.01.1.02.02	Penyediaan Administrasi Pelaksanaan Tugas ASN	60.874.500,00	60.774.497,00	-	-	-	-	-	-
2.23.01.1.02.03	Pelaksanaan Penatausahaan dan Pengujian/Verifikasi Keuangan SKPD	44.010.000,00	40.580.000,00	-	-	-	-	-	-
2.23.01.1.02.05	Koordinasi dan Penyusunan Laporan Keuangan Akhir Tahun SKPD	9.990.000,00	9.951.989,00	-	-	-	-	-	-
2.23.01.1.02.07	Koordinasi dan Penyusunan Laporan Keuangan Bulanan/Triwulanan/Semesteran SKPD	13.532.000,00	13.501.983,00	-	-	-	-	-	-
2.23.01.1.03	Administrasi Barang Milik Daerah pada Perangkat Daerah	22.500.000,00	22.500.000,00	-	-	-	-	-	-
2.23.01.1.03.06	Penatausahaan Barang Milik Daerah pada SKPD	22.500.000,00	22.500.000,00	-	-	-	-	-	-
2.23.01.1.05	Administrasi Kepegawaian Perangkat Daerah	41.290.000,00	40.890.000,00	-	-	-	-	-	-
2.23.01.1.05.05	Monitoring, Evaluasi, dan Penilaian Kinerja Pegawai	41.290.000,00	40.890.000,00	-	-	-	-	-	-
2.23.01.1.06	Administrasi Umum Perangkat Daerah	1.133.551.200,00	1.124.048.545,00	3.220.000,00	3.220.000,00	-	-	-	-
2.23.01.1.06.01	Penyediaan Komponen Instalasi Listrik/Penerangan Bangunan Kantor	114.120.200,00	108.717.398,00	-	-	-	-	-	-
2.23.01.1.06.02	Penyediaan Peralatan dan Perlengkapan Kantor	80.169.000,00	79.733.238,00	-	-	-	-	-	-
2.23.01.1.06.03	Penyediaan Peralatan Rumah Tangga	94.340.000,00	93.218.422,00	-	-	-	-	-	-
2.23.01.1.06.05	Penyediaan Barang Cetak dan Penggandaan	136.137.000,00	136.136.660,00	-	-	-	-	-	-
2.23.01.1.06.06	Penyediaan Bahan Bacaan dan Peraturan Perundang-undangan	3.120.000,00	3.120.000,00	3.220.000,00	3.220.000,00	-	-	-	-
2.23.01.1.06.09	Penyelenggaraan Rapat Koordinasi dan Konsultasi SKPD	705.665.000,00	703.122.827,00	-	-	-	-	-	-
2.23.01.1.07	Pengadaan Barang Milik Daerah Penunjang Urusan Pemerintah Daerah	-	-	2.637.732.000,00	2.634.610.000,00	-	-	-	-
2.23.01.1.07.10	Pengadaan Sarana dan Prasarana Gedung Kantor atau Bangunan Lainnya	-	-	2.637.732.000,00	2.634.610.000,00	-	-	-	-

Kode	Uraian Urusan, Organisasi, Program, Kegiatan dan Sub Kegiatan	Kelompok Belanja							
		Operasi		Modal		Tidak Terduga		Transfer	
		Anggaran	Realisasi	Anggaran	Realisasi	Anggaran	Realisasi	Anggaran	Realisasi
1	2	3	4	5	6	7	8	9	10
2.23.01.1.08	Penyediaan Jasa Penunjang Urusan Pemerintahan Daerah	6.366.711.800,00	5.768.606.438,00	-	-	-	-	-	-
2.23.01.1.08.01	Penyediaan Jasa Surat Menyurat	5.350.000,00	5.329.000,00	-	-	-	-	-	-
2.23.01.1.08.02	Penyediaan Jasa Komunikasi, Sumber Daya Air dan Listrik	2.400.913.000,00	1.828.207.989,00	-	-	-	-	-	-
2.23.01.1.08.04	Penyediaan Jasa Pelayanan Umum Kantor	3.960.448.800,00	3.935.069.449,00	-	-	-	-	-	-
2.23.01.1.09	Pemeliharaan Barang Milik Daerah Penunjang Urusan Pemerintahan Daerah	2.379.366.800,00	2.327.418.137,00	-	-	-	-	-	-
2.23.01.1.09.02	Penyediaan Jasa Pemeliharaan, Biaya Pemeliharaan, Pajak dan Perizinan Kendaraan Dinas Operasional atau Lapangan	542.463.800,00	533.157.200,00	-	-	-	-	-	-
2.23.01.1.09.05	Pemeliharaan Mebel	23.750.000,00	23.750.000,00	-	-	-	-	-	-
2.23.01.1.09.09	Pemeliharaan/Rehabilitasi Gedung Kantor dan Bangunan Lainnya	769.307.000,00	760.834.407,00	-	-	-	-	-	-
2.23.01.1.09.10	Pemeliharaan/Rehabilitasi Sarana dan Prasarana Gedung Kantor atau Bangunan Lainnya	1.043.846.000,00	1.009.676.530,00	-	-	-	-	-	-
2.23.02	PROGRAM PEMBINAAN PERPUSTAKAAN	9.136.335.136,00	8.599.323.842,00	1.622.110.000,00	1.517.451.003,00	-	-	-	-
2.23.02.1.01	Pengelolaan Perpustakaan Tingkat Daerah Provinsi	3.619.350.136,00	3.217.380.749,00	1.443.750.000,00	1.340.994.303,00	-	-	-	-
2.23.02.1.01.01	Pengembangan dan Pemeliharaan Layanan Perpustakaan Elektronik	307.470.000,00	299.094.745,00	-	-	-	-	-	-
2.23.02.1.01.02	Pengembangan Perpustakaan di Tingkat Daerah Provinsi	2.730.000,00	2.730.000,00	513.750.000,00	415.173.000,00	-	-	-	-
2.23.02.1.01.04	Pembinaan Perpustakaan pada Satuan Pendidikan Menengah dan Pendidikan Khusus di Seluruh Wilayah Provinsi sesuai dengan Standar Nasional Perpustakaan	339.739.000,00	311.236.986,00	-	-	-	-	-	-
2.23.02.1.01.05	Pembinaan Perpustakaan Khusus Tingkat Provinsi	61.379.000,00	61.374.568,00	-	-	-	-	-	-
2.23.02.1.01.06	Peningkatan Kapasitas Tenaga Perpustakaan dan Pustakawan Tingkat Daerah Provinsi	61.371.000,00	61.357.552,00	-	-	-	-	-	-
2.23.02.1.01.07	Pengembangan Layanan Perpustakaan Rujukan Tingkat Daerah Provinsi	2.048.774.136,00	1.887.100.696,00	-	-	-	-	-	-
2.23.02.1.01.08	Pengembangan Perpustakaan Deposit	35.549.000,00	35.421.317,00	-	-	-	-	-	-
2.23.02.1.01.09	Pengelolaan dan Pengembangan Bahan Pustaka	762.338.000,00	559.064.885,00	930.000.000,00	925.821.303,00	-	-	-	-
2.23.02.1.02	Pembudayaan Gemar Membaca Tingkat Daerah Provinsi	5.516.985.000,00	5.381.943.093,00	178.360.000,00	176.456.700,00	-	-	-	-
2.23.02.1.02.01	Sosialisasi Budaya Baca dan Literasi pada Satuan Pendidikan Tingkat Menengah dan Pendidikan Khusus serta Masyarakat	4.814.260.000,00	4.714.587.171,00	-	-	-	-	-	-
2.23.02.1.02.03	Pemberian Penghargaan Gerakan Budaya Gemar Membaca	56.085.000,00	52.985.000,00	-	-	-	-	-	-
2.23.02.1.02.04	Pengembangan Literasi Berbasis Inklusi Sosial	646.640.000,00	614.370.922,00	178.360.000,00	176.456.700,00	-	-	-	-
2.23.03	PROGRAM PELESTARIAN KOLEKSI NASIONAL DAN NASKAH KUNO	1.195.865.000,00	1.153.378.855,00	2.643.000,00	2.499.999,00	-	-	-	-
2.23.03.1.01	Pelestarian Karya Cetak dan Karya Rekam Koleksi Daerah di Daerah Provinsi	57.277.000,00	57.218.366,00	-	-	-	-	-	-
2.23.03.1.01.01	Penghimpunan dan Pengelolaan Serah Simpan Karya Cetak dan Karya Rekam	57.277.000,00	57.218.366,00	-	-	-	-	-	-
2.23.03.1.02	Penerbitan Katalog Induk Daerah dan Bibliografi Daerah	87.016.000,00	86.533.799,00	-	-	-	-	-	-
2.23.03.1.02.01	Penerbitan Katalog Induk Daerah	38.596.000,00	38.549.843,00	-	-	-	-	-	-

Kode	Uraian Urusan, Organisasi, Program, Kegiatan dan Sub Kegiatan	Kelompok Belanja							
		Operasi		Modal		Tidak Terduga		Transfer	
		Anggaran	Realisasi	Anggaran	Realisasi	Anggaran	Realisasi	Anggaran	Realisasi
1	2	3	4	5	6	7	8	9	10
2.23.03.1.02.02	Penerbitan Bibliografi Daerah	48.420.000,00	47.983.956,00	-	-	-	-	-	-
2.23.03.1.03	Pelestarian Naskah Kuno Milik Daerah Provinsi	1.031.720.000,00	989.899.834,00	2.643.000,00	2.499.999,00	-	-	-	-
2.23.03.1.03.01	Peningkatan Peran serta Masyarakat dalam Penyimpanan, Perawatan, Pelestarian, dan Pendaftaran Naskah Kuno	628.107.000,00	587.663.378,00	2.643.000,00	2.499.999,00	-	-	-	-
2.23.03.1.03.02	Pengembangan, Pengolahan dan Pengalihmediaan Naskah Kuno yang dimiliki oleh Masyarakat untuk Dilestarikan dan Didayagunakan	403.613.000,00	402.236.456,00	-	-	-	-	-	-
2.23.03.1.04	Pengembangan Koleksi Budaya Etnis Nusantara yang ditemukan oleh Pemerintah Daerah Provinsi	19.852.000,00	19.726.856,00	-	-	-	-	-	-
2.23.03.1.04.01	Seleksi dan Pengadaan Koleksi Budaya Etnis Nusantara	19.852.000,00	19.726.856,00	-	-	-	-	-	-
<b>2.24.</b>	<b>KEARSIPAN</b>	<b>1.440.515.000,00</b>	<b>1.399.285.307,00</b>	<b>-</b>	<b>-</b>	<b>-</b>	<b>-</b>	<b>-</b>	<b>-</b>
<b>2.23.2.24.2.22.02.0000</b>	<b>DINAS PERPUSTAKAAN DAN ARSIP DAERAH</b>	<b>1.440.515.000,00</b>	<b>1.399.285.307,00</b>	<b>-</b>	<b>-</b>	<b>-</b>	<b>-</b>	<b>-</b>	<b>-</b>
2.24.02	PROGRAM PENGELOLAAN ARSIP	1.440.515.000,00	1.399.285.307,00	-	-	-	-	-	-
2.24.02.1.01	Pengelolaan Arsip Dinamis Provinsi	626.037.000,00	598.764.270,00	-	-	-	-	-	-
2.24.02.1.01.01	Penciptaan dan Penggunaan Arsip Dinamis	273.555.000,00	265.140.037,00	-	-	-	-	-	-
2.24.02.1.01.02	Pemeliharaan dan Penyusutan Arsip Dinamis	352.482.000,00	333.624.233,00	-	-	-	-	-	-
2.24.02.1.02	Pengelolaan Arsip Statis Daerah Provinsi	363.943.000,00	353.504.475,00	-	-	-	-	-	-
2.24.02.1.02.02	Akusisi, Pengolahan, Preservasi dan Akses Arsip Statis	363.943.000,00	353.504.475,00	-	-	-	-	-	-
2.24.02.1.03	Pengelolaan Simpul Jaringan dalam Sistem Informasi Kearsipan Nasional Tingkat Provinsi	450.535.000,00	447.016.562,00	-	-	-	-	-	-
2.24.02.1.03.01	Penyediaan Informasi, Akses dan Layanan Kearsipan Tingkat Daerah Provinsi Melalui JIKN	300.278.000,00	298.305.937,00	-	-	-	-	-	-
2.24.02.1.03.02	Pemberdayaan Kapasitas Unit Kearsipan dan Lembaga Kearsipan Daerah Provinsi	150.257.000,00	148.710.625,00	-	-	-	-	-	-
<b>3</b>	<b>URUSAN PEMERINTAHAN PILIHAN</b>	<b>195.427.157.441,00</b>	<b>181.703.265.836,64</b>	<b>13.141.472.144,00</b>	<b>12.766.974.030,00</b>	<b>-</b>	<b>-</b>	<b>-</b>	<b>-</b>
<b>3.30.</b>	<b>PERDAGANGAN</b>	<b>9.689.274.800,00</b>	<b>6.328.466.589,00</b>	<b>-</b>	<b>-</b>	<b>-</b>	<b>-</b>	<b>-</b>	<b>-</b>
<b>3.31.3.30.1.03.02.0000</b>	<b>DINAS PERINDUSTRIAN DAN PERDAGANGAN</b>	<b>9.689.274.800,00</b>	<b>6.328.466.589,00</b>	<b>-</b>	<b>-</b>	<b>-</b>	<b>-</b>	<b>-</b>	<b>-</b>
3.30.02	PROGRAM PERIZINAN DAN PENDAFTARAN PERUSAHAAN	46.483.000,00	45.566.586,00	-	-	-	-	-	-
3.30.02.1.04	Penerbitan Surat Keterangan Asal (SKA) Bagi Daerah Provinsi yang Telah Ditetapkan Sebagai Instansi Penerbit SKA dan Angka Pengenal Importir (API)	46.483.000,00	45.566.586,00	-	-	-	-	-	-
3.30.02.1.04.01	Koordinasi dan Sinkronisasi Layanan Penerbitan SKA	46.483.000,00	45.566.586,00	-	-	-	-	-	-
3.30.04	PROGRAM STABILISASI HARGA BARANG KEBUTUHAN POKOK DAN BARANG PENTING	4.650.364.750,00	2.233.671.750,00	-	-	-	-	-	-
3.30.04.1.02	Pengendalian Harga, Informasi Ketersediaan Stok Barang Kebutuhan Pokok dan Barang Penting pada Pelaku Usaha Distribusi Barang Lintas Kabupaten/Kota yang Terintegrasi dalam Sistem Informasi Perdagangan	4.650.364.750,00	2.233.671.750,00	-	-	-	-	-	-
3.30.04.1.02.01	Pemantauan Harga dan Stok Barang Kebutuhan Pokok dan Barang Penting pada Pelaku Usaha Distribusi Barang Lintas Kabupaten/Kota	44.557.000,00	44.556.000,00	-	-	-	-	-	-

Kode	Uraian Urusan, Organisasi, Program, Kegiatan dan Sub Kegiatan	Kelompok Belanja							
		Operasi		Modal		Tidak Terduga		Transfer	
		Anggaran	Realisasi	Anggaran	Realisasi	Anggaran	Realisasi	Anggaran	Realisasi
1	2	3	4	5	6	7	8	9	10
3.30.04.1.02.02	Operasi Pasar dalam rangka Stabilisasi Harga Pangan Pokok yang Dampaknya Beberapa Daerah Kabupaten/Kota dalam 1 (satu) Daerah Provinsi	4.605.807.750,00	2.189.115.750,00	-	-	-	-	-	-
3.30.05	PROGRAM PENGEMBANGAN EKSPOR	2.666.005.800,00	1.867.567.950,00	-	-	-	-	-	-
3.30.05.1.01	Penyelenggaraan Promosi Dagang melalui Pameran Dagang dan Misi Dagang bagi Produk Ekspor Unggulan yang terdapat pada lebih dari 1 (satu) Daerah Kabupaten/Kota dalam Provinsi	2.666.005.800,00	1.867.567.950,00	-	-	-	-	-	-
3.30.05.1.01.03	Misi Dagang bagi Produk Ekspor Unggulan	2.350.991.800,00	1.562.776.500,00	-	-	-	-	-	-
3.30.05.1.01.05	Pembinaan Pelaku Usaha Ekspor	315.014.000,00	304.791.450,00	-	-	-	-	-	-
3.30.06	PROGRAM STANDARDISASI DAN PERLINDUNGAN KONSUMEN	719.969.000,00	715.659.853,00	-	-	-	-	-	-
3.30.06.1.01	Pelaksanaan Perlindungan Konsumen di Seluruh Daerah Kabupaten/Kota	412.746.000,00	411.907.145,00	-	-	-	-	-	-
3.30.06.1.01.03	Koordinasi dan Sinkronisasi Penanganan dan Penyelesaian Sengketa Konsumen	412.746.000,00	411.907.145,00	-	-	-	-	-	-
3.30.06.1.03	Pelaksanaan Pengawasan Barang Beredar dan/atau Jasa di Seluruh Daerah Kabupaten/Kota	307.223.000,00	303.752.708,00	-	-	-	-	-	-
3.30.06.1.03.01	Peningkatan Kapasitas dan Pelaksanaan Pengawasan Barang Beredar dan/atau Jasa sesuai Parameter Ketentuan Perlindungan Konsumen	307.223.000,00	303.752.708,00	-	-	-	-	-	-
3.30.07	PROGRAM PENGGUNAAN DAN PEMASARAN PRODUK DALAM NEGERI	1.606.452.250,00	1.466.000.450,00	-	-	-	-	-	-
3.30.07.1.02	Pelaksanaan Pemasaran Penggunaan Produk Dalam Negeri	1.606.452.250,00	1.466.000.450,00	-	-	-	-	-	-
3.30.07.1.02.01	Fasilitasi Pemasaran Penggunaan Produk Dalam Negeri di Tingkat Provinsi	1.606.452.250,00	1.466.000.450,00	-	-	-	-	-	-
<b>3.25.</b>	<b>KELAUTAN DAN PERIKANAN</b>	<b>30.841.006.494,00</b>	<b>29.723.208.809,00</b>	<b>2.001.738.400,00</b>	<b>1.972.978.000,00</b>	-	-	-	-
<b>3.25.2.22.1.03.01.0000</b>	<b>DINAS KELAUTAN DAN PERIKANAN</b>	<b>30.841.006.494,00</b>	<b>29.723.208.809,00</b>	<b>2.001.738.400,00</b>	<b>1.972.978.000,00</b>	-	-	-	-
3.25.01	PROGRAM PENUNJANG URUSAN PEMERINTAHAN DAERAH PROVINSI	22.651.005.764,00	21.953.421.887,00	1.433.037.400,00	1.415.230.000,00	-	-	-	-
3.25.01.1.01	Perencanaan, Penganggaran, dan Evaluasi Kinerja Perangkat Daerah	133.500.000,00	130.304.071,00	-	-	-	-	-	-
3.25.01.1.01.01	Penyusunan Dokumen Perencanaan Perangkat Daerah	83.057.000,00	81.721.149,00	-	-	-	-	-	-
3.25.01.1.01.04	Koordinasi dan Penyusunan DPA-SKPD	12.032.250,00	11.073.498,00	-	-	-	-	-	-
3.25.01.1.01.07	Evaluasi Kinerja Perangkat Daerah	38.410.750,00	37.509.424,00	-	-	-	-	-	-
3.25.01.1.02	Administrasi Keuangan Perangkat Daerah	17.688.853.154,00	17.151.257.600,00	-	-	-	-	-	-
3.25.01.1.02.01	Penyediaan Gaji dan Tunjangan ASN	17.524.071.154,00	16.988.169.375,00	-	-	-	-	-	-
3.25.01.1.02.03	Pelaksanaan Penatausahaan dan Pengujian/Verifikasi Keuangan SKPD	122.820.000,00	122.820.000,00	-	-	-	-	-	-
3.25.01.1.02.05	Koordinasi dan Penyusunan Laporan Keuangan Akhir Tahun SKPD	7.648.750,00	7.432.875,00	-	-	-	-	-	-
3.25.01.1.02.07	Koordinasi dan Penyusunan Laporan Keuangan Bulanan/Triwulanan/Semesteran SKPD	34.313.250,00	32.835.350,00	-	-	-	-	-	-
3.25.01.1.03	Administrasi Barang Milik Daerah pada Perangkat Daerah	41.700.000,00	41.644.574,00	-	-	-	-	-	-
3.25.01.1.03.02	Pengamanan Barang Milik Daerah SKPD	300.000,00	244.574,00	-	-	-	-	-	-

Kode	Uraian Urusan, Organisasi, Program, Kegiatan dan Sub Kegiatan	Kelompok Belanja							
		Operasi		Modal		Tidak Terduga		Transfer	
		Anggaran	Realisasi	Anggaran	Realisasi	Anggaran	Realisasi	Anggaran	Realisasi
1	2	3	4	5	6	7	8	9	10
3.25.01.1.03.06	Penatausahaan Barang Milik Daerah pada SKPD	41.400.000,00	41.400.000,00	-	-	-	-	-	-
3.25.01.1.06	Administrasi Umum Perangkat Daerah	569.889.000,00	508.242.383,00	-	-	-	-	-	-
3.25.01.1.06.01	Penyediaan Komponen Instalasi Listrik/Penerangan Bangunan Kantor	35.966.000,00	35.966.000,00	-	-	-	-	-	-
3.25.01.1.06.02	Penyediaan Peralatan dan Perlengkapan Kantor	89.274.000,00	82.840.539,00	-	-	-	-	-	-
3.25.01.1.06.03	Penyediaan Peralatan Rumah Tangga	73.719.000,00	73.719.000,00	-	-	-	-	-	-
3.25.01.1.06.04	Penyediaan Bahan Logistik Kantor	6.750.000,00	6.373.500,00	-	-	-	-	-	-
3.25.01.1.06.05	Penyediaan Barang Cetak dan Penggandaan	58.605.000,00	58.605.000,00	-	-	-	-	-	-
3.25.01.1.06.06	Penyediaan Bahan Bacaan dan Peraturan Perundang-undangan	3.600.000,00	3.600.000,00	-	-	-	-	-	-
3.25.01.1.06.09	Penyelenggaraan Rapat Koordinasi dan Konsultasi SKPD	284.929.000,00	230.898.075,00	-	-	-	-	-	-
3.25.01.1.06.11	Dukungan Pelaksanaan Sistem Pemerintahan Berbasis Elektronik pada SKPD	17.046.000,00	16.240.269,00	-	-	-	-	-	-
3.25.01.1.07	Pengadaan Barang Milik Daerah Penunjang Urusan Pemerintah Daerah	43.040.000,00	43.040.000,00	597.730.000,00	581.478.000,00	-	-	-	-
3.25.01.1.07.02	Pengadaan Kendaraan Dinas Operasional atau Lapangan	-	-	320.209.000,00	304.741.000,00	-	-	-	-
3.25.01.1.07.06	Pengadaan Peralatan dan Mesin Lainnya	42.500.000,00	42.500.000,00	245.164.000,00	245.077.000,00	-	-	-	-
3.25.01.1.07.10	Pengadaan Sarana dan Prasarana Gedung Kantor atau Bangunan Lainnya	540.000,00	540.000,00	32.357.000,00	31.660.000,00	-	-	-	-
3.25.01.1.08	Penyediaan Jasa Penunjang Urusan Pemerintahan Daerah	3.297.566.310,00	3.225.025.359,00	-	-	-	-	-	-
3.25.01.1.08.01	Penyediaan Jasa Surat Menyurat	9.035.000,00	8.377.000,00	-	-	-	-	-	-
3.25.01.1.08.02	Penyediaan Jasa Komunikasi, Sumber Daya Air dan Listrik	1.237.206.910,00	1.180.098.821,00	-	-	-	-	-	-
3.25.01.1.08.04	Penyediaan Jasa Pelayanan Umum Kantor	2.051.324.400,00	2.036.549.538,00	-	-	-	-	-	-
3.25.01.1.09	Pemeliharaan Barang Milik Daerah Penunjang Urusan Pemerintahan Daerah	876.457.300,00	853.907.900,00	835.307.400,00	833.752.000,00	-	-	-	-
3.25.01.1.09.01	Penyediaan Jasa Pemeliharaan, Biaya Pemeliharaan dan Pajak Kendaraan Perorangan Dinas atau Kendaraan Dinas Jabatan	61.915.000,00	61.194.600,00	-	-	-	-	-	-
3.25.01.1.09.02	Penyediaan Jasa Pemeliharaan, Biaya Pemeliharaan, Pajak dan Perizinan Kendaraan Dinas Operasional atau Lapangan	636.565.300,00	615.887.500,00	-	-	-	-	-	-
3.25.01.1.09.06	Pemeliharaan Peralatan dan Mesin Lainnya	61.032.000,00	60.949.500,00	-	-	-	-	-	-
3.25.01.1.09.09	Pemeliharaan/Rehabilitasi Gedung Kantor dan Bangunan Lainnya	31.120.000,00	30.351.000,00	633.019.000,00	632.150.000,00	-	-	-	-
3.25.01.1.09.10	Pemeliharaan/Rehabilitasi Sarana dan Prasarana Gedung Kantor atau Bangunan Lainnya	85.825.000,00	85.525.300,00	202.288.400,00	201.602.000,00	-	-	-	-
3.25.02	PROGRAM PENGELOLAAN KELAUTAN, PESISIR DAN PULAU-PULAU KECIL	386.379.900,00	383.691.170,00	-	-	-	-	-	-
3.25.02.1.01	Pengelolaan Ruang Laut Sampai Dengan 12 Mil di Luar Minyak dan Gas Bumi	386.379.900,00	383.691.170,00	-	-	-	-	-	-
3.25.02.1.01.02	Pengelolaan Kawasan Konservasi di Wilayah Pesisir dan Pulau-Pulau Kecil Berdasarkan Penetapan dari Pemerintah Pusat	386.379.900,00	383.691.170,00	-	-	-	-	-	-
3.25.03	PROGRAM PENGELOLAAN PERIKANAN TANGKAP	159.463.000,00	152.906.785,00	-	-	-	-	-	-

Kode	Uraian Urusan, Organisasi, Program, Kegiatan dan Sub Kegiatan	Kelompok Belanja							
		Operasi		Modal		Tidak Terduga		Transfer	
		Anggaran	Realisasi	Anggaran	Realisasi	Anggaran	Realisasi	Anggaran	Realisasi
1	2	3	4	5	6	7	8	9	10
3.25.03.1.03	Penerbitan Izin Usaha Perikanan Tangkap untuk Kapal Perikanan Berukuran di atas 10 GT sampai dengan 30 GT	39.366.000,00	37.132.000,00	-	-	-	-	-	-
3.25.03.1.03.02	Penerbitan Rekomendasi Izin Usaha Perikanan Tangkap untuk Kapal Perikanan Berukuran di Atas 10 GT sampai dengan 30 GT	39.366.000,00	37.132.000,00	-	-	-	-	-	-
3.25.03.1.06	Penetapan Lokasi Pembangunan serta Pengelolaan Pelabuhan Perikanan Provinsi	93.957.000,00	91.239.085,00	-	-	-	-	-	-
3.25.03.1.06.03	Pelaksanaan Fungsi Pemerintahan dan Pengusahaan Pelabuhan Perikanan	93.957.000,00	91.239.085,00	-	-	-	-	-	-
3.25.03.1.09	Pendaftaran Kapal Perikanan di Atas 10 GT sampai dengan 30 GT	26.140.000,00	24.535.700,00	-	-	-	-	-	-
3.25.03.1.09.01	Penetapan Persyaratan dan Prosedur Pendaftaran Kapal Perikanan dengan Ukuran di Atas 10 GT sampai dengan 30 GT	26.140.000,00	24.535.700,00	-	-	-	-	-	-
3.25.04	PROGRAM PENGELOLAAN PERIKANAN BUDIDAYA	5.547.686.230,00	5.178.649.420,00	555.955.000,00	548.038.000,00	-	-	-	-
3.25.04.1.05	Pengelolaan Pembudidayaan Ikan di Laut	5.547.686.230,00	5.178.649.420,00	555.955.000,00	548.038.000,00	-	-	-	-
3.25.04.1.05.05	Penyediaan Sarana Pembudidayaan Ikan di Air Payau dan Air Tawar yang Penggunaan Sumber Dayanya lebih Efisien apabila dilakukan oleh Daerah Provinsi dan/atau Manfaat atau Dampak Negatifnya Lintas Daerah Kabupaten/Kota	2.766.314.580,00	2.627.832.900,00	287.470.000,00	285.650.000,00	-	-	-	-
3.25.04.1.05.06	Pengelolaan Kesehatan Ikan dan Lingkungan Budidaya di Laut dan Lintas Daerah Kabupaten/Kota	203.537.650,00	202.727.100,00	268.485.000,00	262.388.000,00	-	-	-	-
3.25.04.1.05.08	Pengembangan, Pemanfaatan dan Perlindungan Lahan untuk Pembudidayaan Ikan Lintas Daerah Kabupaten/Kota dalam 1 (satu) Daerah Provinsi	2.215.034.000,00	1.989.124.125,00	-	-	-	-	-	-
3.25.04.1.05.09	Pengembangan Pemanfaatan Air untuk Pembudidayaan Ikan Lintas Daerah Kabupaten/Kota dalam 1 (satu) Daerah Provinsi	362.800.000,00	358.965.295,00	-	-	-	-	-	-
3.25.05	PROGRAM PENGAWASAN SUMBER DAYA KELAUTAN DAN PERIKANAN	169.424.800,00	164.345.200,00	-	-	-	-	-	-
3.25.05.1.01	Pengawasan Sumber Daya Kelautan dan Perikanan sampai dengan 12 Mil	126.910.800,00	121.854.700,00	-	-	-	-	-	-
3.25.05.1.01.02	Pengawasan Usaha Perikanan Tangkap sampai dengan 12 Mil	66.044.800,00	61.221.650,00	-	-	-	-	-	-
3.25.05.1.01.04	Penumbuhan dan Pengembangan Kelompok Masyarakat Pengawas (POKMASWAS)	60.866.000,00	60.633.050,00	-	-	-	-	-	-
3.25.05.1.02	Pengawasan Sumber Daya Perikanan di Wilayah Sungai, Danau, Waduk, Rawa, dan Genangan Air Lainnya yang dapat diusahakan Lintas Kabupaten/Kota dalam 1 (satu) Daerah Provinsi	42.514.000,00	42.490.500,00	-	-	-	-	-	-
3.25.05.1.02.01	Pengawasan Usaha Perikanan Tangkap di Wilayah Sungai, Danau, Waduk, Rawa, dan Genangan Air Lainnya yang dapat diusahakan Lintas Kabupaten/Kota dalam 1 (satu) Daerah Provinsi sesuai dengan kewenangannya	17.569.000,00	17.553.200,00	-	-	-	-	-	-
3.25.05.1.02.03	Pengawasan Usaha Pemasaran dan Pengolahan Hasil Perikanan Lintas Daerah Kabupaten/Kota dalam 1 (satu) Daerah Provinsi	24.945.000,00	24.937.300,00	-	-	-	-	-	-

Kode	Uraian Urusan, Organisasi, Program, Kegiatan dan Sub Kegiatan	Kelompok Belanja							
		Operasi		Modal		Tidak Terduga		Transfer	
		Anggaran	Realisasi	Anggaran	Realisasi	Anggaran	Realisasi	Anggaran	Realisasi
1	2	3	4	5	6	7	8	9	10
3.25.06	PROGRAM PENGOLAHAN DAN PEMASARAN HASIL PERIKANAN	1.927.046.800,00	1.890.194.347,00	12.746.000,00	9.710.000,00	-	-	-	-
3.25.06.1.01	Penerbitan Izin Usaha Pemasaran dan Pengolahan Hasil Perikanan Lintas Daerah Kabupaten/Kota dalam 1 (satu) Daerah Provinsi	603.852.800,00	591.669.950,00	-	-	-	-	-	-
3.25.06.1.01.03	Penyediaan Data dan Informasi Usaha Pemasaran dan Pengolahan Hasil Perikanan Lintas Daerah Kabupaten/Kota dalam 1 (satu) Daerah Provinsi	603.852.800,00	591.669.950,00	-	-	-	-	-	-
3.25.06.1.02	Pembinaan Mutu dan Keamanan Hasil Perikanan bagi Usaha Pengolahan dan Pemasaran Skala Menengah dan Besar	1.078.398.000,00	1.053.846.766,00	12.746.000,00	9.710.000,00	-	-	-	-
3.25.06.1.02.01	Pelaksanaan Bimbingan dan Penerapan Persyaratan atau Standar Pada Usaha Pengolahan dan Pemasaran Skala Menengah dan Besar	262.934.000,00	252.611.700,00	12.746.000,00	9.710.000,00	-	-	-	-
3.25.06.1.02.02	Pelaksanaan Bimbingan, Fasilitasi, Pemantauan, dan Evaluasi terhadap Mutu dan Keamanan Hasil Perikanan dalam rangka Menghasilkan Produk yang Aman untuk dikonsumsi atau digunakan, dan Berdaya Saing	815.464.000,00	801.235.066,00	-	-	-	-	-	-
3.25.06.1.03	Penyediaan dan Penyaluran Bahan Baku Industri Pengolahan Ikan Lintas Daerah Kabupaten/Kota dalam 1 (satu) Daerah Provinsi	244.796.000,00	244.677.631,00	-	-	-	-	-	-
3.25.06.1.03.02	Pemberian Insentif dan Fasilitasi bagi Pelaku Usaha Perikanan Lintas Daerah Kabupaten/Kota dalam 1 (satu) Daerah Provinsi	244.796.000,00	244.677.631,00	-	-	-	-	-	-
<b>3.26.</b>	<b>PARIWISATA</b>	<b>20.481.378.020,00</b>	<b>19.554.325.449,00</b>	<b>219.193.000,00</b>	<b>202.436.999,00</b>	-	-	-	-
3.26.2.22.0.00.01.0000	DINAS PARIWISATA	20.481.378.020,00	19.554.325.449,00	219.193.000,00	202.436.999,00	-	-	-	-
3.26.01	PROGRAM PENUNJANG URUSAN PEMERINTAHAN DAERAH PROVINSI	10.523.546.270,00	10.096.310.136,00	194.193.000,00	177.436.999,00	-	-	-	-
3.26.01.1.01	Perencanaan, Penganggaran, dan Evaluasi Kinerja Perangkat Daerah	146.287.000,00	130.213.319,00	-	-	-	-	-	-
3.26.01.1.01.01	Penyusunan Dokumen Perencanaan Perangkat Daerah	78.530.000,00	63.385.143,00	-	-	-	-	-	-
3.26.01.1.01.04	Koordinasi dan Penyusunan DPA-SKPD	28.017.000,00	27.817.376,00	-	-	-	-	-	-
3.26.01.1.01.07	Evaluasi Kinerja Perangkat Daerah	39.740.000,00	39.010.800,00	-	-	-	-	-	-
3.26.01.1.02	Administrasi Keuangan Perangkat Daerah	8.638.529.753,00	8.524.364.295,00	-	-	-	-	-	-
3.26.01.1.02.01	Penyediaan Gaji dan Tunjangan ASN	8.585.609.753,00	8.473.695.295,00	-	-	-	-	-	-
3.26.01.1.02.03	Pelaksanaan Penatausahaan dan Pengujian/Verifikasi Keuangan SKPD	37.920.000,00	35.680.000,00	-	-	-	-	-	-
3.26.01.1.02.05	Koordinasi dan Penyusunan Laporan Keuangan Akhir Tahun SKPD	1.887.000,00	1.887.000,00	-	-	-	-	-	-
3.26.01.1.02.07	Koordinasi dan Penyusunan Laporan Keuangan Bulanan/Triwulanan/Semesteran SKPD	13.113.000,00	13.102.000,00	-	-	-	-	-	-
3.26.01.1.03	Administrasi Barang Milik Daerah pada Perangkat Daerah	27.800.000,00	16.800.000,00	-	-	-	-	-	-
3.26.01.1.03.02	Pengamanan Barang Milik Daerah SKPD	11.000.000,00	-	-	-	-	-	-	-
3.26.01.1.03.06	Penatausahaan Barang Milik Daerah pada SKPD	16.800.000,00	16.800.000,00	-	-	-	-	-	-
3.26.01.1.06	Administrasi Umum Perangkat Daerah	692.535.250,00	511.488.513,00	-	-	-	-	-	-

Kode	Uraian Urusan, Organisasi, Program, Kegiatan dan Sub Kegiatan	Kelompok Belanja							
		Operasi		Modal		Tidak Terduga		Transfer	
		Anggaran	Realisasi	Anggaran	Realisasi	Anggaran	Realisasi	Anggaran	Realisasi
1	2	3	4	5	6	7	8	9	10
3.26.01.1.06.01	Penyediaan Komponen Instalasi Listrik/Penerangan Bangunan Kantor	9.805.000,00	9.792.300,00	-	-	-	-	-	-
3.26.01.1.06.02	Penyediaan Peralatan dan Perlengkapan Kantor	12.163.000,00	11.723.436,00	-	-	-	-	-	-
3.26.01.1.06.03	Penyediaan Peralatan Rumah Tangga	4.914.000,00	4.889.000,00	-	-	-	-	-	-
3.26.01.1.06.05	Penyediaan Barang Cetak dan Penggandaan	34.980.000,00	33.054.258,00	-	-	-	-	-	-
3.26.01.1.06.06	Penyediaan Bahan Bacaan dan Peraturan Perundang-undangan	4.800.000,00	4.800.000,00	-	-	-	-	-	-
3.26.01.1.06.09	Penyelenggaraan Rapat Koordinasi dan Konsultasi SKPD	471.986.250,00	294.618.025,00	-	-	-	-	-	-
3.26.01.1.06.10	Penatausahaan Arsip Dinamis pada SKPD	38.791.000,00	38.353.494,00	-	-	-	-	-	-
3.26.01.1.06.11	Dukungan Pelaksanaan Sistem Pemerintahan Berbasis Elektronik pada SKPD	115.096.000,00	114.258.000,00	-	-	-	-	-	-
3.26.01.1.07	Pengadaan Barang Milik Daerah Penunjang Urusan Pemerintah Daerah	296.000,00	254.500,00	194.193.000,00	177.436.999,00	-	-	-	-
3.26.01.1.07.06	Pengadaan Peralatan dan Mesin Lainnya	296.000,00	254.500,00	194.193.000,00	177.436.999,00	-	-	-	-
3.26.01.1.08	Penyediaan Jasa Penunjang Urusan Pemerintahan Daerah	617.661.350,00	551.776.409,00	-	-	-	-	-	-
3.26.01.1.08.01	Penyediaan Jasa Surat Menyurat	36.440.000,00	31.440.000,00	-	-	-	-	-	-
3.26.01.1.08.02	Penyediaan Jasa Komunikasi, Sumber Daya Air dan Listrik	187.849.350,00	126.964.409,00	-	-	-	-	-	-
3.26.01.1.08.04	Penyediaan Jasa Pelayanan Umum Kantor	393.372.000,00	393.372.000,00	-	-	-	-	-	-
3.26.01.1.09	Pemeliharaan Barang Milik Daerah Penunjang Urusan Pemerintahan Daerah	400.436.917,00	361.413.100,00	-	-	-	-	-	-
3.26.01.1.09.01	Penyediaan Jasa Pemeliharaan, Biaya Pemeliharaan dan Pajak Kendaraan Perorangan Dinas atau Kendaraan Dinas Jabatan	27.232.000,00	11.359.800,00	-	-	-	-	-	-
3.26.01.1.09.02	Penyediaan Jasa Pemeliharaan, Biaya Pemeliharaan, Pajak dan Perizinan Kendaraan Dinas Operasional atau Lapangan	169.971.900,00	157.408.300,00	-	-	-	-	-	-
3.26.01.1.09.05	Pemeliharaan Mebel	10.225.000,00	10.225.000,00	-	-	-	-	-	-
3.26.01.1.09.06	Pemeliharaan Peralatan dan Mesin Lainnya	54.795.000,00	52.910.000,00	-	-	-	-	-	-
3.26.01.1.09.09	Pemeliharaan/Rehabilitasi Gedung Kantor dan Bangunan Lainnya	138.213.017,00	129.510.000,00	-	-	-	-	-	-
3.26.02	PROGRAM PENINGKATAN DAYA TARIK DESTINASI PARIWISATA	4.746.190.000,00	4.530.089.738,00	-	-	-	-	-	-
3.26.02.1.01	Pengelolaan Daya Tarik Wisata Provinsi	2.893.161.000,00	2.864.987.779,00	-	-	-	-	-	-
3.26.02.1.01.03	Pengembangan Daya Tarik Wisata Unggulan Provinsi	2.893.161.000,00	2.864.987.779,00	-	-	-	-	-	-
3.26.02.1.03	Pengelolaan Destinasi Pariwisata Provinsi	1.000.000.000,00	894.082.900,00	-	-	-	-	-	-
3.26.02.1.03.02	Perencanaan Destinasi Pariwisata Provinsi	1.000.000.000,00	894.082.900,00	-	-	-	-	-	-
3.26.02.1.03.04	Pengadaan/Pemeliharaan/Rehabilitasi Sarana dan Prasarana dalam Pengelolaan Destinasi Pariwisata Provinsi	-	-	-	-	-	-	-	-
3.26.02.1.04	Penetapan Tanda Daftar Usaha Pariwisata Lintas Daerah Kabupaten/Kota dalam 1 (satu) Daerah Provinsi	853.029.000,00	771.019.059,00	-	-	-	-	-	-
3.26.02.1.04.04	Pembinaan dan Pengawasan Usaha Pariwisata	266.971.000,00	207.771.000,00	-	-	-	-	-	-
3.26.02.1.04.05	Fasilitas Standarisasi Industri dan Usaha Pariwisata	586.058.000,00	563.248.059,00	-	-	-	-	-	-



Kode	Uraian Urusan, Organisasi, Program, Kegiatan dan Sub Kegiatan	Kelompok Belanja							
		Operasi		Modal		Tidak Terduga		Transfer	
		Anggaran	Realisasi	Anggaran	Realisasi	Anggaran	Realisasi	Anggaran	Realisasi
1	2	3	4	5	6	7	8	9	10
3.26.03	PROGRAM PEMASARAN PARIWISATA	2.040.950.750,00	1.789.209.275,00	25.000.000,00	25.000.000,00	-	-	-	-
3.26.03.1.01	Pemasaran Pariwisata Dalam dan Luar Negeri Daya Tarik, Destinasi dan Kawasan Strategis Pariwisata Provinsi	2.040.950.750,00	1.789.209.275,00	25.000.000,00	25.000.000,00	-	-	-	-
3.26.03.1.01.01	Penguatan Promosi Melalui Media Cetak, Elektronik, dan Media Lainnya Baik Dalam dan Luar Negeri	556.753.000,00	538.500.650,00	25.000.000,00	25.000.000,00	-	-	-	-
3.26.03.1.01.02	Fasilitasi Kegiatan Pemasaran Pariwisata Baik Dalam dan Luar Negeri	276.559.000,00	125.059.000,00	-	-	-	-	-	-
3.26.03.1.01.03	Penyediaan Data dan Penyebaran Informasi Pariwisata Provinsi, Baik Dalam dan Luar Negeri	1.084.315.000,00	1.005.424.625,00	-	-	-	-	-	-
3.26.03.1.01.04	Peningkatan Kerja Sama dan Kemitraan Pariwisata Dalam dan Luar Negeri	123.323.750,00	120.225.000,00	-	-	-	-	-	-
3.26.05	PROGRAM PENGEMBANGAN SUMBER DAYA PARIWISATA DAN EKONOMI KREATIF	3.170.691.000,00	3.138.716.300,00	-	-	-	-	-	-
3.26.05.1.01	Pelaksanaan Peningkatan Kapasitas Sumber Daya Manusia Pariwisata dan Ekonomi Kreatif Tingkat Lanjutan	3.170.691.000,00	3.138.716.300,00	-	-	-	-	-	-
3.26.05.1.01.01	Pengembangan Kompetensi SDM Pariwisata dan Ekonomi Kreatif Tingkat Lanjutan	1.351.682.000,00	1.328.402.300,00	-	-	-	-	-	-
3.26.05.1.01.02	Peningkatan Peran serta Masyarakat dalam Pengembangan Kemitraan Pariwisata	89.009.000,00	88.209.000,00	-	-	-	-	-	-
3.26.05.1.01.04	Fasilitasi Sertifikasi Kompetensi bagi Tenaga Kerja Bidang Pariwisata	1.730.000.000,00	1.722.105.000,00	-	-	-	-	-	-
<b>3.27.</b>	<b>PERTANIAN</b>	<b>92.642.600.670,00</b>	<b>87.681.654.518,00</b>	<b>4.300.956.744,00</b>	<b>4.204.390.704,00</b>	-	-	-	-
<b>3.27.2.09.1.03.02.0000</b>	<b>DINAS PERTANIAN DAN KETAHANAN PANGAN</b>	<b>92.642.600.670,00</b>	<b>87.681.654.518,00</b>	<b>4.300.956.744,00</b>	<b>4.204.390.704,00</b>	-	-	-	-
3.27.01	PROGRAM PENUNJANG URUSAN PEMERINTAHAN DAERAH PROVINSI	53.459.393.506,00	51.763.005.378,00	1.269.133.000,00	1.229.476.990,00	-	-	-	-
3.27.01.1.01	Perencanaan, Penganggaran, dan Evaluasi Kinerja Perangkat Daerah	92.663.000,00	92.658.250,00	-	-	-	-	-	-
3.27.01.1.01.01	Penyusunan Dokumen Perencanaan Perangkat Daerah	46.304.000,00	46.304.000,00	-	-	-	-	-	-
3.27.01.1.01.04	Koordinasi dan Penyusunan DPA-SKPD	18.723.000,00	18.722.250,00	-	-	-	-	-	-
3.27.01.1.01.07	Evaluasi Kinerja Perangkat Daerah	27.636.000,00	27.632.000,00	-	-	-	-	-	-
3.27.01.1.02	Administrasi Keuangan Perangkat Daerah	48.726.696.213,00	47.158.698.808,00	-	-	-	-	-	-
3.27.01.1.02.01	Penyediaan Gaji dan Tunjangan ASN	48.558.381.213,00	47.009.909.808,00	-	-	-	-	-	-
3.27.01.1.02.03	Pelaksanaan Penatausahaan dan Pengujian/Verifikasi Keuangan SKPD	155.460.000,00	135.970.000,00	-	-	-	-	-	-
3.27.01.1.02.07	Koordinasi dan Penyusunan Laporan Keuangan Bulanan/Triwulanan/Semesteran SKPD	12.855.000,00	12.819.000,00	-	-	-	-	-	-
3.27.01.1.03	Administrasi Barang Milik Daerah pada Perangkat Daerah	87.120.000,00	87.120.000,00	-	-	-	-	-	-
3.27.01.1.03.06	Penatausahaan Barang Milik Daerah pada SKPD	87.120.000,00	87.120.000,00	-	-	-	-	-	-
3.27.01.1.05	Administrasi Kepegawaian Perangkat Daerah	32.214.000,00	31.674.500,00	-	-	-	-	-	-
3.27.01.1.05.05	Monitoring, Evaluasi, dan Penilaian Kinerja Pegawai	32.214.000,00	31.674.500,00	-	-	-	-	-	-
3.27.01.1.06	Administrasi Umum Perangkat Daerah	197.035.000,00	187.948.437,00	2.103.000,00	2.100.000,00	-	-	-	-
3.27.01.1.06.01	Penyediaan Komponen Instalasi Listrik/Penerangan Bangunan Kantor	22.708.000,00	21.837.500,00	-	-	-	-	-	-
3.27.01.1.06.02	Penyediaan Peralatan dan Perlengkapan Kantor	-	-	2.103.000,00	2.100.000,00	-	-	-	-
3.27.01.1.06.03	Penyediaan Peralatan Rumah Tangga	13.465.000,00	13.344.691,00	-	-	-	-	-	-

Kode	Uraian Urusan, Organisasi, Program, Kegiatan dan Sub Kegiatan	Kelompok Belanja							
		Operasi		Modal		Tidak Terduga		Transfer	
		Anggaran	Realisasi	Anggaran	Realisasi	Anggaran	Realisasi	Anggaran	Realisasi
1	2	3	4	5	6	7	8	9	10
3.27.01.1.06.05	Penyediaan Barang Cetak dan Penggandaan	62.961.000,00	62.496.605,00	-	-	-	-	-	-
3.27.01.1.06.06	Penyediaan Bahan Bacaan dan Peraturan Perundang-undangan	4.800.000,00	4.330.000,00	-	-	-	-	-	-
3.27.01.1.06.09	Penyelenggaraan Rapat Koordinasi dan Konsultasi SKPD	93.101.000,00	85.939.641,00	-	-	-	-	-	-
3.27.01.1.07	Pengadaan Barang Milik Daerah Penunjang Urusan Pemerintah Daerah	-	-	856.000.000,00	818.215.632,00	-	-	-	-
3.27.01.1.07.06	Pengadaan Peralatan dan Mesin Lainnya	-	-	711.000.000,00	673.770.000,00	-	-	-	-
3.27.01.1.07.10	Pengadaan Sarana dan Prasarana Gedung Kantor atau Bangunan Lainnya	-	-	145.000.000,00	144.445.632,00	-	-	-	-
3.27.01.1.08	Penyediaan Jasa Penunjang Urusan Pemerintahan Daerah	3.281.319.093,00	3.188.459.196,00	-	-	-	-	-	-
3.27.01.1.08.01	Penyediaan Jasa Surat Menyurat	79.882.000,00	78.726.058,00	-	-	-	-	-	-
3.27.01.1.08.02	Penyediaan Jasa Komunikasi, Sumber Daya Air dan Listrik	844.839.893,00	781.400.343,00	-	-	-	-	-	-
3.27.01.1.08.04	Penyediaan Jasa Pelayanan Umum Kantor	2.356.597.200,00	2.328.332.795,00	-	-	-	-	-	-
3.27.01.1.09	Pemeliharaan Barang Milik Daerah Penunjang Urusan Pemerintahan Daerah	1.042.346.200,00	1.016.446.187,00	411.030.000,00	409.161.358,00	-	-	-	-
3.27.01.1.09.01	Penyediaan Jasa Pemeliharaan, Biaya Pemeliharaan dan Pajak Kendaraan Perorangan Dinas atau Kendaraan Dinas Jabatan	37.216.000,00	36.502.872,00	-	-	-	-	-	-
3.27.01.1.09.02	Penyediaan Jasa Pemeliharaan, Biaya Pemeliharaan, Pajak dan Perizinan Kendaraan Dinas Operasional atau Lapangan	577.502.200,00	553.684.861,00	-	-	-	-	-	-
3.27.01.1.09.06	Pemeliharaan Peralatan dan Mesin Lainnya	35.030.000,00	34.725.000,00	-	-	-	-	-	-
3.27.01.1.09.09	Pemeliharaan/Rehabilitasi Gedung Kantor dan Bangunan Lainnya	354.828.000,00	353.948.454,00	411.030.000,00	409.161.358,00	-	-	-	-
3.27.01.1.09.11	Pemeliharaan/Rehabilitasi Sarana dan Prasarana Pendukung Gedung Kantor atau Bangunan Lainnya	37.770.000,00	37.585.000,00	-	-	-	-	-	-
3.27.02	PROGRAM PENYEDIAAN DAN PENGEMBANGAN SARANA PERTANIAN	29.407.967.100,00	26.960.315.026,00	788.903.650,00	751.908.940,00	-	-	-	-
3.27.02.1.01	Pengawasan Peredaran Sarana Pertanian	5.325.283.000,00	4.692.407.620,00	-	-	-	-	-	-
3.27.02.1.01.01	Pengawasan Sebaran Pupuk, Pestisida, Alsintan, dan Sarana Pendukung Pertanian	5.325.283.000,00	4.692.407.620,00	-	-	-	-	-	-
3.27.02.1.02	Pengawasan Mutu, Penyediaan dan Peredaran Benih Tanaman	1.252.437.100,00	1.208.181.307,00	512.108.700,00	476.577.000,00	-	-	-	-
3.27.02.1.02.01	Pengelolaan Penerbitan Sertifikat Benih	62.142.000,00	48.022.000,00	247.779.700,00	225.556.000,00	-	-	-	-
3.27.02.1.02.02	Pengawasan Mutu, Penyediaan dan Peredaran Benih/Bibit Hortikultura	488.636.000,00	484.558.591,00	247.468.000,00	234.160.000,00	-	-	-	-
3.27.02.1.02.03	Pengawasan Mutu, Penyediaan dan Peredaran Benih/Bibit Tanaman Pangan	620.922.500,00	595.905.816,00	14.724.000,00	14.724.000,00	-	-	-	-
3.27.02.1.02.04	Pengawasan Mutu, Penyediaan dan Peredaran Benih/Bibit Perkebunan	80.736.600,00	79.694.900,00	2.137.000,00	2.137.000,00	-	-	-	-
3.27.02.1.04	Peningkatan Ketersediaan dan Mutu Benih/Bibit Ternak dan Tanaman Pakan Ternak, Bahan Pakan, serta Pakan Kewenangan Provinsi	22.830.247.000,00	21.059.726.099,00	276.794.950,00	275.331.940,00	-	-	-	-

Kode	Uraian Urusan, Organisasi, Program, Kegiatan dan Sub Kegiatan	Kelompok Belanja							
		Operasi		Modal		Tidak Terduga		Transfer	
		Anggaran	Realisasi	Anggaran	Realisasi	Anggaran	Realisasi	Anggaran	Realisasi
1	2	3	4	5	6	7	8	9	10
3.27.02.1.04.01	Pemberian Bimbingan Peningkatan Produksi Benih/Bibit Ternak dan Tanaman Pakan Ternak, Bahan Pakan, serta Pakan Kewenangan Provinsi	19.736.028.000,00	18.248.971.746,00	-	-	-	-	-	-
3.27.02.1.04.02	Pengembangan dan Pelaksanaan Sistem Manajemen Mutu Benih/Bibit Ternak dan Tanaman Pakan Ternak, Bahan Pakan, serta Pakan Kewenangan Provinsi	3.094.219.000,00	2.810.754.353,00	276.794.950,00	275.331.940,00	-	-	-	-
3.27.03	PROGRAM PENYEDIAAN DAN PENGEMBANGAN PRASARANA PERTANIAN	5.258.126.064,00	4.861.684.187,00	-	-	-	-	-	-
3.27.03.1.01	Penataan Prasarana Pertanian	5.258.126.064,00	4.861.684.187,00	-	-	-	-	-	-
3.27.03.1.01.02	Pengendalian dan Pemanfaatan Prasarana, Kawasan dan Komoditas Pertanian	3.675.464.064,00	3.496.647.637,00	-	-	-	-	-	-
3.27.03.1.01.04	Koordinasi, Sinkronisasi dan Pelaksanaan Pengelolaan Jaringan Irigasi di Tingkat Usaha Tani	1.582.662.000,00	1.365.036.550,00	-	-	-	-	-	-
3.27.04	PROGRAM PENGENDALIAN KESEHATAN HEWAN DAN KESEHATAN MASYARAKAT VETERINER	1.222.534.000,00	1.199.523.267,00	1.915.166.094,00	1.902.301.274,00	-	-	-	-
3.27.04.1.01	Penjaminan Kesehatan Hewan, Penutupan dan Pembukaan Daerah Wabah Penyakit Hewan Menular Lintas Daerah Kabupaten/Kota dalam 1 (satu) Daerah Provinsi	83.603.000,00	79.258.735,00	-	-	-	-	-	-
3.27.04.1.01.01	Pengendalian Risiko dan Penanggulangan Penyakit Hewan dan Zoonosis	83.603.000,00	79.258.735,00	-	-	-	-	-	-
3.27.04.1.02	Pengawasan Pemasukan dan Pengeluaran Hewan dan Produk Hewan Lintas Daerah Provinsi	589.666.000,00	583.892.015,00	15.200.000,00	15.093.000,00	-	-	-	-
3.27.04.1.02.01	Penilaian Risiko Penyakit Hewan dan Keamanan Produk Hewan	29.455.000,00	29.425.520,00	15.200.000,00	15.093.000,00	-	-	-	-
3.27.04.1.02.03	Pengawasan dan Pemeriksaan Kesehatan Hewan dan Produk Hewan di Perbatasan Lintas Daerah Provinsi	560.211.000,00	554.466.495,00	-	-	-	-	-	-
3.27.04.1.03	Penerapan Persyaratan Teknis Sertifikasi Zona/Kompartemen Bebas Penyakit dan Unit Usaha Produk Hewan	512.022.000,00	499.274.084,00	1.899.966.094,00	1.887.208.274,00	-	-	-	-
3.27.04.1.03.03	Pengujian Laboratorium Kesehatan Hewan dan Kesehatan Masyarakat Veteriner	512.022.000,00	499.274.084,00	1.899.966.094,00	1.887.208.274,00	-	-	-	-
3.27.04.1.05	Kesejahteraan Hewan	37.243.000,00	37.098.433,00	-	-	-	-	-	-
3.27.04.1.05.01	Pengelolaan Penerbitan Sertifikat Kesejahteraan Hewan dan Nomor Kontrol Veteriner (NKV)	37.243.000,00	37.098.433,00	-	-	-	-	-	-
3.27.05	PROGRAM PENGENDALIAN DAN PENANGGULANGAN BENCANA PERTANIAN	65.500.000,00	65.114.000,00	-	-	-	-	-	-
3.27.05.1.01	Pengendalian dan Penanggulangan Bencana Pertanian Provinsi	65.500.000,00	65.114.000,00	-	-	-	-	-	-
3.27.05.1.01.01	Pengendalian Organisme Pengganggu Tumbuhan (OPT) Tanaman Pangan, Hortikultura, dan Perkebunan	65.500.000,00	65.114.000,00	-	-	-	-	-	-
3.27.07	PROGRAM PENYULUHAN PERTANIAN	3.229.080.000,00	2.832.012.660,00	327.754.000,00	320.703.500,00	-	-	-	-
3.27.07.1.01	Pengembangan Ketenagaan Penyuluhan Pertanian	198.700.000,00	192.140.000,00	-	-	-	-	-	-
3.27.07.1.01.01	Pengembangan Kompetensi Penyuluh Pertanian ASN	198.700.000,00	192.140.000,00	-	-	-	-	-	-
3.27.07.1.02	Pengembangan Penerapan Penyuluhan Pertanian	3.030.380.000,00	2.639.872.660,00	327.754.000,00	320.703.500,00	-	-	-	-
3.27.07.1.02.01	Diseminasi Informasi Teknis, Sosial, Ekonomi dan Inovasi Pertanian	2.817.043.000,00	2.427.889.160,00	327.754.000,00	320.703.500,00	-	-	-	-

Kode	Uraian Urusan, Organisasi, Program, Kegiatan dan Sub Kegiatan	Kelompok Belanja							
		Operasi		Modal		Tidak Terduga		Transfer	
		Anggaran	Realisasi	Anggaran	Realisasi	Anggaran	Realisasi	Anggaran	Realisasi
1	2	3	4	5	6	7	8	9	10
3.27.07.1.02.02	Pelaksanaan Penyuluhan dan Pemberdayaan Petani	213.337.000,00	211.983.500,00	-	-	-	-	-	-
<b>3.28.</b>	<b>KEHUTANAN</b>	<b>11.669.266.041,00</b>	<b>10.385.364.050,64</b>	<b>221.865.000,00</b>	<b>205.750.000,00</b>	-	-	-	-
<b>2.11.3.28.2.22.02.0000</b>	<b>DINAS LINGKUNGAN HIDUP DAN KEHUTANAN</b>	<b>11.669.266.041,00</b>	<b>10.385.364.050,64</b>	<b>221.865.000,00</b>	<b>205.750.000,00</b>	-	-	-	-
3.28.03	PROGRAM PENGELOLAAN HUTAN	9.646.215.041,00	8.604.305.043,64	221.865.000,00	205.750.000,00	-	-	-	-
3.28.03.1.03	Pemanfaatan Hutan di Kawasan Hutan Produksi dan Hutan Lindung	5.993.110.541,00	5.466.972.535,00	221.865.000,00	205.750.000,00	-	-	-	-
3.28.03.1.03.01	Penyediaan Data dan Informasi Wilayah Usaha di Kawasan Hutan Produksi	846.930.000,00	821.168.185,00	-	-	-	-	-	-
3.28.03.1.03.08	Pelaksanaan Pemanfaatan Hutan di KPH	5.146.180.541,00	4.645.804.350,00	221.865.000,00	205.750.000,00	-	-	-	-
3.28.03.1.05	Pelaksanaan Perlindungan Hutan di Hutan Lindung dan Hutan Produksi	1.140.994.000,00	1.129.664.716,00	-	-	-	-	-	-
3.28.03.1.05.01	Pencegahan dan Pembatasan Kerusakan Hutan	925.421.000,00	916.696.631,00	-	-	-	-	-	-
3.28.03.1.05.02	Pencegahan dan Pembatasan Kerusakan Kawasan Hutan	215.573.000,00	212.968.085,00	-	-	-	-	-	-
3.28.03.1.06	Pelaksanaan Pengolahan Hasil Hutan Bukan Kayu (HHBK)	1.927.925.500,00	1.457.920.641,00	-	-	-	-	-	-
3.28.03.1.06.03	Pembudidayaan Hasil Hutan Bukan Kayu dengan tidak Mengurangi Fungsi Pokoknya	1.927.925.500,00	1.457.920.641,00	-	-	-	-	-	-
3.28.03.1.07	Pelaksanaan Pengolahan Hasil Hutan Kayu dengan Kapasitas Produksi <6000 m3/Tahun	73.195.000,00	72.461.026,00	-	-	-	-	-	-
3.28.03.1.07.02	Pembinaan dan Pelaksanaan Pengolahan Hasil Hutan Kayu dengan Kapasitas Produksi <6000 m3/Tahun	73.195.000,00	72.461.026,00	-	-	-	-	-	-
3.28.03.1.09	Perbenihan Tanaman Hutan	510.990.000,00	477.286.125,64	-	-	-	-	-	-
3.28.03.1.09.02	Sertifikasi Sumber Benih	58.670.000,00	58.624.525,00	-	-	-	-	-	-
3.28.03.1.09.04	Sertifikasi Mutu Bibit	16.177.500,00	15.939.322,00	-	-	-	-	-	-
3.28.03.1.09.05	Pengawasan Peredaran Benih dan/atau Bibit	436.142.500,00	402.722.278,64	-	-	-	-	-	-
3.28.04	PROGRAM KONSERVASI SUMBER DAYA ALAM HAYATI DAN EKOSISTEMNYA	548.008.000,00	544.244.677,00	-	-	-	-	-	-
3.28.04.1.01	Pengelolaan Taman Hutan Raya (TAHURA) Provinsi	548.008.000,00	544.244.677,00	-	-	-	-	-	-
3.28.04.1.01.01	Pencegahan, Penanggulangan dan Pembatasan Kerusakan Kawasan TAHURA	401.240.000,00	397.934.227,00	-	-	-	-	-	-
3.28.04.1.01.06	Pemanfaatan Jasa Lingkungan TAHURA Provinsi	146.768.000,00	146.310.450,00	-	-	-	-	-	-
3.28.05	PROGRAM PENDIDIKAN DAN PELATIHAN, PENYULUHAN DAN PEMBERDAYAAN MASYARAKAT DI BIDANG KEHUTANAN	1.475.043.000,00	1.236.814.330,00	-	-	-	-	-	-
3.28.05.1.01	Pelaksanaan Penyuluhan Kehutanan Provinsi dan Pemberdayaan Masyarakat di Bidang Kehutanan	1.475.043.000,00	1.236.814.330,00	-	-	-	-	-	-
3.28.05.1.01.01	Peningkatan Kapasitas dan Kompetensi Penyuluh Kehutanan dan SDM Bidang Kehutanan	118.570.000,00	115.374.095,00	-	-	-	-	-	-
3.28.05.1.01.02	Penguatan dan Pendampingan Kelembagaan Kelompok Tani Hutan	1.356.473.000,00	1.121.440.235,00	-	-	-	-	-	-
<b>3.29.</b>	<b>ENERGI DAN SUMBER DAYA MINERAL</b>	<b>5.279.126.000,00</b>	<b>3.744.949.727,00</b>	<b>-</b>	<b>-</b>	<b>-</b>	<b>-</b>	<b>-</b>	<b>-</b>
<b>1.03.1.04.3.29.13.0000</b>	<b>DINAS PEKERJAAN UMUM, PERUMAHAN DAN ENERGI SUMBER DAYA MINERAL</b>	<b>5.279.126.000,00</b>	<b>3.744.949.727,00</b>	<b>-</b>	<b>-</b>	<b>-</b>	<b>-</b>	<b>-</b>	<b>-</b>
3.29.02	PROGRAM PENGELOLAAN ASPEK KEGEOLAGIAN	649.417.700,00	641.359.289,00	-	-	-	-	-	-
3.29.02.1.01	Penetapan Zona Konservasi Air Tanah pada Cekungan Air Tanah dalam Daerah Provinsi	404.417.700,00	397.266.130,00	-	-	-	-	-	-

Kode	Uraian Urusan, Organisasi, Program, Kegiatan dan Sub Kegiatan	Kelompok Belanja							
		Operasi		Modal		Tidak Terduga		Transfer	
		Anggaran	Realisasi	Anggaran	Realisasi	Anggaran	Realisasi	Anggaran	Realisasi
1	2	3	4	5	6	7	8	9	10
3.29.02.1.01.03	Pengendalian dan Pengawasan Pemanfaatan Zona Konservasi Air Tanah pada Cekungan Air Tanah	404.417.700,00	397.266.130,00	-	-	-	-	-	-
3.29.02.1.02	Penatausahaan Izin Pengeboran, Izin Penggalian, Izin Pemakaian, dan Izin Pengusahaan Air Tanah dalam Daerah Provinsi	245.000.000,00	244.093.159,00	-	-	-	-	-	-
3.29.02.1.02.03	Pengendalian dan Pengawasan Pelaksanaan Perizinan Pengeboran, Penggalian, Pemakaian, dan Pengusahaan Air Tanah	245.000.000,00	244.093.159,00	-	-	-	-	-	-
3.29.03	PROGRAM PENGELOLAAN MINERAL DAN BATUBARA	704.446.000,00	697.174.029,00	-	-	-	-	-	-
3.29.03.1.04	Penatausahaan Izin Pertambangan Rakyat untuk Komoditas Mineral Logam, Batubara, Mineral Bukan Logam, dan Batuan dalam Wilayah Pertambangan Rakyat	704.446.000,00	697.174.029,00	-	-	-	-	-	-
3.29.03.1.04.03	Penyusunan dan Perumusan Rekomendasi Perizinan dan Informasi Izin Pertambangan Rakyat untuk Komoditas Mineral Logam, Batubara, Mineral Bukan Logam, dan Batuan dalam Wilayah Pertambangan Rakyat	207.904.000,00	201.686.500,00	-	-	-	-	-	-
3.29.03.1.04.04	Pengendalian dan Pengawasan Pelaksanaan Perizinan Usaha Pertambangan Rakyat untuk Komoditas Mineral Logam, Batubara, Mineral Bukan Logam, dan Batuan dalam Wilayah Pertambangan Rakyat	496.542.000,00	495.487.529,00	-	-	-	-	-	-
3.29.05	PROGRAM PENGELOLAAN ENERGI TERBARUKAN	388.972.300,00	385.462.000,00	-	-	-	-	-	-
3.29.05.1.04	Pelaksanaan Konservasi Energi di Wilayah Provinsi	388.972.300,00	385.462.000,00	-	-	-	-	-	-
3.29.05.1.04.04	Pengalokasian Anggaran untuk Program Konservasi Energi	388.972.300,00	385.462.000,00	-	-	-	-	-	-
3.29.06	PROGRAM PENGELOLAAN KETENAGALISTRIKAN	3.536.290.000,00	2.020.954.409,00	-	-	-	-	-	-
3.29.06.1.02	Penatausahaan Izin Operasi yang Fasilitas Instalasinya dalam Daerah Provinsi	241.390.000,00	239.996.009,00	-	-	-	-	-	-
3.29.06.1.02.02	Penyusunan Rekomendasi Perizinan dan Informasi Izin Operasi yang Fasilitas Instalasinya dalam Daerah Provinsi	47.600.000,00	47.407.500,00	-	-	-	-	-	-
3.29.06.1.02.03	Pengendalian dan Pengawasan Pelaksanaan Perizinan Operasi yang Fasilitas Instalasinya dalam Daerah Provinsi	193.790.000,00	192.588.509,00	-	-	-	-	-	-
3.29.06.1.06	Penganggaran untuk Kelompok Masyarakat Tidak Mampu, Pembangunan Sarana Penyediaan Tenaga Listrik Belum Berkembang, Daerah Terpencil dan Perdesaan	3.294.900.000,00	1.780.958.400,00	-	-	-	-	-	-
3.29.06.1.06.06	Pembangunan Sarana Penyediaan Tenaga Listrik Belum Berkembang, Daerah Terpencil dan Perdesaan	3.294.900.000,00	1.780.958.400,00	-	-	-	-	-	-
<b>3.31.</b>	<b>PERINDUSTRIAN</b>	<b>24.410.007.416,00</b>	<b>23.874.402.468,00</b>	<b>6.397.719.000,00</b>	<b>6.181.418.327,00</b>	-	-	-	-
<b>3.31.3.30.1.03.02.0000</b>	<b>DINAS PERINDUSTRIAN DAN PERDAGANGAN</b>	<b>24.410.007.416,00</b>	<b>23.874.402.468,00</b>	<b>6.397.719.000,00</b>	<b>6.181.418.327,00</b>	-	-	-	-
3.31.01	PROGRAM PENUNJANG URUSAN PEMERINTAHAN DAERAH PROVINSI	18.723.782.266,00	18.380.441.417,00	656.530.000,00	544.318.327,00	-	-	-	-
3.31.01.1.01	Perencanaan, Penganggaran, dan Evaluasi Kinerja Perangkat Daerah	141.977.000,00	139.104.983,00	-	-	-	-	-	-
3.31.01.1.01.01	Penyusunan Dokumen Perencanaan Perangkat Daerah	102.569.000,00	99.990.833,00	-	-	-	-	-	-
3.31.01.1.01.04	Koordinasi dan Penyusunan DPA-SKPD	11.715.000,00	11.710.500,00	-	-	-	-	-	-

Kode	Uraian Urusan, Organisasi, Program, Kegiatan dan Sub Kegiatan	Kelompok Belanja							
		Operasi		Modal		Tidak Terduga		Transfer	
		Anggaran	Realisasi	Anggaran	Realisasi	Anggaran	Realisasi	Anggaran	Realisasi
1	2	3	4	5	6	7	8	9	10
3.31.01.1.01.07	Evaluasi Kinerja Perangkat Daerah	27.693.000,00	27.403.650,00	-	-	-	-	-	-
3.31.01.1.02	Administrasi Keuangan Perangkat Daerah	15.624.458.724,00	15.361.400.679,00	-	-	-	-	-	-
3.31.01.1.02.01	Penyediaan Gaji dan Tunjangan ASN	15.541.978.724,00	15.278.991.179,00	-	-	-	-	-	-
3.31.01.1.02.03	Pelaksanaan Penatausahaan dan Pengujian/Verifikasi Keuangan SKPD	70.980.000,00	70.980.000,00	-	-	-	-	-	-
3.31.01.1.02.05	Koordinasi dan Penyusunan Laporan Keuangan Akhir Tahun SKPD	6.000.000,00	5.969.000,00	-	-	-	-	-	-
3.31.01.1.02.07	Koordinasi dan Penyusunan Laporan Keuangan Bulanan/Triwulanan/Semesteran SKPD	5.500.000,00	5.460.500,00	-	-	-	-	-	-
3.31.01.1.03	Administrasi Barang Milik Daerah pada Perangkat Daerah	40.320.000,00	40.320.000,00	-	-	-	-	-	-
3.31.01.1.03.06	Penatausahaan Barang Milik Daerah pada SKPD	40.320.000,00	40.320.000,00	-	-	-	-	-	-
3.31.01.1.06	Administrasi Umum Perangkat Daerah	613.050.000,00	579.516.638,00	-	-	-	-	-	-
3.31.01.1.06.01	Penyediaan Komponen Instalasi Listrik/Penerangan Bangunan Kantor	6.108.000,00	6.108.000,00	-	-	-	-	-	-
3.31.01.1.06.02	Penyediaan Peralatan dan Perlengkapan Kantor	52.475.000,00	51.339.000,00	-	-	-	-	-	-
3.31.01.1.06.03	Penyediaan Peralatan Rumah Tangga	67.598.000,00	67.598.000,00	-	-	-	-	-	-
3.31.01.1.06.04	Penyediaan Bahan Logistik Kantor	6.303.000,00	6.303.000,00	-	-	-	-	-	-
3.31.01.1.06.05	Penyediaan Barang Cetak dan Penggandaan	78.879.000,00	78.869.000,00	-	-	-	-	-	-
3.31.01.1.06.06	Penyediaan Bahan Bacaan dan Peraturan Perundang-undangan	17.100.000,00	17.100.000,00	-	-	-	-	-	-
3.31.01.1.06.09	Penyelenggaraan Rapat Koordinasi dan Konsultasi SKPD	264.937.000,00	239.999.638,00	-	-	-	-	-	-
3.31.01.1.06.11	Dukungan Pelaksanaan Sistem Pemerintahan Berbasis Elektronik pada SKPD	119.650.000,00	112.200.000,00	-	-	-	-	-	-
3.31.01.1.07	Pengadaan Barang Milik Daerah Penunjang Urusan Pemerintah Daerah	-	-	606.530.000,00	494.468.227,00	-	-	-	-
3.31.01.1.07.06	Pengadaan Peralatan dan Mesin Lainnya	-	-	324.500.000,00	315.779.027,00	-	-	-	-
3.31.01.1.07.11	Pengadaan Sarana dan Prasarana Pendukung Gedung Kantor atau Bangunan Lainnya	-	-	282.030.000,00	178.689.200,00	-	-	-	-
3.31.01.1.08	Penyediaan Jasa Penunjang Urusan Pemerintahan Daerah	1.645.061.200,00	1.611.897.191,00	-	-	-	-	-	-
3.31.01.1.08.02	Penyediaan Jasa Komunikasi, Sumber Daya Air dan Listrik	621.802.000,00	590.589.411,00	-	-	-	-	-	-
3.31.01.1.08.04	Penyediaan Jasa Pelayanan Umum Kantor	1.023.259.200,00	1.021.307.780,00	-	-	-	-	-	-
3.31.01.1.09	Pemeliharaan Barang Milik Daerah Penunjang Urusan Pemerintahan Daerah	658.915.342,00	648.201.926,00	50.000.000,00	49.850.100,00	-	-	-	-
3.31.01.1.09.01	Penyediaan Jasa Pemeliharaan, Biaya Pemeliharaan dan Pajak Kendaraan Perorangan Dinas atau Kendaraan Dinas Jabatan	25.183.000,00	23.945.300,00	-	-	-	-	-	-
3.31.01.1.09.02	Penyediaan Jasa Pemeliharaan, Biaya Pemeliharaan, Pajak dan Perizinan Kendaraan Dinas Operasional atau Lapangan	244.958.550,00	241.649.500,00	-	-	-	-	-	-
3.31.01.1.09.05	Pemeliharaan Mebel	6.565.000,00	6.565.000,00	-	-	-	-	-	-
3.31.01.1.09.06	Pemeliharaan Peralatan dan Mesin Lainnya	42.890.000,00	42.880.000,00	-	-	-	-	-	-
3.31.01.1.09.09	Pemeliharaan/Rehabilitasi Gedung Kantor dan Bangunan Lainnya	282.699.592,00	276.545.301,00	-	-	-	-	-	-

Kode	Uraian Urusan, Organisasi, Program, Kegiatan dan Sub Kegiatan	Kelompok Belanja							
		Operasi		Modal		Tidak Terduga		Transfer	
		Anggaran	Realisasi	Anggaran	Realisasi	Anggaran	Realisasi	Anggaran	Realisasi
1	2	3	4	5	6	7	8	9	10
3.31.01.1.09.10	Pemeliharaan/Rehabilitasi Sarana dan Prasarana Gedung Kantor atau Bangunan Lainnya	56.619.200,00	56.616.825,00	50.000.000,00	49.850.100,00	-	-	-	-
3.31.02	PROGRAM PERENCANAAN DAN PEMBANGUNAN INDUSTRI	5.451.108.400,00	5.260.372.551,00	5.741.189.000,00	5.637.100.000,00	-	-	-	-
3.31.02.1.01	Penyusunan, Penerapan, dan Evaluasi Rencana Pembangunan Industri Provinsi	5.451.108.400,00	5.260.372.551,00	5.741.189.000,00	5.637.100.000,00	-	-	-	-
3.31.02.1.01.03	Koordinasi, Sinkronisasi, dan Pelaksanaan Pembangunan Sumber Daya Industri	358.851.000,00	357.743.500,00	-	-	-	-	-	-
3.31.02.1.01.04	Koordinasi, Sinkronisasi, dan Pelaksanaan Pembangunan Sarana dan Prasarana Industri	975.888.600,00	936.214.250,00	5.741.189.000,00	5.637.100.000,00	-	-	-	-
3.31.02.1.01.05	Koordinasi, Sinkronisasi, dan Pelaksanaan Pemberdayaan Industri dan Peran Serta Masyarakat	4.116.368.800,00	3.966.414.801,00	-	-	-	-	-	-
3.31.03	PROGRAM PENGENDALIAN IZIN USAHA INDUSTRI	235.116.750,00	233.588.500,00	-	-	-	-	-	-
3.31.03.1.01	Penerbitan Izin Usaha Industri (IUI), Izin Perluasan Usaha Industri (IPIU), Izin Usaha Kawasan Industri (IUKI), dan Izin Perluasan Kawasan Industri (IPKI) Kewenangan Provinsi	235.116.750,00	233.588.500,00	-	-	-	-	-	-
3.31.03.1.01.02	Koordinasi dan Sinkronisasi Pengawasan Perizinan di Bidang Industri dalam Lingkup IUI, IPIU, IUKI, dan IPKI Kewenangan Provinsi	235.116.750,00	233.588.500,00	-	-	-	-	-	-
<b>3.32.</b>	<b>TRANSMIGRASI</b>	<b>414.498.000,00</b>	<b>410.894.226,00</b>	<b>-</b>	<b>-</b>	<b>-</b>	<b>-</b>	<b>-</b>	<b>-</b>
<b>3.32.2.07.2.22.02.0000</b>	<b>DINAS TENAGA KERJA DAN TRANSMIGRASI</b>	<b>414.498.000,00</b>	<b>410.894.226,00</b>	<b>-</b>	<b>-</b>	<b>-</b>	<b>-</b>	<b>-</b>	<b>-</b>
3.32.03	PROGRAM PEMBANGUNAN KAWASAN TRANSMIGRASI	414.498.000,00	410.894.226,00	-	-	-	-	-	-
3.32.03.1.01	Penataan Persebaran Penduduk yang Berasal dari Lintas Daerah Kabupaten/Kota dalam 1 (Satu) Daerah Provinsi	414.498.000,00	410.894.226,00	-	-	-	-	-	-
3.32.03.1.01.04	Pemindahan dan Penempatan Transmigran yang Berasal dari Lintas Daerah Kabupaten/Kota dalam Provinsi	414.498.000,00	410.894.226,00	-	-	-	-	-	-
<b>4</b>	<b>UNSUR PENDUKUNG URUSAN PEMERINTAHAN</b>	<b>320.552.076.978,00</b>	<b>281.925.985.833,00</b>	<b>6.398.014.522,00</b>	<b>5.316.974.182,00</b>	<b>-</b>	<b>-</b>	<b>-</b>	<b>-</b>
<b>4.01.</b>	<b>SEKRETARIAT DAERAH</b>	<b>186.180.680.642,00</b>	<b>171.792.646.910,00</b>	<b>5.270.846.522,00</b>	<b>4.224.104.183,00</b>	<b>-</b>	<b>-</b>	<b>-</b>	<b>-</b>
<b>4.01.2.22.2.10.01.0000</b>	<b>SEKRETARIAT DAERAH</b>	<b>154.921.313.684,00</b>	<b>142.014.270.965,00</b>	<b>2.665.123.000,00</b>	<b>1.648.467.332,00</b>	<b>-</b>	<b>-</b>	<b>-</b>	<b>-</b>
4.01.01	PROGRAM PENUNJANG URUSAN PEMERINTAHAN DAERAH PROVINSI	86.915.061.002,00	81.207.013.410,00	2.348.031.000,00	1.334.505.024,00	-	-	-	-
4.01.01.1.01	Perencanaan, Penganggaran, dan Evaluasi Kinerja Perangkat Daerah	235.981.000,00	217.933.450,00	-	-	-	-	-	-
4.01.01.1.01.01	Penyusunan Dokumen Perencanaan Perangkat Daerah	152.679.000,00	141.050.150,00	-	-	-	-	-	-
4.01.01.1.01.04	Koordinasi dan Penyusunan DPA-SKPD	33.910.000,00	32.111.500,00	-	-	-	-	-	-
4.01.01.1.01.07	Evaluasi Kinerja Perangkat Daerah	49.392.000,00	44.771.800,00	-	-	-	-	-	-
4.01.01.1.02	Administrasi Keuangan Perangkat Daerah	61.331.465.492,00	59.505.572.032,00	-	-	-	-	-	-
4.01.01.1.02.01	Penyediaan Gaji dan Tunjangan ASN	60.965.402.492,00	59.161.927.282,00	-	-	-	-	-	-
4.01.01.1.02.03	Pelaksanaan Penatausahaan dan Pengujian/Verifikasi Keuangan SKPD	295.510.000,00	278.447.000,00	-	-	-	-	-	-
4.01.01.1.02.05	Koordinasi dan Penyusunan Laporan Keuangan Akhir Tahun SKPD	20.828.000,00	19.725.750,00	-	-	-	-	-	-
4.01.01.1.02.07	Koordinasi dan Penyusunan Laporan Keuangan Bulanan/Triwulanan/Semesteran SKPD	49.725.000,00	45.472.000,00	-	-	-	-	-	-

Kode	Uraian Urusan, Organisasi, Program, Kegiatan dan Sub Kegiatan	Kelompok Belanja							
		Operasi		Modal		Tidak Terduga		Transfer	
		Anggaran	Realisasi	Anggaran	Realisasi	Anggaran	Realisasi	Anggaran	Realisasi
1	2	3	4	5	6	7	8	9	10
4.01.01.1.03	Administrasi Barang Milik Daerah pada Perangkat Daerah	137.572.000,00	132.589.049,00	-	-	-	-	-	-
4.01.01.1.03.02	Pengamanan Barang Milik Daerah SKPD	10.000.000,00	8.973.049,00	-	-	-	-	-	-
4.01.01.1.03.06	Penatausahaan Barang Milik Daerah pada SKPD	127.572.000,00	123.616.000,00	-	-	-	-	-	-
4.01.01.1.05	Administrasi Kepegawaian Perangkat Daerah	311.271.956,00	289.642.330,00	-	-	-	-	-	-
4.01.01.1.05.10	Sosialisasi Peraturan Perundang-Undangan	223.567.956,00	212.286.750,00	-	-	-	-	-	-
4.01.01.1.05.11	Bimbingan Teknis Implementasi Peraturan Perundang-Undangan	87.704.000,00	77.355.580,00	-	-	-	-	-	-
4.01.01.1.06	Administrasi Umum Perangkat Daerah	6.026.940.000,00	4.668.763.772,00	8.348.000,00	7.923.000,00	-	-	-	-
4.01.01.1.06.01	Penyediaan Komponen Instalasi Listrik/Penerangan Bangunan Kantor	99.794.000,00	97.362.300,00	-	-	-	-	-	-
4.01.01.1.06.02	Penyediaan Peralatan dan Perlengkapan Kantor	351.626.000,00	325.994.371,00	-	-	-	-	-	-
4.01.01.1.06.03	Penyediaan Peralatan Rumah Tangga	258.286.000,00	256.235.813,00	-	-	-	-	-	-
4.01.01.1.06.05	Penyediaan Barang Cetak dan Penggandaan	311.078.000,00	265.916.485,00	-	-	-	-	-	-
4.01.01.1.06.06	Penyediaan Bahan Bacaan dan Peraturan Perundang-undangan	82.380.000,00	66.164.000,00	8.348.000,00	7.923.000,00	-	-	-	-
4.01.01.1.06.09	Penyelenggaraan Rapat Koordinasi dan Konsultasi SKPD	4.601.566.000,00	3.374.478.553,00	-	-	-	-	-	-
4.01.01.1.06.10	Penatausahaan Arsip Dinamis pada SKPD	235.210.000,00	195.998.350,00	-	-	-	-	-	-
4.01.01.1.06.11	Dukungan Pelaksanaan Sistem Pemerintahan Berbasis Elektronik pada SKPD	87.000.000,00	86.613.900,00	-	-	-	-	-	-
4.01.01.1.07	Pengadaan Barang Milik Daerah Penunjang Urusan Pemerintah Daerah	2.144.000,00	1.244.000,00	2.149.683.000,00	1.137.491.024,00	-	-	-	-
4.01.01.1.07.01	Pengadaan Kendaraan Perorangan Dinas atau Kendaraan Dinas Jabatan	-	-	900.000.000,00	-	-	-	-	-
4.01.01.1.07.02	Pengadaan Kendaraan Dinas Operasional atau Lapangan	-	-	549.567.000,00	468.000.000,00	-	-	-	-
4.01.01.1.07.05	Pengadaan Mebel	-	-	122.046.000,00	121.320.000,00	-	-	-	-
4.01.01.1.07.06	Pengadaan Peralatan dan Mesin Lainnya	2.144.000,00	1.244.000,00	470.886.000,00	442.198.024,00	-	-	-	-
4.01.01.1.07.10	Pengadaan Sarana dan Prasarana Gedung Kantor atau Bangunan Lainnya	-	-	107.184.000,00	105.973.000,00	-	-	-	-
4.01.01.1.08	Penyediaan Jasa Penunjang Urusan Pemerintahan Daerah	5.019.163.900,00	4.612.943.402,00	-	-	-	-	-	-
4.01.01.1.08.01	Penyediaan Jasa Surat Menyurat	28.900.000,00	27.224.636,00	-	-	-	-	-	-
4.01.01.1.08.02	Penyediaan Jasa Komunikasi, Sumber Daya Air dan Listrik	2.872.972.500,00	2.500.727.393,00	-	-	-	-	-	-
4.01.01.1.08.03	Penyediaan Jasa Peralatan dan Perlengkapan Kantor	234.516.000,00	226.152.500,00	-	-	-	-	-	-
4.01.01.1.08.04	Penyediaan Jasa Pelayanan Umum Kantor	1.882.775.400,00	1.858.838.873,00	-	-	-	-	-	-
4.01.01.1.09	Pemeliharaan Barang Milik Daerah Penunjang Urusan Pemerintahan Daerah	4.561.404.600,00	4.243.421.958,00	190.000.000,00	189.091.000,00	-	-	-	-
4.01.01.1.09.01	Penyediaan Jasa Pemeliharaan, Biaya Pemeliharaan dan Pajak Kendaraan Perorangan Dinas atau Kendaraan Dinas Jabatan	834.031.800,00	752.235.475,00	-	-	-	-	-	-
4.01.01.1.09.02	Penyediaan Jasa Pemeliharaan, Biaya Pemeliharaan, Pajak dan Perizinan Kendaraan Dinas Operasional atau Lapangan	1.351.166.800,00	1.242.004.650,00	-	-	-	-	-	-
4.01.01.1.09.05	Pemeliharaan Mebel	21.645.000,00	21.645.000,00	-	-	-	-	-	-
4.01.01.1.09.06	Pemeliharaan Peralatan dan Mesin Lainnya	454.630.000,00	441.208.000,00	-	-	-	-	-	-



Kode	Uraian Urusan, Organisasi, Program, Kegiatan dan Sub Kegiatan	Kelompok Belanja							
		Operasi		Modal		Tidak Terduga		Transfer	
		Anggaran	Realisasi	Anggaran	Realisasi	Anggaran	Realisasi	Anggaran	Realisasi
1	2	3	4	5	6	7	8	9	10
4.01.01.1.09.09	Pemeliharaan/Rehabilitasi Gedung Kantor dan Bangunan Lainnya	1.465.062.000,00	1.368.111.833,00	-	-	-	-	-	-
4.01.01.1.09.10	Pemeliharaan/Rehabilitasi Sarana dan Prasarana Gedung Kantor atau Bangunan Lainnya	434.869.000,00	418.217.000,00	190.000.000,00	189.091.000,00	-	-	-	-
4.01.01.1.11	Administrasi Keuangan dan Operasional Kepala Daerah dan Wakil Kepala Daerah	3.425.863.554,00	3.035.050.116,00	-	-	-	-	-	-
4.01.01.1.11.01	Penyediaan Gaji dan Tunjangan Kepala Daerah dan Wakil Kepala Daerah	237.359.104,00	235.925.116,00	-	-	-	-	-	-
4.01.01.1.11.04	Penyediaan Dana Penunjang Operasional Kepala Daerah dan Wakil Kepala Daerah	3.188.504.450,00	2.799.125.000,00	-	-	-	-	-	-
4.01.01.1.12	Fasilitas Kerumahtanggaan Sekretariat Daerah	1.007.385.000,00	443.747.450,00	-	-	-	-	-	-
4.01.01.1.12.01	Penyediaan Kebutuhan Rumah Tangga Kepala Daerah	745.455.000,00	307.954.650,00	-	-	-	-	-	-
4.01.01.1.12.02	Penyediaan Kebutuhan Rumah Tangga Wakil Kepala Daerah	212.930.000,00	118.642.800,00	-	-	-	-	-	-
4.01.01.1.12.03	Penyediaan Kebutuhan Rumah Tangga Sekretariat Daerah	49.000.000,00	17.150.000,00	-	-	-	-	-	-
4.01.01.1.13	Fasilitas Materi dan Komunikasi Pimpinan	1.142.382.500,00	1.113.237.000,00	-	-	-	-	-	-
4.01.01.1.13.02	Fasilitas Komunikasi Pimpinan	49.030.000,00	31.030.000,00	-	-	-	-	-	-
4.01.01.1.13.03	Pengelolaan Dokumentasi Pimpinan	1.093.352.500,00	1.082.207.000,00	-	-	-	-	-	-
4.01.01.1.14	Fasilitas Keprotokolan	3.713.487.000,00	2.942.868.851,00	-	-	-	-	-	-
4.01.01.1.14.01	Fasilitas dan Koordinasi Pelaksanaan Acara	1.718.602.000,00	1.627.676.750,00	-	-	-	-	-	-
4.01.01.1.14.02	Fasilitas Kunjungan Tamu Kepala Daerah dan Wakil Kepala Daerah	1.547.285.000,00	999.805.101,00	-	-	-	-	-	-
4.01.01.1.14.03	Pengelolaan Hubungan Keprotokolan	447.600.000,00	315.387.000,00	-	-	-	-	-	-
4.01.02	PROGRAM PENATAAN ORGANISASI	367.731.000,00	327.154.658,00	-	-	-	-	-	-
4.01.02.1.02	Fasilitas Reformasi Birokrasi dan Akuntabilitas Kinerja	367.731.000,00	327.154.658,00	-	-	-	-	-	-
4.01.02.1.02.01	Pembinaan Pelaksanaan Reformasi Birokrasi	109.754.000,00	97.529.240,00	-	-	-	-	-	-
4.01.02.1.02.02	Monitoring dan Evaluasi Akuntabilitas Kinerja	13.267.000,00	9.330.000,00	-	-	-	-	-	-
4.01.02.1.02.04	Pengelolaan Tatalaksana Pemerintahan	83.056.000,00	80.689.950,00	-	-	-	-	-	-
4.01.02.1.02.05	Fasilitas Peningkatan Pelayanan Publik	161.654.000,00	139.605.468,00	-	-	-	-	-	-
4.01.03	PROGRAM PEMERINTAHAN DAN OTONOMI DAERAH	1.384.724.000,00	1.222.992.854,00	80.000.000,00	79.166.310,00	-	-	-	-
4.01.03.1.01	Pelaksanaan Tugas Pemerintahan	494.849.000,00	476.170.788,00	80.000.000,00	79.166.310,00	-	-	-	-
4.01.03.1.01.02	Fasilitas Pelaksanaan Pemerintahan Umum	184.774.000,00	174.274.788,00	-	-	-	-	-	-
4.01.03.1.01.03	Fasilitas Penataan Wilayah	310.075.000,00	301.896.000,00	80.000.000,00	79.166.310,00	-	-	-	-
4.01.03.1.02	Pelaksanaan Otonomi Daerah	694.736.000,00	552.122.928,00	-	-	-	-	-	-
4.01.03.1.02.02	Pengembangan Otonomi dan Penataan Urusan	203.482.000,00	141.975.178,00	-	-	-	-	-	-
4.01.03.1.02.03	Evaluasi dan Penyelenggaraan Pemerintahan	491.254.000,00	410.147.750,00	-	-	-	-	-	-
4.01.03.1.03	Fasilitas Kerjasama Daerah	195.139.000,00	194.699.138,00	-	-	-	-	-	-
4.01.03.1.03.01	Fasilitas Kerjasama antar Pemerintah	195.139.000,00	194.699.138,00	-	-	-	-	-	-
4.01.04	PROGRAM KESEJAHTERAAN RAKYAT	49.347.075.000,00	43.406.435.252,00	7.192.000,00	4.906.000,00	-	-	-	-
4.01.04.1.01	Fasilitas Pembinaan Mental Spiritual	44.439.517.000,00	38.564.045.728,00	-	-	-	-	-	-
4.01.04.1.01.02	Fasilitas Kelembagaan Bina Spiritual	44.439.517.000,00	38.564.045.728,00	-	-	-	-	-	-

Kode	Uraian Urusan, Organisasi, Program, Kegiatan dan Sub Kegiatan	Kelompok Belanja							
		Operasi		Modal		Tidak Terduga		Transfer	
		Anggaran	Realisasi	Anggaran	Realisasi	Anggaran	Realisasi	Anggaran	Realisasi
1	2	3	4	5	6	7	8	9	10
4.01.04.1.02	Fasilitasi Pengembangan Kesejahteraan Rakyat Pelayanan Dasar	715.389.000,00	682.062.632,00	7.192.000,00	4.906.000,00	-	-	-	-
4.01.04.1.02.01	Fasilitasi, Koordinasi, Sinkronisasi, Evaluasi, dan Capaian Kinerja Kebijakan Kesejahteraan Rakyat Bidang Pendidikan	125.950.000,00	119.903.582,00	-	-	-	-	-	-
4.01.04.1.02.02	Fasilitasi, Koordinasi, Sinkronisasi, Evaluasi, dan Capaian Kinerja Kebijakan Kesejahteraan Rakyat Bidang Kesehatan	250.608.000,00	224.708.050,00	7.192.000,00	4.906.000,00	-	-	-	-
4.01.04.1.02.03	Fasilitasi, Koordinasi, Sinkronisasi, Evaluasi, dan Capaian Kinerja Kebijakan Kesejahteraan Rakyat Bidang Sosial	338.831.000,00	337.451.000,00	-	-	-	-	-	-
4.01.04.1.03	Fasilitasi Pengembangan Kesejahteraan Rakyat Non Pelayanan Dasar	4.192.169.000,00	4.160.326.892,00	-	-	-	-	-	-
4.01.04.1.03.01	Koordinasi dan Sinkronisasi Kebijakan Kesejahteraan Rakyat Bidang Kepemudaan, Olahraga, Kebudayaan, dan Pariwisata	49.340.000,00	47.179.892,00	-	-	-	-	-	-
4.01.04.1.03.02	Koordinasi dan Sinkronisasi Kebijakan Kesejahteraan Rakyat Bidang Pemberdayaan Perempuan dan Perlindungan Anak, Pengendalian Penduduk dan Keluarga Berencana, Administrasi Kependudukan dan Pencatatan Sipil, Pemberdayaan Masyarakat dan Desa, Transmigrasi dan Tenaga Kerja	4.142.829.000,00	4.113.147.000,00	-	-	-	-	-	-
4.01.05	PROGRAM FASILITASI DAN KOORDINASI HUKUM	4.006.708.682,00	3.969.703.052,00	-	-	-	-	-	-
4.01.05.1.01	Fasilitasi Penyusunan Perundang-Undangan	1.942.654.250,00	1.925.002.000,00	-	-	-	-	-	-
4.01.05.1.01.01	Fasilitasi Penyusunan Produk Hukum Pengaturan	318.555.000,00	318.455.000,00	-	-	-	-	-	-
4.01.05.1.01.02	Fasilitasi Penyusunan Produk Hukum Penetapan	27.792.000,00	27.792.000,00	-	-	-	-	-	-
4.01.05.1.01.03	Pendokumentasian Produk Hukum dan Naskah Hukum Lainnya	1.253.089.000,00	1.235.566.750,00	-	-	-	-	-	-
4.01.05.1.01.04	Fasilitasi dan Evaluasi Produk Hukum Kabupaten/Kota	343.218.250,00	343.188.250,00	-	-	-	-	-	-
4.01.05.1.02	Fasilitasi Bantuan Hukum	2.064.054.432,00	2.044.701.052,00	-	-	-	-	-	-
4.01.05.1.02.01	Fasilitasi Penyelesaian Masalah Hukum	465.742.000,00	454.821.200,00	-	-	-	-	-	-
4.01.05.1.02.02	Fasilitasi Penyelesaian Masalah Non Litigasi dan HAM	1.598.312.432,00	1.589.879.852,00	-	-	-	-	-	-
4.01.06	PROGRAM PEREKONOMIAN DAN PEMBANGUNAN	2.279.746.000,00	2.145.062.300,00	-	-	-	-	-	-
4.01.06.1.01	Pengelolaan Kebijakan dan Koordinasi Perekonomian	1.411.052.000,00	1.351.512.200,00	-	-	-	-	-	-
4.01.06.1.01.01	Fasilitasi Pengelolaan Kebijakan Ekonomi Makro	1.032.537.000,00	992.730.950,00	-	-	-	-	-	-
4.01.06.1.01.02	Fasilitasi Pengelolaan Kebijakan Ekonomi Mikro	378.515.000,00	358.781.250,00	-	-	-	-	-	-
4.01.06.1.02	Pengelolaan Kebijakan dan Koordinasi Sumber Daya Alam	696.680.000,00	622.286.100,00	-	-	-	-	-	-
4.01.06.1.02.01	Koordinasi, Sinkronisasi dan Evaluasi Kebijakan Pertanian, Kehutanan, Kelautan, dan Perikanan	696.680.000,00	622.286.100,00	-	-	-	-	-	-
4.01.06.1.03	Pengelolaan Kebijakan dan Koordinasi BUMD dan BLUD	172.014.000,00	171.264.000,00	-	-	-	-	-	-
4.01.06.1.03.01	Koordinasi, Sinkronisasi, Monitoring, dan Evaluasi Kebijakan Pengelolaan Badan Usaha Milik Daerah Jasa Keuangan dan Aneka Usaha	172.014.000,00	171.264.000,00	-	-	-	-	-	-
4.01.07	PROGRAM KEBIJAKAN DAN PELAYANAN PENGADAAN BARANG DAN JASA	283.508.500,00	264.992.334,00	-	-	-	-	-	-



Kode	Uraian Urusan, Organisasi, Program, Kegiatan dan Sub Kegiatan	Kelompok Belanja							
		Operasi		Modal		Tidak Terduga		Transfer	
		Anggaran	Realisasi	Anggaran	Realisasi	Anggaran	Realisasi	Anggaran	Realisasi
1	2	3	4	5	6	7	8	9	10
4.01.11	PROGRAM PENYELENGGARAAN KEISTIMEWAAN URUSAN TATA CARA PENGISIAN JABATAN KEDUDUKAN, TUGAS, DAN WEWENANG GUBERNUR DAN WAKIL GUBERNUR DIY	2.679.743.000,00	2.147.899.773,00	-	-	-	-	-	-
4.01.11.1.01	Tata Cara Pengisian Jabatan Gubernur dan Wakil Gubernur DIY	2.679.743.000,00	2.147.899.773,00	-	-	-	-	-	-
4.01.11.1.01.02	Penyelenggaraan Penetapan dan Pengusulan Gubernur dan Wakil Gubernur DIY	2.679.743.000,00	2.147.899.773,00	-	-	-	-	-	-
<b>5.01.2.20.5.05.01.0000</b>	<b>BADAN PERENCANAAN PEMBANGUNAN DAERAH</b>	<b>701.830.200,00</b>	<b>688.878.200,00</b>	-	-	-	-	-	-
4.01.11	PROGRAM PENYELENGGARAAN KEISTIMEWAAN URUSAN TATA CARA PENGISIAN JABATAN KEDUDUKAN, TUGAS, DAN WEWENANG GUBERNUR DAN WAKIL GUBERNUR DIY	701.830.200,00	688.878.200,00	-	-	-	-	-	-
4.01.11.1.01	Tata Cara Pengisian Jabatan Gubernur dan Wakil Gubernur DIY	701.830.200,00	688.878.200,00	-	-	-	-	-	-
4.01.11.1.01.02	Penyelenggaraan Penetapan dan Pengusulan Gubernur dan Wakil Gubernur DIY	701.830.200,00	688.878.200,00	-	-	-	-	-	-
<b>5.03.4.01.0.00.01.0000</b>	<b>BADAN KEPEGAWAIAN DAERAH</b>	<b>1.082.710.000,00</b>	<b>1.054.648.200,00</b>	-	-	-	-	-	-
4.01.10	PROGRAM PENYELENGGARAAN KEISTIMEWAAN URUSAN KELEMBAGAAN DAN KETATALAKSANAAN	1.082.710.000,00	1.054.648.200,00	-	-	-	-	-	-
4.01.10.1.02	Peningkatan Budaya Pemerintahan	361.729.000,00	349.308.100,00	-	-	-	-	-	-
4.01.10.1.02.01	Implementasi Budaya Pemerintahan DIY	361.729.000,00	349.308.100,00	-	-	-	-	-	-
4.01.10.1.09	Peningkatan Kapasitas Kelembagaan Keistimewaan	720.981.000,00	705.340.100,00	-	-	-	-	-	-
4.01.10.1.09.01	Penyelenggaraan Diklat Keistimewaan bagi Aparatur	720.981.000,00	705.340.100,00	-	-	-	-	-	-
<b>5.04.4.01.0.00.01.0000</b>	<b>BADAN PENDIDIKAN DAN PELATIHAN</b>	<b>1.980.245.000,00</b>	<b>1.699.935.136,00</b>	-	-	-	-	-	-
4.01.10	PROGRAM PENYELENGGARAAN KEISTIMEWAAN URUSAN KELEMBAGAAN DAN KETATALAKSANAAN	1.980.245.000,00	1.699.935.136,00	-	-	-	-	-	-
4.01.10.1.09	Peningkatan Kapasitas Kelembagaan Keistimewaan	1.980.245.000,00	1.699.935.136,00	-	-	-	-	-	-
4.01.10.1.09.01	Penyelenggaraan Diklat Keistimewaan bagi Aparatur	1.980.245.000,00	1.699.935.136,00	-	-	-	-	-	-
<b>9.02.4.01.1.03.01.0000</b>	<b>PANIRADYA KAISTIMEWAN</b>	<b>24.814.838.758,00</b>	<b>24.187.014.636,00</b>	<b>2.605.723.522,00</b>	<b>2.575.636.851,00</b>	-	-	-	-
4.01.01	PROGRAM PENUNJANG URUSAN PEMERINTAHAN DAERAH PROVINSI	6.956.194.806,00	6.889.713.016,00	336.000,00	336.000,00	-	-	-	-
4.01.01.1.01	Perencanaan, Penganggaran, dan Evaluasi Kinerja Perangkat Daerah	16.670.000,00	15.371.000,00	-	-	-	-	-	-
4.01.01.1.01.01	Penyusunan Dokumen Perencanaan Perangkat Daerah	7.302.500,00	6.067.500,00	-	-	-	-	-	-
4.01.01.1.01.04	Koordinasi dan Penyusunan DPA-SKPD	6.337.500,00	6.313.500,00	-	-	-	-	-	-
4.01.01.1.01.07	Evaluasi Kinerja Perangkat Daerah	3.030.000,00	2.990.000,00	-	-	-	-	-	-
4.01.01.1.02	Administrasi Keuangan Perangkat Daerah	6.515.074.756,00	6.463.233.216,00	-	-	-	-	-	-
4.01.01.1.02.01	Penyediaan Gaji dan Tunjangan ASN	6.473.389.756,00	6.421.950.216,00	-	-	-	-	-	-
4.01.01.1.02.03	Pelaksanaan Penatausahaan dan Pengujian/Verifikasi Keuangan SKPD	36.420.000,00	36.140.000,00	-	-	-	-	-	-
4.01.01.1.02.05	Koordinasi dan Penyusunan Laporan Keuangan Akhir Tahun SKPD	1.300.000,00	1.260.000,00	-	-	-	-	-	-

Kode	Uraian Urusan, Organisasi, Program, Kegiatan dan Sub Kegiatan	Kelompok Belanja							
		Operasi		Modal		Tidak Terduga		Transfer	
		Anggaran	Realisasi	Anggaran	Realisasi	Anggaran	Realisasi	Anggaran	Realisasi
1	2	3	4	5	6	7	8	9	10
4.01.01.1.02.07	Koordinasi dan Penyusunan Laporan Keuangan Bulanan/Triwulanan/Semesteran SKPD	3.965.000,00	3.883.000,00	-	-	-	-	-	-
4.01.01.1.03	Administrasi Barang Milik Daerah pada Perangkat Daerah	9.600.000,00	9.600.000,00	-	-	-	-	-	-
4.01.01.1.03.06	Penatausahaan Barang Milik Daerah pada SKPD	9.600.000,00	9.600.000,00	-	-	-	-	-	-
4.01.01.1.06	Administrasi Umum Perangkat Daerah	179.381.250,00	175.992.500,00	336.000,00	336.000,00	-	-	-	-
4.01.01.1.06.01	Penyediaan Komponen Instalasi Listrik/Penerangan Bangunan Kantor	3.374.000,00	3.346.000,00	-	-	-	-	-	-
4.01.01.1.06.02	Penyediaan Peralatan dan Perlengkapan Kantor	13.288.000,00	12.570.000,00	-	-	-	-	-	-
4.01.01.1.06.03	Penyediaan Peralatan Rumah Tangga	6.170.000,00	6.120.000,00	-	-	-	-	-	-
4.01.01.1.06.05	Penyediaan Barang Cetak dan Penggandaan	17.111.250,00	16.715.250,00	-	-	-	-	-	-
4.01.01.1.06.06	Penyediaan Bahan Bacaan dan Peraturan Perundang-undangan	9.084.000,00	9.084.000,00	336.000,00	336.000,00	-	-	-	-
4.01.01.1.06.09	Penyelenggaraan Rapat Koordinasi dan Konsultasi SKPD	130.354.000,00	128.157.250,00	-	-	-	-	-	-
4.01.01.1.08	Penyediaan Jasa Penunjang Urusan Pemerintahan Daerah	10.000.000,00	9.864.200,00	-	-	-	-	-	-
4.01.01.1.08.02	Penyediaan Jasa Komunikasi, Sumber Daya Air dan Listrik	10.000.000,00	9.864.200,00	-	-	-	-	-	-
4.01.01.1.09	Pemeliharaan Barang Milik Daerah Penunjang Urusan Pemerintahan Daerah	225.468.800,00	215.652.100,00	-	-	-	-	-	-
4.01.01.1.09.01	Penyediaan Jasa Pemeliharaan, Biaya Pemeliharaan dan Pajak Kendaraan Perorangan Dinas atau Kendaraan Dinas Jabatan	34.800.500,00	34.800.500,00	-	-	-	-	-	-
4.01.01.1.09.02	Penyediaan Jasa Pemeliharaan, Biaya Pemeliharaan, Pajak dan Perizinan Kendaraan Dinas Operasional atau Lapangan	177.368.300,00	167.551.600,00	-	-	-	-	-	-
4.01.01.1.09.06	Pemeliharaan Peralatan dan Mesin Lainnya	13.300.000,00	13.300.000,00	-	-	-	-	-	-
4.01.10	PROGRAM PENYELENGGARAAN KEISTIMEWAAN URUSAN KELEMBAGAAN DAN KETATALAKSANAAN	17.858.643.952,00	17.297.301.620,00	2.605.387.522,00	2.575.300.851,00	-	-	-	-
4.01.10.1.03	Perencanaan dan Pengendalian Keistimewaan Urusan Kelembagaan dan Tata Cara	1.117.320.500,00	1.037.056.990,00	-	-	-	-	-	-
4.01.10.1.03.01	Penyusunan Rencana Program dan Kegiatan Keistimewaan Urusan Kelembagaan dan Tata Cara	729.185.000,00	691.173.990,00	-	-	-	-	-	-
4.01.10.1.03.02	Monitoring dan Evaluasi Pelaksanaan Dana Keistimewaan Urusan Kelembagaan dan Tata Cara	388.135.500,00	345.883.000,00	-	-	-	-	-	-
4.01.10.1.04	Perencanaan dan Pengendalian Keistimewaan Urusan Kebudayaan	1.182.807.880,00	1.118.164.150,00	-	-	-	-	-	-
4.01.10.1.04.01	Koordinasi Penyusunan Rencana Program dan Kegiatan Keistimewaan Urusan Kebudayaan	802.550.000,00	776.600.900,00	-	-	-	-	-	-
4.01.10.1.04.02	Monitoring dan Evaluasi Pelaksanaan Dana Keistimewaan Urusan Kebudayaan	380.257.880,00	341.563.250,00	-	-	-	-	-	-
4.01.10.1.05	Perencanaan dan Pengendalian Keistimewaan Urusan Pertanahan dan Tata Ruang	1.728.361.000,00	1.609.353.350,00	-	-	-	-	-	-
4.01.10.1.05.01	Koordinasi Penyusunan Rencana Program dan Kegiatan Keistimewaan Urusan Pertanahan dan Tata Ruang	994.452.000,00	957.780.400,00	-	-	-	-	-	-
4.01.10.1.05.02	Monitoring dan Evaluasi Pelaksanaan Dana Keistimewaan Urusan Pertanahan dan Tata Ruang	733.909.000,00	651.572.950,00	-	-	-	-	-	-

Kode	Uraian Urusan, Organisasi, Program, Kegiatan dan Sub Kegiatan	Kelompok Belanja							
		Operasi		Modal		Tidak Terduga		Transfer	
		Anggaran	Realisasi	Anggaran	Realisasi	Anggaran	Realisasi	Anggaran	Realisasi
1	2	3	4	5	6	7	8	9	10
4.01.10.1.06	Perencanaan dan Pengendalian Pelaksanaan Kegiatan Keistimewaan	4.705.713.322,00	4.610.577.290,00	-	-	-	-	-	-
4.01.10.1.06.01	Penyusunan Rencana Program dan Kegiatan Keistimewaan	2.571.969.322,00	2.526.352.470,00	-	-	-	-	-	-
4.01.10.1.06.02	Monitoring dan Evaluasi Pelaksanaan Dana Keistimewaan se-DIY	2.133.744.000,00	2.084.224.820,00	-	-	-	-	-	-
4.01.10.1.07	Sarana dan Prasarana Keistimewaan Urusan Kelembagaan	482.505.250,00	481.541.000,00	2.605.387.522,00	2.575.300.851,00	-	-	-	-
4.01.10.1.07.01	Pengadaan Sarana dan Prasarana Lembaga Pelaksana Urusan Keistimewaan	482.505.250,00	481.541.000,00	2.605.387.522,00	2.575.300.851,00	-	-	-	-
4.01.10.1.08	Peningkatan Pelayanan Parampara Praja	711.936.000,00	709.805.000,00	-	-	-	-	-	-
4.01.10.1.08.01	Penyusunan Rekomendasi Urusan Keistimewaan	711.936.000,00	709.805.000,00	-	-	-	-	-	-
4.01.10.1.09	Peningkatan Kapasitas Kelembagaan Keistimewaan	7.930.000.000,00	7.730.803.840,00	-	-	-	-	-	-
4.01.10.1.09.02	Pembinaan Kelembagaan Pelaksana Keistimewaan	7.930.000.000,00	7.730.803.840,00	-	-	-	-	-	-
<b>4.02.</b>	<b>SEKRETARIAT DPRD</b>	<b>134.371.396.336,00</b>	<b>110.133.338.923,00</b>	<b>1.127.168.000,00</b>	<b>1.092.869.999,00</b>	-	-	-	-
<b>4.02.0.00.0.00.01.0000</b>	<b>SEKRETARIAT DPRD</b>	<b>134.371.396.336,00</b>	<b>110.133.338.923,00</b>	<b>1.127.168.000,00</b>	<b>1.092.869.999,00</b>	-	-	-	-
4.02.01	PROGRAM PENUNJANG URUSAN PEMERINTAHAN DAERAH PROVINSI	63.429.810.336,00	60.377.570.333,00	1.127.168.000,00	1.092.869.999,00	-	-	-	-
4.02.01.1.01	Perencanaan, Penganggaran, dan Evaluasi Kinerja Perangkat Daerah	78.250.000,00	71.083.100,00	-	-	-	-	-	-
4.02.01.1.01.01	Penyusunan Dokumen Perencanaan Perangkat Daerah	39.802.000,00	37.419.800,00	-	-	-	-	-	-
4.02.01.1.01.07	Evaluasi Kinerja Perangkat Daerah	38.448.000,00	33.663.300,00	-	-	-	-	-	-
4.02.01.1.02	Administrasi Keuangan Perangkat Daerah	9.847.120.893,00	9.516.691.866,00	-	-	-	-	-	-
4.02.01.1.02.01	Penyediaan Gaji dan Tunjangan ASN	9.734.090.393,00	9.407.440.866,00	-	-	-	-	-	-
4.02.01.1.02.03	Pelaksanaan Penatausahaan dan Pengujian/Verifikasi Keuangan SKPD	55.400.000,00	52.200.000,00	-	-	-	-	-	-
4.02.01.1.02.05	Koordinasi dan Penyusunan Laporan Keuangan Akhir Tahun SKPD	28.000.000,00	28.000.000,00	-	-	-	-	-	-
4.02.01.1.02.07	Koordinasi dan Penyusunan Laporan Keuangan Bulanan/Triwulanan/Semesteran SKPD	29.630.500,00	29.051.000,00	-	-	-	-	-	-
4.02.01.1.03	Administrasi Barang Milik Daerah pada Perangkat Daerah	20.400.000,00	16.800.000,00	-	-	-	-	-	-
4.02.01.1.03.06	Penatausahaan Barang Milik Daerah pada SKPD	20.400.000,00	16.800.000,00	-	-	-	-	-	-
4.02.01.1.06	Administrasi Umum Perangkat Daerah	1.463.051.000,00	1.221.266.549,00	-	-	-	-	-	-
4.02.01.1.06.01	Penyediaan Komponen Instalasi Listrik/Penerangan Bangunan Kantor	32.003.000,00	31.959.000,00	-	-	-	-	-	-
4.02.01.1.06.02	Penyediaan Peralatan dan Perlengkapan Kantor	339.981.000,00	278.856.290,00	-	-	-	-	-	-
4.02.01.1.06.05	Penyediaan Barang Cetak dan Penggandaan	125.418.000,00	124.345.500,00	-	-	-	-	-	-
4.02.01.1.06.09	Penyelenggaraan Rapat Koordinasi dan Konsultasi SKPD	965.649.000,00	786.105.759,00	-	-	-	-	-	-
4.02.01.1.07	Pengadaan Barang Milik Daerah Penunjang Urusan Pemerintah Daerah	1.308.182.000,00	1.028.717.500,00	1.126.711.000,00	1.092.499.999,00	-	-	-	-
4.02.01.1.07.02	Pengadaan Kendaraan Dinas Operasional atau Lapangan	-	-	977.290.000,00	945.000.000,00	-	-	-	-
4.02.01.1.07.06	Pengadaan Peralatan dan Mesin Lainnya	3.600.000,00	3.600.000,00	94.761.000,00	93.500.000,00	-	-	-	-
4.02.01.1.07.09	Pengadaan Gedung Kantor atau Bangunan Lainnya	1.304.582.000,00	1.025.117.500,00	-	-	-	-	-	-
4.02.01.1.07.10	Pengadaan Sarana dan Prasarana Gedung Kantor atau Bangunan Lainnya	-	-	54.660.000,00	53.999.999,00	-	-	-	-

Kode	Uraian Urusan, Organisasi, Program, Kegiatan dan Sub Kegiatan	Kelompok Belanja							
		Operasi		Modal		Tidak Terduga		Transfer	
		Anggaran	Realisasi	Anggaran	Realisasi	Anggaran	Realisasi	Anggaran	Realisasi
1	2	3	4	5	6	7	8	9	10
4.02.01.1.08	Penyediaan Jasa Penunjang Urusan Pemerintahan Daerah	3.035.492.300,00	2.669.383.599,00	-	-	-	-	-	-
4.02.01.1.08.02	Penyediaan Jasa Komunikasi, Sumber Daya Air dan Listrik	1.217.919.500,00	867.483.635,00	-	-	-	-	-	-
4.02.01.1.08.04	Penyediaan Jasa Pelayanan Umum Kantor	1.817.572.800,00	1.801.899.964,00	-	-	-	-	-	-
4.02.01.1.09	Pemeliharaan Barang Milik Daerah Penunjang Urusan Pemerintahan Daerah	2.084.118.803,00	1.756.305.409,00	-	-	-	-	-	-
4.02.01.1.09.01	Penyediaan Jasa Pemeliharaan, Biaya Pemeliharaan dan Pajak Kendaraan Perorangan Dinas atau Kendaraan Dinas Jabatan	368.023.900,00	274.598.860,00	-	-	-	-	-	-
4.02.01.1.09.02	Penyediaan Jasa Pemeliharaan, Biaya Pemeliharaan, Pajak dan Perizinan Kendaraan Dinas Operasional atau Lapangan	669.846.500,00	449.734.709,00	-	-	-	-	-	-
4.02.01.1.09.06	Pemeliharaan Peralatan dan Mesin Lainnya	216.915.000,00	211.146.550,00	-	-	-	-	-	-
4.02.01.1.09.09	Pemeliharaan/Rehabilitasi Gedung Kantor dan Bangunan Lainnya	829.333.403,00	820.825.290,00	-	-	-	-	-	-
4.02.01.1.15	Layanan Keuangan dan Kesejahteraan DPRD	41.708.865.340,00	40.699.162.881,00	457.000,00	370.000,00	-	-	-	-
4.02.01.1.15.01	Penyelenggaraan Administrasi Keuangan DPRD	40.967.225.340,00	40.029.080.939,00	-	-	-	-	-	-
4.02.01.1.15.02	Penyediaan Pakaian Dinas dan Atribut DPRD	485.448.000,00	465.167.500,00	-	-	-	-	-	-
4.02.01.1.15.03	Pelaksanaan Medical Check Up DPRD	256.192.000,00	204.914.442,00	457.000,00	370.000,00	-	-	-	-
4.02.01.1.16	Layanan Adminstrasi DPRD	3.884.330.000,00	3.398.159.429,00	-	-	-	-	-	-
4.02.01.1.16.02	Fasilitas Fraksi DPRD	2.569.541.000,00	2.428.007.234,00	-	-	-	-	-	-
4.02.01.1.16.03	Fasilitas Rapat Koordinasi dan Konsultasi DPRD	1.314.789.000,00	970.152.195,00	-	-	-	-	-	-
4.02.02	PROGRAM DUKUNGAN PELAKSANAAN TUGAS DAN FUNGSI DPRD	70.941.586.000,00	49.755.768.590,00	-	-	-	-	-	-
4.02.02.1.01	Pembentukan Perda dan Peraturan DPRD	14.527.258.750,00	11.339.745.662,00	-	-	-	-	-	-
4.02.02.1.01.01	Penyusunan dan Pembahasan Program Pembentukan Peraturan Daerah	2.635.403.500,00	1.996.870.151,00	-	-	-	-	-	-
4.02.02.1.01.02	Pembahasan Rancangan Perda	8.517.343.750,00	6.456.998.398,00	-	-	-	-	-	-
4.02.02.1.01.03	Penyelenggaraan Kajian Perundang-Undangan	1.031.192.500,00	926.071.720,00	-	-	-	-	-	-
4.02.02.1.01.04	Fasilitas Penyusunan Penjelasan/Keterangan dan/atau Naskah Akademik	2.343.319.000,00	1.959.805.393,00	-	-	-	-	-	-
4.02.02.1.02	Pembahasan Kebijakan Anggaran	1.666.523.500,00	1.201.818.503,00	-	-	-	-	-	-
4.02.02.1.02.01	Pembahasan KUA dan PPAS	337.288.000,00	274.441.625,00	-	-	-	-	-	-
4.02.02.1.02.02	Pembahasan Perubahan KUA dan Perubahan PPAS	55.542.000,00	39.419.300,00	-	-	-	-	-	-
4.02.02.1.02.03	Pembahasan APBD	590.877.000,00	360.910.568,00	-	-	-	-	-	-
4.02.02.1.02.04	Pembahasan Perubahan APBD	358.093.000,00	250.691.810,00	-	-	-	-	-	-
4.02.02.1.02.05	Pembahasan Laporan Semester	7.985.500,00	6.173.400,00	-	-	-	-	-	-
4.02.02.1.02.06	Pembahasan Pertanggungjawaban APBD	316.738.000,00	270.181.800,00	-	-	-	-	-	-
4.02.02.1.03	Pengawasan Penyelenggaraan Pemerintahan	1.152.884.000,00	887.547.389,00	-	-	-	-	-	-
4.02.02.1.03.01	Pengawasan Urusan Pemerintahan Bidang Pemerintahan dan Hukum	439.139.000,00	317.816.389,00	-	-	-	-	-	-
4.02.02.1.03.02	Pengawasan Urusan Pemerintahan Bidang Infrastruktur	237.915.000,00	200.635.000,00	-	-	-	-	-	-
4.02.02.1.03.03	Pengawasan Urusan Pemerintahan Bidang Kesejahteraan Rakyat	237.915.000,00	140.114.000,00	-	-	-	-	-	-

Kode	Uraian Urusan, Organisasi, Program, Kegiatan dan Sub Kegiatan	Kelompok Belanja							
		Operasi		Modal		Tidak Terduga		Transfer	
		Anggaran	Realisasi	Anggaran	Realisasi	Anggaran	Realisasi	Anggaran	Realisasi
1	2	3	4	5	6	7	8	9	10
4.02.02.1.03.04	Pengawasan Urusan Pemerintahan Bidang Perekonomian	237.915.000,00	228.982.000,00	-	-	-	-	-	-
4.02.02.1.04	Peningkatan Kapasitas DPRD	20.980.361.250,00	17.902.521.622,00	-	-	-	-	-	-
4.02.02.1.04.02	Bimbingan Teknis DPRD	3.545.831.000,00	2.973.982.280,00	-	-	-	-	-	-
4.02.02.1.04.03	Publikasi dan Dokumentasi Dewan	8.961.996.000,00	8.137.414.250,00	-	-	-	-	-	-
4.02.02.1.04.04	Penyediaan Kelompok Pakar dan Tim Ahli	1.206.526.000,00	965.526.000,00	-	-	-	-	-	-
4.02.02.1.04.05	Penyediaan Tenaga Ahli Fraksi	793.265.000,00	728.166.960,00	-	-	-	-	-	-
4.02.02.1.04.06	Penyelenggaraan Hubungan Masyarakat	5.030.592.250,00	4.214.596.177,00	-	-	-	-	-	-
4.02.02.1.04.07	Penyusunan Program Kerja DPRD	1.442.151.000,00	882.835.955,00	-	-	-	-	-	-
4.02.02.1.05	Penyerapan dan Penghimpunan Aspirasi Masyarakat	6.838.849.500,00	6.482.531.380,00	-	-	-	-	-	-
4.02.02.1.05.02	Penyusunan Pokok-Pokok Pikiran DPRD	191.037.000,00	74.137.000,00	-	-	-	-	-	-
4.02.02.1.05.03	Pelaksanaan Reses	6.647.812.500,00	6.408.394.380,00	-	-	-	-	-	-
4.02.02.1.06	Pelaksanaan dan Pengawasan Kode Etik DPRD	712.981.000,00	190.541.744,00	-	-	-	-	-	-
4.02.02.1.06.02	Pengawasan Kode Etik DPRD	712.981.000,00	190.541.744,00	-	-	-	-	-	-
4.02.02.1.08	Fasilitasi Tugas DPRD	25.062.728.000,00	11.751.062.290,00	-	-	-	-	-	-
4.02.02.1.08.01	Koordinasi dan Konsultasi Pelaksanaan Tugas DPRD	19.782.296.750,00	8.266.102.589,00	-	-	-	-	-	-
4.02.02.1.08.02	Penyusunan Laporan Kinerja DPRD	27.726.000,00	23.226.000,00	-	-	-	-	-	-
4.02.02.1.08.04	Fasilitasi Tugas Pimpinan DPRD	5.252.705.250,00	3.461.733.701,00	-	-	-	-	-	-
<b>5</b>	<b>UNSUR PENUNJANG URUSAN PEMERINTAHAN</b>	<b>208.136.802.611,00</b>	<b>193.501.170.720,26</b>	<b>6.594.011.310,00</b>	<b>6.253.215.838,00</b>	<b>62.545.932.869,00</b>	<b>5.735.041.553,00</b>	<b>1.315.904.576.141,00</b>	<b>1.293.331.949.761,51</b>
<b>5.01.</b>	<b>PERENCANAAN</b>	<b>26.034.599.682,00</b>	<b>24.619.518.054,00</b>	<b>891.054.000,00</b>	<b>842.928.998,00</b>	-	-	-	-
<b>5.01.2.20.5.05.01.0000</b>	<b>BADAN PERENCANAAN PEMBANGUNAN DAERAH</b>	<b>26.034.599.682,00</b>	<b>24.619.518.054,00</b>	<b>891.054.000,00</b>	<b>842.928.998,00</b>	-	-	-	-
5.01.01	PROGRAM PENUNJANG URUSAN PEMERINTAHAN DAERAH PROVINSI	19.434.388.432,00	18.597.041.076,00	891.054.000,00	842.928.998,00	-	-	-	-
5.01.01.1.01	Perencanaan, Penganggaran, dan Evaluasi Kinerja Perangkat Daerah	76.763.500,00	74.002.500,00	-	-	-	-	-	-
5.01.01.1.01.01	Penyusunan Dokumen Perencanaan Perangkat Daerah	22.721.000,00	21.880.000,00	-	-	-	-	-	-
5.01.01.1.01.04	Koordinasi dan Penyusunan DPA-SKPD	25.043.500,00	24.668.500,00	-	-	-	-	-	-
5.01.01.1.01.07	Evaluasi Kinerja Perangkat Daerah	28.999.000,00	27.454.000,00	-	-	-	-	-	-
5.01.01.1.02	Administrasi Keuangan Perangkat Daerah	17.349.327.582,00	16.868.785.610,00	-	-	-	-	-	-
5.01.01.1.02.01	Penyediaan Gaji dan Tunjangan ASN	17.281.027.582,00	16.804.584.336,00	-	-	-	-	-	-
5.01.01.1.02.02	Penyediaan Administrasi Pelaksanaan Tugas ASN	34.900.000,00	34.390.000,00	-	-	-	-	-	-
5.01.01.1.02.03	Pelaksanaan Penatausahaan dan Pengujian/Verifikasi Keuangan SKPD	3.300.000,00	3.300.000,00	-	-	-	-	-	-
5.01.01.1.02.05	Koordinasi dan Penyusunan Laporan Keuangan Akhir Tahun SKPD	7.134.000,00	6.850.775,00	-	-	-	-	-	-
5.01.01.1.02.07	Koordinasi dan Penyusunan Laporan Keuangan Bulanan/Triwulanan/Semesteran SKPD	22.966.000,00	19.660.499,00	-	-	-	-	-	-
5.01.01.1.03	Administrasi Barang Milik Daerah pada Perangkat Daerah	11.400.000,00	11.400.000,00	-	-	-	-	-	-
5.01.01.1.03.06	Penatausahaan Barang Milik Daerah pada SKPD	11.400.000,00	11.400.000,00	-	-	-	-	-	-
5.01.01.1.05	Administrasi Kepegawaian Perangkat Daerah	95.714.000,00	85.480.000,00	-	-	-	-	-	-
5.01.01.1.05.05	Monitoring, Evaluasi, dan Penilaian Kinerja Pegawai	95.714.000,00	85.480.000,00	-	-	-	-	-	-
5.01.01.1.06	Administrasi Umum Perangkat Daerah	952.245.250,00	680.990.091,00	-	-	-	-	-	-



Kode	Uraian Urusan, Organisasi, Program, Kegiatan dan Sub Kegiatan	Kelompok Belanja							
		Operasi		Modal		Tidak Terduga		Transfer	
		Anggaran	Realisasi	Anggaran	Realisasi	Anggaran	Realisasi	Anggaran	Realisasi
1	2	3	4	5	6	7	8	9	10
5.01.01.1.06.01	Penyediaan Komponen Instalasi Listrik/Penerangan Bangunan Kantor	13.620.000,00	8.535.000,00	-	-	-	-	-	-
5.01.01.1.06.02	Penyediaan Peralatan dan Perlengkapan Kantor	50.412.500,00	45.077.600,00	-	-	-	-	-	-
5.01.01.1.06.03	Penyediaan Peralatan Rumah Tangga	43.774.000,00	30.788.000,00	-	-	-	-	-	-
5.01.01.1.06.05	Penyediaan Barang Cetak dan Penggandaan	49.715.250,00	28.488.000,00	-	-	-	-	-	-
5.01.01.1.06.06	Penyediaan Bahan Bacaan dan Peraturan Perundang-undangan	7.800.000,00	7.800.000,00	-	-	-	-	-	-
5.01.01.1.06.09	Penyelenggaraan Rapat Koordinasi dan Konsultasi SKPD	701.120.100,00	474.685.241,00	-	-	-	-	-	-
5.01.01.1.06.11	Dukungan Pelaksanaan Sistem Pemerintahan Berbasis Elektronik pada SKPD	85.803.400,00	85.616.250,00	-	-	-	-	-	-
5.01.01.1.07	Pengadaan Barang Milik Daerah Penunjang Urusan Pemerintah Daerah	834.000,00	-	891.054.000,00	842.928.998,00	-	-	-	-
5.01.01.1.07.01	Pengadaan Kendaraan Perorangan Dinas atau Kendaraan Dinas Jabatan	-	-	636.290.000,00	633.500.000,00	-	-	-	-
5.01.01.1.07.05	Pengadaan Mebel	-	-	9.760.000,00	9.500.000,00	-	-	-	-
5.01.01.1.07.06	Pengadaan Peralatan dan Mesin Lainnya	834.000,00	-	245.004.000,00	199.928.998,00	-	-	-	-
5.01.01.1.08	Penyediaan Jasa Penunjang Urusan Pemerintahan Daerah	357.044.400,00	346.826.816,00	-	-	-	-	-	-
5.01.01.1.08.01	Penyediaan Jasa Surat Menyurat	6.000.000,00	5.077.000,00	-	-	-	-	-	-
5.01.01.1.08.02	Penyediaan Jasa Komunikasi, Sumber Daya Air dan Listrik	40.982.400,00	32.443.816,00	-	-	-	-	-	-
5.01.01.1.08.03	Penyediaan Jasa Peralatan dan Perlengkapan Kantor	39.960.000,00	39.204.000,00	-	-	-	-	-	-
5.01.01.1.08.04	Penyediaan Jasa Pelayanan Umum Kantor	270.102.000,00	270.102.000,00	-	-	-	-	-	-
5.01.01.1.09	Pemeliharaan Barang Milik Daerah Penunjang Urusan Pemerintahan Daerah	591.059.700,00	529.556.059,00	-	-	-	-	-	-
5.01.01.1.09.01	Penyediaan Jasa Pemeliharaan, Biaya Pemeliharaan dan Pajak Kendaraan Perorangan Dinas atau Kendaraan Dinas Jabatan	31.014.000,00	22.449.453,00	-	-	-	-	-	-
5.01.01.1.09.02	Penyediaan Jasa Pemeliharaan, Biaya Pemeliharaan, Pajak dan Perizinan Kendaraan Dinas Operasional atau Lapangan	224.457.000,00	178.197.006,00	-	-	-	-	-	-
5.01.01.1.09.03	Penyediaan Jasa Pemeliharaan, Biaya Pemeliharaan dan Perizinan Alat Besar	10.148.000,00	10.140.000,00	-	-	-	-	-	-
5.01.01.1.09.05	Pemeliharaan Mebel	14.595.000,00	14.595.000,00	-	-	-	-	-	-
5.01.01.1.09.06	Pemeliharaan Peralatan dan Mesin Lainnya	65.849.900,00	64.475.600,00	-	-	-	-	-	-
5.01.01.1.09.09	Pemeliharaan/Rehabilitasi Gedung Kantor dan Bangunan Lainnya	209.876.800,00	204.794.000,00	-	-	-	-	-	-
5.01.01.1.09.10	Pemeliharaan/Rehabilitasi Sarana dan Prasarana Gedung Kantor atau Bangunan Lainnya	35.119.000,00	34.905.000,00	-	-	-	-	-	-
5.01.02	PROGRAM PERENCANAAN, PENGENDALIAN DAN EVALUASI PEMBANGUNAN DAERAH	4.900.378.750,00	4.412.151.205,00	-	-	-	-	-	-
5.01.02.1.01	Penyusunan Perencanaan dan Pendanaan	3.046.910.250,00	2.744.455.405,00	-	-	-	-	-	-
5.01.02.1.01.02	Koordinasi Penelaahan Dokumen Perencanaan Pembangunan Daerah dengan Dokumen Kebijakan Lainnya	125.019.000,00	118.848.000,00	-	-	-	-	-	-

Kode	Uraian Urusan, Organisasi, Program, Kegiatan dan Sub Kegiatan	Kelompok Belanja							
		Operasi		Modal		Tidak Terduga		Transfer	
		Anggaran	Realisasi	Anggaran	Realisasi	Anggaran	Realisasi	Anggaran	Realisasi
1	2	3	4	5	6	7	8	9	10
5.01.02.1.01.06	Koordinasi Penyusunan dan Penetapan Dokumen Perencanaan Pembangunan Daerah Provinsi	2.921.891.250,00	2.625.607.405,00	-	-	-	-	-	-
5.01.02.1.03	Pengendalian, Evaluasi dan Pelaporan Bidang Perencanaan Pembangunan Daerah	1.853.468.500,00	1.667.695.800,00	-	-	-	-	-	-
5.01.02.1.03.01	Koordinasi Pengendalian Perencanaan dan Pelaksanaan Pembangunan Daerah di Provinsi	46.825.000,00	45.115.000,00	-	-	-	-	-	-
5.01.02.1.03.03	Monitoring, Evaluasi dan Penyusunan Laporan Berkala Pelaksanaan Pembangunan Daerah	1.748.488.500,00	1.564.754.500,00	-	-	-	-	-	-
5.01.02.1.03.04	Fasilitasi/Evaluasi Dokumen Perencanaan Pembangunan Daerah Kabupaten/Kota	58.155.000,00	57.826.300,00	-	-	-	-	-	-
5.01.03	PROGRAM KOORDINASI DAN SINKRONISASI PERENCANAAN PEMBANGUNAN DAERAH	1.699.832.500,00	1.610.325.773,00	-	-	-	-	-	-
5.01.03.1.01	Koordinasi Perencanaan Bidang Pemerintahan dan Pembangunan Manusia	1.257.354.500,00	1.174.387.550,00	-	-	-	-	-	-
5.01.03.1.01.01	Koordinasi Penyusunan Dokumen Perencanaan Pembangunan Daerah Bidang Pemerintahan (RPJPD, RPJMD dan RKPD)	203.020.000,00	200.046.600,00	-	-	-	-	-	-
5.01.03.1.01.03	Pelaksanaan Monitoring dan Evaluasi Penyusunan Dokumen Perencanaan Pembangunan Perangkat Daerah Bidang Pemerintahan	72.174.500,00	71.090.800,00	-	-	-	-	-	-
5.01.03.1.01.05	Koordinasi Penyusunan Dokumen Perencanaan Pembangunan Daerah Bidang Pembangunan Manusia (RPJPD, RPJMD dan RKPD)	185.960.000,00	179.765.000,00	-	-	-	-	-	-
5.01.03.1.01.07	Pelaksanaan Monitoring dan Evaluasi Penyusunan Dokumen Perencanaan Pembangunan Perangkat Daerah Bidang Pembangunan Manusia	796.200.000,00	723.485.150,00	-	-	-	-	-	-
5.01.03.1.02	Koordinasi Perencanaan Bidang Perekonomian dan SDA (Sumber Daya Alam)	216.722.000,00	213.978.200,00	-	-	-	-	-	-
5.01.03.1.02.01	Koordinasi Penyusunan Dokumen Perencanaan Pembangunan Daerah Bidang Perekonomian (RPJPD, RPJMD dan RKPD)	139.538.000,00	138.298.200,00	-	-	-	-	-	-
5.01.03.1.02.03	Pelaksanaan Monitoring dan Evaluasi Penyusunan Dokumen Perencanaan Pembangunan Perangkat Daerah Bidang Perekonomian	77.184.000,00	75.680.000,00	-	-	-	-	-	-
5.01.03.1.03	Koordinasi Perencanaan Bidang Infrastruktur dan Kewilayahan	225.756.000,00	221.960.023,00	-	-	-	-	-	-
5.01.03.1.03.01	Koordinasi Penyusunan Dokumen Perencanaan Pembangunan Daerah Bidang Infrastruktur (RPJPD, RPJMD dan RKPD)	39.000.000,00	37.978.500,00	-	-	-	-	-	-
5.01.03.1.03.03	Pelaksanaan Monitoring dan Evaluasi Penyusunan Dokumen Perencanaan Pembangunan Perangkat Daerah Bidang Infrastruktur	19.976.000,00	19.421.000,00	-	-	-	-	-	-
5.01.03.1.03.05	Koordinasi Penyusunan Dokumen Perencanaan Pembangunan Daerah Bidang Kewilayahan (RPJPD, RPJMD dan RKPD)	155.899.000,00	153.902.023,00	-	-	-	-	-	-
5.01.03.1.03.07	Pelaksanaan Monitoring dan Evaluasi Penyusunan Dokumen Perencanaan Pembangunan Perangkat Daerah Bidang Kewilayahan	10.881.000,00	10.658.500,00	-	-	-	-	-	-

Kode	Uraian Urusan, Organisasi, Program, Kegiatan dan Sub Kegiatan	Kelompok Belanja							
		Operasi		Modal		Tidak Terduga		Transfer	
		Anggaran	Realisasi	Anggaran	Realisasi	Anggaran	Realisasi	Anggaran	Realisasi
1	2	3	4	5	6	7	8	9	10
<b>5.02.</b>	<b>KEUANGAN</b>	<b>117.482.801.515,00</b>	<b>110.666.470.954,00</b>	<b>4.617.323.710,00</b>	<b>4.353.669.090,00</b>	<b>62.545.932.869,00</b>	<b>5.735.041.553,00</b>	<b>1.315.904.576.141,00</b>	<b>1.293.331.949.761,51</b>
<b>5.02.9.02.0.00.04.0000</b>	<b>BADAN PENGELOLA KEUANGAN DAN ASET</b>	<b>117.482.801.515,00</b>	<b>110.666.470.954,00</b>	<b>4.617.323.710,00</b>	<b>4.353.669.090,00</b>	<b>62.545.932.869,00</b>	<b>5.735.041.553,00</b>	<b>1.315.904.576.141,00</b>	<b>1.293.331.949.761,51</b>
5.02.01	PROGRAM PENUNJANG URUSAN PEMERINTAHAN DAERAH PROVINSI	95.892.758.679,00	91.353.036.435,00	4.405.726.710,00	4.152.905.590,00	-	-	-	-
5.02.01.1.01	Perencanaan, Penganggaran, dan Evaluasi Kinerja Perangkat Daerah	75.118.000,00	72.489.000,00	-	-	-	-	-	-
5.02.01.1.01.01	Penyusunan Dokumen Perencanaan Perangkat Daerah	23.138.000,00	22.430.000,00	-	-	-	-	-	-
5.02.01.1.01.04	Koordinasi dan Penyusunan DPA-SKPD	33.973.000,00	32.612.000,00	-	-	-	-	-	-
5.02.01.1.01.07	Evaluasi Kinerja Perangkat Daerah	18.007.000,00	17.447.000,00	-	-	-	-	-	-
5.02.01.1.02	Administrasi Keuangan Perangkat Daerah	81.096.229.644,00	77.620.189.435,00	-	-	-	-	-	-
5.02.01.1.02.01	Penyediaan Gaji dan Tunjangan ASN	80.833.073.644,00	77.359.813.435,00	-	-	-	-	-	-
5.02.01.1.02.03	Pelaksanaan Penatausahaan dan Pengujian/Verifikasi Keuangan SKPD	235.200.000,00	232.580.000,00	-	-	-	-	-	-
5.02.01.1.02.05	Koordinasi dan Penyusunan Laporan Keuangan Akhir Tahun SKPD	16.715.500,00	16.679.500,00	-	-	-	-	-	-
5.02.01.1.02.07	Koordinasi dan Penyusunan Laporan Keuangan Bulanan/Triwulanan/Semesteran SKPD	11.240.500,00	11.116.500,00	-	-	-	-	-	-
5.02.01.1.03	Administrasi Barang Milik Daerah pada Perangkat Daerah	94.920.000,00	93.120.000,00	-	-	-	-	-	-
5.02.01.1.03.06	Penatausahaan Barang Milik Daerah pada SKPD	94.920.000,00	93.120.000,00	-	-	-	-	-	-
5.02.01.1.06	Administrasi Umum Perangkat Daerah	1.813.094.000,00	1.616.407.030,00	3.000.000,00	3.000.000,00	-	-	-	-
5.02.01.1.06.01	Penyediaan Komponen Instalasi Listrik/Penerangan Bangunan Kantor	122.997.000,00	104.153.500,00	-	-	-	-	-	-
5.02.01.1.06.02	Penyediaan Peralatan dan Perlengkapan Kantor	419.078.000,00	389.833.137,00	-	-	-	-	-	-
5.02.01.1.06.03	Penyediaan Peralatan Rumah Tangga	243.097.000,00	217.736.648,00	3.000.000,00	3.000.000,00	-	-	-	-
5.02.01.1.06.04	Penyediaan Bahan Logistik Kantor	52.729.200,00	51.568.000,00	-	-	-	-	-	-
5.02.01.1.06.05	Penyediaan Barang Cetak dan Penggandaan	308.970.800,00	229.238.750,00	-	-	-	-	-	-
5.02.01.1.06.06	Penyediaan Bahan Bacaan dan Peraturan Perundang-undangan	48.792.000,00	46.168.000,00	-	-	-	-	-	-
5.02.01.1.06.09	Penyelenggaraan Rapat Koordinasi dan Konsultasi SKPD	508.066.000,00	471.033.915,00	-	-	-	-	-	-
5.02.01.1.06.10	Penatausahaan Arsip Dinamis pada SKPD	54.386.000,00	52.048.000,00	-	-	-	-	-	-
5.02.01.1.06.11	Dukungan Pelaksanaan Sistem Pemerintahan Berbasis Elektronik pada SKPD	54.978.000,00	54.627.080,00	-	-	-	-	-	-
5.02.01.1.07	Pengadaan Barang Milik Daerah Penunjang Urusan Pemerintah Daerah	343.870.000,00	342.504.925,00	4.115.766.710,00	3.864.510.910,00	-	-	-	-
5.02.01.1.07.01	Pengadaan Kendaraan Perorangan Dinas atau Kendaraan Dinas Jabatan	-	-	636.290.000,00	633.500.000,00	-	-	-	-
5.02.01.1.07.02	Pengadaan Kendaraan Dinas Operasional atau Lapangan	-	-	230.000.000,00	217.000.000,00	-	-	-	-
5.02.01.1.07.05	Pengadaan Mebel	-	-	52.885.000,00	48.620.000,00	-	-	-	-
5.02.01.1.07.06	Pengadaan Peralatan dan Mesin Lainnya	136.590.000,00	135.816.725,00	1.599.794.910,00	1.551.908.420,00	-	-	-	-
5.02.01.1.07.09	Pengadaan Gedung Kantor atau Bangunan Lainnya	207.280.000,00	206.688.200,00	-	-	-	-	-	-
5.02.01.1.07.10	Pengadaan Sarana dan Prasarana Gedung Kantor atau Bangunan Lainnya	-	-	1.546.796.800,00	1.363.540.490,00	-	-	-	-
5.02.01.1.07.11	Pengadaan Sarana dan Prasarana Pendukung Gedung Kantor atau Bangunan Lainnya	-	-	50.000.000,00	49.942.000,00	-	-	-	-

Kode	Uraian Urusan, Organisasi, Program, Kegiatan dan Sub Kegiatan	Kelompok Belanja							
		Operasi		Modal		Tidak Terduga		Transfer	
		Anggaran	Realisasi	Anggaran	Realisasi	Anggaran	Realisasi	Anggaran	Realisasi
1	2	3	4	5	6	7	8	9	10
5.02.01.1.08	Penyediaan Jasa Penunjang Urusan Pemerintahan Daerah	8.511.668.746,00	7.880.723.171,00	-	-	-	-	-	-
5.02.01.1.08.01	Penyediaan Jasa Surat Menyurat	36.977.000,00	22.981.500,00	-	-	-	-	-	-
5.02.01.1.08.02	Penyediaan Jasa Komunikasi, Sumber Daya Air dan Listrik	3.631.337.946,00	3.047.190.829,00	-	-	-	-	-	-
5.02.01.1.08.03	Penyediaan Jasa Peralatan dan Perlengkapan Kantor	445.055.000,00	443.326.000,00	-	-	-	-	-	-
5.02.01.1.08.04	Penyediaan Jasa Pelayanan Umum Kantor	4.398.298.800,00	4.367.224.842,00	-	-	-	-	-	-
5.02.01.1.09	Pemeliharaan Barang Milik Daerah Penunjang Urusan Pemerintahan Daerah	3.957.858.289,00	3.727.602.874,00	286.960.000,00	285.394.680,00	-	-	-	-
5.02.01.1.09.01	Penyediaan Jasa Pemeliharaan, Biaya Pemeliharaan dan Pajak Kendaraan Perorangan Dinas atau Kendaraan Dinas Jabatan	9.590.000,00	6.714.082,00	-	-	-	-	-	-
5.02.01.1.09.02	Penyediaan Jasa Pemeliharaan, Biaya Pemeliharaan, Pajak dan Perizinan Kendaraan Dinas Operasional atau Lapangan	809.022.289,00	712.917.713,00	-	-	-	-	-	-
5.02.01.1.09.06	Pemeliharaan Peralatan dan Mesin Lainnya	1.391.510.000,00	1.325.055.850,00	-	-	-	-	-	-
5.02.01.1.09.09	Pemeliharaan/Rehabilitasi Gedung Kantor dan Bangunan Lainnya	1.211.625.000,00	1.151.266.409,00	195.000.000,00	193.500.000,00	-	-	-	-
5.02.01.1.09.10	Pemeliharaan/Rehabilitasi Sarana dan Prasarana Gedung Kantor atau Bangunan Lainnya	536.111.000,00	531.648.820,00	91.960.000,00	91.894.680,00	-	-	-	-
5.02.02	PROGRAM PENGELOLAAN KEUANGAN DAERAH	6.661.775.000,00	5.576.446.575,00	18.278.000,00	18.200.000,00	62.545.932.869,00	5.735.041.553,00	1.315.904.576.141,00	1.293.331.949.761,51
5.02.02.1.01	Koordinasi dan Penyusunan Rencana Anggaran Daerah	3.724.996.000,00	3.062.849.975,00	-	-	-	-	-	-
5.02.02.1.01.01	Koordinasi dan Penyusunan KUA dan PPAS	357.190.000,00	315.604.243,00	-	-	-	-	-	-
5.02.02.1.01.02	Koordinasi dan Penyusunan Perubahan KUA dan Perubahan PPAS	357.190.000,00	310.866.493,00	-	-	-	-	-	-
5.02.02.1.01.03	Koordinasi, Penyusunan dan Verifikasi RKA-SKPD	26.793.000,00	16.605.005,00	-	-	-	-	-	-
5.02.02.1.01.04	Koordinasi, Penyusunan dan Verifikasi Perubahan RKA-SKPD	29.368.000,00	21.450.000,00	-	-	-	-	-	-
5.02.02.1.01.05	Koordinasi, Penyusunan dan Verifikasi DPA- SKPD	644.299.000,00	626.371.000,00	-	-	-	-	-	-
5.02.02.1.01.07	Koordinasi dan Penyusunan Peraturan Daerah tentang APBD dan Peraturan Kepala Daerah tentang Penjabaran APBD	1.160.543.000,00	851.981.512,00	-	-	-	-	-	-
5.02.02.1.01.08	Koordinasi dan Penyusunan Peraturan Daerah tentang Perubahan APBD dan Peraturan Kepala Daerah tentang Penjabaran Perubahan APBD	1.015.303.000,00	876.335.322,00	-	-	-	-	-	-
5.02.02.1.01.09	Koordinasi dan Penyusunan Regulasi serta Kebijakan Bidang Anggaran	134.310.000,00	43.636.400,00	-	-	-	-	-	-
5.02.02.1.02	Pembinaan Pengelolaan Keuangan Daerah Kabupaten/Kota	513.534.000,00	498.173.200,00	-	-	-	-	-	-
5.02.02.1.02.02	Evaluasi Rancangan Peraturan Daerah tentang APBD Kabupaten/Kota dan Rancangan Peraturan Kepala Daerah tentang Penjabaran APBD Kabupaten/Kota	168.625.000,00	164.219.000,00	-	-	-	-	-	-
5.02.02.1.02.03	Evaluasi Rancangan Peraturan Daerah tentang Perubahan APBD Kabupaten/Kota dan Rancangan Peraturan Kepala Daerah tentang Penjabaran Perubahan APBD Kabupaten/Kota	167.240.000,00	163.145.000,00	-	-	-	-	-	-

Kode	Uraian Urusan, Organisasi, Program, Kegiatan dan Sub Kegiatan	Kelompok Belanja							
		Operasi		Modal		Tidak Terduga		Transfer	
		Anggaran	Realisasi	Anggaran	Realisasi	Anggaran	Realisasi	Anggaran	Realisasi
1	2	3	4	5	6	7	8	9	10
5.02.02.1.02.04	Evaluasi Rancangan Peraturan Daerah tentang Pertanggungjawaban Pelaksanaan APBD Kabupaten/Kota dan Rancangan Peraturan Kepala Daerah tentang Penjabaran Pertanggungjawaban Pelaksanaan APBD Kabupaten/Kota	172.605.000,00	166.945.700,00	-	-	-	-	-	-
5.02.02.1.02.12	Koordinasi dan Penyusunan Laporan Keuangan Pemerintah Daerah Konsolidasian Provinsi dan Kabupaten/Kota dan Statistik Keuangan Pemerintahan Daerah	5.064.000,00	3.863.500,00	-	-	-	-	-	-
5.02.02.1.03	Koordinasi dan Pengelolaan Perbendaharaan Daerah	338.088.000,00	304.713.000,00	-	-	-	-	-	-
5.02.02.1.03.07	Koordinasi dan Penyusunan Laporan Realisasi Penerimaan dan Pengeluaran Kas Daerah, Laporan Aliran Kas, dan Pelaksanaan Pemungutan/Pemotongan dan Penyetoran Perhitungan Fihak Ketiga (PFK)	98.090.000,00	90.424.000,00	-	-	-	-	-	-
5.02.02.1.03.09	Rekonsiliasi Data Penerimaan dan Pengeluaran Kas Serta Pemungutan dan Pemotongan Atas SP2D dengan Instansi Terkait	239.998.000,00	214.289.000,00	-	-	-	-	-	-
5.02.02.1.04	Koordinasi dan Pelaksanaan Akuntansi dan Pelaporan Keuangan Daerah	874.128.500,00	784.209.000,00	18.278.000,00	18.200.000,00	-	-	-	-
5.02.02.1.04.03	Koordinasi Penyusunan Laporan Pertanggungjawaban Pelaksanaan APBD Bulanan, Triwulanan dan Semesteran	115.643.000,00	108.548.000,00	-	-	-	-	-	-
5.02.02.1.04.04	Konsolidasi Laporan Keuangan SKPD, BLUD dan Laporan Keuangan Pemerintah Daerah	23.495.000,00	18.806.750,00	-	-	-	-	-	-
5.02.02.1.04.05	Koordinasi dan Penyusunan Rancangan Peraturan Daerah tentang Pertanggungjawaban Pelaksanaan APBD Provinsi dan Rancangan Peraturan Kepala Daerah tentang Penjabaran Pertanggungjawaban Pelaksanaan APBD Provinsi	424.305.750,00	414.155.750,00	-	-	-	-	-	-
5.02.02.1.04.06	Penyusunan Tanggapan/Tindak Lanjut terhadap LHP BPK atas Laporan Pertanggungjawaban Pelaksanaan APBD	4.975.000,00	4.975.000,00	-	-	-	-	-	-
5.02.02.1.04.07	Koordinasi, Sinkronisasi, dan Penyelesaian Tuntutan Perbendaharaan dan Tuntutan Kerugian Daerah	8.871.000,00	8.284.000,00	-	-	-	-	-	-
5.02.02.1.04.10	Penyusunan Sistem dan Prosedur Akuntansi dan Pelaporan Keuangan Pemerintah Daerah	214.803.250,00	183.190.000,00	18.278.000,00	18.200.000,00	-	-	-	-
5.02.02.1.04.11	Pembinaan Akuntansi, Pelaporan dan Pertanggungjawaban Pemerintah Provinsi	48.419.000,00	27.204.000,00	-	-	-	-	-	-
5.02.02.1.04.12	Pembinaan Pengelolaan Keuangan BLUD Provinsi	33.616.500,00	19.045.500,00	-	-	-	-	-	-
5.02.02.1.05	Penunjang Urusan Kewenangan Pengelolaan Keuangan Daerah	1.211.028.500,00	926.501.400,00	-	-	62.545.932.869,00	5.735.041.553,00	1.315.904.576.141,00	1.293.331.949.761,51
5.02.02.1.05.02	Analisis Investasi Pemerintah Daerah	1.211.028.500,00	926.501.400,00	-	-	-	-	-	-
5.02.02.1.05.08	Analisis Perencanaan dan Penyaluran Bantuan Keuangan	-	-	-	-	-	-	476.888.278.099,00	454.315.651.719,51
5.02.02.1.05.09	Pengelolaan Dana Darurat dan Mendesak	-	-	-	-	62.545.932.869,00	5.735.041.553,00	-	-
5.02.02.1.05.10	Pengelolaan Dana bagi Hasil Provinsi	-	-	-	-	-	-	839.016.298.042,00	839.016.298.042,00
5.02.03	PROGRAM PENGELOLAAN BARANG MILIK DAERAH	4.495.127.500,00	3.914.731.956,00	50.000.000,00	49.000.000,00	-	-	-	-
5.02.03.1.01	Pengelolaan Barang Milik Daerah	4.495.127.500,00	3.914.731.956,00	50.000.000,00	49.000.000,00	-	-	-	-
5.02.03.1.01.01	Penyusunan Standar Harga	382.640.000,00	368.582.000,00	-	-	-	-	-	-

Kode	Uraian Urusan, Organisasi, Program, Kegiatan dan Sub Kegiatan	Kelompok Belanja							
		Operasi		Modal		Tidak Terduga		Transfer	
		Anggaran	Realisasi	Anggaran	Realisasi	Anggaran	Realisasi	Anggaran	Realisasi
1	2	3	4	5	6	7	8	9	10
5.02.03.1.01.03	Penyusunan Rencana Kebutuhan Barang Milik Daerah	76.211.000,00	73.060.650,00	-	-	-	-	-	-
5.02.03.1.01.05	Penatausahaan Barang Milik Daerah	233.362.000,00	218.944.650,00	-	-	-	-	-	-
5.02.03.1.01.07	Pengamanan Barang Milik Daerah	2.933.439.500,00	2.450.216.606,00	50.000.000,00	49.000.000,00	-	-	-	-
5.02.03.1.01.08	Penilaian Barang Milik Daerah	576.062.000,00	537.254.750,00	-	-	-	-	-	-
5.02.03.1.01.10	Optimalisasi Penggunaan, Pemanfaatan, Pemindahtanganan, Pemusnahan, dan Penghapusan Barang Milik Daerah	293.413.000,00	266.673.300,00	-	-	-	-	-	-
5.02.04	PROGRAM PENGELOLAAN PENDAPATAN DAERAH	10.433.140.336,00	9.822.255.988,00	143.319.000,00	133.563.500,00	-	-	-	-
5.02.04.1.01	Kegiatan Pengelolaan Pendapatan Daerah	10.433.140.336,00	9.822.255.988,00	143.319.000,00	133.563.500,00	-	-	-	-
5.02.04.1.01.01	Perencanaan Pengelolaan Pajak Daerah	1.911.969.000,00	1.704.085.693,00	46.000.000,00	45.750.000,00	-	-	-	-
5.02.04.1.01.02	Analisa dan Pengembangan Pajak Daerah, serta Penyusunan Kebijakan Pajak Daerah.	96.076.000,00	94.511.000,00	-	-	-	-	-	-
5.02.04.1.01.03	Penyuluhan dan Penyebarluasan Kebijakan Pajak Daerah	573.436.000,00	563.364.000,00	-	-	-	-	-	-
5.02.04.1.01.05	Pendataan dan Pendaftaran Objek Pajak Daerah	2.209.833.400,00	2.176.922.797,00	12.500.000,00	12.500.000,00	-	-	-	-
5.02.04.1.01.08	Pelayanan dan Konsultasi Pajak Daerah	5.641.825.936,00	5.283.372.498,00	84.819.000,00	75.313.500,00	-	-	-	-
<b>5.03.</b>	<b>KEPEGAWAIAN</b>	<b>30.545.700.434,00</b>	<b>28.446.977.501,00</b>	<b>85.067.000,00</b>	<b>80.499.000,00</b>	-	-	-	-
<b>5.03.4.01.0.00.01.0000</b>	<b>BADAN KEPEGAWAIAN DAERAH</b>	<b>30.545.700.434,00</b>	<b>28.446.977.501,00</b>	<b>85.067.000,00</b>	<b>80.499.000,00</b>	-	-	-	-
5.03.01	PROGRAM PENUNJANG URUSAN PEMERINTAHAN DAERAH PROVINSI	19.389.085.934,00	18.815.300.708,00	85.067.000,00	80.499.000,00	-	-	-	-
5.03.01.1.01	Perencanaan, Penganggaran, dan Evaluasi Kinerja Perangkat Daerah	126.654.500,00	126.434.500,00	-	-	-	-	-	-
5.03.01.1.01.01	Penyusunan Dokumen Perencanaan Perangkat Daerah	92.960.500,00	92.805.500,00	-	-	-	-	-	-
5.03.01.1.01.04	Koordinasi dan Penyusunan DPA-SKPD	6.703.000,00	6.659.000,00	-	-	-	-	-	-
5.03.01.1.01.07	Evaluasi Kinerja Perangkat Daerah	26.991.000,00	26.970.000,00	-	-	-	-	-	-
5.03.01.1.02	Administrasi Keuangan Perangkat Daerah	15.047.521.234,00	14.631.832.484,00	-	-	-	-	-	-
5.03.01.1.02.01	Penyediaan Gaji dan Tunjangan ASN	14.982.196.234,00	14.566.835.984,00	-	-	-	-	-	-
5.03.01.1.02.03	Pelaksanaan Penatausahaan dan Pengujian/Verifikasi Keuangan SKPD	46.097.000,00	45.823.000,00	-	-	-	-	-	-
5.03.01.1.02.05	Koordinasi dan Penyusunan Laporan Keuangan Akhir Tahun SKPD	3.180.000,00	3.176.500,00	-	-	-	-	-	-
5.03.01.1.02.07	Koordinasi dan Penyusunan Laporan Keuangan Bulanan/Triwulanan/Semesteran SKPD	16.048.000,00	15.997.000,00	-	-	-	-	-	-
5.03.01.1.03	Administrasi Barang Milik Daerah pada Perangkat Daerah	22.500.000,00	22.500.000,00	-	-	-	-	-	-
5.03.01.1.03.06	Penatausahaan Barang Milik Daerah pada SKPD	22.500.000,00	22.500.000,00	-	-	-	-	-	-
5.03.01.1.06	Administrasi Umum Perangkat Daerah	1.141.795.250,00	1.027.981.792,00	669.000,00	624.000,00	-	-	-	-
5.03.01.1.06.01	Penyediaan Komponen Instalasi Listrik/Penerangan Bangunan Kantor	32.593.000,00	32.568.500,00	-	-	-	-	-	-
5.03.01.1.06.02	Penyediaan Peralatan dan Perlengkapan Kantor	55.956.000,00	55.877.900,00	414.000,00	414.000,00	-	-	-	-
5.03.01.1.06.03	Penyediaan Peralatan Rumah Tangga	59.181.000,00	59.008.500,00	255.000,00	210.000,00	-	-	-	-
5.03.01.1.06.05	Penyediaan Barang Cetak dan Penggandaan	87.737.250,00	87.726.250,00	-	-	-	-	-	-
5.03.01.1.06.06	Penyediaan Bahan Bacaan dan Peraturan Perundang-undangan	6.480.000,00	5.850.000,00	-	-	-	-	-	-
5.03.01.1.06.09	Penyelenggaraan Rapat Koordinasi dan Konsultasi SKPD	899.848.000,00	786.950.642,00	-	-	-	-	-	-

Kode	Uraian Urusan, Organisasi, Program, Kegiatan dan Sub Kegiatan	Kelompok Belanja							
		Operasi		Modal		Tidak Terduga		Transfer	
		Anggaran	Realisasi	Anggaran	Realisasi	Anggaran	Realisasi	Anggaran	Realisasi
1	2	3	4	5	6	7	8	9	10
5.03.01.1.07	Pengadaan Barang Milik Daerah Penunjang Urusan Pemerintah Daerah	-	-	84.398.000,00	79.875.000,00	-	-	-	-
5.03.01.1.07.10	Pengadaan Sarana dan Prasarana Gedung Kantor atau Bangunan Lainnya	-	-	84.398.000,00	79.875.000,00	-	-	-	-
5.03.01.1.08	Penyediaan Jasa Penunjang Urusan Pemerintahan Daerah	1.167.067.450,00	1.129.358.824,00	-	-	-	-	-	-
5.03.01.1.08.01	Penyediaan Jasa Surat Menyurat	26.342.000,00	25.925.990,00	-	-	-	-	-	-
5.03.01.1.08.02	Penyediaan Jasa Komunikasi, Sumber Daya Air dan Listrik	434.413.850,00	399.108.255,00	-	-	-	-	-	-
5.03.01.1.08.04	Penyediaan Jasa Pelayanan Umum Kantor	706.311.600,00	704.324.579,00	-	-	-	-	-	-
5.03.01.1.09	Pemeliharaan Barang Milik Daerah Penunjang Urusan Pemerintahan Daerah	1.883.547.500,00	1.877.193.108,00	-	-	-	-	-	-
5.03.01.1.09.01	Penyediaan Jasa Pemeliharaan, Biaya Pemeliharaan dan Pajak Kendaraan Perorangan Dinas atau Kendaraan Dinas Jabatan	10.848.500,00	10.806.000,00	-	-	-	-	-	-
5.03.01.1.09.02	Penyediaan Jasa Pemeliharaan, Biaya Pemeliharaan, Pajak dan Perizinan Kendaraan Dinas Operasional atau Lapangan	181.444.000,00	180.984.200,00	-	-	-	-	-	-
5.03.01.1.09.06	Pemeliharaan Peralatan dan Mesin Lainnya	252.967.000,00	252.520.230,00	-	-	-	-	-	-
5.03.01.1.09.09	Pemeliharaan/Rehabilitasi Gedung Kantor dan Bangunan Lainnya	1.238.388.000,00	1.236.602.050,00	-	-	-	-	-	-
5.03.01.1.09.10	Pemeliharaan/Rehabilitasi Sarana dan Prasarana Gedung Kantor atau Bangunan Lainnya	199.900.000,00	196.280.628,00	-	-	-	-	-	-
5.03.02	PROGRAM KEPEGAWAIAN DAERAH	11.156.614.500,00	9.631.676.793,00	-	-	-	-	-	-
5.03.02.1.01	Pengadaan, Pemberhentian dan Informasi Kepegawaian ASN	2.498.119.000,00	1.752.011.918,00	-	-	-	-	-	-
5.03.02.1.01.02	Penyusunan Rencana Kebutuhan, Jenis dan Jumlah Jabatan untuk Pelaksanaan Pengadaan ASN	91.249.000,00	76.155.150,00	-	-	-	-	-	-
5.03.02.1.01.03	Koordinasi dan Fasilitasi Pengadaan PNS dan PPPK	1.302.761.000,00	581.575.618,00	-	-	-	-	-	-
5.03.02.1.01.06	Koordinasi Pelaksanaan Administrasi Pemberhentian	328.642.000,00	322.233.500,00	-	-	-	-	-	-
5.03.02.1.01.10	Pengelolaan Sistem Informasi Kepegawaian	464.957.500,00	462.510.000,00	-	-	-	-	-	-
5.03.02.1.01.11	Pengelolaan Data Kepegawaian	310.509.500,00	309.537.650,00	-	-	-	-	-	-
5.03.02.1.02	Mutasi dan Promosi ASN	1.266.333.250,00	1.013.448.100,00	-	-	-	-	-	-
5.03.02.1.02.01	Pengelolaan Mutasi ASN	231.761.000,00	175.481.250,00	-	-	-	-	-	-
5.03.02.1.02.02	Pengelolaan Kenaikan Pangkat ASN	281.261.500,00	243.497.900,00	-	-	-	-	-	-
5.03.02.1.02.03	Pengelolaan Promosi ASN	753.310.750,00	594.468.950,00	-	-	-	-	-	-
5.03.02.1.03	Pengembangan Kompetensi ASN	6.950.935.750,00	6.455.592.075,00	-	-	-	-	-	-
5.03.02.1.03.02	Pengelolaan Assessment Center	1.015.030.500,00	884.082.500,00	-	-	-	-	-	-
5.03.02.1.03.03	Pengelolaan Administrasi Diklat dan Sertifikasi ASN	236.968.000,00	232.981.100,00	-	-	-	-	-	-
5.03.02.1.03.04	Pengelolaan Pendidikan Lanjutan ASN	3.546.803.000,00	3.484.176.200,00	-	-	-	-	-	-
5.03.02.1.03.05	Koordinasi dan Kerjasama Pelaksanaan Diklat	2.000.651.750,00	1.747.600.775,00	-	-	-	-	-	-
5.03.02.1.03.10	Fasilitasi Sertifikasi Fungsional ASN	40.150.000,00	18.886.000,00	-	-	-	-	-	-
5.03.02.1.03.13	Pembinaan Jabatan Fungsional ASN	111.332.500,00	87.865.500,00	-	-	-	-	-	-
5.03.02.1.04	Penilaian dan Evaluasi Kinerja Aparatur	441.226.500,00	410.624.700,00	-	-	-	-	-	-

Kode	Uraian Urusan, Organisasi, Program, Kegiatan dan Sub Kegiatan	Kelompok Belanja							
		Operasi		Modal		Tidak Terduga		Transfer	
		Anggaran	Realisasi	Anggaran	Realisasi	Anggaran	Realisasi	Anggaran	Realisasi
1	2	3	4	5	6	7	8	9	10
5.03.02.1.04.02	Pelaksanaan Penilaian dan Evaluasi Kinerja Aparatur	38.771.500,00	38.771.500,00	-	-	-	-	-	-
5.03.02.1.04.04	Pengelolaan Pemberian Penghargaan Bagi Pegawai	238.690.500,00	210.988.700,00	-	-	-	-	-	-
5.03.02.1.04.05	Pengelolaan Tanda Jasa Bagi Pegawai	21.084.500,00	18.984.500,00	-	-	-	-	-	-
5.03.02.1.04.07	Pembinaan Disiplin ASN	135.076.500,00	134.276.500,00	-	-	-	-	-	-
5.03.02.1.04.08	Pengelolaan Penyelesaian Pelanggaran Disiplin ASN	7.603.500,00	7.603.500,00	-	-	-	-	-	-
<b>5.04.</b>	<b>PENDIDIKAN DAN PELATIHAN</b>	<b>26.487.227.117,00</b>	<b>22.352.622.892,26</b>	<b>1.000.566.600,00</b>	<b>976.118.750,00</b>	-	-	-	-
<b>5.04.4.01.0.00.01.0000</b>	<b>BADAN PENDIDIKAN DAN PELATIHAN</b>	<b>26.487.227.117,00</b>	<b>22.352.622.892,26</b>	<b>1.000.566.600,00</b>	<b>976.118.750,00</b>	-	-	-	-
5.04.01	PROGRAM PENUNJANG URUSAN PEMERINTAHAN DAERAH PROVINSI	15.507.104.147,00	14.511.979.757,26	1.000.566.600,00	976.118.750,00	-	-	-	-
5.04.01.1.01	Perencanaan, Penganggaran, dan Evaluasi Kinerja Perangkat Daerah	70.889.750,00	68.987.802,00	-	-	-	-	-	-
5.04.01.1.01.01	Penyusunan Dokumen Perencanaan Perangkat Daerah	31.329.500,00	30.254.477,00	-	-	-	-	-	-
5.04.01.1.01.04	Koordinasi dan Penyusunan DPA-SKPD	18.113.750,00	17.764.999,00	-	-	-	-	-	-
5.04.01.1.01.07	Evaluasi Kinerja Perangkat Daerah	21.446.500,00	20.968.326,00	-	-	-	-	-	-
5.04.01.1.02	Administrasi Keuangan Perangkat Daerah	10.479.299.397,00	10.184.059.017,00	-	-	-	-	-	-
5.04.01.1.02.01	Penyediaan Gaji dan Tunjangan ASN	10.417.438.397,00	10.122.870.918,00	-	-	-	-	-	-
5.04.01.1.02.03	Pelaksanaan Penatausahaan dan Pengujian/Verifikasi Keuangan SKPD	43.200.000,00	43.200.000,00	-	-	-	-	-	-
5.04.01.1.02.05	Koordinasi dan Penyusunan Laporan Keuangan Akhir Tahun SKPD	5.211.000,00	4.946.600,00	-	-	-	-	-	-
5.04.01.1.02.07	Koordinasi dan Penyusunan Laporan Keuangan Bulanan/Triwulanan/Semesteran SKPD	13.450.000,00	13.041.499,00	-	-	-	-	-	-
5.04.01.1.03	Administrasi Barang Milik Daerah pada Perangkat Daerah	15.000.000,00	15.000.000,00	-	-	-	-	-	-
5.04.01.1.03.06	Penatausahaan Barang Milik Daerah pada SKPD	15.000.000,00	15.000.000,00	-	-	-	-	-	-
5.04.01.1.05	Administrasi Kepegawaian Perangkat Daerah	147.341.250,00	120.137.326,00	-	-	-	-	-	-
5.04.01.1.05.05	Monitoring, Evaluasi, dan Penilaian Kinerja Pegawai	42.217.000,00	15.124.326,00	-	-	-	-	-	-
5.04.01.1.05.09	Pendidikan dan Pelatihan Pegawai Berdasarkan Tugas dan Fungsi	105.124.250,00	105.013.000,00	-	-	-	-	-	-
5.04.01.1.06	Administrasi Umum Perangkat Daerah	881.993.750,00	666.497.087,00	-	-	-	-	-	-
5.04.01.1.06.01	Penyediaan Komponen Instalasi Listrik/Penerangan Bangunan Kantor	45.000.000,00	44.302.000,00	-	-	-	-	-	-
5.04.01.1.06.02	Penyediaan Peralatan dan Perlengkapan Kantor	39.633.500,00	34.908.400,00	-	-	-	-	-	-
5.04.01.1.06.03	Penyediaan Peralatan Rumah Tangga	15.000.000,00	13.925.500,00	-	-	-	-	-	-
5.04.01.1.06.05	Penyediaan Barang Cetak dan Penggandaan	35.000.000,00	33.664.000,00	-	-	-	-	-	-
5.04.01.1.06.09	Penyelenggaraan Rapat Koordinasi dan Konsultasi SKPD	667.087.750,00	459.749.437,00	-	-	-	-	-	-
5.04.01.1.06.11	Dukungan Pelaksanaan Sistem Pemerintahan Berbasis Elektronik pada SKPD	80.272.500,00	79.947.750,00	-	-	-	-	-	-
5.04.01.1.07	Pengadaan Barang Milik Daerah Penunjang Urusan Pemerintah Daerah	-	-	1.000.566.600,00	976.118.750,00	-	-	-	-
5.04.01.1.07.05	Pengadaan Mebel	-	-	121.134.000,00	113.192.750,00	-	-	-	-
5.04.01.1.07.06	Pengadaan Peralatan dan Mesin Lainnya	-	-	879.432.600,00	862.926.000,00	-	-	-	-
5.04.01.1.08	Penyediaan Jasa Penunjang Urusan Pemerintahan Daerah	2.026.658.250,00	1.747.559.980,00	-	-	-	-	-	-



Kode	Uraian Urusan, Organisasi, Program, Kegiatan dan Sub Kegiatan	Kelompok Belanja							
		Operasi		Modal		Tidak Terduga		Transfer	
		Anggaran	Realisasi	Anggaran	Realisasi	Anggaran	Realisasi	Anggaran	Realisasi
1	2	3	4	5	6	7	8	9	10
5.04.01.1.08.01	Penyediaan Jasa Surat Menyurat	5.000.000,00	4.504.000,00	-	-	-	-	-	-
5.04.01.1.08.02	Penyediaan Jasa Komunikasi, Sumber Daya Air dan Listrik	735.065.150,00	463.316.832,00	-	-	-	-	-	-
5.04.01.1.08.04	Penyediaan Jasa Pelayanan Umum Kantor	1.286.593.100,00	1.279.739.148,00	-	-	-	-	-	-
5.04.01.1.09	Pemeliharaan Barang Milik Daerah Penunjang Urusan Pemerintahan Daerah	1.885.921.750,00	1.709.738.545,26	-	-	-	-	-	-
5.04.01.1.09.02	Penyediaan Jasa Pemeliharaan, Biaya Pemeliharaan, Pajak dan Perizinan Kendaraan Dinas Operasional atau Lapangan	165.000.000,00	158.719.200,00	-	-	-	-	-	-
5.04.01.1.09.05	Pemeliharaan Mebel	8.050.000,00	8.050.000,00	-	-	-	-	-	-
5.04.01.1.09.09	Pemeliharaan/Rehabilitasi Gedung Kantor dan Bangunan Lainnya	1.520.921.750,00	1.363.827.320,26	-	-	-	-	-	-
5.04.01.1.09.10	Pemeliharaan/Rehabilitasi Sarana dan Prasarana Gedung Kantor atau Bangunan Lainnya	191.950.000,00	179.142.025,00	-	-	-	-	-	-
5.04.02	PROGRAM PENGEMBANGAN SUMBER DAYA MANUSIA	10.980.122.970,00	7.840.643.135,00	-	-	-	-	-	-
5.04.02.1.01	Pengembangan Kompetensi Teknis	1.143.297.000,00	928.271.923,00	-	-	-	-	-	-
5.04.02.1.01.02	Penyusunan Standar Perangkat Pembelajaran Pemerintahan Dalam Negeri Kompetensi Teknis umum, Inti, dan Pilihan bagi Jabatan Administrasi Penyelenggara Urusan Pemerintahan Konkuren, Perangkat Daerah Penunjang, dan Urusan Pemerintahan Umum	138.971.000,00	119.357.000,00	-	-	-	-	-	-
5.04.02.1.01.03	Penyelenggaraan Pengembangan Kompetensi Teknis Umum, Inti, dan Pilihan Bagi Jabatan Administrasi Penyelenggara Urusan Pemerintahan Konkuren, Perangkat Daerah Penunjang, dan Urusan Pemerintahan Umum	1.004.326.000,00	808.914.923,00	-	-	-	-	-	-
5.04.02.1.02	Sertifikasi, Kelembagaan, Pengembangan Kompetensi Manajerial dan Fungsional	9.836.825.970,00	6.912.371.212,00	-	-	-	-	-	-
5.04.02.1.02.01	Penyusunan Kebijakan Teknis dan Rencana Sertifikasi Kompetensi, Pengelolaan Kelembagaan, Tenaga Pengembang Kompetensi, Sumber Belajar, Kerjasama, Pengembangan Kompetensi Pimpinan Daerah, Jabatan Pimpinan Tinggi, Kepemimpinan dan Prajabatan, Sertajabatan Fungsional	674.250.000,00	644.457.641,00	-	-	-	-	-	-
5.04.02.1.02.04	Pengelolaan Kelembagaan, Tenaga Pengembang Kompetensi, dan Sumber Belajar	115.356.000,00	115.099.336,00	-	-	-	-	-	-
5.04.02.1.02.05	Pelaksanaan Kerjasama Antar Lembaga	146.889.500,00	131.122.376,00	-	-	-	-	-	-
5.04.02.1.02.07	Penyelenggaraan Pengembangan Kompetensi bagi Pimpinan Daerah, Jabatan Pimpinan Tinggi, Jabatan Fungsional, Kepemimpinan, dan Prajabatan	8.900.330.470,00	6.021.691.859,00	-	-	-	-	-	-
<b>5.05.</b>	<b>PENELITIAN DAN PENGEMBANGAN</b>	<b>217.181.000,00</b>	<b>204.007.500,00</b>	<b>-</b>	<b>-</b>	<b>-</b>	<b>-</b>	<b>-</b>	<b>-</b>
<b>5.01.2.20.5.05.01.0000</b>	<b>BADAN PERENCANAAN PEMBANGUNAN DAERAH</b>	<b>217.181.000,00</b>	<b>204.007.500,00</b>	<b>-</b>	<b>-</b>	<b>-</b>	<b>-</b>	<b>-</b>	<b>-</b>
5.05.02	PROGRAM PENELITIAN DAN PENGEMBANGAN DAERAH	217.181.000,00	204.007.500,00	-	-	-	-	-	-

Kode	Uraian Urusan, Organisasi, Program, Kegiatan dan Sub Kegiatan	Kelompok Belanja							
		Operasi		Modal		Tidak Terduga		Transfer	
		Anggaran	Realisasi	Anggaran	Realisasi	Anggaran	Realisasi	Anggaran	Realisasi
1	2	3	4	5	6	7	8	9	10
5.05.02.1.02	Penelitian dan Pengembangan Bidang Sosial dan Kependudukan	62.508.000,00	59.128.414,00	-	-	-	-	-	-
5.05.02.1.02.01	Penelitian dan Pengembangan Bidang Aspek-Aspek Sosial	31.254.000,00	29.903.515,00	-	-	-	-	-	-
5.05.02.1.02.03	Penelitian dan Pengembangan Pendidikan dan Kebudayaan	31.254.000,00	29.224.899,00	-	-	-	-	-	-
5.05.02.1.04	Pengembangan Inovasi dan Teknologi	154.673.000,00	144.879.086,00	-	-	-	-	-	-
5.05.02.1.04.04	Sosialisasi dan Diseminasi Hasil-Hasil Kelitbangan	154.673.000,00	144.879.086,00	-	-	-	-	-	-
<b>5.06.</b>	<b>PENGELOLAAN PERBATASAN</b>	<b>6.725.970.863,00</b>	<b>6.607.251.665,00</b>	<b>-</b>	<b>-</b>	<b>-</b>	<b>-</b>	<b>-</b>	<b>-</b>
<b>5.06.5.07.2.22.01.0000</b>	<b>BADAN PENGHUBUNG DAERAH</b>	<b>6.725.970.863,00</b>	<b>6.607.251.665,00</b>	<b>-</b>	<b>-</b>	<b>-</b>	<b>-</b>	<b>-</b>	<b>-</b>
5.06.01	PROGRAM PENUNJANG URUSAN PEMERINTAHAN DAERAH PROVINSI	6.725.970.863,00	6.607.251.665,00	-	-	-	-	-	-
5.06.01.1.01	Perencanaan, Penganggaran, dan Evaluasi Kinerja Perangkat Daerah	17.585.000,00	12.998.000,00	-	-	-	-	-	-
5.06.01.1.01.01	Penyusunan Dokumen Perencanaan Perangkat Daerah	10.775.000,00	6.188.000,00	-	-	-	-	-	-
5.06.01.1.01.04	Koordinasi dan Penyusunan DPA-SKPD	4.690.000,00	4.690.000,00	-	-	-	-	-	-
5.06.01.1.01.07	Evaluasi Kinerja Perangkat Daerah	2.120.000,00	2.120.000,00	-	-	-	-	-	-
5.06.01.1.02	Administrasi Keuangan Perangkat Daerah	5.349.152.763,00	5.258.056.413,00	-	-	-	-	-	-
5.06.01.1.02.01	Penyediaan Gaji dan Tunjangan ASN	5.295.966.763,00	5.205.946.113,00	-	-	-	-	-	-
5.06.01.1.02.03	Pelaksanaan Penatausahaan dan Pengujian/Verifikasi Keuangan SKPD	44.657.000,00	43.871.800,00	-	-	-	-	-	-
5.06.01.1.02.05	Koordinasi dan Penyusunan Laporan Keuangan Akhir Tahun SKPD	1.774.000,00	1.742.500,00	-	-	-	-	-	-
5.06.01.1.02.07	Koordinasi dan Penyusunan Laporan Keuangan Bulanan/Triwulanan/Semesteran SKPD	6.755.000,00	6.496.000,00	-	-	-	-	-	-
5.06.01.1.03	Administrasi Barang Milik Daerah pada Perangkat Daerah	13.200.000,00	6.600.000,00	-	-	-	-	-	-
5.06.01.1.03.06	Penatausahaan Barang Milik Daerah pada SKPD	13.200.000,00	6.600.000,00	-	-	-	-	-	-
5.06.01.1.06	Administrasi Umum Perangkat Daerah	280.098.000,00	278.913.087,00	-	-	-	-	-	-
5.06.01.1.06.01	Penyediaan Komponen Instalasi Listrik/Penerangan Bangunan Kantor	3.330.000,00	3.272.918,00	-	-	-	-	-	-
5.06.01.1.06.02	Penyediaan Peralatan dan Perlengkapan Kantor	20.458.000,00	19.739.169,00	-	-	-	-	-	-
5.06.01.1.06.05	Penyediaan Barang Cetak dan Penggandaan	8.601.000,00	8.601.000,00	-	-	-	-	-	-
5.06.01.1.06.06	Penyediaan Bahan Bacaan dan Peraturan Perundang-undangan	2.640.000,00	2.640.000,00	-	-	-	-	-	-
5.06.01.1.06.09	Penyelenggaraan Rapat Koordinasi dan Konsultasi SKPD	245.069.000,00	244.660.000,00	-	-	-	-	-	-
5.06.01.1.07	Pengadaan Barang Milik Daerah Penunjang Urusan Pemerintah Daerah	-	-	-	-	-	-	-	-
5.06.01.1.07.06	Pengadaan Peralatan dan Mesin Lainnya	-	-	-	-	-	-	-	-
5.06.01.1.08	Penyediaan Jasa Penunjang Urusan Pemerintahan Daerah	663.752.100,00	650.444.107,00	-	-	-	-	-	-
5.06.01.1.08.01	Penyediaan Jasa Surat Menyurat	11.500.000,00	11.500.000,00	-	-	-	-	-	-
5.06.01.1.08.02	Penyediaan Jasa Komunikasi, Sumber Daya Air dan Listrik	297.441.100,00	294.389.562,00	-	-	-	-	-	-
5.06.01.1.08.04	Penyediaan Jasa Pelayanan Umum Kantor	354.811.000,00	344.554.545,00	-	-	-	-	-	-

Kode	Uraian Urusan, Organisasi, Program, Kegiatan dan Sub Kegiatan	Kelompok Belanja							
		Operasi		Modal		Tidak Terduga		Transfer	
		Anggaran	Realisasi	Anggaran	Realisasi	Anggaran	Realisasi	Anggaran	Realisasi
1	2	3	4	5	6	7	8	9	10
5.06.01.1.09	Pemeliharaan Barang Milik Daerah Penunjang Urusan Pemerintahan Daerah	402.183.000,00	400.240.058,00	-	-	-	-	-	-
5.06.01.1.09.02	Penyediaan Jasa Pemeliharaan, Biaya Pemeliharaan, Pajak dan Perizinan Kendaraan Dinas Operasional atau Lapangan	197.183.000,00	196.187.245,00	-	-	-	-	-	-
5.06.01.1.09.09	Pemeliharaan/Rehabilitasi Gedung Kantor dan Bangunan Lainnya	190.000.000,00	189.052.813,00	-	-	-	-	-	-
5.06.01.1.09.10	Pemeliharaan/Rehabilitasi Sarana dan Prasarana Gedung Kantor atau Bangunan Lainnya	15.000.000,00	15.000.000,00	-	-	-	-	-	-
<b>5.07.</b>	<b>PENGLOLAAN PENGHUBUNGAN</b>	<b>643.322.000,00</b>	<b>604.322.154,00</b>	<b>-</b>	<b>-</b>	<b>-</b>	<b>-</b>	<b>-</b>	<b>-</b>
<b>5.06.5.07.2.22.01.0000</b>	<b>BADAN PENGHUBUNG DAERAH</b>	<b>643.322.000,00</b>	<b>604.322.154,00</b>	<b>-</b>	<b>-</b>	<b>-</b>	<b>-</b>	<b>-</b>	<b>-</b>
5.07.02	PROGRAM PELAYANAN PENGHUBUNG	643.322.000,00	604.322.154,00	-	-	-	-	-	-
5.07.02.1.01	Pelaksanaan Pelayanan Penghubung	643.322.000,00	604.322.154,00	-	-	-	-	-	-
5.07.02.1.01.01	Peningkatan Kualitas Pelayanan Publik bagi Aparatur dan Masyarakat	159.527.000,00	136.042.154,00	-	-	-	-	-	-
5.07.02.1.01.02	Pelayanan Kelembagaan Aparatur dan Masyarakat	6.940.000,00	6.940.000,00	-	-	-	-	-	-
5.07.02.1.01.04	Kegiatan Fasilitasi Pameran Produk Unggulan dan pelestarian Seni Budaya	464.385.000,00	449.070.000,00	-	-	-	-	-	-
5.07.02.1.01.05	Koordinasi dan Sinkronisasi Pelaksanaan Pelayanan Penghubung	12.470.000,00	12.270.000,00	-	-	-	-	-	-
<b>6</b>	<b>UNSUR PENGAWASAN URUSAN PEMERINTAHAN</b>	<b>24.729.569.600,00</b>	<b>23.217.999.607,00</b>	<b>4.282.088.000,00</b>	<b>3.589.728.750,00</b>	<b>-</b>	<b>-</b>	<b>-</b>	<b>-</b>
<b>6.01.</b>	<b>INSPEKTORAT DAERAH</b>	<b>24.729.569.600,00</b>	<b>23.217.999.607,00</b>	<b>4.282.088.000,00</b>	<b>3.589.728.750,00</b>	<b>-</b>	<b>-</b>	<b>-</b>	<b>-</b>
<b>6.01.0.00.0.00.01.0000</b>	<b>INSPEKTORAT</b>	<b>24.729.569.600,00</b>	<b>23.217.999.607,00</b>	<b>4.282.088.000,00</b>	<b>3.589.728.750,00</b>	<b>-</b>	<b>-</b>	<b>-</b>	<b>-</b>
6.01.01	PROGRAM PENUNJANG URUSAN PEMERINTAHAN DAERAH PROVINSI	17.586.659.350,00	16.442.546.768,00	4.282.088.000,00	3.589.728.750,00	-	-	-	-
6.01.01.1.01	Perencanaan, Penganggaran, dan Evaluasi Kinerja Perangkat Daerah	28.479.000,00	28.435.243,00	-	-	-	-	-	-
6.01.01.1.01.01	Penyusunan Dokumen Perencanaan Perangkat Daerah	11.836.000,00	11.818.624,00	-	-	-	-	-	-
6.01.01.1.01.04	Koordinasi dan Penyusunan DPA-SKPD	7.849.000,00	7.839.094,00	-	-	-	-	-	-
6.01.01.1.01.07	Evaluasi Kinerja Perangkat Daerah	8.794.000,00	8.777.525,00	-	-	-	-	-	-
6.01.01.1.02	Administrasi Keuangan Perangkat Daerah	15.065.772.350,00	14.552.507.264,00	-	-	-	-	-	-
6.01.01.1.02.01	Penyediaan Gaji dan Tunjangan ASN	15.014.663.350,00	14.501.404.958,00	-	-	-	-	-	-
6.01.01.1.02.03	Pelaksanaan Penatausahaan dan Pengujian/Verifikasi Keuangan SKPD	45.840.000,00	45.840.000,00	-	-	-	-	-	-
6.01.01.1.02.05	Koordinasi dan Penyusunan Laporan Keuangan Akhir Tahun SKPD	1.260.000,00	1.258.500,00	-	-	-	-	-	-
6.01.01.1.02.07	Koordinasi dan Penyusunan Laporan Keuangan Bulanan/Triwulanan/Semesteran SKPD	4.009.000,00	4.003.806,00	-	-	-	-	-	-
6.01.01.1.03	Administrasi Barang Milik Daerah pada Perangkat Daerah	15.900.000,00	13.200.000,00	-	-	-	-	-	-
6.01.01.1.03.06	Penatausahaan Barang Milik Daerah pada SKPD	15.900.000,00	13.200.000,00	-	-	-	-	-	-
6.01.01.1.05	Administrasi Kepegawaian Perangkat Daerah	441.171.000,00	140.864.139,00	-	-	-	-	-	-
6.01.01.1.05.05	Monitoring, Evaluasi, dan Penilaian Kinerja Pegawai	5.422.000,00	5.408.300,00	-	-	-	-	-	-
6.01.01.1.05.09	Pendidikan dan Pelatihan Pegawai Berdasarkan Tugas dan Fungsi	435.749.000,00	135.455.839,00	-	-	-	-	-	-
6.01.01.1.06	Administrasi Umum Perangkat Daerah	352.251.000,00	346.156.882,00	-	-	-	-	-	-

Kode	Uraian Urusan, Organisasi, Program, Kegiatan dan Sub Kegiatan	Kelompok Belanja							
		Operasi		Modal		Tidak Terduga		Transfer	
		Anggaran	Realisasi	Anggaran	Realisasi	Anggaran	Realisasi	Anggaran	Realisasi
1	2	3	4	5	6	7	8	9	10
6.01.01.1.06.01	Penyediaan Komponen Instalasi Listrik/Penerangan Bangunan Kantor	4.244.000,00	4.236.090,00	-	-	-	-	-	-
6.01.01.1.06.02	Penyediaan Peralatan dan Perlengkapan Kantor	40.537.000,00	40.052.609,00	-	-	-	-	-	-
6.01.01.1.06.05	Penyediaan Barang Cetak dan Penggandaan	24.474.000,00	24.473.000,00	-	-	-	-	-	-
6.01.01.1.06.09	Penyelenggaraan Rapat Koordinasi dan Konsultasi SKPD	193.016.000,00	188.495.183,00	-	-	-	-	-	-
6.01.01.1.06.11	Dukungan Pelaksanaan Sistem Pemerintahan Berbasis Elektronik pada SKPD	89.980.000,00	88.900.000,00	-	-	-	-	-	-
6.01.01.1.07	Pengadaan Barang Milik Daerah Penunjang Urusan Pemerintah Daerah	-	-	4.282.088.000,00	3.589.728.750,00	-	-	-	-
6.01.01.1.07.01	Pengadaan Kendaraan Perorangan Dinas atau Kendaraan Dinas Jabatan	-	-	636.290.000,00	633.000.000,00	-	-	-	-
6.01.01.1.07.05	Pengadaan Mebel	-	-	1.977.948.000,00	1.797.339.750,00	-	-	-	-
6.01.01.1.07.06	Pengadaan Peralatan dan Mesin Lainnya	-	-	534.095.000,00	484.943.000,00	-	-	-	-
6.01.01.1.07.11	Pengadaan Sarana dan Prasarana Pendukung Gedung Kantor atau Bangunan Lainnya	-	-	1.133.755.000,00	674.446.000,00	-	-	-	-
6.01.01.1.08	Penyediaan Jasa Penunjang Urusan Pemerintahan Daerah	1.324.132.400,00	1.015.235.190,00	-	-	-	-	-	-
6.01.01.1.08.01	Penyediaan Jasa Surat Menyurat	7.280.000,00	7.038.690,00	-	-	-	-	-	-
6.01.01.1.08.02	Penyediaan Jasa Komunikasi, Sumber Daya Air dan Listrik	317.388.200,00	163.054.362,00	-	-	-	-	-	-
6.01.01.1.08.04	Penyediaan Jasa Pelayanan Umum Kantor	999.464.200,00	845.142.138,00	-	-	-	-	-	-
6.01.01.1.09	Pemeliharaan Barang Milik Daerah Penunjang Urusan Pemerintahan Daerah	358.953.600,00	346.148.050,00	-	-	-	-	-	-
6.01.01.1.09.02	Penyediaan Jasa Pemeliharaan, Biaya Pemeliharaan, Pajak dan Perizinan Kendaraan Dinas Operasional atau Lapangan	279.101.800,00	266.296.250,00	-	-	-	-	-	-
6.01.01.1.09.06	Pemeliharaan Peralatan dan Mesin Lainnya	79.851.800,00	79.851.800,00	-	-	-	-	-	-
6.01.02	PROGRAM PENYELENGGARAAN PENGAWASAN	6.469.788.250,00	6.124.075.991,00	-	-	-	-	-	-
6.01.02.1.01	Penyelenggaraan Pengawasan Internal	5.590.120.500,00	5.244.561.264,00	-	-	-	-	-	-
6.01.02.1.01.01	Pengawasan Kinerja Pemerintah Daerah	341.537.000,00	315.031.799,00	-	-	-	-	-	-
6.01.02.1.01.02	Pengawasan Keuangan Pemerintah Daerah	3.589.698.500,00	3.436.067.102,00	-	-	-	-	-	-
6.01.02.1.01.03	Reviu Laporan Kinerja	692.430.000,00	598.294.812,00	-	-	-	-	-	-
6.01.02.1.01.04	Reviu Laporan Keuangan	453.138.000,00	428.576.300,00	-	-	-	-	-	-
6.01.02.1.01.05	Pengawasan Umum dan Teknis Kabupaten/Kota	379.129.000,00	334.540.282,00	-	-	-	-	-	-
6.01.02.1.01.06	Kerjasama Pengawasan Internal	110.874.000,00	108.741.404,00	-	-	-	-	-	-
6.01.02.1.01.07	Monitoring dan Evaluasi Tindak Lanjut Hasil Pemeriksaan BPK RI dan Tindak Lanjut Hasil Pemeriksaan APIP	23.314.000,00	23.309.565,00	-	-	-	-	-	-
6.01.02.1.02	Penyelenggaraan Pengawasan Dengan Tujuan Tertentu	879.667.750,00	879.514.727,00	-	-	-	-	-	-
6.01.02.1.02.01	Penanganan Penyelesaian Kerugian Negara/Daerah	36.500.000,00	36.429.148,00	-	-	-	-	-	-
6.01.02.1.02.02	Pengawasan Dengan Tujuan Tertentu	843.167.750,00	843.085.579,00	-	-	-	-	-	-
6.01.03	PROGRAM PERUMUSAN KEBIJAKAN, PENDAMPINGAN DAN ASISTENSI	673.122.000,00	651.376.848,00	-	-	-	-	-	-
6.01.03.1.01	Perumusan Kebijakan Teknis di Bidang Pengawasan dan Fasilitasi Pengawasan	58.084.000,00	51.615.106,00	-	-	-	-	-	-

Kode	Uraian Urusan, Organisasi, Program, Kegiatan dan Sub Kegiatan	Kelompok Belanja							
		Operasi		Modal		Tidak Terduga		Transfer	
		Anggaran	Realisasi	Anggaran	Realisasi	Anggaran	Realisasi	Anggaran	Realisasi
1	2	3	4	5	6	7	8	9	10
6.01.03.1.01.01	Perumusan Kebijakan Teknis di Bidang Pengawasan	10.767.000,00	9.362.629,00	-	-	-	-	-	-
6.01.03.1.01.02	Perumusan Kebijakan Teknis di Bidang Fasilitas Pengawasan	47.317.000,00	42.252.477,00	-	-	-	-	-	-
6.01.03.1.02	Pendampingan dan Asistensi	615.038.000,00	599.761.742,00	-	-	-	-	-	-
6.01.03.1.02.01	Pendampingan dan Asistensi Urusan Pemerintahan Daerah	6.681.000,00	6.678.622,00	-	-	-	-	-	-
6.01.03.1.02.02	Pendampingan, Asistensi, Verifikasi, dan Penilaian Reformasi Birokrasi	9.497.000,00	8.175.795,00	-	-	-	-	-	-
6.01.03.1.02.03	Koordinasi, Monitoring dan Evaluasi serta Verifikasi Pencegahan dan Pemberantasan Korupsi	598.860.000,00	584.907.325,00	-	-	-	-	-	-
6.01.03.1.02.04	Pendampingan, Asistensi dan Verifikasi Penegakan Integritas	-	-	-	-	-	-	-	-
<b>8</b>	<b>UNSUR PEMERINTAHAN UMUM</b>	<b>18.061.840.454,00</b>	<b>17.504.394.302,00</b>	<b>465.794.000,00</b>	<b>405.951.730,00</b>	-	-	-	-
<b>8.01.</b>	<b>KESATUAN BANGSA DAN POLITIK</b>	<b>18.061.840.454,00</b>	<b>17.504.394.302,00</b>	<b>465.794.000,00</b>	<b>405.951.730,00</b>	-	-	-	-
<b>8.01.2.22.0.00.01.0000</b>	<b>BADAN KESATUAN BANGSA DAN POLITIK</b>	<b>18.061.840.454,00</b>	<b>17.504.394.302,00</b>	<b>465.794.000,00</b>	<b>405.951.730,00</b>	-	-	-	-
8.01.01	PROGRAM PENUNJANG URUSAN PEMERINTAHAN DAERAH PROVINSI	8.967.670.954,00	8.614.367.796,00	465.794.000,00	405.951.730,00	-	-	-	-
8.01.01.1.01	Perencanaan, Penganggaran, dan Evaluasi Kinerja Perangkat Daerah	112.988.000,00	109.697.500,00	-	-	-	-	-	-
8.01.01.1.01.01	Penyusunan Dokumen Perencanaan Perangkat Daerah	27.400.000,00	24.254.500,00	-	-	-	-	-	-
8.01.01.1.01.04	Koordinasi dan Penyusunan DPA-SKPD	41.488.000,00	41.482.000,00	-	-	-	-	-	-
8.01.01.1.01.07	Evaluasi Kinerja Perangkat Daerah	44.100.000,00	43.961.000,00	-	-	-	-	-	-
8.01.01.1.02	Administrasi Keuangan Perangkat Daerah	6.918.464.554,00	6.724.619.621,00	-	-	-	-	-	-
8.01.01.1.02.01	Penyediaan Gaji dan Tunjangan ASN	6.833.174.554,00	6.640.030.380,00	-	-	-	-	-	-
8.01.01.1.02.03	Pelaksanaan Penatausahaan dan Pengujian/Verifikasi Keuangan SKPD	40.140.000,00	40.140.000,00	-	-	-	-	-	-
8.01.01.1.02.05	Koordinasi dan Penyusunan Laporan Keuangan Akhir Tahun SKPD	15.750.000,00	15.599.800,00	-	-	-	-	-	-
8.01.01.1.02.07	Koordinasi dan Penyusunan Laporan Keuangan Bulanan/Triwulanan/Semesteran SKPD	29.400.000,00	28.849.441,00	-	-	-	-	-	-
8.01.01.1.03	Administrasi Barang Milik Daerah pada Perangkat Daerah	11.400.000,00	11.400.000,00	-	-	-	-	-	-
8.01.01.1.03.06	Penatausahaan Barang Milik Daerah pada SKPD	11.400.000,00	11.400.000,00	-	-	-	-	-	-
8.01.01.1.06	Administrasi Umum Perangkat Daerah	443.584.000,00	381.613.104,00	-	-	-	-	-	-
8.01.01.1.06.01	Penyediaan Komponen Instalasi Listrik/Penerangan Bangunan Kantor	19.987.000,00	19.987.000,00	-	-	-	-	-	-
8.01.01.1.06.02	Penyediaan Peralatan dan Perlengkapan Kantor	30.000.000,00	30.000.000,00	-	-	-	-	-	-
8.01.01.1.06.03	Penyediaan Peralatan Rumah Tangga	53.970.000,00	53.970.000,00	-	-	-	-	-	-
8.01.01.1.06.05	Penyediaan Barang Cetak dan Penggandaan	20.000.000,00	20.000.000,00	-	-	-	-	-	-
8.01.01.1.06.06	Penyediaan Bahan Bacaan dan Peraturan Perundang-undangan	9.072.000,00	8.472.000,00	-	-	-	-	-	-
8.01.01.1.06.09	Penyelenggaraan Rapat Koordinasi dan Konsultasi SKPD	310.555.000,00	249.184.104,00	-	-	-	-	-	-
8.01.01.1.07	Pengadaan Barang Milik Daerah Penunjang Urusan Pemerintah Daerah	-	-	465.794.000,00	405.951.730,00	-	-	-	-
8.01.01.1.07.02	Pengadaan Kendaraan Dinas Operasional atau Lapangan	-	-	377.950.000,00	318.500.000,00	-	-	-	-
8.01.01.1.07.06	Pengadaan Peralatan dan Mesin Lainnya	-	-	87.844.000,00	87.451.730,00	-	-	-	-

Kode	Uraian Urusan, Organisasi, Program, Kegiatan dan Sub Kegiatan	Kelompok Belanja							
		Operasi		Modal		Tidak Terduga		Transfer	
		Anggaran	Realisasi	Anggaran	Realisasi	Anggaran	Realisasi	Anggaran	Realisasi
1	2	3	4	5	6	7	8	9	10
8.01.01.1.08	Penyediaan Jasa Penunjang Urusan Pemerintahan Daerah	601.555.400,00	524.131.474,00	-	-	-	-	-	-
8.01.01.1.08.02	Penyediaan Jasa Komunikasi, Sumber Daya Air dan Listrik	210.705.800,00	135.743.288,00	-	-	-	-	-	-
8.01.01.1.08.04	Penyediaan Jasa Pelayanan Umum Kantor	390.849.600,00	388.388.186,00	-	-	-	-	-	-
8.01.01.1.09	Pemeliharaan Barang Milik Daerah Penunjang Urusan Pemerintahan Daerah	879.679.000,00	862.906.097,00	-	-	-	-	-	-
8.01.01.1.09.01	Penyediaan Jasa Pemeliharaan, Biaya Pemeliharaan dan Pajak Kendaraan Perorangan Dinas atau Kendaraan Dinas Jabatan	224.570.000,00	218.518.900,00	-	-	-	-	-	-
8.01.01.1.09.05	Pemeliharaan Mebel	37.880.000,00	37.880.000,00	-	-	-	-	-	-
8.01.01.1.09.06	Pemeliharaan Peralatan dan Mesin Lainnya	130.605.000,00	124.005.000,00	-	-	-	-	-	-
8.01.01.1.09.09	Pemeliharaan/Rehabilitasi Gedung Kantor dan Bangunan Lainnya	486.624.000,00	482.502.197,00	-	-	-	-	-	-
8.01.02	PROGRAM Penguatan Ideologi Pancasila dan Karakter Kebangsaan	278.205.500,00	258.551.879,00	-	-	-	-	-	-
8.01.02.1.01	Perumusan Kebijakan Teknis dan Pemantapan Pelaksanaan Bidang Ideologi Pancasila dan Karakter Kebangsaan	278.205.500,00	258.551.879,00	-	-	-	-	-	-
8.01.02.1.01.05	Pelaksanaan Monitoring Evaluasi dan Pelaporan di Bidang Ideologi Wawasan Kebangsaan, Bela Negara, Karakter Bangsa, Pembauran Kebangsaan, Bhineka Tunggal Ika, dan Sejarah Kebangsaan	278.205.500,00	258.551.879,00	-	-	-	-	-	-
8.01.03	PROGRAM Peningkatan Peran Partai Politik dan Lembaga Pendidikan Melalui Pendidikan Politik dan Pengembangan Etika Serta Budaya Politik	3.817.200.000,00	3.768.924.968,00	-	-	-	-	-	-
8.01.03.1.01	Perumusan Kebijakan Teknis dan Pemantapan Pelaksanaan Bidang Pendidikan Politik, Etika Budaya Politik, Peningkatan Demokrasi, Fasilitasi Kelembagaan Pemerintahan, Perwakilan, dan Partai Politik, Pemilihan Umum/Pemilihan Umum Kepala Daerah, serta Pemantauan Situasi Politik	3.817.200.000,00	3.768.924.968,00	-	-	-	-	-	-
8.01.03.1.01.03	Pelaksanaan Kebijakan di Bidang Pendidikan Politik, Etika Budaya Politik, Peningkatan Demokrasi, Fasilitasi Kelembagaan Pemerintahan, Perwakilan, dan Partai Politik, Pemilihan Umum/Pemilihan Umum Kepala Daerah, Serta Pemantauan Situasi Politik di Daerah	3.573.000.000,00	3.531.220.468,00	-	-	-	-	-	-
8.01.03.1.01.05	Pelaksanaan Monitoring, Evaluasi dan Pelaporan di Bidang Pendidikan Politik, Etika Budaya Politik, Peningkatan Demokrasi, Fasilitasi Kelembagaan Pemerintahan, Perwakilan, dan Partai Politik, Pemilihan Umum/Pemilihan Umum Kepala Daerah, serta Pemantauan Situasi Politik di Daerah	244.200.000,00	237.704.500,00	-	-	-	-	-	-
8.01.04	PROGRAM Pemberdayaan dan Pengawasan Organisasi Kemasyarakatan	610.794.000,00	595.686.185,00	-	-	-	-	-	-

Kode	Uraian Urusan, Organisasi, Program, Kegiatan dan Sub Kegiatan	Kelompok Belanja							
		Operasi		Modal		Tidak Terduga		Transfer	
		Anggaran	Realisasi	Anggaran	Realisasi	Anggaran	Realisasi	Anggaran	Realisasi
1	2	3	4	5	6	7	8	9	10
8.01.04.1.01	Perumusan Kebijakan Teknis dan Pemantapan Pelaksanaan Bidang Pemberdayaan dan Pengawasan Organisasi Kemasyarakatan	610.794.000,00	595.686.185,00	-	-	-	-	-	-
8.01.04.1.01.02	Penyusunan Bahan Perumusan Kebijakan Dibidang Pendaftaran Ormas, Pemberdayaan Ormas, Evaluasi, dan Mediasi Sengketa Ormas, Pengawasan Ormas dan Ormas Asing di Daerah	107.358.000,00	105.351.160,00	-	-	-	-	-	-
8.01.04.1.01.03	Pelaksanaan Kebijakan Dibidang Pendaftaran Ormas, Pemberdayaan Ormas, Evaluasi, dan Mediasi Sengketa Ormas, Pengawasan Ormas dan Ormas Asing di Daerah	342.074.000,00	335.710.675,00	-	-	-	-	-	-
8.01.04.1.01.05	Pelaksanaan Monitoring Evaluasi dan Pelaporan Dibidang Pendaftaran Ormas, Pemberdayaan Ormas, Evaluasi, dan Mediasi Sengketa Ormas, Pengawasan Ormas dan Ormas Asing di Daerah	161.362.000,00	154.624.350,00	-	-	-	-	-	-
8.01.05	PROGRAM PEMBINAAN DAN PENGEMBANGAN KETAHANAN EKONOMI, SOSIAL, DAN BUDAYA	1.480.674.500,00	1.413.129.500,00	-	-	-	-	-	-
8.01.05.1.01	Perumusan Kebijakan Teknis dan Pemantapan Pelaksanaan Bidang Ketahanan Ekonomi, Sosial dan Budaya	1.480.674.500,00	1.413.129.500,00	-	-	-	-	-	-
8.01.05.1.01.02	Penyusunan Bahan Perumusan Kebijakan di Bidang Ketahanan Ekonomi, Sosial, Budaya, dan Fasilitasi Pencegahan Penyalagunaan Narkotika, Fasilitasi Kerukunan Umat Beragama dan Penghayat Kepercayaan di Daerah	398.459.000,00	389.009.000,00	-	-	-	-	-	-
8.01.05.1.01.03	Pelaksanaan Kebijakan di Bidang Ketahanan Ekonomi, Sosial, Budaya, dan Fasilitasi Pencegahan Penyalagunaan Narkotika, Fasilitasi Kerukunan Umat Beragama dan Penghayat Kepercayaan di Daerah	815.424.500,00	760.254.500,00	-	-	-	-	-	-
8.01.05.1.01.05	Pelaksanaan Monitoring, Evaluasi dan Pelaporan di Bidang Ketahanan Ekonomi, Sosial, Budaya, dan Fasilitasi Pencegahan Penyalagunaan Narkotika, Fasilitasi Kerukunan Umat Beragama dan Penghayat Kepercayaan di Daerah	266.791.000,00	263.866.000,00	-	-	-	-	-	-
8.01.06	PROGRAM PENINGKATAN KEWASPADAAN NASIONAL DAN PENINGKATAN KUALITAS DAN FASILITASI PENANGANAN KONFLIK SOSIAL	2.907.295.500,00	2.853.733.974,00	-	-	-	-	-	-
8.01.06.1.01	Perumusan Kebijakan Teknis dan Pelaksanaan Pemantapan Kewaspadaan Nasional dan Penanganan Konflik Sosial	2.907.295.500,00	2.853.733.974,00	-	-	-	-	-	-
8.01.06.1.01.04	Pelaksanaan Koordinasi di Bidang Kewaspadaan Dini, Kerjasama Intelijen, Pemantauan Orang Asing, Tenaga Kerja Asing dan Lembaga Asing, Kewaspadaan Perbatasan Antar Negara, Fasilitasi Kelembagaan Bidang Kewaspadaan, serta Penanganan Konflik di Daerah	2.131.085.000,00	2.093.721.545,00	-	-	-	-	-	-

Kode	Uraian Urusan, Organisasi, Program, Kegiatan dan Sub Kegiatan	Kelompok Belanja							
		Operasi		Modal		Tidak Terduga		Transfer	
		Anggaran	Realisasi	Anggaran	Realisasi	Anggaran	Realisasi	Anggaran	Realisasi
1	2	3	4	5	6	7	8	9	10
8.01.06.1.01.05	Pelaksanaan Monitoring, Evaluasi dan Pelaporan di Bidang Kewaspadaan Dini, Kerja sama Intelijen, Pemantauan Orang Asing, Tenaga Kerja Asing dan Lembaga Asing, Kewaspadaan Perbatasan Antar Negara, Fasilitasi Kelembagaan Bidang Kewaspadaan, serta Penanganan Konflik di Daerah	776.210.500,00	760.012.429,00	-	-	-	-	-	-
	<b>JUMLAH</b>	<b>3.758.580.237.442,00</b>	<b>3.445.986.585.280,31</b>	<b>742.798.152.703,00</b>	<b>704.882.049.066,74</b>	<b>62.545.932.869,00</b>	<b>5.735.041.553,00</b>	<b>1.315.904.576.141,00</b>	<b>1.293.331.949.761,51</b>

**GUBERNUR  
DAERAH ISTIMEWA YOGYAKARTA**

**HAMENGKU BUWONO X**



LAMPIRAN II  
PERATURAN DAERAH  
DAERAH ISTIMEWA YOGYAKARTA  
NOMOR       TAHUN  
TENTANG PERTANGGUNGJAWABAN  
PELAKSANAAN ANGGARAN PENDAPATAN  
DAN BELANJA DAERAH  
TAHUN ANGGARAN 2022

**PEMERINTAH DAERAH DAERAH ISTIMEWA YOGYAKARTA**  
**LAPORAN PERUBAHAN SALDO ANGGARAN LEBIH**  
**PER 31 DESEMBER 2022 DAN 2021**

(Dalam Rupiah)

NO	URAIAN	2022	2021
1	<b>Saldo Anggaran Lebih Awal</b>	<b>554.487.394.414,50</b>	<b>484.453.213.139,46</b>
2	Penggunaan SAL sebagai Penerimaan Pembiayaan Tahun Berjalan	554.487.394.414,50	484.453.213.139,46
	Sub Total	-	-
3	Sisa Lebih (Kurang) Pembiayaan Anggaran	462.271.562.955,24	554.487.394.414,50
	Sub Total	462.271.562.955,24	554.487.394.414,50
4	Koreksi Kesalahan Pembukuan Tahun Sebelumnya	-	-
5	Lain-lain	-	-
	<b>Saldo Anggaran Lebih Akhir</b>	<b>462.271.562.955,24</b>	<b>554.487.394.414,50</b>

**GUBERNUR**  
**DAERAH ISTIMEWA YOGYAKARTA**

**HAMENGKU BUWONO X**

PEMERINTAH DAERAH DAERAH ISTIMEWA YOGYAKARTA  
LAPORAN OPERASIONAL  
UNTUK TAHUN YANG BERAKHIR SAMPAI DENGAN 31 DESEMBER 2022 DAN 2021

(Dalam Rupiah)

URAIAN	2022	2021	Kenaikan /Penurunan	(%)
<b>KEGIATAN OPERASIONAL</b>				
<b>PENDAPATAN DAERAH</b>				
<b>PENDAPATAN ASLI DAERAH (PAD)</b>				
Pajak Daerah	1.951.260.431.032,85	1.688.402.302.123,00	262.858.128.909,85	15,57
Retribusi Daerah	26.860.499.284,11	23.658.209.445,55	3.202.289.838,56	13,54
Hasil Pengelolaan Kekayaan Daerah yang Dipisahkan	199.891.066.543,92	153.233.086.264,59	46.657.980.279,33	30,45
Lain-lain PAD Yang Sah	154.722.558.617,50	79.531.448.010,02	75.191.110.607,48	94,54
<b>JUMLAH PENDAPATAN ASLI DAERAH (PAD)</b>	<b>2.332.734.555.478,38</b>	<b>1.944.825.045.843,16</b>	<b>387.909.509.635,22</b>	<b>19,95</b>
<b>PENDAPATAN TRANSFER</b>				
Pendapatan Transfer Pemerintah Pusat	3.268.574.892.841,00	3.794.050.615.221,00	(525.475.722.380,00)	(13,85)
Pendapatan Transfer Antar Daerah	871.293.490,00	805.045.310,00	66.248.180,00	8,23
<b>JUMLAH PENDAPATAN TRANSFER</b>	<b>3.269.446.186.331,00</b>	<b>3.794.855.660.531,00</b>	<b>(525.409.474.200,00)</b>	<b>(13,85)</b>
<b>LAIN-LAIN PENDAPATAN DAERAH YANG SAH</b>				
Pendapatan Hibah	118.034.942.769,08	894.557.714.005,57	(776.522.771.236,49)	(86,81)
Dana Darurat	-	-	-	#DIV/0!
Lain-lain Pendapatan Sesuai dengan Ketentuan Peraturan Perundang-Undangan	2.557.449.758,72	179.943.929,77	2.377.505.828,95	-
<b>JUMLAH LAIN-LAIN PENDAPATAN DAERAH YANG SAH</b>	<b>120.592.392.527,80</b>	<b>894.737.657.935,34</b>	<b>(774.145.265.407,54)</b>	<b>(86,52)</b>
<b>JUMLAH PENDAPATAN DAERAH</b>	<b>5.722.773.134.337,18</b>	<b>6.634.418.364.309,50</b>	<b>(911.645.229.972,32)</b>	<b>(13,74)</b>
<b>BEBAN</b>				
<b>BEBAN OPERASI</b>				
Beban Pegawai	1.605.095.748.839,64	1.561.452.979.212,00	43.642.769.627,64	2,80
Beban Barang dan Jasa	1.297.006.891.161,83	1.112.088.458.698,66	184.918.432.463,17	16,63
Beban Subsidi	70.269.681.385,00	73.315.381.521,00	(3.045.700.136,00)	(4,15)
Beban Hibah	460.115.452.812,73	903.175.916.736,15	(443.060.463.923,42)	(49,06)
Beban Bantuan Sosial	31.594.863.030,00	21.527.425.033,00	10.067.437.997,00	46,77
Beban Penyisihan Piutang	1.214.515.575,45	280.344.568,76	934.171.006,69	333,22
<b>JUMLAH BEBAN OPERASI</b>	<b>3.465.297.152.804,65</b>	<b>3.671.840.505.769,57</b>	<b>(206.543.352.964,92)</b>	<b>(5,63)</b>
<b>BEBAN PENYUSUTAN DAN AMORTISASI</b>				
Beban Penyusutan Peralatan Mesin	184.128.808.061,94	181.338.054.568,87	2.790.753.493,07	1,54
Beban Penyusutan Gedung dan Bangunan	55.073.011.432,04	199.953.028.858,25	(144.880.017.426,21)	(72,46)
Beban Penyusutan Jalan, Jaringan dan Irigasi	197.254.797.024,49	279.635.404.696,72	(82.380.607.672,23)	(29,46)
Beban Penyusutan Aset Tetap Lainnya	828.499.820,80	868.298.993,13	(39.799.172,33)	(4,58)
Beban Penyusutan Aset Lainnya	9.290.432.219,48	1.398.000.988,84	7.892.431.230,64	564,55
Beban Amortisasi Aset Tidak Berwujud	-	-	-	-
<b>JUMLAH BEBAN PENYUSUTAN DAN AMORTISASI</b>	<b>446.575.548.558,75</b>	<b>663.192.788.105,81</b>	<b>(216.617.239.547,06)</b>	<b>(32,66)</b>
<b>BEBAN TRANSFER</b>				
Beban Bagi Hasil	821.949.914.868,00	716.105.738.931,00	105.844.175.937,00	14,78
Beban Bantuan Keuangan	454.315.651.719,51	533.640.798.124,51	(79.325.146.405,00)	(14,86)
<b>JUMLAH BEBAN TRANSFER</b>	<b>1.276.265.566.587,51</b>	<b>1.249.746.537.055,51</b>	<b>26.519.029.532,00</b>	<b>2,12</b>
<b>BEBAN TAK TERDUGA</b>				
Beban Tak Terduga	5.575.506.933,00	35.690.160.008,13	(30.114.653.075,13)	(84,38)
<b>JUMLAH BEBAN TAK TERDUGA</b>	<b>5.575.506.933,00</b>	<b>35.690.160.008,13</b>	<b>(30.114.653.075,13)</b>	<b>(84,38)</b>
<b>JUMLAH BEBAN</b>	<b>5.193.713.774.883,91</b>	<b>5.620.469.990.939,02</b>	<b>(396.641.562.979,98)</b>	<b>(7,06)</b>
<b>SURPLUS/DEFISIT KEGIATAN OPERASIONAL</b>	<b>529.059.359.453,27</b>	<b>1.013.948.373.370,48</b>	<b>(484.889.013.917,21)</b>	<b>(47,82)</b>
<b>KEGIATAN NON OPERASIONAL</b>				
<b>SURPLUS NON OPERASIONAL</b>				
Surplus Penjualan/Pertukaran/Pelepasan Aset Non Lancar	7.473.085.904,11	8.812.915.207,55	(1.339.829.303,44)	(15,20)
Surplus Penyelesaian Kewajiban Jangka Panjang	124.641.766,20	-	124.641.766,20	-
<b>JUMLAH SURPLUS NON OPERASIONAL</b>	<b>7.597.727.670,31</b>	<b>8.812.915.207,55</b>	<b>(1.215.187.537,24)</b>	<b>(13,79)</b>
<b>DEFISIT NON OPERASIONAL</b>				
Defisit Penjualan Aset Non Lancar	6.728.754.841,06	3.091.013.235,18	3.637.741.605,88	-
Defisit Penyelesaian Kewajiban Jangka Panjang	-	-	-	-
<b>JUMLAH DEFISIT NON OPERASIONAL</b>	<b>6.728.754.841,06</b>	<b>3.091.013.235,18</b>	<b>3.637.741.605,88</b>	<b>117,69</b>
<b>SURPLUS/DEFISIT KEGIATAN NON OPERASIONAL</b>	<b>868.972.829,25</b>	<b>5.721.901.972,37</b>	<b>(4.852.929.143,12)</b>	<b>(84,81)</b>
<b>SURPLUS/DEFISIT LO</b>	<b>529.928.332.282,52</b>	<b>1.019.670.275.342,85</b>	<b>(489.741.943.060,33)</b>	<b>(48,03)</b>

GUBERNUR  
DAERAH ISTIMEWA YOGYAKARTA

HAMENGKU BUWONO X

**PEMERINTAH DAERAH DAERAH ISTIMEWA YOGYAKARTA  
LAPORAN PERUBAHAN EKUITAS  
UNTUK PERIODE YANG BERAKHIR SAMPAI DENGAN 31 DESEMBER 2022 DAN 2021**

(Dalam Rupiah)

URAIAN	2022	2021
<b>EKUITAS AWAL</b>	<b>11.950.577.596.343,60</b>	<b>11.290.686.277.272,30</b>
<b>Surplus/Defisit - LO</b>	<b>529.928.332.282,52</b>	<b>1.019.670.275.342,85</b>
RK PPKD	-	-
<b>DAMPAK KUMULATIF PERUBAHAN KEBIJAKAN/KESALAHAN MENDASAR</b>	<b>47.509.022.312,35</b>	<b>(359.778.956.271,55)</b>
Koreksi Nilai Persediaan	53.880.935,95	-
Koreksi nilai investasi permanen	(11.260.077.271,79)	-
Koreksi Aset Tetap	(667.874.345,71)	-
Koreksi Akumulasi Penyusutan AT	(4.046.484.833,10)	-
Koreksi Aset Lain-lain	(114.048.000,00)	-
Selisih Revaluasi Aset Tetap	63.520.599.000,00	-
Lain-lain	23.026.827,00	(359.778.956.271,55)
<b>JUMLAH EKUITAS AKHIR</b>	<b>12.528.014.950.938,50</b>	<b>11.950.577.596.343,60</b>

**GUBERNUR  
DAERAH ISTIMEWA YOGYAKARTA**

**HAMENGKU BUWONO X**

**PEMERINTAH DAERAH DAERAH ISTIMEWA YOGYAKARTA**  
**NERACA**  
**PER 31 DESEMBER 2022 DAN 2021**

(Dalam Rupiah)

Uraian	2022	2021
<b>ASET</b>		
<b>ASET LANCAR</b>		
Kas dan Setara Kas	481.959.754.208,18	574.168.719.904,44
Kas di Kas Daerah	411.828.641.051,77	513.471.984.112,22
Kas di Bendahara Penerimaan	29.060.915,00	38.000.970,00
Kas di Bendahara Pengeluaran	420.712.530,00	293.567.198,00
Kas di BLUD	47.873.876.325,47	36.196.141.717,28
Kas Dana BOS	2.144.537.546,00	4.488.067.667,00
Kas Lainnya	19.662.925.839,94	19.680.958.239,94
Investasi Jangka Pendek	-	-
Piutang Pajak Daerah	122.616.000,00	129.631.200,00
Piutang Retribusi Daerah	492.979.279,14	452.715.990,00
Piutang Lain-Lain PAD yang Sah	5.614.298.093,97	8.643.430.509,56
Piutang Lainnya	1.764.852.705,00	1.635.674.799,30
Penyisihan Piutang Pendapatan	(3.636.586.056,70)	(3.066.973.529,52)
Beban Dibayar Dimuka	898.368.283,28	918.852.261,84
Persediaan	114.156.211.815,76	122.928.367.222,57
<b>Jumlah Aset Lancar</b>	<b>601.372.494.328,63</b>	<b>705.810.418.358,19</b>
<b>INVESTASI JANGKA PANJANG</b>		
Investasi Jangka Panjang Nonpermanen	4.522.554.473,60	5.054.340.970,10
Investasi Jangka Panjang Permanen	1.950.495.052.556,86	1.696.428.576.600,55
<b>Jumlah Investasi Jangka Panjang</b>	<b>1.955.017.607.030,46</b>	<b>1.701.482.917.570,65</b>
<b>ASET TETAP</b>		
Tanah	4.721.409.087.045,00	4.574.164.906.208,00
Peralatan dan Mesin	1.929.213.923.912,56	1.709.712.271.491,82
Gedung dan Bangunan	3.044.972.042.952,72	2.911.445.504.376,58
Jalan, Irigasi, dan Jaringan	4.202.608.268.082,35	3.899.141.256.584,91
Aset Tetap Lainnya	224.852.289.228,13	369.190.427.280,26
Konstruksi Dalam Pengerjaan	168.198.681.141,00	65.514.973.384,40
Akumulasi Penyusutan	(4.606.581.144.718,74)	(4.192.591.793.621,47)
<b>Jumlah Aset Tetap</b>	<b>9.684.673.147.643,02</b>	<b>9.336.577.545.704,50</b>
<b>DANA CADANGAN</b>		
Dana Cadangan	-	-
<b>Jumlah Dana Cadangan</b>	<b>-</b>	<b>-</b>
<b>ASET LAINNYA</b>		
Kemitraan dengan Pihak Ketiga	203.584.401.185,00	139.193.552.185,00
Aset Tidak Berwujud	88.419.445.129,00	87.896.425.719,00
Aset Lain-lain	74.078.468.794,16	58.999.066.685,37
Akumulasi Penyusutan Aset Lainnya	(39.990.708.668,86)	(30.694.949.118,52)
<b>Jumlah Aset Lainnya</b>	<b>326.091.606.439,30</b>	<b>255.394.095.470,85</b>
<b>JUMLAH ASET</b>	<b>12.567.154.855.441,40</b>	<b>11.999.264.977.104,20</b>

Uraian	2022	2021
<b>KEWAJIBAN</b>		
<b>KEWAJIBAN JANGKA PENDEK</b>		
Utang Perhitungan Pihak Ketiga (PFK)	19.688.191.252,94	19.681.325.489,94
Pendapatan Diterima Dimuka	8.374.299.969,32	1.636.017.146,47
Utang Belanja	3.435.322.748,63	2.661.564.418,15
Utang Jangka Pendek Lainnya	7.642.090.532,00	24.708.473.706,00
<b>Jumlah Kewajiban Jangka Pendek</b>	<b>39.139.904.502,89</b>	<b>48.687.380.760,56</b>
<b>KEWAJIBAN JANGKA PANJANG</b>		
Utang Dalam Negeri	-	-
Utang Jangka Panjang Lainnya	-	-
<b>Jumlah Kewajiban Jangka Panjang</b>	<b>-</b>	<b>-</b>
<b>JUMLAH KEWAJIBAN</b>	<b>39.139.904.502,89</b>	<b>48.687.380.760,56</b>
<b>EKUITAS</b>		
Ekuitas	12.528.014.950.938,50	11.950.577.596.343,60
<b>JUMLAH EKUITAS</b>	<b>12.528.014.950.938,50</b>	<b>11.950.577.596.343,60</b>
<b>JUMLAH KEWAJIBAN DAN EKUITAS</b>	<b>12.567.154.855.441,40</b>	<b>11.999.264.977.104,20</b>

**GUBERNUR  
DAERAH ISTIMEWA YOGYAKARTA**

**HAMENGKU BUWONO X**

**PEMERINTAH DAERAH DAERAH ISTIMEWA YOGYAKARTA**  
**LAPORAN ARUS KAS**  
**UNTUK TAHUN YANG BERAKHIR SAMPAI DENGAN 31 DESEMBER 2022 DAN 2021**

(Dalam Rupiah)

No	Uraian	2022	2021
1	<b>Arus Kas dari Aktivitas Operasi</b>		
2	<b>Arus Masuk Kas:</b>		
3	Penerimaan Pajak Daerah	1.951.267.446.232,85	1.688.443.843.923,00
4	Penerimaan Retribusi Daerah	38.249.563.473,00	38.512.949.895,00
5	Penerimaan Hasil Pengelolaan Kekayaan Daerah yang Dipisahkan	108.239.513.315,87	96.338.516.913,54
6	Penerimaan Lain-lain Pendapatan Asli Daerah yang Sah	163.584.394.138,86	76.228.184.713,92
7	Penerimaan Dana Bagi Hasil Pajak	107.596.134.697,00	132.461.145.334,00
8	Penerimaan Dana Bagi Hasil Sumber Daya Alam	99.945.194,00	154.375.404,00
9	Penerimaan Dana Alokasi Umum	1.218.923.700.185,00	1.224.852.487.000,00
10	Penerimaan Dana Alokasi Khusus	606.630.762.925,00	1.079.416.445.404,00
11	Penerimaan Dana Otonomi Khusus	1.259.286.977.483,00	1.279.572.655.079,00
12	Penerimaan Dana Penyesuaian	64.312.676.000,00	77.593.507.000,00
13	Penerimaan Pendapatan Bagi Hasil Pajak	-	-
14	Penerimaan Bantuan Keuangan dari Pemda Lainnya	871.293.490,00	805.045.310,00
15	Penerimaan Hibah	7.484.595.000,00	7.141.630.000,00
16	Penerimaan Dana Darurat	-	-
17	Penerimaan Lainnya	2.557.449.758,72	179.943.929,77
18	Penerimaan dari Pendapatan Luar Biasa	-	-
19	<b>Jumlah Arus Masuk Kas Masuk</b>	<b>5.529.104.451.893,30</b>	<b>5.701.700.729.906,23</b>
17	<b>Arus Keluar Kas:</b>		
18	Pembayaran Pegawai	1.604.664.380.912,64	1.561.540.552.725,00
19	Pembayaran Barang dan Jasa	1.265.180.025.505,94	1.039.417.892.655,29
20	Pembayaran Subsidi	70.269.681.385,00	73.315.381.521,00
21	Pembayaran Hibah	474.277.634.446,73	878.407.044.213,00
22	Pembayaran Bantuan Sosial	31.594.863.030,00	22.577.159.813,00
23	Pembayaran Bantuan Keuangan	454.315.651.719,51	533.640.798.124,51
24	Pembayaran Tidak Terduga	5.735.041.553,00	53.316.587.701,00
25	Pembayaran Bagi Hasil Pajak	839.016.298.042,00	713.118.316.167,00
26	Pembayaran Bagi Hasil Retribusi	-	-
27	Pembayaran Bagi Hasil Pendapatan Lainnya	-	-
28	Pembayaran Kejadian Luar Biasa	-	-
29	<b>Jumlah Arus Keluar Kas</b>	<b>4.745.053.576.594,82</b>	<b>4.875.333.732.919,80</b>
30	<b>Arus Kas Bersih dari Aktivitas Operasi</b>	<b>784.050.875.298,48</b>	<b>826.366.996.986,43</b>
31			
32	<b>Arus Kas dari Aktivitas Investasi</b>		
33	<b>Arus Masuk Kas:</b>		
34	Pencairan Dana Cadangan	-	-
35	Penjualan atas Tanah	-	-
36	Penjualan atas Peralatan dan Mesin	1.150.079.126,00	136.200.000,00
37	Penjualan atas Gedung dan Bangunan	207.576.999,00	330.534.999,00
38	Penjualan atas Jalan, Irigasi dan Jaringan	-	-
39	Penjualan Aset Tetap Lainnya	317.338.135,00	154.940.400,00
40	Penjualan Aset Lainnya	415.405.249,00	777.904.037,00
41	Hasil Penjualan Kekayaan Daerah yang Dipisahkan	-	-
42	Penerimaan Penjualan Investasi Non Permanen	199.942.800,00	9.607.333.600,00
43	<b>Jumlah Arus Masuk Kas</b>	<b>2.290.342.309,00</b>	<b>11.006.913.036,00</b>
44	<b>Arus Keluar Kas:</b>		
45	Pembentukan Dana Cadangan	-	-
46	Perolehan atas Tanah	152.171.680.772,00	185.263.842.550,00
47	Perolehan atas Peralatan dan Mesin	174.540.050.841,74	153.066.731.565,00
48	Perolehan atas Gedung dan Bangunan	210.446.091.623,00	66.855.285.344,54
49	Perolehan atas Jalan, Irigasi dan Jaringan	153.970.963.843,00	214.309.752.467,85
50	Perolehan atas Aset Tetap Lainnya	13.753.261.987,00	35.344.116.820,00
51	Perolehan atas Aset Lainnya	-	-
52	Penyertaan Modal Pemerintah Daerah	173.675.000.000,00	112.500.000.000,00
53	Pengeluaran Pembelian Investasi Non Permanen	-	-
54	<b>Jumlah Arus Keluar Kas</b>	<b>878.557.049.066,74</b>	<b>767.339.728.747,39</b>
55	<b>Arus Kas Bersih dari Aktivitas Investasi</b>	<b>(876.266.706.757,74)</b>	<b>(756.332.815.711,39)</b>

No	Uraian	2022	2021
56			
57	<b>Arus Kas dari Aktivitas Pendanaan</b>		
58	<b>Arus Masuk Kas:</b>		
59	Pinjaman Dalam Negeri - Pemerintah Pusat	-	-
60	Pinjaman Dalam Negeri - Pemerintah Daerah Lainnya	-	-
61	Pinjaman Dalam Negeri - Lembaga Keuangan Bank	-	-
62	Pinjaman Dalam Negeri - Lembaga Keuangan Bukan Bank	-	-
63	Pinjaman Dalam Negeri - Obligasi	-	-
64	Pinjaman Dalam Negeri - Lainnya	-	-
65	Penerimaan Kembali Pinjaman kepada Perusahaan Negara	-	-
66	Penerimaan Kembali Pinjaman kepada Perusahaan Daerah	-	-
67	Penerimaan Kembali Pinjaman kepada Pemerintah Daerah Lainnya	-	-
68	<b>Jumlah Arus Masuk Kas</b>	-	-
69	<b>Arus Keluar Kas:</b>		
70	Pembayaran Pokok Pinjaman Dalam Negeri - Pemerintah Pusat	-	-
71	Pembayaran Pokok Pinjaman Dalam Negeri - Pemerintah Daerah Lainnya	-	-
72	Pembayaran Pokok Pinjaman Dalam Negeri - Lembaga Keuangan Bank	-	-
73	Pembayaran Pokok Pinjaman Dalam Negeri - Lembaga Keuangan Bukan Bank	-	-
74	Pembayaran Pokok Pinjaman Dalam Negeri - Obligasi	-	-
75	Pembayaran Pokok Pinjaman Dalam Negeri - Lainnya	-	-
76	Pemberian Pinjaman kepada Perusahaan Negara	-	-
77	Pemberian Pinjaman kepada Perusahaan Daerah	-	-
78	Pemberian Pinjaman kepada Pemerintah Daerah Lainnya	-	-
79	<b>Jumlah Arus Keluar Kas</b>	-	-
80	<b>Arus Kas Bersih dari Aktivitas Pendanaan</b>	-	-
81			
82	<b>Arus Kas dari Aktivitas Transitoris</b>		
83	<b>Arus Masuk Kas:</b>		
84	Penerimaan Perhitungan Pihak Ketiga (PFK)	210.124.272.662,00	205.414.319.183,62
85	Pengembalian UP/TU/GU	58.770.908.282,23	32.602.763.836,00
86	Pengesahan SPJ UP/TU/GU	5.332.247.486.006,77	652.114.993.038,00
87	Sisa uang persediaan	395.507.117,00	234.626.413,00
88	<b>Jumlah Arus Masuk Kas</b>	<b>5.601.538.174.068,00</b>	<b>890.366.702.470,62</b>
89	<b>Arus Keluar Kas:</b>		
90	Pengeluaran Perhitungan Pihak Ketiga (PFK)	210.124.272.662,00	205.414.319.183,62
91	Penerbitan SP2D UP/TU/GU	5.391.413.901.406,00	684.952.383.287,00
92	<b>Jumlah Arus Keluar Kas</b>	<b>5.601.538.174.068,00</b>	<b>890.366.702.470,62</b>
93	<b>Arus Kas Bersih dari Aktivitas Transitoris</b>	-	-
94	<b>Kenaikan/Penurunan Kas</b>	<b>(92.215.831.459,26)</b>	<b>70.034.181.275,04</b>
95	<b>Saldo Awal Kas di BUD dan Kas di Bendahara Pengeluaran</b>	<b>554.487.394.414,50</b>	<b>484.453.213.139,46</b>
96	<b>Saldo akhir kas di BUD</b>	<b>411.828.641.052</b>	<b>513.471.984.112,22</b>
97	<b>Saldo akhir kas di bendahara pengeluaran</b>	<b>395.447.117,00</b>	<b>293.199.948,00</b>
98	<b>Saldo akhir kas di bendahara penerimaan</b>	<b>29.060.915,00</b>	<b>38.000.970,00</b>
99	<b>Saldo akhir kas di BLUD</b>	<b>47.873.876.325,47</b>	<b>36.196.141.717,28</b>
100	<b>Saldo Akhir Kas di Bendahara BOS</b>	<b>2.144.537.546,00</b>	<b>4.488.067.667,00</b>
101	<b>Saldo Akhir Kas - SILPA</b>	<b>462.271.562.955,24</b>	<b>554.487.394.414,50</b>
103	<b>Kas di Bendahara Pengeluaran - Hutang Pajak</b>	<b>25.265.413,00</b>	<b>367.250,00</b>
104	<b>Kas Lainnya</b>	<b>19.662.925.839,94</b>	<b>19.680.958.239,94</b>
105	<b>Saldo Akhir Kas - Neraca</b>	<b>481.959.754.208,18</b>	<b>574.168.719.904,44</b>

**GUBERNUR  
DAERAH ISTIMEWA YOGYAKARTA**

**HAMENGKU BUWONO X**





1. Undang-Undang Nomor 3 Tahun 1950 tentang Pembentukan Daerah Istimewa Jogjakarta (Berita Negara Republik Indonesia Tahun 1950 Nomor 3, sebagaimana telah diubah terakhir dengan Undang-Undang Nomor 9 Tahun 1955 tentang perubahan Undang-Undang Nomor 3 Tahun 1950 tentang Pembentukan Daerah Istimewa Jogjakarta (Lembaran Negara Republik Indonesia Tahun 1955 Nomor 43, Tambahan Lembaran Negara Republik Indonesia Nomor 827);
2. Undang-Undang Nomor 17 Tahun 2003 tentang Keuangan Negara (Lembaran Negara Republik Indonesia Tahun 2003 Nomor 47, Tambahan Lembaran Negara Republik Indonesia Nomor 4286);
3. Undang-Undang Nomor 1 Tahun 2004 tentang Perbendaharaan Negara (Lembaran Negara Republik Indonesia Tahun 2004 Nomor 5, Tambahan Lembaran Negara Republik Indonesia Nomor 4355);
4. Undang-Undang Nomor 33 Tahun 2004 tentang Perimbangan Keuangan Antara Pemerintah Pusat dan Daerah (Lembaran Negara Republik Indonesia Tahun 2004 Nomor 126, Tambahan Lembaran Negara Republik Indonesia Nomor 4438);
5. Undang-undang Nomor 13 Tahun 2012 tentang Keistimewaan Daerah Istimewa Yogyakarta (Lembaran Negara Republik Indonesia Tahun 2012 Nomor 170, Tambahan Lembaran Negara Republik Indonesia Nomor 5339);
6. Undang-undang Nomor 23 Tahun 2014 tentang Pemerintahan Daerah sebagaimana terakhir dirubah dengan Undang-undang Nomor 11 Tahun 2020 tentang Cipta Kerja (Lembaran Negara Republik Indonesia Tahun 2020 Nomor 245);
7. Peraturan Pemerintah Nomor 12 Tahun 2019 tentang Pengelolaan Keuangan Daerah (Lembaran Negara Republik Indonesia Tahun 2019 Nomor 42, Tambahan Lembaran Negara Republik Indonesia Nomor 6322);
8. Peraturan Pemerintah Nomor 71 Tahun 2010 tentang Standar Akuntansi Pemerintahan (Lembaran Negara Republik Indonesia Tahun 2010 Nomor 123, Tambahan Lembaran Negara Republik Indonesia Nomor 5165);
9. Peraturan Menteri Dalam Negeri Nomor 64 Tahun 2013 tentang Penerapan Standar Akuntansi Pemerintahan Berbasis Akrual Pada pemerintah Daerah (Berita Negara Republik Indonesia Tahun 2013 Nomor 1425);
10. Peraturan Menteri Dalam Negeri Nomor 19 Tahun 2016 tentang Pedoman Pengelolaan Barang Milik Daerah (Berita Negara Republik Indonesia Tahun 2016 Nomor 547);
11. Peraturan Menteri Dalam Negeri Nomor 108 Tahun 2016 tentang Penggolongan dan Kodifikasi Barang Milik Daerah (Berita Negara Republik Indonesia Tahun 2016 Nomor 2083);
12. Peraturan Menteri Dalam Negeri Nomor 90 Tahun 2019 tentang Klasifikasi, Kodifikasi, dan Nomenklatur Perencanaan Pembangunan dan Keuangan Daerah (Berita Negara Republik Indonesia Tahun 2019 Nomor 1447);
13. Peraturan Menteri Dalam Negeri Nomor 77 Tahun 2020 tentang Pedoman Teknis Pengelolaan Keuangan Daerah (Berita Negara Republik Indonesia Tahun 2020 Nomor 1781);
14. Peraturan Daerah Provinsi Daerah Istimewa Yogyakarta Nomor 4 Tahun 2007 tentang Pokok-Pokok Pengelolaan Keuangan Daerah (Lembaran Daerah Provinsi Daerah Istimewa Yogyakarta Tahun 2007 Nomor 4) sebagaimana telah diubah dengan Peraturan Daerah Nomor 11 Tahun 2008 tentang Perubahan Atas Peraturan Daerah Provinsi Daerah Istimewa Yogyakarta Nomor 4 Tahun 2007 tentang Pokok-Pokok Pengelolaan Keuangan Daerah (Lembaran Daerah Provinsi Daerah Istimewa Yogyakarta Tahun 2008 Nomor 11);
15. Peraturan Daerah Daerah Istimewa Yogyakarta Nomor 6 Tahun 2018 tentang Pengelolaan Barang Milik Daerah (Lembaran Daerah Daerah Istimewa Yogyakarta Tahun 2018 Nomor 6);

16. Peraturan Daerah Daerah Istimewa Yogyakarta Nomor 8 Tahun 2021 tentang Anggaran Pendapatan dan Belanja Daerah Tahun Anggaran 2022 (Lembaran Daerah Daerah Istimewa Yogyakarta Tahun 2021 Nomor 8);
17. Peraturan Daerah Daerah Istimewa Yogyakarta Nomor 9 Tahun 2022 tentang Perubahan Anggaran Pendapatan dan Belanja Daerah Tahun Anggaran 2022 (Lembaran Daerah Daerah Istimewa Yogyakarta Tahun 2022 Nomor 9);
18. Peraturan Gubernur Daerah Istimewa Yogyakarta Nomor 120 Tahun 2014 tentang Pedoman Kapitalisasi Barang Milik Daerah (Berita Daerah Daerah Istimewa Yogyakarta Tahun 2014 Nomor 123);
19. Peraturan Gubernur Daerah Istimewa Yogyakarta Nomor 98 Tahun 2016 tentang Pengelolaan Barang Persediaan (Berita Daerah Daerah Istimewa Yogyakarta Tahun 2016 Nomor 100);
20. Peraturan Gubernur Daerah Istimewa Yogyakarta Nomor 32 Tahun 2018 tentang Petunjuk Teknis Inventarisasi Barang Milik Daerah (Berita Daerah Daerah Istimewa Yogyakarta Tahun 2018 Nomor 32);
21. Peraturan Gubernur Daerah Istimewa Yogyakarta Nomor 85 Tahun 2019 tentang Pengelolaan Dana Keistimewaan (Berita Daerah Daerah Istimewa Yogyakarta Tahun 2019 Nomor 85);
22. Peraturan Gubernur Daerah Istimewa Yogyakarta Nomor 56 Tahun 2020 tentang Klasifikasi dan Penilaian Barang Milik Daerah (Berita Daerah Provinsi Daerah Istimewa Yogyakarta Tahun 2020 Nomor 56);
23. Peraturan Gubernur Daerah Istimewa Yogyakarta Nomor 57 Tahun 2020 tentang Pedoman Penyusutan Barang Milik Daerah Berupa Aset Tetap (Berita Daerah Daerah Istimewa Yogyakarta Tahun 2020 Nomor 57);
24. Peraturan Gubernur Daerah Istimewa Yogyakarta Nomor 124 Tahun 2021 tentang Penjabaran Anggaran Pendapatan dan Belanja Daerah Tahun Anggaran 2022 (Berita Daerah Daerah Istimewa Yogyakarta Tahun 2021 Nomor 124);
25. Peraturan Gubernur Daerah Istimewa Yogyakarta Nomor 64 Tahun 2022 tentang Penjabaran Perubahan Anggaran Pendapatan dan Belanja Daerah Tahun Anggaran 2022 (Berita Daerah Daerah Istimewa Yogyakarta Tahun 2022 Nomor 64);
26. Peraturan Gubernur Daerah Istimewa Yogyakarta Nomor 113 Tahun 2020 tentang Sistem dan Prosedur Pengelolaan Keuangan Daerah (Berita Daerah Daerah Istimewa Yogyakarta Tahun 2020 Nomor 113) sebagaimana telah dirubah terakhir dengan Peraturan Gubernur Daerah Istimewa Yogyakarta Nomor 33 Tahun 2021 tentang Perubahan Atas Peraturan Gubernur Daerah Istimewa Yogyakarta Nomor 113 Tahun 2020 tentang Sistem dan Prosedur Pengelolaan Keuangan Daerah (Berita Daerah Daerah Istimewa Yogyakarta Tahun 2021 Nomor 33);
27. Peraturan Gubernur Daerah Istimewa Yogyakarta Nomor 71 Tahun 2021 tentang Sistem Akuntansi Pemerintah Daerah Daerah Istimewa Yogyakarta (Berita Daerah Daerah Istimewa Yogyakarta Tahun 2021 Nomor 71);
28. Peraturan Gubernur Daerah Istimewa Yogyakarta Nomor 104 Tahun 2021 tentang Kebijakan Akuntansi Pemerintah Daerah (Berita Daerah Daerah Istimewa Yogyakarta Tahun 2021 Nomor 104).

### **1.3 Informasi Umum tentang Entitas Pelaporan atau Entitas Akuntansi**

Pemda DIY menyelenggarakan urusan pemerintahan dan mengatur pelayanan publik untuk kepentingan masyarakat sesuai dengan batas wilayah dan kewenangan. Urusan pemerintahan yang dilaksanakan oleh Pemda DIY meliputi urusan wajib Pelayanan Dasar, urusan pilihan dan urusan keistimewaan dengan masing-masing urusan sebagai berikut:

1. Urusan wajib meliputi:
  - a. Pendidikan
  - b. Kesehatan
  - c. Pekerjaan Umum dan Penataan Ruang
  - d. Perumahan Rakyat Dan Permukiman
  - e. Ketentraman, Ketertiban Umum, dan Perlindungan Masyarakat
  - f. Sosial
2. Urusan Pemerintahan Wajib yang Tidak Berkaitan dengan Pelayanan Dasar
  - a. Tenaga Kerja
  - b. Pemberdayaan Perempuan dan Perlindungan Anak
  - c. Pangan
  - d. Pertanahan
  - e. Lingkungan Hidup
  - f. Administrasi Kependudukan dan Catatan Sipil
  - g. Pemberdayaan Masyarakat dan Desa
  - h. Pengendalian Penduduk dan Keluarga Berencana
  - i. perhubungan
  - j. Komuminkasi dan Informatika
  - k. Koperasi, Usaha Kecil, dan Menengah
  - l. Penanaman Modal
  - m. Kepemudaan dan Olahraga
  - n. Statistic
  - o. Persandian
  - p. Kebudayaan
  - q. Perpustakaan
  - r. Kearsipan
3. Urusan Pemerintahan Pilihan
  - a. Kelautan dan Perikanan
  - b. Pariwisata
  - c. Pertanian
  - d. Kehutanan
  - e. Energy dan Sumber Daya Mineral
  - f. Perdagangan
  - g. Perindustrian
  - h. Ketransmigrasian
4. Urusan Otonomi Daerah dan Pemerintahan Umum serta Fungsi Penunjang
  - a. Sekretaris Daerah
  - b. Sekretariat DPRD
  - c. Inspektorat
  - d. Perencanaan
  - e. Keuangan
  - f. Kepegawaian serta Pendidikan dan Pelatihan
  - g. Penelitian dan Pengembangan
5. Urusan Keistimewaan Daerah Istimewa Yogyakarta ( Otonomi Khusus)
  - a. Kelembagaan
  - b. Kebudayaan
  - c. Tata Ruang
  - d. Pertanahan

**PEMERINTAH DAERAH DAERAH ISTIMEWA YOGYAKARTA**  
ꦥꦼꦩꦼꦂꦶꦠꦤ꧀ꦢꦫꦺꦃꦢꦫꦺꦃꦶꦠꦶꦩꦺꦮꦏꦂꦠ

Organisasi Perangkat Daerah di lingkungan Pemda DIY Tahun 2021 mengacu pada Perda Istimewa Nomor 1 Tahun 2018 tentang Kelembagaan Pemerintah Daerah Daerah Istimewa Yogyakarta. Entitas akuntansi pada Pemda DIY Tahun 2022 sebanyak 30 (tiga puluh) Pengguna Anggaran. Konsolidasi Laporan Keuangan Pemda DIY dilakukan oleh Badan Pengelola Keuangan dan Aset yang berfungsi sebagai entitas pelaporan. Adapun rincian entitas akuntansi Pemda DIY adalah sebagai berikut:

**Tabel 1. 1**  
**Entitas Akuntansi di DIY**

1.	Dinas Pendidikan, Pemuda dan Olahraga
2.	Dinas Kesehatan
3.	Dinas Pertanahan dan Tata Ruang
4.	Dinas Pekerjaan Umum, Perumahan, Energi dan Sumber Daya Mineral
5.	Satuan Polisi Pamong Praja
6.	Badan Penanggulangan Bencana Daerah
7.	Dinas Sosial
8.	Dinas Pemberdayaan Perempuan, Perlindungan Anak dan Pengendalian Penduduk
9.	Dinas Lingkungan Hidup dan Kehutanan
10.	Dinas Perhubungan
11.	Dinas Komunikasi dan Informatika
12.	Dinas Koperasi dan Usaha Kecil Menengah
13.	Dinas Perijinan dan Penanaman Modal
14.	Dinas Kebudayaan
15.	Dinas Perpustakaan dan Arsip Daerah
16.	Dinas Kelautan dan Perikanan
17.	Dinas Pariwisata
18.	Dinas Pertanian dan Ketahanan Pangan
19.	Dinas Perindustrian dan Perdagangan
20.	Dinas Tenaga Kerja dan Transmigrasi
21.	Sekretariat Daerah
22.	Sekretariat DPRD
23.	Badan Perencanaan Pembangunan Daerah
24.	Badan Pengelola Keuangan dan Aset
25.	Badan Kepegawaian Daerah
26.	Badan Pendidikan dan Pelatihan
27.	Badan Penghubung Daerah
28.	Inspektorat
29.	Badan Kesatuan Bangsa dan Politik
30.	Paniradya Kaistimewan

Setiap entitas akuntansi berkewajiban untuk mempertanggungjawabkan anggaran yang dikelola dalam bentuk laporan keuangan. Entitas akuntansi pada Pengguna Anggaran mempunyai kewajiban untuk mengkonsolidasikan semua laporan keuangan entitas akuntansi pada Kuasa Pengguna Anggaran di bawahnya. Selanjutnya Badan Pengelola Keuangan dan Aset akan melakukan konsolidasi semua laporan keuangan entitas akuntansi pada Pengguna Anggaran dan PPKD.

#### **1.4 Sistematika Penulisan Catatan atas Laporan Keuangan Pemerintah Daerah**

Sistematika Penulisan Catatan atas Laporan Keuangan adalah sebagai berikut:

##### **Bab I Pendahuluan**

- I.1. Maksud dan Tujuan Penyusunan Laporan Keuangan
- I.2. Landasan Hukum Penyusunan Laporan Keuangan
- I.3. Informasi Umum tentang Entitas Pelaporan dan Entitas Akuntansi
- I.4. Sistematika Penulisan Catatan atas Laporan Keuangan

##### **Bab II Ekonomi Makro, Kebijakan Keuangan dan Pencapaian Target Kinerja APBD**

- II.1. Ekonomi Makro
- II.2. Kebijakan Keuangan
- II.3. Indikator Pencapaian Target Kinerja APBD

##### **Bab III Ikhtisar Pencapaian Kinerja Keuangan Pemerintah Daerah**

- III.1. Ikhtisar Realisasi Pencapaian Target Kinerja Keuangan Pemerintah Daerah
- III.2. Hambatan dan kendala dalam pencapaian target yang telah ditetapkan

##### **Bab IV Kebijakan Akuntansi**

- IV.1. Entitas Akuntansi/Pelaporan Keuangan Daerah
- IV.2. Basis Akuntansi yang mendasari Penyusunan Laporan Keuangan
- IV.3. Basis Pengukuran yang mendasari Penyusunan Laporan Keuangan
- IV.4. Penerapan Kebijakan Akuntansi Berkaitan Dengan Ketentuan Yang Ada Dalam SAP pada SKPD

##### **Bab V Penjelasan Pos-Pos Laporan Keuangan**

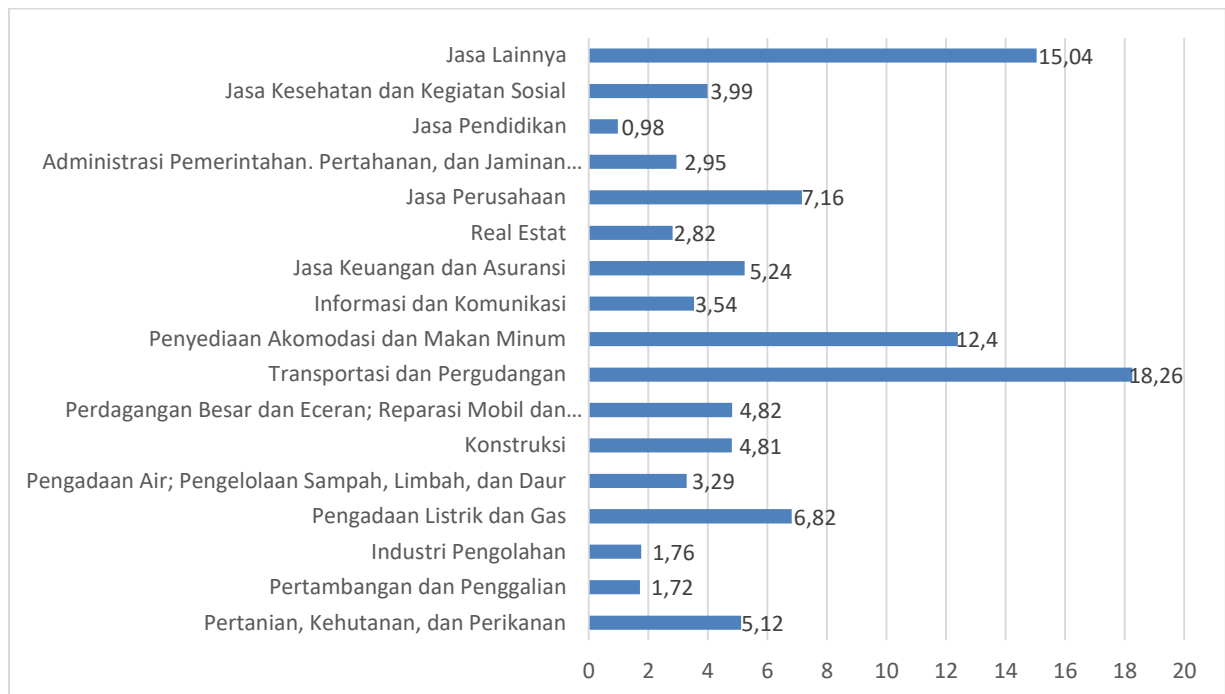
- V.1. Rincian dan Penjelasan Laporan Realisasi Anggaran
  - V.1.1. Pendapatan-LRA
  - V.1.2. Belanja
  - V.1.3. Transfer
  - V.1.4. Pembiayaan Netto
- V.2. Rincian dan Penjelasan Laporan Perubahan SAL
- V.3. Rincian dan Penjelasan Neraca
  - V.3.1. Aset
  - V.3.2. Kewajiban
  - V.3.3. Ekuitas
- V.4. Rincian dan Penjelasan Laporan Operasional
  - V.4.1. Pendapatan-LO
  - V.4.2. Beban
- V.5. Rincian dan Penjelasan Laporan Perubahan Ekuitas
- V.6. Rincian dan Penjelasan Laporan Arus Kas
  - V.6.1. Arus Kas dari Aktivitas Operasi
  - V.6.2. Arus Kas dari Aktivitas Investasi/Investasi Aset Non Keuangan
  - V.6.3. Arus Kas dari Aktivitas Pendanaan/Pembiayaan
  - V.6.4. Arus Kas dari Aktivitas Transitoris/Non Anggaran
- V.7. Peristiwa Setelah Laporan Keuangan

##### **Bab VI. Penjelasan atas informasi-informasi non keuangan**

##### **Bab VII. Penutup**





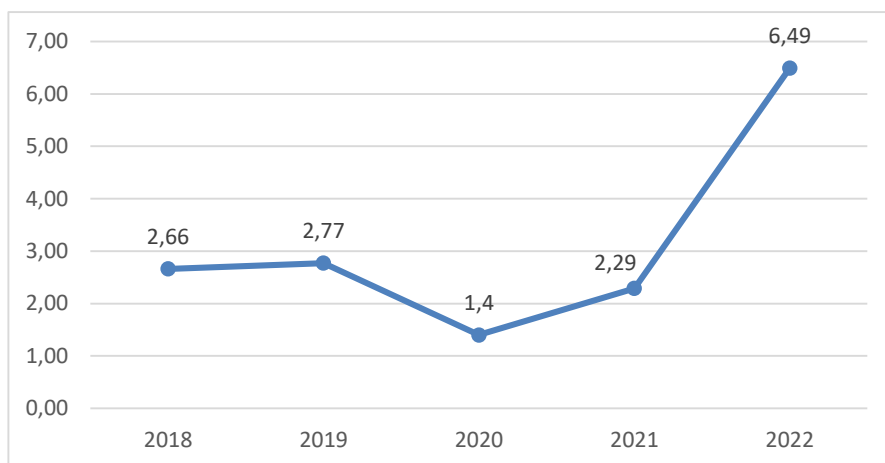


Sumber: BPS Provinsi DIY, 2023

Gambar 4 Pertumbuhan Sektor dalam PDRB (%), 2022

### 2.1.2 Inflasi

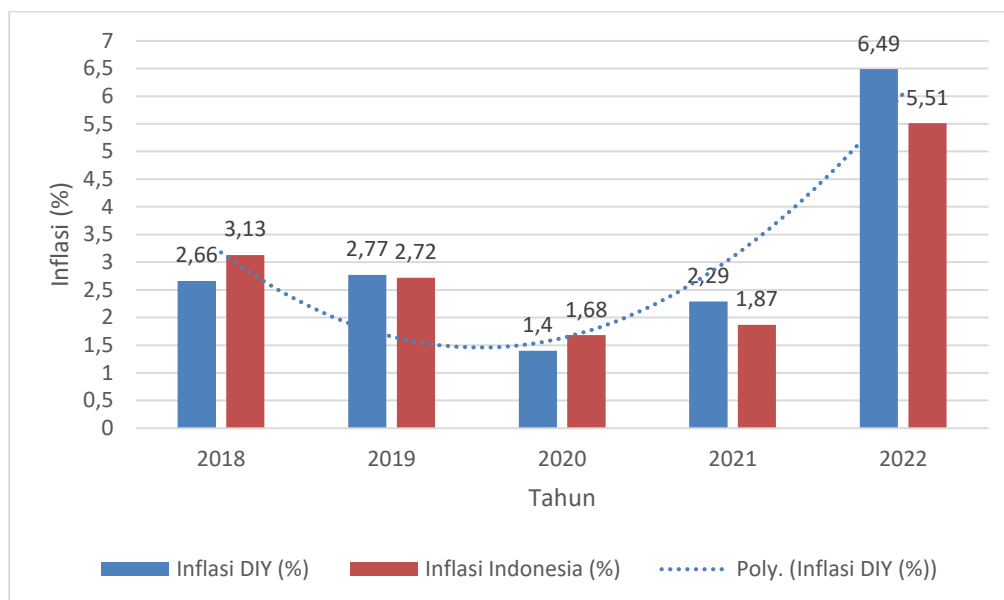
Besaran inflasi di Daerah Istimewa Yogyakarta dari Tahun 2018 sampai dengan Tahun 2022 kecenderungannya mengalami fluktuasi dengan capaian tertinggi pada Tahun 2022 dengan angka inflasi sebesar 6,49% dan capaian terendah pada tahun 2020 dengan angka inflasi sebesar 1,4%. Angka inflasi yang relatif rendah ini dimungkinkan bukan karena perekonomian telah berjalan dengan baik, tetapi mungkin lebih ke permintaan domestik yang menurun karena adanya pandemi. Tahun 2021 inflasi kembali meningkat menjadi 2,29% dan di tahun 2022 menjadi 6,49% seiring dengan pulihnya perekonomian masyarakat yang berdampak pada meningkatnya daya beli.



Sumber: BPS Provinsi DIY, 2023

Gambar 4 Laju Inflasi IHK DIY (%), 2018 – 2022





Sumber: BPS Provinsi DIY, 2023

**Gambar 5 Perbandingan Inflasi DIY dengan Inflasi Nasional (%), 2018-2022**

Peningkatan ini jika dibandingkan dengan tingkat inflasi nasional, maka besaran inflasi di DIY pada tahun 2022 lebih tinggi. Namun demikian, selama periode lima tahun tersebut tingginya inflasi masih dapat dikatakan berada pada tingkat yang diharapkan.

### 2.1.3 ICOR (*Incremental Capital Output Ratio*)

*ICOR (Incremental Capital Output Ratio)* merupakan indikator yang dapat digunakan untuk mengevaluasi kegiatan perencanaan pembangunan yang terkait dengan investasi. Nilai ICOR menunjukkan jumlah investasi baru yang dibutuhkan untuk menaikkan/menambah satu unit output dalam perekonomian suatu wilayah. ICOR digunakan untuk mengukur tingkat efisiensi dari suatu investasi. Hubungan antara pembentukan modal dan pertumbuhan output tercermin pada indikator makroekonomi yang dikenal sebagai ICOR. Besarnya tabungan di dalam suatu wilayah/daerah pada dasarnya sering tidak cukup untuk membiayai besarnya investasi yang dibutuhkan dalam pembangunan ekonomi. Kondisi perekonomian yang kondusif sangat dibutuhkan untuk mengundang masuknya investasi di suatu wilayah/daerah. Informasi mengenai potensi investasi dan iklim investasi daerah dapat digunakan oleh investor sebagai bahan pertimbangan dalam pengambilan keputusan untuk investasi. Dalam kurun waktu 2017-2019, baik inventori maupun komponen investasi fisik (Pembentukan Modal tetap Bruto/PMTB) mengalami peningkatan. Tahun 2020 baik PMTB dan inventori mengalami penurunan, dan Tahun 2021 mulai meningkat kembali meskipun dengan angka yang tidaklah besar. Pertumbuhan PMTB merupakan indikator peningkatan investasi di DIY. Untuk mencapai pertumbuhan yang lebih tinggi diperlukan ada upaya yang cukup keras untuk meningkatkan laju pertumbuhan PMTB pada level 6-7 persen.

**Tabel 2. 1**  
**Besarnya Investasi dan ICOR**

Uraian	2017	2018	2019	2020	2021
1. PMTB (juta rupiah)	24.791,86	27.327,86	30.021,48	25.995,23	28.127,84
Share thd. PDRB (%)	26,86	27,88	28,73	25,56	26,21
2. Perubahan Inventori (juta rupiah)	1.066,31	1.104,09	1.137,67	1.208,61	1.312,91
Share thd. PDRB (%)	1,16	1,13	1,09	1,19	1,22
3. PMTB + Perubahan Inventori (juta rp)	25.858,17	28.431,95	31.159,15	27.203,84	29.440,75

**PEMERINTAH DAERAH DAERAH ISTIMEWA YOGYAKARTA**  
 پڤمڤرتھ داڤراه داڤراه ڤستيموا يوغياکارتا

Uraian	2017	2018	2019	2020	2021
persentase	28,02	29,00	29,82	26,75	27,43
4. ICOR, Investasi = PMTB (lag 0)	5,37	4,77	4,64	-9,25	5,00
5. ICOR, Investasi = PMTB + Perubahan Inventori (lag 0)	5,60	4,97	4,82	-9,70	5,23

Salah satu indikator yang bisa digunakan untuk melakukan evaluasi kegiatan perencanaan pembangunan dalam hal investasi adalah ICOR (*Incremental Capital Output Ratio*). Nilai ICOR menunjukkan jumlah investasi baru yang dibutuhkan untuk menaikkan/menambah satu unit output dalam perekonomian suatu wilayah. Besaran ICOR diperoleh dari perbandingan tambahan modal dengan tambahan output. ICOR tersebut digunakan untuk mengukur tingkat efisiensi dari suatu investasi. Jika koefisien ICOR bernilai negatif atau nilainya relatif besar dapat dikatakan bahwa terjadi *inefficiency* dalam investasi. Kondisi investasi yang efisien akan terjadi pada koefisien ICOR yang nilainya relatif kecil. Semakin tinggi nilai ICOR memberikan indikasi kemungkinan terjadinya inefisiensi dalam penggunaan investasi. ICOR yang rendah menunjukkan adanya efisiensi dalam penggunaan modal. Efisiensi terjadi akibat adanya perbaikan teknologi, sehingga semakin rendah ICOR maka penggunaan modal semakin efisien dan akan meningkatkan pertumbuhan ekonomi.

Nilai ICOR DIY relatif tinggi namun menunjukkan perkembangan dengan tren yang menurun pada periode 2016-2019. ICOR di Tahun 2020 menunjukkan nilai negatif karena pertumbuhan ekonomi mengalami kontraksi. Nilai ICOR turun dari 5,86 di Tahun 2016 menjadi 4,81 di Tahun 2019 yang menunjukkan terdapat peningkatan efisiensi proses produksi selama periode 2016 – 2019. Pada Tahun 2020, ICOR bernilai negatif karena perekonomian DIY mengalami kontraksi dengan pertumbuhan ekonomi negatif. Pada Tahun 2021, ICOR kembali meningkat menjadi 5,32.



Sumber: BPS Provinsi DIY, 2020 dan Bappeda DIY, 2022

Gambar 6 Perkembangan ICOR DIY (PMTB+Perubahan Inventori), 2017 – 2021

#### 2.1.4 Ketenagakerjaan

Kondisi ketenagakerjaan DIY Tahun 2018-2022 menunjukkan peningkatan jumlah angkatan kerja. Jumlah angkatan kerja menurun di Tahun 2020 dan kemudian meningkat kembali di Tahun 2021 dan tahun 2022. Jumlah pengangguran terbuka menunjukkan tren fluktuatif selama 2018-2021 namun sempat menurun di Tahun 2019 kemudian pada masa pandemi Tahun 2020-2021 jumlah pengangguran terbuka meningkat kembali.

Adanya pandemi covid-19 menyebabkan Kenaikan yang cukup signifikan pada jumlah pengangguran terbuka. Hal ini dimungkinkan adanya kontraksi ekonomi yang diakibatkan oleh Kebijakan Pembatasan Sosial dalam Skala Besar (PSBB). Kegiatan ekonomi yang mengalami penurunan, memaksa dunia usaha untuk mengurangi kapasitas produksinya dan juga jam kerja karyawan. Bahkan juga terjadi pengurangan tenaga kerja. Meskipun pemerintah sudah berupaya

keras untuk mengantisipasinya dengan berbagai program di masyarakat, tetapi guncangan ekonomi yang dialami oleh perekonomian terlalu kuat, sehingga banyak sekali penyesuaian yang dilakukan di masyarakat.

**Tabel 2. 2**  
**Kondisi Ketenagakerjaan di DIY Tahun 2018 – 2022**

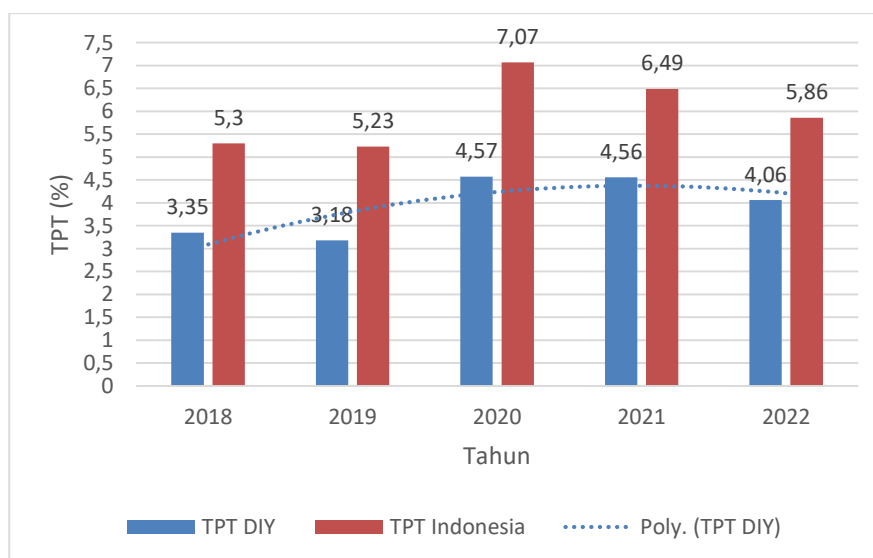
Tahun	2018	2019	2020	2021	2022
Jumlah Angkatan Kerja (Jiwa)	2.226.280	2.246.190	2.228.160	2.334.960	2.336.076
Jumlah Penganggur Terbuka (Jiwa)	75.030	71.480	101.850	106.430	94.945
TPT (%)	3,37	3,18	4,57	4,56	4,06

Sumber: BPS Provinsi DIY, 2023

Angkatan kerja di Tahun 2022 berjumlah 2.336.076 orang dan meningkat sebanyak 1.116 orang dari 2.334.960 orang dari tahun sebelumnya. Peningkatan jumlah angkatan kerja ini diikuti dengan penurunan jumlah yang menganggur yaitu menjadi 9.844 orang pada Tahun 2022 dari 106.30 orang di tahun sebelumnya.

Tahun 2022 angka pengangguran terbuka mengalami penurunan yang berarti. Kondisi ini berada di bawah bilang dibandingkan dengan 2 tahun sebelumnya. Pemerintah DIY telah mengupayakan melalui berbagai macam aneka program dan kegiatan demi mencapai target penurunan angka pengangguran. Dorongan pemerintah terhadap dunia kerja menjadi salah satu upaya agar angka pengangguran terbuka ini dapat dikendalikan jangan sampai meningkat kembali. Mayoritas masyarakat DIY yang berada di sektor informal merupakan salah satu pertimbangan yang menjadi perhatian pemerintah dalam melakukan kebijakannya.

Selama periode lima tahun, perbandingan tingkat pengangguran terbuka (TPT) DIY jauh lebih rendah dibandingkan dengan tingkat pengangguran nasional. Rata-rata perbedaan antara tingkat pengangguran DIY dan nasional kurang lebih sekitar 2%. Pada Tahun 2022 ini, tingkat pengangguran nasional mencapai 5,86%.



Sumber: BPS DIY (2023)

**Gambar 7** Perkembangan Tingkat Pengangguran Terbuka (%) dan Perbandingannya dengan TPT Nasional

**2.1.5 Kemiskinan**

Penduduk miskin adalah penduduk yang memiliki rata-rata pengeluaran per kapita per bulan di bawah Rp551.342,00. Pada tahun 2022 jumlah penduduk Daerah Istimewa Yogyakarta berjumlah 3.322.727 jiwa dan 11,49% diantaranya masuk dalam persentase penduduk miskin atau 463.630 jiwa. Melalui berbagai rencana program dan kegiatan Pemerintah Daerah Daerah Istimewa Yogyakarta menargetkan penurunan angka kemiskinan sebesar 7,00% . Dalam periode 2018-2019 jumlah penduduk miskin menunjukkan tren menurun dan telah berkurang sebanyak 9.360 penduduk. Sementara itu, jumlah penduduk miskin di Tahun 2020 berada di puncak sebanyak 27.260 orang akibat pandemi dengan jumlah total orang miskin sebanyak 503.140 orang namun kemudian menurun menjadi 463.630 orang di Tahun 2022.

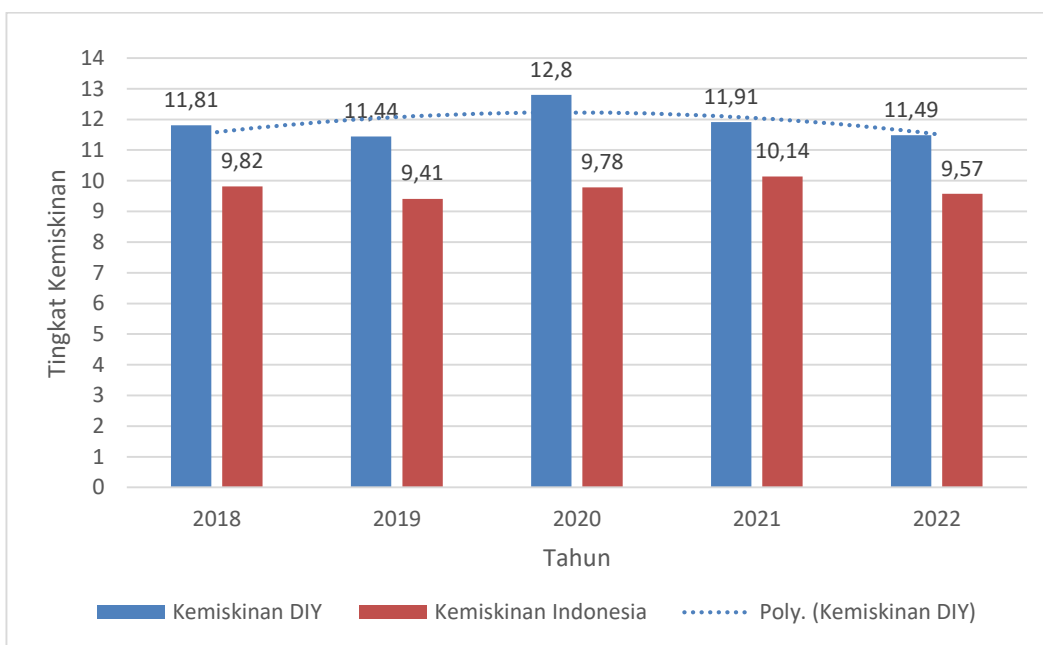
**Tabel 2. 3**  
**Kemiskinan di DIY Tahun 2018 - 2022 (September)**

Tahun	2018	2019	2020	2021	2022
Jumlah Orang Miskin (ribu orang)	450,25	440,89	503,14	474,49	463.630
Tingkat Kemiskinan (%)	11,81	11,44	12,80	11,91	11,49

Sumber: BPS Provinsi DIY, 2023

Persentase penduduk miskin mengalami tren menurun dari tahun 2018 sampai dengan 2019. Pada Tahun 2019, persentase penduduk yang hidup di bawah garis kemiskinan sebanyak 11,44% yang menurun dibandingkan dengan tahun 2018 sebesar 11,81%. Akan tetapi, tingkat kemiskinan menjadi meningkat pada tahun 2020 sebesar 12,80 karena pandemic covid-19 dan kemudian menurun kembali menjadi 11,92% di Tahun 2021 dan semakin menurun di tahun 2022 sebesar 11,49%.

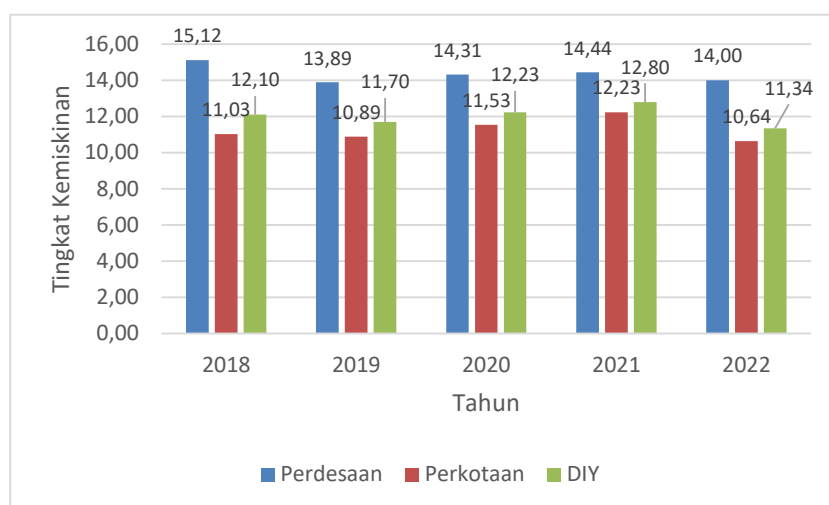
Kebijakan Pembatasan Sosial Berskala Besar (PSBB) merupakan salah satu sebab meningkatnya angka kemiskinan di DIY. Penerapan kebijakan ini jelas sangat berpengaruh baik langsung maupun tidak langsung terhadap perekonomian DIY. Salah satunya adalah dari sisi tenaga kerja. Penurunan jumlah pekerja di beberapa sektor akan berpengaruh pada tingkat kemiskinan. Berikut adalah perkembangan besarnya angka kemiskinan DIY Tahun 2018- 2022. Jika dibandingkan dengan angka kemiskinan nasional maka angka kemiskinan di DIY rata-rata lebih tinggi.



Sumber: BPS DIY (2023), diolah

**Gambar 8** Perkembangan Tingkat Kemiskinan di DIY (%)

Apabila dibandingkan angka kemiskinan di pedesaan dan perkotaan, tingkat kemiskinan yang terjadi di wilayah pedesaan terlihat masih lebih tinggi. Apabila dicermati lebih jauh peningkatan angka kemiskinan dari Tahun 2019 ke Tahun 2020 dan dari Tahun 2020 ke Tahun 2021, kenaikan persentase penduduk miskin lebih besar di perkotaan daripada di pedesaan. Beberapa sektor yang mengalami pertumbuhan negatif yang cukup besar adalah sektor-sektor yang sebagian besar berada di wilayah perkotaan (di antaranya sektor transportasi dan pergudangan, sektor penyediaan akomodasi, makan dan minum, sektor jasa-jasa lainnya, sektor konstruksi dan sektor jasa perusahaan). Sehingga cukup beralasan mengapa angka kemiskinan perkotaan lebih tinggi kenaikannya dibanding dengan angka kemiskinan di desa. Dengan demikian perlu usaha yang terpadu dan tepat sasaran serta kolaborasi antara pemerintah, dunia usaha dan masyarakat. Karakteristik antara pedesaan dan perkotaan dapat menjadi landasan dalam menyusun program pemerintah untuk menurunkan angka kemiskinan.



Sumber: BPS DIY (2023), diolah

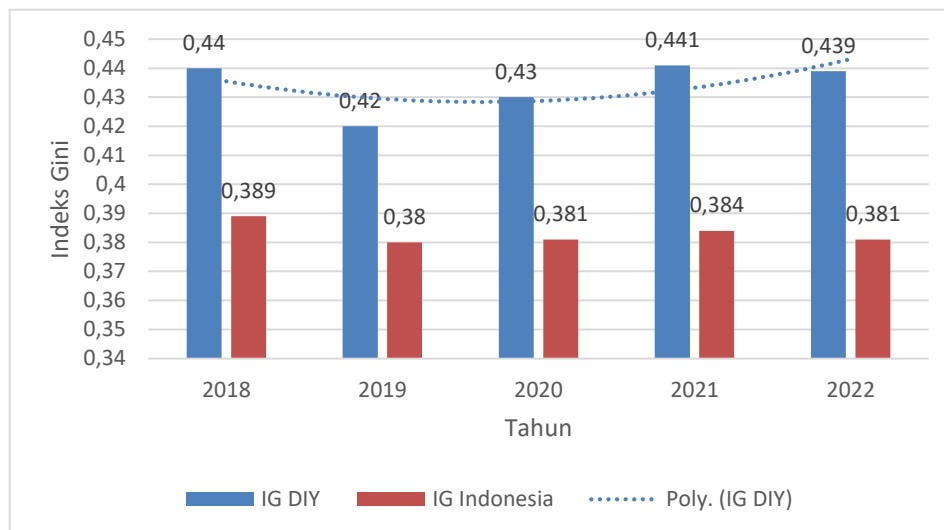
Gambar 9 Tingkat Kemiskinan di Perdesaan dan Perkotaan (%)

### 2.1.6 Ketimpangan Regional

Ketimpangan adalah kondisi ketidakmerataan dalam masyarakat. Ketimpangan regional atau kesenjangan antar wilayah dapat diukur menggunakan Koefisien Gini Indeks Williamson (IW). Nilai IW berkisar antara 0 (kondisi distribusi kekayaan sama rata) sampai dengan 1 (kondisi dimana kekayaan betul-betul timpang karena didominasi oleh salah satu pihak) dan semakin tinggi nilai IW menunjukkan ketimpangan antar wilayah yang semakin besar. Nilai IW DIY Tahun 2016-2020 mengalami penurunan yang menunjukkan bahwa kinerja pembangunan ekonomi antara wilayah di DIY semakin merata. Pada Tahun 2021, ketimpangan regional sama dengan Tahun 2020 yaitu 0,4504.

Sejak Tahun 2017 sampai dengan Tahun 2021, besarnya indeks Williamson di DIY mengalami penurunan, meskipun penurunan ini tidaklah signifikan hanya berkisar antara 0 sampai dengan 0,1. Angka indeks Williamson yang berada di atas 0,45 masih berada di tingkat ketimpangan sedang (di bawah 0,5). Alokasi penganggaran pembangunan sebagai instrumen untuk mengurangi ketimpangan ekonomi ini di masa yang akan datang, tampaknya perlu mendapat perhatian khusus. Strategi alokasi anggaran harus mendorong dan mempercepat pertumbuhan ekonomi propinsi, di sisi lain juga menjadi instrumen untuk mengurangi ketimpangan wilayah di bawahnya. Upaya menciptakan iklim investasi yang kondusif dan merata di semua wilayah menjadi hal yang sangat penting untuk mencapai pembangunan ekonomi yang relatif merata di setiap daerah. Dengan demikian ketimpangan antar daerah semakin teratasi. Ketimpangan ekonomi antar wilayah di DIY menunjukkan fluktuasi, tetapi tingkat ketimpangan di akhir periode menurun dibandingkan awal periode. Indeks Williamson tahun 2018 adalah 0,4591 yang kemudian menurun menjadi 0,4504 di tahun 2021, selanjutnya tahun 2022 angka belum rilis sehingga menggunakan tahun 2021.





Sumber: BPS DIY (2023), diolah

Gambar 12 Perkembangan Indeks Gini

## 2.2 Kebijakan Keuangan, Strategi dan Prioritas APBD

### 2.2.1 Tujuan dan Sasaran Pembangunan

Tujuan dan Sasaran Pembangunan Tahun 2022 berpedoman pada Rencana Pembangunan Jangka Panjang Daerah Daerah Istimewa Yogyakarta Tahun 2005-2025 (RPJPD DIY Tahun 2005-2025). Adapun Tema Pembangunan Tahun 2022 adalah **“Pengembangan SDM Unggul dan Sektor Strategis untuk Pemulihan Sosial Ekonomi di Daerah Istimewa Yogyakarta.”** Pilihan tema pembangunan DIY 2022 memperhatikan aspek kewenangan keistimewaan DIY, mempedomani RKP 2022, memperhatikan fokus tematik, konteks identifikasi masalah maupun evaluasi pembangunan yang telah dilaksanakan. Tema Pembangunan 2022 disusun dengan asumsi bahwa:

1. Pandemi Covid-19 akan berakhir pada Tahun 2021;
2. Pasca Pandemi Covid-19 berkurang dilakukan Pemantapan Pemulihan Kondisi Sosial Ekonomi di Tahun 2022;
3. Proyek Infrastruktur Nasional tetap masuk di Tahun 2022.

Pemda DIY Tahun 2022 memiliki 5 prioritas daerah yakni:

1. Pemberdayaan SDM yang berkualitas (sehat, berpendidikan, dan mampu secara ekonomi);
2. Peningkatan Infrastruktur layanan dasar yang mendukung pertumbuhan ekonomi;
3. Peningkatan sektor-sektor unggulan dan potensial;
4. Mewujudkan Pembangunan yang merata, selaras dan lestari;
5. Mewujudkan Tata Kelola Pemerintahan yang Baik.

Kondisi transisi pandemi Covid-19 menuju transisi endemi dan upaya-upaya pemulihan sosial ekonomi yang mengikuti menjadi konteks perubahan tersebut.

Konteks lain yang menjadi perhatian adalah upaya pemenuhan target kinerja sasaran Pemda pada 14 indikator kinerja utama sebagai tolok ukur keberhasilan pembangunan Pemda DIY sesuai RPJMD DIY 2017- 2022. Berdasarkan data sementara yang diperoleh sampai dengan triwulan II, Tahun 2022 dan refleksi kondisi capaian di tahun sebelumnya (2021), terdapat beberapa indikator sasaran strategis pemerintah daerah yang perlu menjadi perhatian lebih yakni :

1. Sasaran 1 - Meningkatnya Derajat Kualitas SDM pada indikator Indeks Pembangunan Manusia
2. Sasaran 2 - Meningkatnya derajat ekonomi masyarakat pada indikator Indeks Gini dan Persentase Angka Kemiskinan

3. Sasaran 4 - Meningkatnya aktivitas perekonomian yang berkelanjutan - pada indikator Indeks Kualitas Lingkungan Hidup (IKLH)
4. Sasaran 8 - Meningkatnya Fasilitasi Pengelolaan dan Pemanfaatan Tanah Kasultanan, Kadipaten dan Tanah Desa pada indikator Bidang Tanah Kasultanan, Kadipaten dan Tanah Desa yang Terfasilitasi Untuk Dikelola serta Dimanfaatkan

Kinerja indikator-indikator pada sasaran tersebut sampai dengan triwulan II, 2022 dapat disampaikan sebagai berikut.

**Tabel 2. 4**  
**Capaian Indikator Kinerja Sasaran Pemda DIY Triwulan II Tahun 2022**

No	Sasaran Strategis	Indikator Kinerja	Satuan	Target RPJMD	Target RKPD	Realisasi	Keterangan
1	Meningkatnya Derajat Kualitas SDM	Indeks Pembangunan Manusia (IPM)	Indeks	81.68	81.3	80.22*	BPS : Data Final Tahun 2021; LKPJ AMJ 2022
2	Meningkatnya derajat ekonomi masyarakat Indeks Gini Indeks	Indeks Pemberdayaan Gender (IDG)	Indeks	70.32	70.32	76.57*	sumber : LKPJ AMJ 2022
		Persentase angka kemiskinan	Persen	7	11	11,34	s.d Mar 2022 BRS 15 Juli 2022
3	Terpelihara dan Berkembangnya Kebudayaan	Persentase Peningkatan Jumlah Budaya Benda dan Tak Benda yang diapresiasi	Persen	12.04	12.04	12.22*	LKPJ AMJ 2022
4	Meningkatnya aktivitas perekonomian yang berkelanjutan	Pertumbuhan Ekonomi	persen	5.34	5.53	5.2	Semester I, year on year; y on y, BPS DIY, 5 Agustus 2022
		IKLH (Indeks Kualitas Lingkungan Hidup)	Angka Indeks	66.15	66.15	59,43*	LKPJ AMJ 202
		Kesesuaian Pemanfaatan Ruang	persen	82.5	82.5	82.53*	LKPJ AMJ 2022
		Capaian Penataan Ruang Pada Satuan Ruang Strategis Keistimewaan	persen	54.44	54.44	57.92*	LKPJ AMJ 2022
5	Menurunnya Kesenjangan Ekonomi Antar Wilayah	Indeks Williamson	Indeks	0.4489	0.4575	0.4504*	LKPJ AMJ 2022



No	Sasaran Strategis	Indikator Kinerja	Satuan	Target RPJMD	Target RKPD	Realisasi	Keterangan
6	Meningkatnya kapasitas tata kelola pemerintahan	Opini BPK (WTP=1; WDP=2; Disclaimer=3)	WTP	WTP	WTP	WTP*	BPK RI, 2022
		Nilai Akuntabilitas Pemerintah (AKIP) (1=AA; 2=A; 3=B; 4=CC; 5=C; 6=D)	Nilai AKIP	A	AA	AA*	Kemenpan RB, 2022
7	Meningkatnya Kapasitas Pengelolaan Keistimewaan	Persentase Capaian Program Urusan Keistimewaan	persen	91.3	91.3	92.31*	LKPJ AMJ 2022
8	Meningkatnya Fasilitasi Pengelolaan dan Pemanfaatan Tanah Kasultanan, Kadipaten dan Tanah Desa	Bidang tanah kasultanan, kadipaten dan tanah desa yang terfasilitasi untuk dikelola serta dimanfaatkan	Bidang	21877	21877	15850*	LKPJ AMJ 2022

### 2.2.2 Arah Kebijakan Pembangunan DIY 2022

Kuangan Daerah adalah semua hak dan kewajiban Daerah dalam rangka penyelenggaraan Pemerintahan Daerah yang dapat dinilai dengan uang serta segala bentuk kekayaan yang dapat dijadikan milik Daerah berhubungan dengan hak dan kewajiban Daerah tersebut. Keuangan daerah merupakan komponen yang sangat penting dalam perencanaan pembangunan sehingga analisis mengenai kondisi dan proyeksi keuangan daerah perlu dilakukan untuk mengetahui kemampuan daerah dalam mendanai rencana pembangunan dan kesadaran untuk secara efektif memberikan perhatian kepada isu dan permasalahan strategis secara tepat. Dengan melakukan analisis keuangan daerah yang tepat akan menghasilkan kebijakan yang efektif dalam pengelolaan keuangan daerah.

Analisis mengenai kondisi dan proyeksi keuangan daerah dilakukan secara utuh dalam kerangka pengelolaan keuangan daerah meliputi perencanaan, penganggaran, pelaksanaan, penatausahaan, pelaporan, pertanggungjawaban, dan pengawasan keuangan daerah. Berdasarkan Undang-Undang Nomor 23 Tahun 2014 tentang Pemerintahan Daerah, Peraturan Pemerintah Nomor 12 Tahun 2019 tentang Pengelolaan Keuangan Daerah dan Peraturan Menteri Dalam Negeri Nomor 77 Tahun 2020 tentang Pedoman Teknis Pengelolaan Keuangan Daerah, Kepala Daerah menyusun Anggaran Pendapatan dan Belanja Daerah (APBD) sesuai dengan kebutuhan penyelenggaraan Urusan Pemerintahan daerah yang menjadi kewenangan daerah dan kemampuan pendapatan daerah. APBD disusun dengan mempedomani Kebijakan Umum Anggaran Pendapatan Belanja Daerah (KUA) dan Prioritas dan Plafon Anggaran Sementara (PPAS) berdasarkan Rencana Kerja Pemerintah Daerah (RKPD).

Penyusunan APBD tersebut mengacu pada pedoman penyusunan APBD yang ditetapkan oleh Menteri setelah berkoordinasi dengan menteri yang menyelenggarakan urusan pemerintahan di bidang perencanaan pembangunan nasional dan menteri yang menyelenggarakan urusan pemerintahan di bidang keuangan. Secara umum, arah kebijakan keuangan daerah berisi uraian tentang kebijakan yang akan dipedomani selama satu tahun ke depan dalam mengelola pendapatan daerah, belanja daerah, dan pembiayaan daerah. Dengan melihat kemampuan tersebut dapat diperoleh gambaran dalam penentuan kebijakan daerah. Penyelenggaraan fungsi pemerintahan daerah akan terlaksana secara optimal apabila penyelenggaraan urusan pemerintahan diikuti dengan pemberian sumber-sumber penerimaan yang cukup kepada daerah dengan mengacu pada peraturan perundang-undangan. Kemampuan keuangan daerah dapat dilihat dari penerimaan fiskal daerah.

Terbatasnya sumber-sumber penerimaan fiskal telah menempatkan pengelolaan aset daerah secara profesional pada posisi yang amat potensial untuk menunjang penerimaan pemerintah daerah. Selain pendanaan melalui APBD, terdapat sumber pendanaan lainnya di luar APBD (Non APBD) antara lain pendanaan melalui APBN, Kerjasama Pemerintah dengan Badan Usaha (KPBU)/*Public Private Partnership* (PPP), swadaya masyarakat serta kontribusi pelaku usaha melalui *Corporate Social Responsibility* (CSR) yang semuanya merupakan potensi sumber penerimaan guna menunjang beban belanja pembangunan daerah.

#### **2.2.2.1 Kebijakan dan Strategi Pendapatan Daerah**

Pendapatan Daerah menurut Undang-Undang Nomor 23 Tahun 2014 adalah semua hak daerah yang diakui sebagai penambah nilai kekayaan bersih dalam periode tahun anggaran yang bersangkutan. Pendapatan daerah pada hakikatnya diperoleh melalui mekanisme pajak dan retribusi atau pungutan lainnya yang dibebankan pada seluruh masyarakat. Keadilan atau kewajaran dalam perpajakan terkait dengan prinsip kewajaran “horisontal” dan kewajaran “vertikal”. Prinsip dari kewajaran horisontal menekankan pada persyaratan bahwa masyarakat yang mempunyai kemampuan sama harus membayar pajak dalam jumlah yang sama, sedangkan prinsip kewajaran vertikal dilandasi pada konsep kemampuan wajib pajak untuk membayar, artinya masyarakat yang mempunyai kemampuan untuk membayar tinggi diberikan beban pajak yang tinggi pula. Tentunya untuk menyeimbangkan kedua prinsip tersebut pemerintah daerah dapat melakukan diskriminasi tarif secara rasional untuk menghilangkan rasa ketidakadilan. Pendapatan daerah meliputi semua penerimaan uang melalui rekening kas umum daerah yang menambah ekuitas dana, sebagai hak pemerintah daerah dalam satu tahun anggaran dan tidak perlu dibayar kembali oleh daerah. Seluruh pendapatan daerah dianggarkan dalam APBD secara bruto yang mempunyai makna bahwa jumlah pendapatan yang dianggarkan tidak boleh dikurangi dengan belanja yang digunakan dalam rangka menghasilkan pendapatan tersebut dan/atau dikurangi dengan bagian pemerintah pusat/daerah lain dalam rangka bagi hasil. Pendapatan daerah merupakan perkiraan yang terukur secara rasional yang dapat dicapai untuk setiap sumber pendapatan. Berdasarkan Undang-Undang Nomor 33 Tahun 2004 tentang Perimbangan Keuangan antara Pemerintah Pusat dan Pemerintah Daerah serta Peraturan Pemerintah Nomor 12 Tahun 2019 tentang Pengelolaan Keuangan Daerah, Pendapatan Daerah terdiri dari :

- (a) Pendapatan Asli Daerah;
- (b) Pendapatan Transfer;
- (c) Lain-lain Pendapatan Daerah Yang Sah.

Anggaran Pendapatan dan Belanja Daerah (APBD) DIY dari sisi pendapatan bersumber pada ketiga jenis penerimaan daerah tersebut. Rincian sumber pendapatan daerah tersebut adalah sebagai berikut:

**A. Pendapatan Asli Daerah**, terdiri dari:

- a. Pajak Daerah merupakan bagian Pendapatan Asli Daerah (PAD) yang terbesar, kemudian disusul dengan pendapatan yang berasal dari retribusi daerah. Pajak adalah iuran rakyat kepada pemerintah untuk kas Negara yang digunakan untuk membayar pengeluaran-pengeluaran umum yang bersifat wajib dan dapat dipaksakan dengan tidak mendapat jasa timbal balik berdasarkan undang-undang yang berlaku. Seperti halnya dengan pajak, pada umumnya pajak daerah mempunyai peranan ganda yaitu:

- 1) Sebagai sumber pendapatan dari pemerintah daerah (*Budgetary*)
- 2) Sebagai alat pengatur (*Regulatory*)

Dalam hal-hal tertentu suatu jenis pajak dapat lebih bersifat sebagai sumber pendapatan daerah, tetapi dapat pula sebagai suatu jenis pajak tertentu lebih merupakan alat untuk mengatur alokasi dan retribusi suatu kegiatan ekonomi dalam suatu daerah atau wilayah tertentu. Pajak Daerah terdiri dari Pajak Kendaraan Bermotor, Bea Balik Nama Kendaraan Bermotor, Pajak Bahan Bakar Kendaraan Bermotor, Pajak Pengambilan dan Pemanfaatan Air Permukaan, dan Pajak Rokok.

- b. Retribusi daerah merupakan pungutan daerah atas pembayaran jasa atau pemberian izin yang diberikan untuk pemerintah daerah kepada setiap orang atau badan yang mempunyai kepentingan, dan balas jasa dari adanya retribusi daerah tersebut langsung dapat dirasakan oleh mereka yang membayar retribusi tersebut. Jenis retribusi dapat dikelompokkan menjadi 3 ( tiga ) macam sesuai dengan obyeknya. Obyek retribusi adalah berbagai jenis pelayanan atau jasa tertentu yang disediakan oleh Pemerintah Daerah. Jasa pelayanan yang dapat dipungut retribusinya hanyalah jenis-jenis jasa pelayanan yang menurut pertimbangan sosial ekonomi layak untuk dijadikan obyek retribusi. Jasa-jasa pelayanan tersebut diantaranya dapat dikelompokkan sebagai berikut:

- 1) Retribusi yang dikenakan jasa umum;
- 2) Retribusi yang dikenakan pada jasa usaha;
- 3) Retribusi yang dikenakan pada perizinan tertentu.

Retribusi yang merupakan Pendapatan Asli Daerah sendiri menjadi kewenangan provinsi atau kabupaten/kota. Retribusi yang menjadi kewenangan provinsi yaitu :

- 1) Retribusi Pelayanan Kesehatan
- 2) Retribusi Pemakaian Kekayaan Daerah
- 3) Retribusi Penggantian Biaya Cetak Peta
- 4) Retribusi Pengujian Kapal Perikanan

- c. Hasil Pengelolaan Kekayaan Daerah Yang Dipisahkan terdiri dari Bagian Laba Atas Penyertaan Modal pada Perusahaan Milik Daerah dan Bagian Laba Lembaga Keuangan non Bank.
- d. Lain-lain Pendapatan Asli Daerah Yang Sah terdiri dari Hasil Penjualan Aset Daerah yang tidak Dipisahkan, Penerimaan Jasa Giro, Penerimaan Bunga Deposito, Pendapatan Hasil Penjualan Barang Milik Daerah yang Tidak Dipisahkan, Pendapatan Hasil Pengelolaan Dana Bergulir, Pendapatan Denda Retribusi, Pendapatan dari Kerjasama Penyelenggaraan Diklat, Pemakaian Barang Milik Daerah, Lain-lain, dan Pendapatan Usaha BLUD.

**B. Pendapatan Transfer**, terdiri dari:

- a. Pendapatan Transfer Pemerintah Pusat, Transfer Pemerintah Pusat yang ada di Pemda DIY terdiri atas :
- 1) Dana Perimbangan;
  - 2) Dana Insentif Daerah;
  - 3) Dana Keistimewaaan; dan

b. Pendapatan Transfer Antar Daerah. Transfer antar-daerah pada Pemda DIY terdiri atas pendapatan bagi hasil dan bantuan keuangan.

**C. Lain-lain Pendapatan Daerah Yang Sah**, terdiri dari:

Hibah, terdiri dari Pendapatan Hibah dari Pemerintah, Pendapatan Hibah dari Badan/Lembaga/Organisasi Swasta Dalam Negeri seperti sumbangan dari Dealer/Main Dealer, Dealer Otomotif, dan PT. Jasa Raharja.

**2.2.2.1.1 Kebijakan Umum Pendapatan Daerah**

Dalam rangka memaksimalkan penerimaan pendapatan daerah DIY, kebijakan umum pengelolaan pendapatan daerah diarahkan kepada upaya untuk meningkatkan kapasitas fiskal daerah melalui peningkatan intensitas dan efektifitas program intensifikasi dan ekstensifikasi pengelolaan sumber-sumber pendapatan daerah yang mengacu pada ketentuan peraturan perundang-undangan yang berlaku dengan memperhatikan aspek kewenangan, potensi daerah, aspek keadilan dan kepatutan, serta kemampuan masyarakat. Hal ini dimaksudkan untuk terus meningkatkan kemandirian daerah dengan semakin memperbesar peranan PAD sebagai sumber pembiayaan utama dalam struktur APBD DIY.

Untuk meningkatkan kemampuan fiskal daerah, pemerintah daerah perlu mengedepankan sumber-sumber pembiayaan yang potensinya besar untuk menjadi fokus program dan kegiatan. Dilihat dari struktur APBD DIY, penerimaan PAD yang bersumber dari Pajak Daerah merupakan sumber pendapatan yang terbesar bagi DIY. Mengingat dampak pajak daerah yang signifikan, pemerintah daerah perlu memberi perhatian khusus terhadap pengelolaan pajak daerah, tentu saja dengan tidak mengabaikan sumber-sumber pendapatan daerah lainnya. Strategi yang ditempuh dalam meningkatkan pendapatan daerah adalah dengan melalui, perbaikan manajemen terhadap semua potensi pendapatan daerah yang kemudian dapat langsung direalisasikan, dengan manajemen profesional di bidang sumber daya manusia yang diikuti dengan pemanfaatan teknologi informasi.

Kebijakan pendapatan daerah yang ditetapkan dalam penyusunan perubahan Tahun 2022 adalah:

1. Penyesuaian regulasi sebagai dasar hukum pemungutan dan penguatan pengelolaan pemungutan;
2. Penguatan kelembagaan dan Sumber Daya Manusia (SDM) petugas pemungut Pajak dan Retribusi Daerah;
3. Penggalan potensi pendapatan baru sesuai kewenangan dan peraturan perundang-undangan, terutama di luar Pajak dan Retribusi Daerah;
4. Meningkatkan transparansi dan akuntabilitas pengelolaan pendapatan daerah dengan memanfaatkan sistem informasi yang berbasis teknologi informasi;
5. Mendorong pembentukan sistem pembayaran pendapatan daerah melalui bank/lembaga keuangan;
6. Meningkatkan sistem pembayaran pendapatan daerah melalui *electronic commerce* (*e-commerce*);
7. Meningkatkan koordinasi, kerjasama dan dukungan antar Perangkat Daerah yang terkait dengan pengelolaan pendapatan daerah;
8. Meningkatkan evaluasi, monitoring dan pengawasan atas pengelolaan pendapatan daerah;
9. Meningkatkan partisipasi dan peranan Pihak Ketiga dalam penyediaan biaya pembangunan daerah;
10. Khusus untuk Pajak Daerah, peningkatan pengelolaan pajak dilakukan melalui:
  - a. Meningkatkan intensitas dan efektivitas penagihan tunggakan pajak;
  - b. Meningkatkan kemudahan pembayaran pajak melalui peningkatan kapasitas online pembayaran pajak, one-stop service, samsat keliling, samsat *payment point*, samsat desa,

- peningkatan efektivitas *drive thru*, penyederhanaan sistem dan prosedur pembayaran pajak;
- c. Meningkatkan sistem informasi dan komunikasi perpajakan daerah berbasis teknologi android melalui aplikasi info pkb diy yang dapat diunduh melalui *playstore* dan informasi perpajakan melalui website;
  - d. Meningkatkan efektivitas koordinasi dan keterbukaan antar instansi yang terkait dengan pelayanan perpajakan daerah;
  - e. Membentuk sistem pembayaran pajak melalui electronic payment (e-payment) dan secara bertahap menghapuskan sistem pembayaran pajak yang face to face;
  - f. Pembentukan PPNS pajak daerah dan juru sita pajak daerah;
  - g. Meningkatkan pengawasan penerimaan Pajak melalui pendataan Wajib Pajak.

Kebijakan pendapatan yang bersumber dari pendapatan transfer Pemerintah Pusat kepada Pemerintah Daerah DIY, adalah sebagai berikut :

### **1) Dana Perimbangan**

Dana Perimbangan yang dimiliki oleh Pemerintah Daerah DIY meliputi Dana Transfer Umum, yang terdiri dari Dana Bagi Hasil (DBH) dan Dana Alokasi Umum (DAU) serta Dana Transfer Khusus.

#### **A. Dana Transfer Umum**

Dana Transfer Umum didasarkan pada Peraturan Menteri Keuangan Nomor 233/PMK.07/2020 tentang Perubahan atas Peraturan Menteri Keuangan Nomor 139/PMK.07/2019 tentang Pengelolaan Dana Bagi Hasil, Dana Alokasi Umum, dan Dana Otsus. DTU didorong untuk peningkatan kualitas infrastruktur publik daerah, perlindungan sosial, pemulihan ekonomi di daerah, pembangunan dan SDM Pendidikan. Dana Transfer Umum terdiri dari Dana Bagi Hasil (DBH) dan Dana Alokasi Umum (DAU).

##### **1. Dana Bagi Hasil (DBH)**

Dana Bagi Hasil adalah dana yang bersumber dari pendapatan tertentu APBN yang dialokasikan kepada Daerah penghasil berdasarkan angka persentase tertentu dengan tujuan mengurangi ketimpangan kemampuan keuangan antara Pemerintah Pusat dan Daerah. Terdapat dua jenis DBH, yakni DBH Pajak dan DBH Sumber Daya Alam (SDA). DBH dialokasikan untuk mengurangi ketimpangan fiskal vertikal antara Pemerintah Pusat dan Daerah, berdasarkan prinsip *by origin*, yaitu daerah penghasil mendapatkan bagian yang lebih besar; dan daerah lain dalam satu provinsi mendapatkan bagian berdasarkan pemerataan. DBH disalurkan berdasarkan realisasi penerimaan negara pajak dan bukan pajak tahun berjalan. Arah Kebijakan DBH Tahun 2022 yang merupakan bagiah dari DTU sama dengan kebijakan penggunaan DTU, kecuali DBHCHT yang diatur dengan PMK Nomor 215/PMK.07/2021 yaitu perluasan kegiatan, perluasan penerima manfaat dan perubahan persentase penggunaan. Program yang dibiayai dengan DBHCHT yaitu:

- 1) Peningkatan kualitas bahan baku;
- 2) Pembinaan Industri;
- 3) Pembinaan Lingkungan Sosial;
- 4) Sosialisasi Ketentuan di bidang Cukai; dan/atau
- 5) Pemberantasan Barang Kena Cukai Ilegal.

##### **2. Dana Alokasi Umum (DAU)**

Dasar penganggaran Dana Alokasi Umum adalah merupakan dana yang bersumber dari APBN yang dialokasikan dengan tujuan pemerataan kemampuan keuangan antar daerah untuk mendanai kebutuhan daerah dalam rangka pelaksanaan desentralisasi. DAU pada masa pandemi difokuskan untuk penyelamatan,

percepatan penanganan Covid-19 dan recovery, serta menjaga momentum untuk reformasi penguatan fondasi (Recovery and Reform policy). Arah kebijakan DAU Tahun 2022 adalah menganggarkan dukungan untuk belanja kesehatan penanganan pandemi Corona Virus Disease 2019 (COVID-19) dan belanja prioritas lainnya. Minimal sebesar 8% dari alokasi DAU yang dapat berupa:

- 1) Dukungan operasional untuk pelaksanaan vaksinasi *Corona Virus Disease 2019* (COVID-19);
- 2) Pemantauan dan penanggulangan dampak kesehatan ikutan pasca vaksinasi Corona Virus Disease 2019 (COVID-19);
- 3) Distribusi, pengamanan, penyediaan tempat penyimpanan vaksin Corona Virus Disease 2019 (COVID19) ke fasilitas kesehatan; dan
- 4) Insentif tenaga kesehatan daerah dalam rangka pelaksanaan vaksinasi Corona Virus Disease 2019 (COVID-19).

Pada Tahun Anggaran 2022 terdapat pemotongan DAU oleh pemerintah pusat yang berdasarkan pada Keputusan Menteri Keuangan Republik Indonesia Nomor 10/KM.7/2022 tentang Pemotongan Dana Alokasi Umum Tahun Anggaran 2022 Tahap Pertama Atas Sisa Dana Alokasi Khusus Nonfisik di Rekening Kas Umum Daerah Sampai Dengan Tahun Anggaran 2021. Pemotongan DAU berjumlah Rp5.928.786.815,00, karena terdapat sisa dana BOKT TA 2020 sebesar Rp116.825.211,00 dan sisa dana BOS TA 2019 sebesar Rp5.811.961.604,00.

#### **B. Dana Transfer Khusus (DTK)**

Dana Transfer Khusus adalah dana yang dialokasikan dalam APBN kepada daerah dengan tujuan untuk membantu mendanai kegiatan khusus, baik fisik maupun nonfisik, yang merupakan urusan daerah. DTK dibagi menjadi Dana Alokasi Khusus (DAK) Fisik dan Dana Alokasi Khusus (DAK) non Fisik.

##### **a. Dana Alokasi Khusus Fisik (DAK) Fisik**

Dana Alokasi Khusus (DAK) Fisik merupakan DTK yang bertujuan membantu daerah dalam penyediaan sarana dan prasarana dalam rangka pemenuhan standar pelayanan minimal, pencapaian prioritas nasional, dan percepatan pembangunan daerah sesuai dengan kewenangan daerah. Dasar kebijakan Dana Alokasi Khusus Fisik (DAK) Fisik adalah Peraturan Menteri Keuangan Nomor 198/PMK.07/2021 tentang Pengelolaan Dana Alokasi Khusus Fisik. Fokus Dana Alokasi Khusus Fisik (DAK) Fisik pada Tahun 2022 adalah:

- 1) Mempertajam fokus kegiatan DAK sehingga berdampak langsung pada pertumbuhan ekonomi sebagai respon dampak pandemi Covid-19.
- 2) Meningkatkan pemerataan layanan dan infrastruktur dasar di daerah.
- 3) Refokusing menu pada kegiatan bernilai signifikan serta menuntaskan hambatan pelaksanaan di daerah
- 4) Mempertajam penentuan lokasi prioritas berbasis sektoral dan regional.
- 5) Peningkatan akuntabilitas pengelolaan DAK Fisik melalui penguatan alokasi berbasis kinerja dan penguatan kualitas pengawasan.

##### **b. Dana Alokasi Khusus (DAK) Nonfisik**

Dana Alokasi Khusus (DAK) Nonfisik merupakan bagian dari Dana Transfer Khusus yang dialokasikan dalam APBN kepada daerah dengan tujuan untuk membantu mendanai kegiatan khusus yang bersifat operasional, dalam rangka meningkatkan kuantitas dan kualitas pelayanan publik yang merupakan urusan daerah sesuai kebutuhan dan prioritas daerah, serta selaras dengan prioritas nasional. Dasar kebijakan Dana Alokasi Khusus (DAK) Nonfisik adalah Peraturan Menteri Keuangan

Nomor 119/PMK.07/ 2021 tentang Pengelolaan Dana Alokasi Khusus Nonfisik. Prinsip Dana Alokasi Khusus (DAK) Nonfisik yaitu:

- 1) Membantu dan melengkapi kekurangan pendanaan bagi kegiatan khusus operasional dalam rangka pelaksanaan pelayanan dasar publik berdasarkan standar pelayanan minimal (SPM) yang selaras dengan program prioritas nasional dan menjadi kewenangan urusan pemerintah daerah.
- 2) Dialokasikan kepada Daerah tertentu untuk mendanai kegiatan khusus yang merupakan urusan Daerah, sesuai dengan fungsi yang telah ditetapkan dalam APBN.

Dana Transfer Khusus dapat berupa pengalihan Dana Dekonsentrasi dan Dana Tugas Pembantuan yang merupakan bagian dari anggaran kementerian negara/lembaga yang digunakan untuk melaksanakan urusan yang menurut peraturan perundang-undangan menjadi urusan Daerah.

Secara umum arah kebijakan pengalokasian DTK Tahun Anggaran 2022 adalah:

- a) Memperkuat penanganan wabah Covid-19 pada aspek medis, pembiayaan jaring pengaman sosial (*social safety net*), dan stimulus pada perekonomian pasca bencana di daerah;
- b) Meningkatkan kemampuan pemerintah daerah dalam menyediakan pelayanan dasar sesuai Standar Pelayanan Minimal (SPM) dan percepatan pembangunan infrastruktur yang berdampak langsung bagi kesejahteraan rakyat (skema reguler) yang mencakup pendidikan, kesehatan, dan konektivitas.

#### **C. Dana Insentif Daerah (DID)**

Dana Insentif Daerah merupakan bagian dari dana transfer ke daerah yang bersumber dari APBN kepada daerah tertentu berdasarkan kriteria/kategori tertentu dengan tujuan untuk memberikan penghargaan atas perbaikan dan/atau pencapaian kinerja tertentu di bidang tata kelola keuangan daerah, pelayanan umum pemerintahan, pelayanan dasar publik, dan kesejahteraan masyarakat. Arah kebijakan Dana Insentif Daerah adalah untuk meningkatkan kinerja pemerintah daerah melalui pemberian insentif fiskal yang dikaitkan dengan capaian kinerja tahun sebelumnya dan tahun anggaran berjalan untuk kategori atau kinerja yang sudah ditentukan.

Adapun tujuan disalurkannya DID adalah untuk memberikan penghargaan atas perbaikan dan/ atau pencapaian kinerja tertentu di bidang tata kelola keuangan daerah, pelayanan umum pemerintahan, pelayanan dasar publik, dan kesejahteraan masyarakat. Dana Insentif Daerah (DID) digunakan untuk:

- a. Bidang pendidikan termasuk digitalisasi pelayanan pendidikan;
- b. Bidang kesehatan termasuk untuk penanganan pandemi Covid-19, sarana prasarana kesehatan, dan digitalisasi pelayanan kesehatan;
- c. Penguatan perekonomian Daerah termasuk pemberdayaan Usaha Mikro Kecil dan Menengah, industri kecil, dan pemberdayaan ekonomi masyarakat; dan
- d. Perlindungan sosial.

#### **D. Dana Keistimewaan**

Daerah Istimewa Yogyakarta menyelenggarakan urusan pemerintahan daerah dengan asas otonomi dan tugas pembantuan dengan prinsip otonomi seluas-luasnya dalam sistem dan prinsip Negara Kesatuan Republik Indonesia. Selain kewenangan Pemerintahan Umum sebagaimana diatur di dalam Undang-Undang Nomor 23 Tahun 2014 tentang Pemerintahan Daerah, Pemerintah juga mengamatkan tambahan kewenangan dalam urusan keistimewaan. Kewenangan keistimewaan dalam pelaksanaan

pemerintahan daerah tersebut telah diatur dengan Undang-Undang Nomor 13 Tahun 2012 tentang Keistimewaan Daerah Istimewa Yogyakarta. Berdasarkan Undang-Undang tersebut, urusan keistimewaan Daerah Istimewa Yogyakarta mengatur hal-hal sebagai berikut:

- a. Tata cara pengisian jabatan kedudukan tugas dan wewenang Gubernur dan Wakil Gubernur;
- b. Kelembagaan Pemerintah Daerah DIY;
- c. Kebudayaan;
- d. Pertanahan; dan
- e. Tata Ruang.

Dalam rangka mendukung implementasi urusan keistimewaan, Pemerintah Daerah DIY mendapatkan alokasi Dana Keistimewaan dari Pemerintah pusat. Alokasi dana Keistimewaan Daerah Istimewa Yogyakarta diatur melalui Peraturan Menteri Keuangan Nomor 15/PMK.07/2020 tentang Tata Cara Pengelolaan Dana Keistimewaan Daerah Istimewa Yogyakarta. Undang-Undang Nomor 13 Tahun 2012 tentang Keistimewaan Daerah Istimewa Yogyakarta mengamanatkan bahwa dana keistimewaan merupakan penerimaan Pemerintah Daerah yang ditujukan untuk mengoptimalkan pengaturan Keistimewaan DIY yang bertujuan untuk mewujudkan tata pemerintahan yang baik dan demokratis, ketentraman dan kesejahteraan masyarakat, menjamin ke-bhinneka-tunggal-ika-an, dan melembagakan peran dan tanggung jawab Kasultanan dan Kadipaten dalam menjaga dan mengembangkan budaya Yogyakarta yang merupakan warisan budaya bangsa. Pengaturan tersebut berlandaskan asas pengakuan atas hak asal-usul, kerakyatan, demokrasi, ke-bhinneka-tunggal-ika-an, efektivitas pemerintahan, kepentingan nasional, dan pendayagunaan kearifan lokal. Arah kebijakan Dana Keistimewaan Tahun Anggaran 2022 adalah:

- 1) Meningkatkan pemanfaatan dana untuk penguatan dan pemberdayaan rakyat berlandaskan budaya dan adat; penguatan tata kelola pemerintahan yang partisipatif, transparan, akuntabel, dan adil dengan mengutamakan pelayanan prima; penguatan ketahanan sosial dan budaya dan pengembangan ekonomi rakyat untuk meningkatkan kesejahteraan rakyat dan kemajuan daerah; dan peningkatan kapasitas aparatur dan pengembangan manajemen berbasis kinerja;
- 2) Memperkuat koordinasi, kerjasama dan kemitraan antara Pemerintah Daerah Daerah Istimewa Yogyakarta dengan Pemerintah Kabupaten/Kota dan K/L dalam perencanaan, pengalokasian, penganggaran, penyaluran, pelaporan, pemantauan, pengendalian dan evaluasi pemanfaatan dana; serta
- 3) Mendorong percepatan pelaporan atas pelaksanaan kegiatan oleh pemerintah daerah, dengan tetap memperhatikan pencapaian kinerja.

#### **2.2.2.1.2 Strategi Peningkatan Pendapatan**

Pendapatan daerah terdiri dari pajak dan retribusi atau pungutan lainnya yang dibebankan pada seluruh masyarakat. Keadilan dalam perpajakan terkait dengan prinsip keadilan horisontal dan vertikal. Keadilan horisontal menekankan pada persyaratan bahwa masyarakat dalam posisi yang sama harus diberlakukan sama, sedangkan prinsip keadilan vertikal dilandasi pada konsep bahwa masyarakat dengan kondisi yang berbeda, diperlakukan secara berbeda pula. Implikasinya adalah masyarakat yang memiliki pendapatan tinggi atau memiliki kemampuan untuk membayar tinggi diberikan beban pajak yang tinggi pula. Contohnya adalah pemberlakuan *differential service taxation* atau *differential commodity taxation*.



**A. Peningkatan Pendapatan Asli Daerah**

Peningkatan Pendapatan Asli Daerah dari masyarakat, harus berdasarkan pada Peraturan Daerah, terutama untuk membiayai layanan-layanan yang diberikan, sehingga kemandirian daerah dalam hal pembiayaan penyelenggaraan pemerintahan dan pembangunan dapat terwujud. Peraturan Daerah tersebut dibuat untuk:

1. Memperkuat otonomi daerah dan demokrasi, dimana pajak daerah dan retribusi daerah dijadikan sebagai saluran aspirasi daerah dan mempermudah penerapan tingkat pelayanan dengan beban pajak daerah dan retribusi daerah;
2. Meningkatkan akuntabilitas Pemerintah Daerah;
3. Memberikan insentif untuk peningkatan efisiensi dan efektivitas dalam pelaksanaan layanan.

Diharapkan hasil pengelolaan kekayaan daerah dan retribusi daerah dapat menjadi sumber pendapatan yang bisa diandalkan. Arah pengelolaan pendapatan daerah dimasa depan difokuskan pada langkah-langkah sebagai berikut:

1. Peningkatan Pendapatan Asli Daerah dengan menggali dan mengoptimalkan sumber-sumber pendapatan yang sesuai dengan kewenangan daerah melalui intensifikasi dan ekstensifikasi pendapatan daerah;
2. Meningkatkan pemanfaatan aset-aset daerah yang memiliki nilai ekonomi tinggi, dengan sasaran meningkatnya jumlah aset daerah yang dapat dikelola secara optimal sehingga dapat mendorong peningkatan pendapatan asli daerah;
3. Mengoptimalkan penerimaan Hasil Pengelolaan Kekayaan Daerah yang Dipisahkan, dengan sasaran penguatan modal dan pengembangan usaha BUMD, perusahaan milik swasta dan lembaga keuangan nonbank, dengan terlebih dahulu melakukan evaluasi penyertaan modal;
4. Peningkatan kualitas Pelayanan Perpajakan, dengan sasaran meningkatnya pelayanan perpajakan dan retribusi daerah dengan membangun sistem dan prosedur administrasi pelayanan yang cepat dan mudah, seperti bus samsat keliling, pembayaran Pajak melalui ATM, dan sistem online kesamsatan yang telah dioperasikan saat ini (*E-Posti*), serta Samsat Desa untuk mendekatkan pelayanan;
5. Peningkatan kapasitas masyarakat dan aparatur terkait perpajakan, dengan sasaran meningkatnya pemahaman masyarakat dan aparatur terkait perpajakan sehingga animo masyarakat untuk membayar pajak semakin tinggi, dan aparatur dapat lebih optimal dalam melakukan pemungutan pajak;
6. Penerapan digitalisasi transaksi pembayaran penerimaan daerah dengan menambah kanal-kanal pembayaran PAD di objek-objek pendapatan seperti pembayaran menggunakan QRIS (Quick Response Code Indonesian Standard) serta bekerjasama dengan e-commerce yang ada untuk kemudahan pembayaran transaksi penerimaan pendapatan daerah;
7. Peningkatan pengawasan pengelolaan PAD, dengan sasaran meningkatnya pengawasan pengelolaan PAD di DIY sehingga dapat diketahui permasalahan sejak dini;
8. Penyesuaian tarif pajak dan retribusi daerah sesuai dengan perkembangan perekonomian yang diimbangi dengan peningkatan fasilitasi kepada masyarakat;
9. Peningkatan dan perluasan fasilitas sarana dan prasarana pendukung layanan pembayaran pajak dan retribusi daerah;
10. Memperbaiki basis pajak dan kepatuhan Wajib Pajak melalui penguatan database pajak, optimalisasi penggunaan IT dan konfirmasi status Wajib Pajak.

**B. Peningkatan Pendapatan Transfer dan Lain-lain Pendapatan Daerah yang Sah**

Dana yang berasal dari DAU perlu dikelola dengan sebaik-baiknya, meskipun relatif sulit untuk memperkirakan jumlah realisasinya karena tergantung pada pemerintah pusat. Sumber Dana Alokasi Khusus (DAK) juga dapat diupayakan peningkatannya melalui penyusunan program-program unggulan yang dapat diajukan untuk dibiayai dengan dana DAK. Sedangkan peningkatan pendapatan dari bagi hasil pajak provinsi dan pusat dapat diupayakan melalui intensifikasi dan ekstensifikasi. Pendapatan Bagi Hasil sangat terkait dengan aktivitas perekonomian daerah. Dengan semakin meningkatnya aktivitas ekonomi akan berkorelasi dengan naiknya pendapatan yang berasal dari bagi hasil. Pemerintah Daerah harus mendorong meningkatnya aktivitas perekonomian daerah. Adapun strategi dalam upaya mengoptimalkan pendapatan transfer adalah sebagai berikut :

- Pendekatan komprehensif dengan pihak terkait agar Dana Bagi Hasil Pajak/Bagi hasil Bukan Pajak, Dana Alokasi Umum (DAU), maupun Dana Alokasi Khusus (DAK) bisa optimal berdasarkan aturan perundangundangan yang berlaku;
- Peningkatan validasi data yang menjadi komponen dalam perhitungan pembagian Dana Alokasi Umum (DAU) dan Dana Alokasi Khusus (DAK);
- Mengusulkan kegiatan yang akan dibiayai APBN melalui DAK sesuai dengan kriteria kegiatan yang dapat diusulkan dan dilaksanakan secara tepat waktu;
- Pelaporan penggunaan DAU dan DAK secara tepat waktu.

Sementara itu sebagai upaya dalam mengoptimalkan Lain-lain Pendapatan Daerah Yang Sah, dilakukan dengan hal-hal sebagai berikut :

- Peningkatan koordinasi dengan pemerintah pusat dan kabupaten/kota;
- Peningkatan validasi data yang menjadi komponen dalam perhitungan pembagian Lain-Lain Pendapatan Daerah yang sah.

**2.2.2.2 Kebijakan Belanja Daerah**

Pembangunan kedepan membutuhkan suatu perencanaan sistimatis terutama terhadap kerangka pendanaan dan bertujuan untuk menghitung kapasitas riil keuangan daerah yang akan dialokasikan untuk pendanaan program pembangunan jangka menengah daerah selama empat tahun kedepan. Berdasarkan proyeksi penerimaan daerah, belanja, pengeluaran pembiayaan yang wajib/mengikat dan prioritas utama serta belanja tidak mengikat, dapat diproyeksikan kapasitas riil keuangan daerah untuk membiayai program/kegiatan/sub kegiatan selama empat tahun ke depan. Dengan berpedoman pada prinsip-prinsip penganggaran, belanja daerah disusun melalui pendekatan anggaran berbasis kinerja yang berorientasi pada pencapaian hasil dari input yang direncanakan dengan memperhatikan prestasi kerja setiap satuan kerja perangkat daerah dalam pelaksanaan tugas pokok dan fungsinya.

Kebijakan ini bertujuan untuk meningkatkan akuntabilitas perencanaan anggaran serta menjamin efektivitas dan efisiensi penggunaan anggaran ke dalam program, kegiatan maupun sub kegiatan Belanja daerah sebagai komponen keuangan daerah dalam kerangka ekonomi makro diharapkan dapat memberikan dorongan atau *stimulant* terhadap perkembangan ekonomi daerah secara makro ke dalam kerangka pengembangan yang lebih memberikan efek *multiplier* yang lebih besar bagi peningkatan kesejahteraan rakyat yang lebih merata. Untuk itu, kebijakan dalam pengelolaan keuangan daerah perlu disusun dalam kerangka yang sistematis dan terpola. Belanja daerah diarahkan untuk dapat mendukung pencapaian visi dan misi pembangunan. Sesuai dengan visi pembangunan yang telah ditetapkan, belanja daerah dapat digunakan sebagai instrument pencapaian visi tersebut.

Pengelolaan belanja sejak proses perencanaan, pelaksanaan, penatausahaan, pelaporan hingga pertanggungjawaban harus memperhatikan aspek efektifitas, efisiensi, transparansi dan akuntabilitas. Belanja harus diarahkan untuk mendukung kebijakan yang telah ditetapkan dengan

memperhatikan perbandingan antara masukan dan keluaran, di mana keluaran dari belanja dimaksud seharusnya dapat dinikmati oleh masyarakat .

Arah kebijakan belanja daerah Tahun 2022 disesuaikan dengan kebijakan pemerintah pusat, di antaranya dalam penggunaan DAU dan DBH yang diarahkan pada pemulihan ekonomi dan belanja kesehatan untuk penanganan COVID-19, penggunaan DAK sesuai petunjuk teknis masing-masing kementerian/lembaga teknis, penggunaan DBH CHT diprioritaskan pada bidang kesehatan untuk mendukung program jaminan kesehatan nasional terutama peningkatan kuantitas dan kualitas layanan kesehatan dan pemulihan perekonomian di Daerah, serta memenuhi kebutuhan belanja wajib dan mengikat. Penyesuaian dilakukan melalui perubahan alokasi dan penggunaan belanja. Beberapa penyesuaian alokasi dan penggunaan belanja yang dilakukan Pemerintah Daerah DIY, yaitu:

- 1) Adanya penyesuaian belanja pada program, kegiatan, subkegiatan yang bersumber dari DAK sebagai tindak lanjut peraturan dari Pusat, yaitu:
  - a. Peraturan Presiden Republik Indonesia Nomor 7 Tahun 2022 tentang Petunjuk Teknis Dana Alokasi Khusus Tahun Anggaran 2022;
  - b. Peraturan Menteri Pendidikan, Kebudayaan, Riset, dan Teknologi Republik Indonesia Nomor 2 Tahun 2022 tentang Petunjuk Teknis Pengelolaan Dana Bantuan Operasional Penyelenggaraan Pendidikan Anak Usia Dini, Bantuan Operasional Sekolah dan Bantuan Operasional Penyelenggaraan Pendidikan Kesetaraan;
  - c. Peraturan Menteri Pemberdayaan Perempuan dan Perlindungan Anak Republik Indonesia Nomor 14 Tahun 2021 tentang Petunjuk Teknis Penggunaan Dana Alokasi Khusus Nonfisik Dana Pelayanan Perlindungan Perempuan dan Anak Tahun Anggaran 2022;
  - d. Peraturan Menteri Investasi/Kepala Badan Koordinasi Penanaman Modal Republik Indonesia Nomor 8 Tahun 2021 tentang Petunjuk Teknis Penggunaan Dana Alokasi Khusus Nonfisik Fasilitas Penanaman Modal Tahun Anggaran 2022; dan
  - e. Peraturan Menteri Koperasi dan Usaha Kecil dan Menengah Republik Indonesia Nomor 2 Tahun 2022 tentang Petunjuk Teknis Penggunaan Dana Alokasi Khusus Nonfisik Peningkatan Kapasitas Koperasi, Usaha Mikro dan Kecil;
  - f. Keputusan Menteri Pendidikan, Kebudayaan, Riset, dan Teknologi Republik Indonesia Nomor 27/P/2022 tentang Satuan Biaya Dana Bantuan Operasional Penyelenggaraan Pendidikan Anak Usia Dini Reguler, Bantuan Operasional Sekolah Reguler, dan Bantuan Operasional Penyelenggaraan Pendidikan Kesetaraan Masing-masing Daerah;
  - g. Keputusan Menteri Koperasi dan Usaha Kecil dan Menengah Republik Indonesia Nomor 19 Tahun 2022 tentang Satuan Biaya Tertinggi Penggunaan Dana Alokasi Khusus Nonfisik Program Peningkatan Kapasitas Koperasi dan Usaha Mikro dan Kecil;
  - h. Keputusan Menteri Pendidikan, Kebudayaan, Riset, dan Teknologi Republik Indonesia Nomor 165/P/2022 tentang Besaran Alokasi dan Penerima Dana Bantuan Operasional Sekolah Kinerja Tahun Anggaran 2022; dan
  - i. Berita Acara Pembahasan Pemetaan DAK Non Fisik Jenis Kesehatan Tahun 2022 tanggal 15 November Tahun 2021.
- 2) Adanya penyesuaian belanja terkait penanganan COVID-19 di DIY sesuai dengan Surat Edaran Menteri Kesehatan Republik Indonesia Nomor HK.02.01/MENKES/18/2022 tentang Pencegahan dan Pengendalian Kasus COVID-19 Varian Omicron (B.1.1.529).
- 3) Adanya penyesuaian belanja pada program, kegiatan, subkegiatan yang bersumber dari DBH CHT sebagai tindak lanjut atas kebijakan dari Pusat, yaitu:
  - a. Berita Acara Pembahasan Rancangan Kegiatan dan Penganggaran Dana Bagi Hasil Cukai Hasil Tembakau Pemda DIY Tahun Anggaran 2022 tanggal 25 Februari 2022; dan

- b. Surat Menteri Dalam Negeri Nomor 906/2114/SJ tanggal 19 April 2022 tentang Hasil Inventarisasi dan Pemetaan Klasifikasi, Kodefikasi dan Nomenklatur Perencanaan Pembangunan dan Keuangan Daerah Terkait DAK Tahun Anggaran 2022, DBH DR Tahun Anggaran 2022, DBH CHT Tahun Anggaran 2022, Usulan Kemendikbudristek dan Kemenkes.
- 4) Adanya penyesuaian belanja terkait penanganan masalah persampahan pada Tempat Pemrosesan Akhir Regional Piyungan
- 5) Adanya penyesuaian belanja pada program, kegiatan, subkegiatan yang bersumber dari Dana Keistimewaan DIY sebagai tindak lanjut atas Berita Acara Penilaian Perubahan Program dan Kegiatan Dana Keistimewaan Daerah Istimewa Yogyakarta Tahun Anggaran 2022 tanggal 25 dan 26 April 2022 pada Urusan/Kewenangan Tata Cara Pengisian Jabatan, Kedudukan, Tugas, dan Wewenang Gubernur dan Wakil Gubernur, Urusan/ Kewenangan Kelembagaan, Urusan/ Kewenangan Kebudayaan, Urusan/ Kewenangan Pertanahan, dan Urusan/ Kewenangan Tata Ruang serta dapat dilaksanakannya optimalisasi anggaran Dana Keistimewaan Tahun Anggaran 2022.
- 6) Penyesuaian belanja gaji dan tunjangan pegawai.

Jumlah belanja daerah berdasarkan APBD DIY Tahun Anggaran 2022 (Murni) sebesar Rp5.761.351.132.197,00, sedangkan pada Perubahan Tahun 2022 direncanakan sebesar Rp5.771.805.381.456,00 atau naik sebesar Rp10.454.249.259,00. Belanja daerah terdiri dari Belanja Operasi, Belanja Modal, Belanja Tidak Terduga dan Belanja Transfer

#### **2.2.2.2.1 Belanja Operasi**

Belanja operasi merupakan pengeluaran anggaran untuk kegiatan sehari-hari Pemerintah Daerah yang memberi manfaat jangka pendek. Belanja operasi dirinci sebagai berikut:

- 1) Belanja Pegawai berupa penyediaan gaji dan tunjangan serta tambahan penghasilan lainnya yang diatur dalam peraturan perundang-undangan.
- 2) Belanja barang dan jasa berupa pengadaan barang/jasa yang nilai manfaatnya kurang dari 12 bulan, termasuk barang/jasa yang akan diserahkan atau dijual kepada masyarakat/pihak ketiga dalam rangka pelaksanaan program dan kegiatan Pemerintah Daerah
- 3) Belanja bunga digunakan untuk pembayaran atas pinjaman Pemerintah Daerah kepada Pemerintah Pusat. Dalam Pemenuhan Pendanaan sejalan dengan penyelenggaraan pemerintah daerah, khususnya pengalokasian anggaran dalam APBD, DIY tidak melakukan pinjaman, sehingga tidak ada Pembayaran Bunga Pinjaman.
- 4) Belanja subsidi berupa alokasi anggaran yang digunakan agar harga jual produksi atau jasa yang digunakan oleh BUMN, BUMD dan/atau BUMS sesuai dengan ketentuan peraturan perundang-undangan sehingga terjangkau oleh masyarakat
- 5) Belanja Hibah digunakan untuk mendukung fungsi pencapaian sasaran program dan kegiatan Pemerintah Daerah, maka pemerintah daerah dapat melakukan pemberian hibah kepada Pemerintah Pusat, instansi vertikal (seperti untuk kegiatan TMMD dan penyelenggaraan pemilu yang dilaksanakan KPUD), dan instansi semi pemerintah (seperti PMI, KONI, Pramuka, KORPRI dan PKK), pemberian hibah kepada pemerintah daerah lainnya, perusahaan daerah, serta masyarakat dan organisasi kemasyarakatan, yang secara spesifik telah ditetapkan peruntukannya, tidak wajib dan tidak mengikat, serta tidak terus menerus setiap tahun anggaran kecuali ditentukan lain oleh peraturan perundang-undangan sepanjang dianggarkan dalam APBD. Pemberian hibah harus dilakukan secara selektif sesuai dengan urgensi dan kepentingan daerah serta kemampuan keuangan daerah, sehingga tidak mengganggu penyelenggaraan urusan wajib dan tugas-tugas pemerintahan daerah lainnya dalam meningkatkan kesejahteraan dan pelayanan umum kepada masyarakat.

- 6) Belanja Bantuan Sosial digunakan dalam rangka melindungi dari kemungkinan terjadinya resiko sosial. Bantuan sosial diberikan kepada individu, keluarga, kelompok masyarakat yang sifatnya tidak secara terus menerus kecuali dalam keadaan tertentu dapat berkelanjutan dan selektif sesuai kemampuan keuangan daerah dan tidak mengganggu pelaksanaan urusan pemerintahan wajib dan urusan pemerintahan pilihan.

Jumlah belanja operasi pada APBD DIY Tahun Anggaran 2022 sebesar Rp3.722.282.846.320,00, sedangkan pada Perubahan RKPD Tahun 2022 direncanakan sebesar Rp3.728.152.310.226,00 atau naik sebesar Rp5.869.463.906,00. Rincian perubahan belanja operasi tersebut adalah sebagai berikut.

**A. Belanja Pegawai**

Belanja pegawai adalah kompensasi dalam bentuk uang maupun barang yang diberikan kepada pegawai negeri, pejabat negara, dan pensiunan serta pegawai honorer yang akan diangkat sebagai pegawai lingkup pemerintahan baik sebagai imbalan atas pekerjaan yang telah dilaksanakan dalam rangka mendukung tugas dan fungsi unit organisasi pemerintah.

**B. Belanja Barang dan Jasa**

Belanja barang dan jasa digunakan untuk menganggarkan pengadaan barang/jasa yang nilai manfaatnya kurang dari 12 (dua belas) bulan, termasuk barang/jasa yang akan diserahkan atau dijual kepada masyarakat/pihak lain

**C. Belanja Subsidi**

Belanja subsidi digunakan untuk menganggarkan belanja subsidi agar harga jual produksi atau jasa yang dihasilkan oleh badan usaha milik negara, BUMD dan/atau badan usaha milik swasta sesuai dengan ketentuan peraturan perundangundangan, sehingga dapat terjangkau oleh masyarakat.

**D. Belanja Hibah**

Belanja hibah diberikan kepada Pemerintah Pusat, Pemerintah Daerah lainnya, badan usaha milik negara, BUMD, dan/atau badan dan lembaga, serta organisasi kemasyarakatan yang berbadan hukum Indonesia, yang secara spesifik telah ditetapkan peruntukannya, bersifat tidak wajib dan tidak mengikat, serta tidak secara terus menerus setiap tahun anggaran, kecuali ditentukan lain sesuai dengan ketentuan peraturan perundangundangan.

**E. Belanja Bantuan Sosial**

Belanja bantuan sosial digunakan untuk menganggarkan pemberian bantuan berupa uang dan/atau barang kepada individu, keluarga, kelompok dan/atau masyarakat yang sifatnya tidak secara terus menerus dan selektif yang bertujuan untuk melindungi dari kemungkinan terjadinya risiko sosial, kecuali dalam keadaan tertentu dapat berkelanjutan.

**2.2.2.2.2 Belanja Modal**

Belanja modal merupakan belanja yang dianggarkan untuk pengeluaran yang dilakukan dalam rangka pengadaan aset tetap dan aset lainnya sesuai dengan kriteria yang telah diatur. Belanja Modal meliputi:

- 1) Belanja tanah, digunakan untuk menganggarkan tanah yang diperoleh dengan maksud untuk dipakai dalam kegiatan operasional Pemerintah Daerah dan dalam kondisi siap dipakai;
- 2) Belanja peralatan dan mesin, digunakan untuk menganggarkan peralatan dan mesin mencakup mesin dan kendaraan bermotor, alat elektronik, investasi kantor, dan peralatan lainnya yang nilainya signifikan dan masa manfaat lebih dari 12 bulan dan dalam kondisi siap pakai.
- 3) Belanja bangunan dan gedung, digunakan untuk menganggarkan gedung dan bangunan mencakup seluruh gedung dan bangunan yang diperoleh dengan maksud untuk dipakai dalam kegiatan operasional Pemerintah Daerah dan dalam kondisi siap pakai.

- 4) Belanja jalan, irigasi, dan jaringan, digunakan untuk menganggarkan jalan, irigasi, dan jaringan mencakup jalan, irigasi dan jaringan yang dibangun oleh Pemerintah Daerah seat dimiliki dan/atau dikuasai oleh Pemerintah daerah dalam kondisi siap pakai.
- 5) Belanja aset tetap lainnya, digunakan untuk menganggarkan aset tetap lainnya mencakup aset tetap yang tidak dapat dikelompokkan ke dalam kelompok aset tetap sebagaimana dimaksud pada huruf a sampai dengan d, yang diperoleh dan dimanfaatkan untuk kegiatan operasional Pemerintah Daerah dan dalam kondisi siap dipakai.
- 6) Belanja aset lainnya digunakan untuk menganggarkan aset tetap yang tidak digunakan untuk keperluan operasional Pemerintah Daerah, tidak memenuhi definisi aset tetap, dan harus disajikan di pos aset lainnya sesuai dengan nilai tercatatnya.

Jumlah belanja modal pada APBD DIY Murni Tahun Anggaran 2022 sebesar Rp668.953.701.335,00, sedangkan pada perubahan Tahun 2022 menjadi sebesar Rp723.515.507.108,00 atau naik sebesar Rp54.561.805.773,00. Rincian perubahan belanja modal adalah sebagai berikut;

**A. Belanja Tanah**

Belanja Tanah, digunakan untuk menganggarkan tanah yang diperoleh dengan maksud untuk dipakai dalam kegiatan operasional Pemerintah Daerah dan dalam kondisi siap dipakai

**B. Belanja Peralatan dan Mesin**

Belanja Peralatan dan Mesin, digunakan untuk menganggarkan peralatan dan mesin mencakup mesin dan kendaraan bermotor, alat elektronik, inventaris kantor, dan peralatan lainnya yang nilainya signifikan dan masa manfaatnya lebih dari 12 (dua belas) bulan dan dalam kondisi siap pakai.

**C. Belanja Gedung dan Bangunan**

Belanja Gedung dan Bangunan, digunakan untuk menganggarkan gedung dan bangunan mencakup seluruh gedung dan bangunan yang diperoleh dengan maksud untuk dipakai dalam kegiatan operasional Pemerintah Daerah dan dalam kondisi siap dipakai.

**D. Belanja Jalan, Jaringan dan Irigasi**

Belanja Jalan, Irigasi dan Jaringan, digunakan untuk menganggarkan jalan, irigasi, dan jaringan mencakup jalan, irigasi, dan jaringan yang dibangun oleh Pemerintah Daerah serta dimiliki dan/atau dikuasai oleh Pemerintah Daerah dan dalam kondisi siap dipakai.

**E. Belanja Aset Tetap Lainnya**

Belanja Aset Tetap Lainnya, digunakan untuk menganggarkan aset tetap lainnya mencakup aset tetap yang tidak dapat dikelompokkan ke dalam kelompok aset tetap, yang diperoleh dan dimanfaatkan untuk kegiatan operasional Pemerintah Daerah dan dalam kondisi siap dipakai.

**2.2.2.2.3 Belanja Tidak Terduga**

Belanja tidak terduga merupakan pengeluaran anggaran atas beban APBD untuk keperluan darurat termasuk keperluan mendesak yang tidak dapat diprediksi sebelumnya.

**2.2.2.2.4 Belanja Transfer**

Belanja transfer merupakan pengeluaran uang dari Pemerintah Daerah ke Pemerintah Daerah lainnya dan/atau dari Pemerintah Daerah kepada Pemerintah Desa. Belanja transfer meliputi:

1. Belanja Bagi hasil Belanja bagi hasil adalah pengeluaran yang digunakan untuk menganggarkan dana bagi hasil yang bersumber dari pendapatan daerah provinsi kepada daerah kabupaten/kota yang penganggarannya sesuai dengan ketentuan peraturan perundangundangan.
2. Belanja Bantuan Keuangan Belanja bantuan keuangan merupakan belanja yang dianggarkan untuk diberikan kepada daerah lain dalam rangka kerja sama daerah, pemerataan peningkatan kemampuan keuangan dan/atau tujuan tertentu sesuai dengan kemampuan keuangan daerah

dan tidak mengganggu terlaksananya urusan pemerintahan wajib dan urusan pemerintahan pilihan.

Jumlah belanja transfer dianggarkan sebesar Rp1.275.350.089.983,00 dalam APBD DIY Tahun Anggaran 2022, sedangkan dalam Perubahan Tahun 2022 berkurang sebesar Rp1.794.578.205,00 menjadi Rp1.273.555.511.778,00. Rincian dari belanja transfer tersebut adalah sebagai berikut:

**A. Belanja Bagi Hasil**

Belanja bagi hasil digunakan untuk menganggarkan bagi hasil yang bersumber dari pendapatan provinsi kepada kabupaten/kota atau pendapatan kabupaten/kota kepada pemerintah desa atau pendapatan pemerintah daerah tertentu kepada pemerintah daerah lainnya sesuai dengan ketentuan perundang-undangan

**B. Belanja Bantuan Keuangan**

Belanja bantuan keuangan diberikan kepada Daerah lain dalam rangka kerja sama daerah, pemerataan peningkatan kemampuan keuangan, dan/atau tujuan tertentu lainnya.

Selanjutnya alokasi anggaran perlu dilaksanakan secara terbuka berdasarkan skala prioritas dan kebutuhan. Selain itu pengelolaan belanja harus diadministrasikan sesuai dengan perundang-undangan yang berlaku.

Arah pengelolaan belanja daerah adalah sebagai berikut:

- a. Efisiensi dan Efektivitas Anggaran Dana yang tersedia harus dimanfaatkan dengan sebaik mungkin untuk dapat meningkatkan upaya penanganan dan pencegahan pandemi Covid-19 bagi dari sisi kesehatan, jaring pengaman sosial maupun upaya penguatan perekonomian daerah.
- b. Prioritas Penggunaan anggaran diprioritaskan untuk mendanai kegiatan kegiatan di bidang kesehatan, sosial, pendidikan, ekonomi, pengendalian dan penegakan hukum serta penanggulangan bencana dalam upaya penanganan dan pencegahan pandemi Covid-19.
- c. Tolok ukur dan target kinerja Belanja daerah pada setiap kegiatan disertai tolok ukur dan target pada setiap indikator kinerja yang meliputi masukan, keluaran dan hasil sesuai dengan tugas pokok dan fungsi.
- d. Transparansi dan Akuntabel Setiap pengeluaran belanja dipublikasikan dan dipertanggungjawabkan sesuai dengan ketentuan yang berlaku. Dipublikasikan berarti pula masyarakat mudah dan tidak mendapatkan hambatan dalam mengakses informasi belanja. Pelaporan dan pertanggungjawaban belanja tidak hanya dari aspek administrasi keuangan, tetapi menyangkut pula proses, keluaran dan hasil.

**2.2.2.3 Kebijakan Pembiayaan Daerah**

Pembiayaan daerah meliputi semua penerimaan yang perlu dibayar kembali dan/atau pengeluaran yang akan diterima kembali, baik pada tahun anggaran berkenaan maupun pada tahun anggaran berikutnya.

Penerimaan pembiayaan antara lain dapat berasal dari pencairan sisa lebih perhitungan tahun yang lalu, dari pinjaman, dan dari hasil investasi. Sementara, pengeluaran pembiayaan antara lain dapat digunakan untuk pembayaran kembali pokok pinjaman, pemberian pinjaman kepada entitas lain, dan penyertaan modal oleh pemerintah. Pembiayaan merupakan transaksi keuangan untuk menutup defisit atau untuk memanfaatkan surplus. Defisit atau surplus terjadi apabila ada selisih antara Anggaran Pendapatan Daerah dan Belanja Daerah.

Pembiayaan disediakan untuk menganggarkan setiap penerimaan yang perlu dibayar kembali dan/atau pengeluaran yang akan diterima kembali, baik pada tahun anggaran yang bersangkutan maupun pada tahun-tahun anggaran berikutnya. Penerimaan pembiayaan merupakan transaksi keuangan yang dimaksudkan untuk menutupi defisit anggaran yang disebabkan oleh lebih besarnya belanja daerah dibanding dengan pendapatan yang diperoleh. Pengeluaran pembiayaan dialokasikan untuk pengeluaran yang bersifat investasi berupa penyertaan modal kepada BUMD dan

pinjaman daerah kepada masyarakat berupa dana bergulir kepada Badan Usaha Kredit Pedesaan (BUKP). Penerimaan pembiayaan merupakan pembiayaan yang disediakan untuk menganggarkan setiap penerimaan yang perlu dibayar kembali, baik pada tahun anggaran yang bersangkutan maupun pada tahun-tahun berikutnya.

**2.2.2.3.1 Kebijakan Penerimaan Pembiayaan**

Penerimaan pembiayaan merupakan pembiayaan yang disediakan untuk menganggarkan setiap penerimaan yang perlu dibayar kembali, baik pada tahun anggaran yang bersangkutan maupun pada tahun-tahun berikutnya. Penerimaan Pembiayaan terdiri dari;

- a. Sisa Lebih Perhitungan Anggaran Tahun Anggaran Sebelumnya (SiLPA),
- b. Pencairan Dana Cadangan,
- c. Hasil Penjualan Kekayaan Daerah yang dipisahkan,
- d. Penerimaan Pinjaman Daerah,
- e. Penerimaan Kembali Pemberian Pinjaman,
- f. Penerimaan pembiayaan lainnya sesuai dengan ketentuan peraturan perundang-undangan.

**2.2.2.3.2 Kebijakan Pengeluaran Pembiayaan**

Pengeluaran pembiayaan merupakan pembiayaan yang disediakan untuk menganggarkan setiap pengeluaran yang akan diterima kembali, baik pada tahun anggaran yang bersangkutan maupun pada tahun-tahun berikutnya. Pengeluaran Pembiayaan terdiri dari pembayaran cicilan pokok utang yang jauh tempo, penyertaan modal daerah, pembentukan Dana Cadangan, Pemberian Pinjaman Daerah, dan pengeluaran Pembiayaan lainnya sesuai dengan ketentuan peraturan perundang-undangan.

**2.2.3 Indikator Pencapaian Target Kinerja APBD**

**2.2.3.1 Indikator Kinerja Utama**

Sasaran pembangunan merupakan rumusan kondisi yang menggambarkan tercapainya indikator kinerja utama (IKU) Gubernur, berupa hasil pembangunan daerah yang diperoleh dari pencapaian sasaran Perangkat Daerah melalui program pembangunan yang dilaksanakan. Sasaran pembangunan daerah tahun 2022 merupakan suatu kesatuan dalam upaya pencapaian tujuan pembangunan yang tercantum dalam RPJMD Tahun 2017- 2022 dan menyesuaikan terhadap target indikator nasional sebagaimana yang tercantum dalam RKP Tahun 2022. Sasaran pembangunan dalam RKPDIY Perubahan DIY Tahun 2022 sesuai dengan yang tercantum dalam RKPDIY Tahun 2022 sebagaimana berikut:

**Tabel 2. 5**  
**Sasaran Pembangunan Tahun 2022**

No	Sasaran	Indikator	Target 2022
1	Meningkatnya Derajat Kualitas SDM	Indeks Pembangunan Manusia/IPM (%)	81,30
		Indeks Pemberdayaan Gender (IDG)	70,32
2	Meningkatnya Derajat Ekonomi Masyarakat	1. Indeks GINI	0,4382
		2. Persentase Angka Kemiskinan (%)	11,00
3	Terpelihara dan Berkembangnya Kebudayaan	Persentase Peningkatan Jumlah Budaya Benda dan Tak benda yang diapresiasi (%)	12,04



No	Sasaran	Indikator	Target 2022
4	Meningkatnya Aktivitas Perekonomian yang Berkelanjutan	1. Pertumbuhan Ekonomi (%)	5,40
		2. IKLH (Indeks Kualitas Lingkungan Hidup)	66,15
		3. Kesesuaian Pemanfaatan Ruang (%)	82.5
		4. Capaian Penataan Ruang Pada Satuan Ruang Strategis Keistimewaan (%)	54,44
5	Menurunnya Kesenjangan Ekonomi Antar Wilayah	Indeks Williamson	0,4575
6	Meningkatnya Kapasitas Tata kelola Pemerintahan	1. Opini BPK	WTP
		2. Nilai Akuntabilitas Pemerintah (AKIP)	A
7	Meningkatnya Kapasitas Pengelolaan Keistimewaan	Persentase Capaian Program Urusan Keistimewaan (%)	91,30
8	Meningkatnya Pengelolaan dan Pemanfaatan Tanah Kasultanan, Kadipaten dan Tanah Desa	Bidang tanah kasultanan, kadipaten, dan tanah desa yang terfasilitasi untuk dikelola serta dimanfaatkan	21.877

*sumber: RKPD DIY 2022*

**2.2.3.2 Target Kinerja Pendapatan APBD 2022**

Target Pendapatan pada APBD Tahun Anggaran 2022 sebesar Rp5.364.614.634.680,00 dan pada Perubahan Tahun Anggaran 2022 menjadi sebesar Rp5.489.017.061.741,00 atau bertambah sebesar Rp124.402.427.061,00, adapun rincian dari Pendapatan Daerah, adalah sebagai berikut:

**2.2.3.2.1 Rencana Pendapatan Asli Daerah 2022**

Target penerimaan Pendapatan Asli Daerah pada APBD Tahun Anggaran 2022 sebesar Rp2.045.838.352.190,00 dan pada Perubahan Tahun Anggaran 2022 bertambah sebesar Rp149.038.122.209,00 menjadi sebesar Rp2.194.876.474.399,00. Rincian pendapatan asli daerah tersebut adalah sebagai berikut:

- a. Pajak Daerah pada APBD Tahun Anggaran 2022 sebesar Rp1.831.695.736.270,00, sedangkan pada Perubahan Tahun Anggaran 2022 direncanakan sebesar Rp1.924.613.524.517,00 atau naik sebesar Rp92.917.788.247,00;
- b. Retribusi Daerah pada APBD Tahun Anggaran 2022 sebesar Rp33.049.773.075,00, sedangkan pada Perubahan Tahun Anggaran 2022 direncanakan sebesar Rp36.120.490.654,00 atau naik sebesar Rp3.070.717.579,00;
- c. Hasil Pengelolaan Kekayaan Daerah yang pada APBD Tahun Anggaran 2022 sebesar Rp104.889.783.509,00, sedangkan pada Perubahan Tahun Anggaran 2022 direncanakan sebesar Rp106.108.775.113,00 atau naik sebesar Rp1.218.991.604,00; dan
- d. Lain-Lain Pendapatan Asli Daerah yang Sah pada APBD Tahun Anggaran 2022 sebesar Rp76.203.059.336,00, sedangkan pada Perubahan Tahun Anggaran 2022 direncanakan sebesar Rp128.033.684.115,00 atau naik sebesar Rp51.830.624.779,00.

#### **2.2.3.2.2 Pendapatan Transfer**

Dalam pelaksanaan Desentralisasi Fiskal dari pusat ke daerah, komponen pendapatan transfer, khususnya pendapatan transfer pemerintah pusat merupakan sumber penerimaan daerah yang sangat penting karena pendapatan transfer pemerintah pusat merupakan inti dari Desentralisasi Fiskal. Salah satu komponen dari pendapatan transfer pemerintah pusat adalah dana perimbangan. Dana Perimbangan terdiri dari Dana Transfer Umum (DTU) dan Dana Transfer Khusus (DTK). DTU adalah dana yang dialokasikan dalam APBN kepada Daerah untuk digunakan sesuai dengan kewenangan Daerah guna mendanai kebutuhan Daerah dalam rangka pelaksanaan desentralisasi, yang terdiri dari Dana Bagi Hasil (DBH) dan Dana Alokasi Umum (DAU). Sedangkan DTK adalah dana yang dialokasikan dalam APBN kepada Daerah dengan tujuan untuk membantu mendanai kegiatan khusus, baik fisik maupun nonfisik yang menjadi urusan Daerah dan merupakan bagian dari program yang menjadi prioritas nasional. Target penerimaan Pendapatan Transfer pada APBD Tahun Anggaran 2022 sebesar Rp3.310.328.489.000,00 dan pada Perubahan Tahun Anggaran 2022 berkurang sebesar Rp23.428.401.658,00 menjadi sebesar Rp3.286.900.087.342,00.

##### **a. Transfer Pemerintah Pusat**

Target penerimaan dari transfer pemerintah pusat pada APBD Tahun Anggaran 2022 adalah sebesar Rp3.309.457.195.510,00 sedangkan pada Perubahan Tahun Anggaran 2022 direncanakan sebesar Rp3.286.028.793.852,00 atau turun sebesar Rp23.428.401.658,00.

##### **b. Transfer Antar Daerah**

Target penerimaan dari transfer antar daerah pada APBD Tahun Anggaran 2022 adalah sebesar Rp871.293.490,00, sedangkan pada Perubahan Tahun Anggaran 2022 direncanakan tidak ada perubahan, sehingga anggaran tetap sebesar Rp871.293.490,00.

#### **2.2.3.2.3 Lain-Lain Pendapatan Yang Sah**

Lain-lain Pendapatan Daerah Yang Sah pada APBD Murni Tahun Anggaran 2022 dianggarkan sebesar Rp7.576.500.000,00, dan mengalami penurunan saat Perubahan hingga menjadi Rp7.240.500.000,00, ata mengalami penurunana sebesar Rp336.000.000,00.

#### **2.2.3.3 Target Kinerja Belanja APBD 2022**

##### **Belanja Daerah**

Belanja harus diarahkan untuk mendukung kebijakan yang telah ditetapkan dengan memperhatikan perbandingan antara masukan dan keluaran, di mana keluaran dari belanja dimaksud seharusnya dapat dinikmati oleh masyarakat. Belanja di Tahun Anggaran 2022 dianggarkan sebesar Rp5.761.351.132.197,00 dan menjadi sebesar Rp5.879.828.899.155,00 pada saat Perubahan atau naik sebesar Rp118.477.766.958,00. Belanja daerah terdiri dari Belanja Operasi, Belanja Modal, Belanja Tidak Terduga dan Belanja Transfer

##### **2.2.3.3.1 Belanja Operasi**

Jumlah belanja operasi pada APBD Tahun Anggaran 2022 sebesar Rp3.722.282.846.320,00, sedangkan pada Perubahan Tahun Anggaran 2022 direncanakan sebesar Rp3.758.580.237.442,00 atau naik sebesar Rp36.297.391.122,00. Rincian perubahan belanja operasi tersebut diuraikan sebagai berikut:

- 1) Belanja Pegawai pada APBD Tahun Anggaran 2022 sebesar Rp1.732.843.897.779,00, sedangkan pada Perubahan Tahun Anggaran 2022 direncanakan sebesar Rp1.673.619.630.998,00 atau turun sebesar Rp59.224.266.781,00;
- 2) Belanja Barang dan Jasa pada APBD Tahun Anggaran 2022 sebesar Rp1.349.690.564.780,00, sedangkan pada Perubahan Tahun Anggaran 2022 direncanakan sebesar Rp1.469.555.928.220,00 atau naik sebesar Rp119.865.363.440,00;

- 3) Belanja Subsidi pada Perubahan Tahun Anggaran 2022 direncanakan sebesar Rp78.451.861.160,00 dan tidak mengalami perubahan anggaran dari anggaran murni.
- 4) Belanja Hibah pada APBD Tahun Anggaran 2022 sebesar Rp530.131.511.051,00, sedangkan pada Perubahan Tahun Anggaran 2022 direncanakan sebesar Rp502.164.697.064,00 atau turun sebesar Rp27.966.813.987,00; dan
- 5) Belanja Bantuan Sosial pada APBD Tahun Anggaran 2022 sebesar Rp31.165.011.550,00, sedangkan pada Perubahan Tahun Anggaran 2022 direncanakan sebesar Rp34.788.120.000,00 atau naik sebesar Rp3.623.108.450,00.

#### **2.2.3.3.2 Belanja Modal**

Jumlah belanja modal pada APBD Tahun Anggaran 2022 adalah sebesar Rp668.953.701.335,00, sedangkan pada Perubahan Tahun Anggaran 2022 menjadi sebesar Rp742.798.152.703,00 atau naik sebesar Rp73.844.451.368,00. Rincian perubahan belanja modal diuraikan sebagai berikut:

- 1) Belanja Modal Tanah pada APBD Tahun Anggaran 2022 sebesar Rp124.611.548.435,00, sedangkan pada Perubahan Tahun Anggaran 2022 direncanakan sebesar Rp160.094.957.821,00 atau naik sebesar Rp35.483.409.386,00;
- 2) Belanja Modal Peralatan dan Mesin pada APBD Tahun Anggaran 2022 sebesar Rp148.089.677.972,00, sedangkan pada Perubahan Tahun Anggaran 2022 direncanakan sebesar Rp182.732.772.410,00 atau naik sebesar Rp34.643.094.438,00;
- 3) Belanja Modal Gedung dan Bangunan pada APBD Tahun Anggaran 2022 sebesar Rp218.388.060.207,00, sedangkan pada Perubahan Tahun Anggaran 2022 direncanakan sebesar Rp220.101.185.387,00 atau naik sebesar Rp1.713.125.180,00;
- 4) Belanja Modal Jalan, Jaringan, dan Irigasi pada APBD Tahun Anggaran 2022 sebesar Rp162.733.333.000,00, sedangkan pada Perubahan Tahun Anggaran 2022 direncanakan sebesar Rp165.392.750.723,00 atau naik sebesar Rp2.659.417.723,00; dan
- 5) Belanja Modal Aset Tetap Lainnya pada APBD Tahun Anggaran 2022 sebesar Rp15.131.081.721,00, sedangkan pada Perubahan Tahun Anggaran 2022 direncanakan sebesar Rp14.476.486.362,00 atau turun sebesar Rp654.595.359,00.

#### **2.2.3.3.3 Belanja Tidak Terduga**

Belanja Tidak Terduga pada APBD Tahun Anggaran 2022 sebesar Rp94.764.494.559,00, sedangkan pada Perubahan Tahun Anggaran 2022 direncanakan sebesar Rp62.545.932.869,00 atau turun sebesar Rp32.218.561.690,00.

#### **2.2.3.3.4 Belanja Transfer**

Jumlah belanja transfer pada APBD Tahun 2022 sebesar Rp1.275.350.089.983,00, sedangkan pada Perubahan Tahun Anggaran 2022 naik sebesar Rp40.554.486.158,00 menjadi Rp1.315.904.576.141,00. Rincian dari perubahan belanja transfer tersebut adalah sebagai berikut:

- 1) Belanja Bagi Hasil pada APBD Tahun Anggaran 2022 sebesar Rp743.441.355.389,00, sedangkan pada Perubahan Tahun Anggaran 2022 direncanakan sebesar Rp839.016.298.042,00 atau naik sebesar Rp95.574.942.653,00; dan
- 2) Belanja Bantuan Keuangan pada APBD Tahun Anggaran 2022 sebesar Rp531.908.734.594,00, sedangkan pada Perubahan Tahun Anggaran 2022 direncanakan sebesar Rp476.888.278.099,00 atau turun sebesar Rp55.020.456.495,00.

#### **2.2.3.4 Target Kinerja Pembiayaan APBD 2022**

##### **2.2.3.4.1 Penerimaan Pembiayaan**

Penerimaan Pembiayaan terdiri dari Sisa Lebih Perhitungan Anggaran Tahun Anggaran Sebelumnya (SiLPA), Pencairan Dana Cadangan, Hasil Penjualan Kekayaan Daerah yang dipisahkan, Penerimaan

Pinjaman Daerah, Penerimaan Kembali Pemberian Pinjaman, Penerimaan pembiayaan lainnya sesuai dengan ketentuan peraturan perundangundangan.

Pada APBD Tahun Anggaran 2022 Penerimaan Pembiayaan berasal dari Sisa Lebih Perhitungan Anggaran Tahun yang lalu (SiLPA) adalah sebesar Rp570.412.054.517,00 Pada Perubahan Tahun Anggaran 2022 penerimaan pembiayaan direncanakan sebesar Rp564.487.394.414,00 atau mengalami penurunan sebesar Rp5.924.660.103,00.

#### **2.2.3.4.2 Pengeluaran Pembiayaan**

Pengeluaran Pembiayaan terdiri dari pembayaran cicilan pokok utang yang jauh tempo, penyertaan modal daerah, pembentukan Dana Cadangan, Pemberian Pinjaman Daerah, dan pengeluaran Pembiayaan lainnya sesuai dengan ketentuan peraturan perundang-undangan. Pada APBD tahun 2022 Pengeluaran Pembiayaan sebesar Rp173.675.557.000,00 yang bersumber dari Penyertaan Modal (Investasi) Pemerintah Daerah sebesar Rp173.675.557.000,00. Pengeluaran Pembiayaan direncanakan tidak mengalami perubahan pada Perubahan Tahun Anggaran 2022.

**BAB 3**  
**IKHTISAR PENCAPAIAN KINERJA KEUANGAN PEMERINTAH DAERAH**  
**TAHUN ANGGARAN 2022**

**3.1 Ikhtisar Realisasi Pencapaian Target Kinerja Keuangan Pemerintah Daerah**

Pengelolaan keuangan daerah yang dicerminkan dalam Anggaran Pendapatan dan Belanja Daerah (APBD) merupakan rencana tahunan Pemerintah Daerah yang menggambarkan semua hak dan kewajiban daerah dalam rangka penyelenggaraan Pemerintahan Daerah Daerah Istimewa Yogyakarta.

Anggaran Pendapatan Pemerintah Daerah Daerah Istimewa Yogyakarta pada tahun anggaran 2022 ditetapkan sebesar Rp5.489.017.061.741,00 terdiri Anggaran Pendapatan Asli Daerah sebesar Rp2.194.876.474.399,00, Anggaran Pendapatan Transfer sebesar Rp3.286.900.087.342,00, dan Anggaran Lain-Lain Pendapatan Daerah Yang Sah sebesar Rp7.240.500.000,00. Untuk Anggaran Belanja dan Transfer ditetapkan sebesar Rp5.879.828.899.155,00 dengan rincian Anggaran Belanja Operasi sebesar Rp3.758.580.237.442,00, Anggaran Belanja Modal sebesar Rp742.798.152.703,00, Anggaran Belanja Tidak Terduga sebesar Rp62.545.932.869,00, dan anggaran Belanja Transfer sebesar Rp1.315.904.576.141,00. Untuk perubahan kebijakan belanja dalam APBD Perubahan 2022 diarahkan sesuai dengan prioritas pembangunan, serta mempertimbangkan hal-hal sebagai berikut:

1. Adanya kegiatan yang merupakan arahan dari Pemerintah Pusat;
2. Adanya kegiatan yang merupakan kesepakatan dengan pihak lain dan wajib untuk dilaksanakan;
3. Kewajiban kepada Pemerintah Kabupaten/Kota, berupa bagi hasil pajak daerah;
4. Penataan kembali belanja gaji pegawai berdasarkan realisasi gaji bulan Juni 2022 dan prognosis;
5. Adanya kegiatan yang bertujuan untuk penanganan dan pencegahan dampak Pandemi Covid-19;
6. Adanya kegiatan yang merupakan bagian strategis untuk meningkatkan pelayanan publik; dan
7. Dapat diselesaikan pada Tahun Anggaran 2022.

Berdasar pertimbangan kemampuan keuangan daerah, yaitu kemampuan pendapatan dan kemampuan pembiayaan maka jumlah pendanaan yang dimungkinkan untuk dibelanjakan dalam APBD Perubahan tahun anggaran 2022 ditetapkan sebesar Rp5.879.828.899.155,00, turun sebesar Rp167.020.849.673,00 dibandingkan anggaran belanja tahun anggaran 2021 sebesar Rp6.046.849.748.828,00.

Kinerja keuangan Tahun Anggaran 2022 dari sisi Pendapatan dianggarkan sebesar Rp5.489.017.061.741,00 dapat direalisasikan sebesar Rp5.531.194.851.402,30 atau 100,77% dibandingkan dengan target pendapatan dalam APBD Perubahan Tahun Anggaran 2021 dengan rincian realisasi Pendapatan Asli Daerah sebesar Rp2.263.431.316.669,58 atau 103,12% dari target setelah perubahan, realisasi Pendapatan Transfer sebesar Rp3.257.721.489.974,00 atau 99,11% dari target setelah perubahan, dan realisasi Lain-Lain Pendapatan Daerah Yang Sah sebesar Rp10.042.044.758,72 atau 138,69% dari target setelah perubahan.

Kinerja keuangan Tahun Anggaran 2022 dari sisi belanja dianggarkan sebesar Rp5.879.828.899.155,00 dapat direalisasikan sebesar Rp5.449.935.625.661,56 atau 92,69% dibandingkan dengan target belanja setelah APBD Perubahan Tahun Anggaran 2021 dengan rincian realisasi Belanja Operasi sebesar Rp3.445.986.585.280,31 atau 91,68% dibandingkan dengan target belanja setelah perubahan, realisasi Belanja Modal sebesar Rp704.882.049.066,74 atau 94,90% dari target belanja setelah perubahan, realisasi belanja Tak Terduga sebesar Rp5.735.041.553,00 atau 9,17% dari target belanja setelah perubahan, dan belanja Transfer sebesar Rp1.293.331.949.761,51 dari target belanja setelah perubahan.

**PEMERINTAH DAERAH DAERAH ISTIMEWA YOGYAKARTA**  
*பெரியகாடு, வடக்கு வடக்கு, தென்மேற்கு, தென்மேற்கு, தென்மேற்கு*

---

Kinerja keuangan penerimaan pembiayaan Tahun Anggaran 2022 dianggarkan sebesar Rp564.487.394.414,00 dan realisasi sebesar Rp554.687.337.214,50 atau 98,26% dengan rincian realisasi Sisa Lebih Perhitungan Anggaran Daerah Tahun Sebelumnya sebesar Rp554.487.394.414,50 atau 100% dari target setelah perubahan dan Penerimaan kembali pemberian Pinjaman Daerah sebesar Rp199.942.800,00 atau 2,00%. Untuk pengeluaran pembiayaan dianggarkan sebesar Rp173.675.557.000,00 dan realisasi sebesarRp173.675.000.000,00 atau 100,00% untuk Penyertaan Modal Kepada PT Bank BPD DIY.

Berdasarkan kinerja keuangan pendapatan, belanja dan pembiayaan tersebut di atas, maka pada Tahun Anggaran 2022 terdapat Sisa Lebih Pembiayaan Anggaran (SILPA) sebesar Rp462.271.562.955,24 dan secara rinci realisasi belanja Pemerintah Daerah Daerah Istimewa Yogyakarta Tahun 2022 dapat dilihat pada tabel berikut:

**Tabel 3. 1**  
**Ikhtisar Realisasi Pencapaian Target Kinerja Keuangan**

NO	BIDANG URUSAN PEMERINTAHAN DAERAH	ANGGARAN		BERLEBIH/(BERKURANG)	
		PERUBAHAN (Rp)	REALISASI (Rp)	(Rp)	(%)
A.	<b>URUSAN PEMERINTAHAN WAJIB YANG BERKAITAN DENGAN PELAYANAN DASAR</b>				
	<b>PENDIDIKAN</b>				
1	<b>DINAS PENDIDIKAN, PEMUDA DAN OLAH RAGA</b>				
	<b>PENDAPATAN DAERAH</b>	<b>4.525.842.300,00</b>	<b>6.159.027.259,00</b>	<b>1.633.184.959,00</b>	<b>136,09</b>
	<b>PENDAPATAN ASLI DAERAH (PAD)</b>	<b>4.525.842.300,00</b>	<b>6.159.027.259,00</b>	<b>1.633.184.959,00</b>	<b>136,09</b>
	Retribusi Daerah	1.433.385.000,00	2.396.784.434,00	963.399.434,00	167,21
	Lain-lain PAD yang Sah	3.092.457.300,00	3.762.242.825,00	669.785.525,00	121,66
	<b>BELANJA DAERAH</b>	<b>1.617.640.471.426,00</b>	<b>1.532.244.775.867,00</b>	<b>(85.395.695.559,00)</b>	<b>94,72</b>
	Program Penunjang Urusan Pemerintahan Daerah Provinsi	977.139.373.525,00	923.309.321.843,00	(53.830.051.682,00)	94,49
	Program Pengelolaan Pendidikan	567.596.068.251,00	540.368.601.367,00	(27.227.466.884,00)	95,20
	Program Pengembangan Kurikulum	1.571.369.750,00	1.571.037.750,00	(332.000,00)	99,98
	Program Pendidik dan Tenaga Kependidikan	106.024.000,00	98.975.000,00	(7.049.000,00)	93,35
	Program Pengendalian Perijinan Pendidikan	14.570.000,00	8.540.000,00	(6.030.000,00)	58,61
	Program Penyelenggaraan Keistimewaan Yogyakarta Urusan Tata ruang	190.000.000,00	182.217.250,00	(7.782.750,00)	95,90
	Program Pengembangan Kapasitas Daya Saing Kepemudaan	4.882.254.500,00	4.197.116.555,00	(685.137.945,00)	85,97
	Program Pengembangan Daya Saing Keolahragaan	26.197.173.000,00	24.683.791.264,00	(1.513.381.736,00)	94,22
	Program Pengembangan Kapasitas Kepramukaan	1.000.000.000,00	1.000.000.000,00	-	100,00
	Program Penyelenggaraan Keistimewaan Yogyakarta Urusan Kebudayaan	38.943.638.400,00	36.825.174.838,00	(2.118.463.562,00)	94,56
	<b>KESEHATAN</b>				
2	<b>DINAS KESEHATAN</b>				
	<b>PENDAPATAN DAERAH</b>	<b>39.413.700.000,00</b>	<b>50.843.281.983,39</b>	<b>11.429.581.983,39</b>	<b>129,00</b>
	<b>PENDAPATAN ASLI DAERAH (PAD)</b>	<b>39.413.700.000,00</b>	<b>50.843.281.983,39</b>	<b>11.429.581.983,39</b>	<b>129,00</b>
	Lain-lain PAD yang Sah	39.413.700.000,00	50.843.281.983,39	11.429.581.983,39	129,00
	<b>BELANJA DAERAH</b>	<b>327.362.270.188,00</b>	<b>230.392.828.846,91</b>	<b>(96.969.441.341,09)</b>	<b>70,38</b>
	Program Penunjang Urusan Pemerintahan Daerah Provinsi	196.638.548.491,00	158.700.524.163,91	(37.938.024.327,09)	80,71
	Program Pemenuhan Upaya Kesehatan Perorangan dan Upaya Kesehatan Masyarakat	129.957.229.197,00	71.008.703.905,00	(58.948.525.292,00)	54,64
	Program Peningkatan Kapasitas Sumber Daya Manusia Kesehatan	232.168.500,00	186.303.750,00	(45.864.750,00)	80,25
	Program Sediaan Farmasi, Alat Kesehatan dan Makanan dan Minuman	1.958.000,00	1.891.750,00	(66.250,00)	96,62



**PEMERINTAH DAERAH DAERAH ISTIMEWA YOGYAKARTA**  
*ꦥꦺꦩꦺꦂꦶꦠꦗꦸꦫꦺꦤ꧀ꦢꦺꦫꦺꦴꦩꦏꦸꦠꦺꦤ꧀ꦪꦺꦴꦏꦿꦠ*

NO	BIDANG URUSAN PEMERINTAHAN DAERAH	ANGGARAN		BERLEBIH/(BERKURANG)	
		PERUBAHAN (Rp)	REALISASI (Rp)	(Rp)	(%)
	Program Peningkatan Ketentraman dan Ketertiban Umum	4.760.817.785,00	4.708.102.467,00	(52.715.318,00)	98,89
	Program Penyelenggaraan Keistimewaan Yogyakarta Urusan Kebudayaan	12.048.826.391,00	11.737.739.622,00	(311.086.769,00)	97,42
<b>6</b>	<b>BADAN PENANGGULANGAN BENCANA DAERAH</b>				
	<b>BELANJA DAERAH</b>	<b>26.306.663.572,00</b>	<b>24.921.956.599,00</b>	<b>(1.384.706.973,00)</b>	<b>94,74</b>
	Program Penunjang Urusan Pemerintahan Daerah Provinsi	13.716.297.768,00	13.145.843.647,00	(570.454.121,00)	95,84
	Program Penanggulangan Bencana	11.618.397.004,00	10.850.284.938,00	(768.112.066,00)	93,39
	Program Penyelenggaraan Keistimewaan Yogyakarta Urusan Kebudayaan	971.968.800,00	925.828.014,00	(46.140.786,00)	95,25
	<b>SOSIAL</b>				
<b>7</b>	<b>DINAS SOSIAL</b>				
	<b>PENDAPATAN DAERAH</b>	<b>484.200.000,00</b>	<b>484.200.000,00</b>	-	<b>100,00</b>
	<b>PENDAPATAN ASLI DAERAH (PAD)</b>	<b>484.200.000,00</b>	<b>484.200.000,00</b>	-	<b>100,00</b>
	Retribusi Daerah	484.200.000,00	484.200.000,00	-	100,00
	<b>BELANJA DAERAH</b>	<b>128.135.177.242,00</b>	<b>114.920.064.002,00</b>	<b>(13.215.113.240,00)</b>	<b>89,69</b>
	Program Penunjang Urusan Pemerintahan Daerah Provinsi	74.357.552.442,00	68.632.313.297,00	(5.725.239.145,00)	92,30
	Program Pemberdayaan Sosial	2.632.059.000,00	2.576.902.300,00	(55.156.700,00)	97,90
	Program Penanganan Warga Negara Migran Korban Tindak Kekerasan	12.000.000,00	11.300.000,00	(700.000,00)	94,17
	Program Rehabilitasi Sosial	30.655.190.300,00	26.896.225.062,00	(3.758.965.238,00)	87,74
	Program Perlindungan dan Jaminan Sosial	7.633.456.000,00	6.893.456.128,00	(739.999.872,00)	90,31
	Program Penanganan Bencana	6.660.048.000,00	4.078.544.945,00	(2.581.503.055,00)	61,24
	Program Penyelenggaraan Keistimewaan Yogyakarta Urusan Kebudayaan	6.184.871.500,00	5.831.322.270,00	(353.549.230,00)	94,28
<b>B</b>	<b>URUSAN PEMERINTAHAN WAJIB YANG TIDAK BERKAITAN DENGAN PELAYANAN DASAR</b>				
	<b>PEMBERDAYAAN PEREMPUAN DAN PERLINDUNGAN ANAK</b>				
<b>8</b>	<b>DINAS PEMBERDAYAAN PEREMPUAN, PERLINDUNGAN ANAK DAN PENGENDALIAN PENDUDUK</b>				
	<b>BELANJA DAERAH</b>	<b>18.333.667.152,00</b>	<b>17.602.053.095,20</b>	<b>(731.614.056,80)</b>	<b>96,01</b>
	Program Penunjang Urusan Pemerintahan Daerah Provinsi	10.403.333.652,00	9.984.570.626,00	(418.763.026,00)	95,97
	Program Pengarusutamaan Gender dan Pemberdayaan Perempuan	1.082.909.000,00	1.024.623.950,00	(58.285.050,00)	94,62
	Program Perlindungan Perempuan	1.004.581.000,00	1.003.413.400,00	(1.167.600,00)	99,88
	Program Peningkatan Kualitas Keluarga	593.333.000,00	582.512.647,20	(10.820.352,80)	98,18
	Program Pengelolaan sistem Data Gender dan Anak	178.601.000,00	172.019.250,00	(6.581.750,00)	96,31
	Program Pemenuhan Hak Anak (PHA)	359.685.000,00	322.467.799,00	(37.217.201,00)	89,65
	Program Perlindungan Khusus Anak	137.028.000,00	136.199.250,00	(828.750,00)	99,40
	Program Pengendalian Penduduk	125.329.000,00	122.168.800,00	(3.160.200,00)	97,48
	Program Pembinaan Keluarga Berencana (KB)	238.900.000,00	212.877.028,00	(26.022.972,00)	89,11
	Program Pemberdayaan dan Peningkatan Keluarga Sejahtera (KS)	293.270.000,00	288.515.500,00	(4.754.500,00)	98,38
	Program Penyelenggaraan Keistimewaan Yogyakarta Urusan Kebudayaan	3.916.697.500,00	3.752.684.845,00	(164.012.655,00)	95,81
	<b>LINGKUNGAN HIDUP</b>				
<b>9</b>	<b>DINAS LINGKUNGAN HIDUP DAN KEHUTANAN</b>				
	<b>PENDAPATAN DAERAH</b>	<b>20.119.701.759,00</b>	<b>19.984.196.170,00</b>	<b>(135.505.589,00)</b>	<b>99,33</b>
	<b>PENDAPATAN ASLI DAERAH (PAD)</b>	<b>20.119.701.759,00</b>	<b>19.984.196.170,00</b>	<b>(135.505.589,00)</b>	<b>99,33</b>
	Retribusi Daerah	18.456.603.959,00	17.926.587.968,00	(530.015.991,00)	97,13



**PEMERINTAH DAERAH DAERAH ISTIMEWA YOGYAKARTA**  
*ꦥꦺꦩꦼꦂꦶꦠꦤ꧀ꦢꦫꦺꦗꦢꦤꦤ꧀ꦢꦫꦺꦗꦶꦠꦶꦩꦼꦮꦪꦺꦴꦏꦂꦠ*

NO	BIDANG URUSAN PEMERINTAHAN DAERAH	ANGGARAN		BERLEBIH/(BERKURANG)	
		PERUBAHAN (Rp)	REALISASI (Rp)	(Rp)	(%)
	Lain-lain PAD yang Sah	1.663.097.800,00	2.057.608.202,00	394.510.402,00	123,72
	<b>BELANJA DAERAH</b>	<b>96.440.771.956,00</b>	<b>89.747.845.786,83</b>	<b>(6.692.926.169,17)</b>	<b>93,06</b>
	Program Penyelenggaraan Keistimewaan Yogyakarta Urusan Pertanahan	285.000.000,00	269.732.927,00	(15.267.073,00)	94,64
	Program Penunjang Urusan Pemerintahan Daerah Provinsi	48.288.419.697,00	46.663.674.079,60	(1.624.745.617,40)	96,64
	Program Perencanaan Lingkungan Hidup	137.500.000,00	119.577.317,00	(17.922.683,00)	86,97
	Program Pengendalian Pencemaran dan/Atau Kerusakan Lingkungan Hidup	2.174.915.990,00	2.010.957.750,00	(163.958.240,00)	92,46
	Program Pengelolaan Keanekaragaman Hayati (KEHATI)	1.084.149.200,00	951.767.915,00	(132.381.285,00)	87,79
	Program Pembinaan dan Pengawasan Terhadap Izin Lingkungan dan Izin Perlindungan dan Pengelolaan Lingkungan Hidup (PPLH)	303.884.000,00	291.273.971,00	(12.610.029,00)	95,85
	Program Penghargaan Lingkungan Hidup Untuk Masyarakat	452.009.000,00	442.094.892,00	(9.914.108,00)	97,81
	Program Pengelolaan Persampahan	28.520.338.278,00	25.237.942.974,00	(3.282.395.304,00)	88,49
	Program Penyelenggaraan Keistimewaan Yogyakarta Urusan Kebudayaan	3.303.424.750,00	3.178.379.910,59	(125.044.839,41)	96,21
	Program Pengelolaan Hutan	9.868.080.041,00	8.801.385.043,64	(1.066.694.997,36)	89,19
	Program Konservasi Sumber Daya Alam Hayati dan Ekosistemnya	548.008.000,00	544.244.677,00	(3.763.323,00)	99,31
	Program Pendidikan dan Pelatihan, Penyuluhan dan Pemberdayaan Masyarakat di Bidang Kehutanan	1.475.043.000,00	1.236.814.330,00	(238.228.670,00)	83,85
	<b>PERHUBUNGAN</b>				
<b>10</b>	<b>DINAS PERHUBUNGAN</b>				
	<b>PENDAPATAN DAERAH</b>	<b>1.738.246.800,00</b>	<b>2.408.176.800,00</b>	<b>669.930.000,00</b>	<b>138,54</b>
	<b>PENDAPATAN ASLI DAERAH (PAD)</b>	<b>1.738.246.800,00</b>	<b>2.408.176.800,00</b>	<b>669.930.000,00</b>	<b>138,54</b>
	Retribusi Daerah	1.731.996.800,00	2.040.976.800,00	308.980.000,00	117,84
	Lain-lain PAD yang Sah	6.250.000,00	367.200.000,00	360.950.000,00	5.875,20
	<b>BELANJA DAERAH</b>	<b>123.773.493.768,00</b>	<b>113.296.233.308,90</b>	<b>(10.477.260.459,10)</b>	<b>91,54</b>
	Program Penyelenggaraan Keistimewaan Yogyakarta Urusan Tata Ruang	6.213.932.565,00	6.067.085.608,00	(146.846.957,00)	97,64
	Program Penunjang Urusan Pemerintahan Daerah Provinsi	21.570.001.356,00	20.977.942.739,16	(592.058.616,84)	97,26
	Program Penyelenggaraan Lalu Lintas dan Angkutan Jalan (LLAJ)	95.598.893.147,00	85.902.389.726,74	(9.696.503.420,26)	89,86
	Program Pengelolaan Perkeretaapian	292.666.700,00	251.081.955,00	(41.584.745,00)	85,79
	Program Penyelenggaraan Keistimewaan Yogyakarta Urusan Kebudayaan	98.000.000,00	97.733.280,00	(266.720,00)	99,73
	<b>KOMUNIKASI DAN INFORMATIKA</b>				
<b>11</b>	<b>DINAS KOMUNIKASI DAN INFORMATIKA</b>				
	<b>PENDAPATAN DAERAH</b>	<b>1.800.000,00</b>	<b>2.300.000,00</b>	<b>500.000,00</b>	<b>127,78</b>
	<b>PENDAPATAN ASLI DAERAH (PAD)</b>	<b>1.800.000,00</b>	<b>2.300.000,00</b>	<b>500.000,00</b>	<b>127,78</b>
	Retribusi Daerah	1.800.000,00	1.800.000,00	-	100,00
	Lain-lain PAD yang Sah		500.000,00	500.000,00	
	<b>BELANJA DAERAH</b>	<b>35.227.685.684,00</b>	<b>34.737.243.652,00</b>	<b>(490.442.032,00)</b>	<b>98,61</b>
	Program Penunjang Urusan Pemerintahan Daerah Provinsi	10.228.464.371,00	9.826.989.549,00	(401.474.822,00)	96,07
	Program Pengelolaan Informasi dan Komunikasi Publik	2.080.299.000,00	2.067.373.868,00	(12.925.132,00)	99,38
	Program Pengelolaan Aplikasi Informatika	745.105.600,00	743.593.043,00	(1.512.557,00)	99,80
	Program Penyelenggaraan Persandian Untuk Pengamanan Informasi	1.089.240.000,00	1.082.273.824,00	(6.966.176,00)	99,36

**PEMERINTAH DAERAH DAERAH ISTIMEWA YOGYAKARTA**  
*ꦥꦺꦩꦺꦂꦶꦠꦫꦺꦢꦺꦫꦢꦶꦠꦶꦩꦺꦮꦪꦺꦴꦏꦂꦠ*

NO	BIDANG URUSAN PEMERINTAHAN DAERAH	ANGGARAN		BERLEBIH/(BERKURANG)	
		PERUBAHAN (Rp)	REALISASI (Rp)	(Rp)	(%)
	Program Penyelenggaraan Keistimewaan Yogyakarta Urusan Kebudayaan	21.084.576.713,00	21.017.013.368,00	(67.563.345,00)	99,68
	<b>KOPERASI USAHA KECIL DAN MENENGAH</b>				
<b>12</b>	<b>DINAS KOPERASI DAN USAHA KECIL MENENGAH</b>				
	<b>PENDAPATAN DAERAH</b>	<b>822.633.653,00</b>	<b>1.655.338.732,00</b>	<b>832.705.079,00</b>	<b>201,22</b>
	<b>PENDAPATAN ASLI DAERAH (PAD)</b>	<b>822.633.653,00</b>	<b>1.655.338.732,00</b>	<b>832.705.079,00</b>	<b>201,22</b>
	Retribusi Daerah	4.200.000,00	4.200.000,00	-	100,00
	Lain-lain PAD yang Sah	818.433.653,00	1.651.138.732,00	832.705.079,00	201,74
	<b>BELANJA DAERAH</b>	<b>120.936.389.406,00</b>	<b>118.628.351.853,00</b>	<b>(2.308.037.553,00)</b>	<b>98,09</b>
	Program Penunjang Urusan Pemerintahan Daerah Provinsi	10.523.305.904,00	10.232.168.214,00	(291.137.690,00)	97,23
	Program Pengawasan dan Pemeriksaan Koperasi	227.000.000,00	214.406.000,00	(12.594.000,00)	94,45
	Program Penilaian Kesehatan KSP/USP Koperasi	19.300.000,00	18.662.000,00	(638.000,00)	96,69
	Program Pendidikan dan Latihan Perkoperasian	4.933.303.000,00	4.792.215.477,00	(141.087.523,00)	97,14
	Program Pemberdayaan dan Perlindungan Koperasi	1.072.243.400,00	964.423.000,00	(107.820.400,00)	89,94
	Program Pemberdayaan Usaha Menengah, Usaha Kecil, dan Usaha Mikro (UMKM)	5.474.505.000,00	5.450.658.305,00	(23.846.695,00)	99,56
	Program Pengembangan UMKM	4.839.492.000,00	4.712.683.200,00	(126.808.800,00)	97,38
	Program Penyelenggaraan Keistimewaan Yogyakarta Urusan Kebudayaan	93.847.240.102,00	92.243.135.657,00	(1.604.104.445,00)	98,29
	<b>PENANAMAN MODAL</b>				
<b>13</b>	<b>DINAS PERIJINAN DAN PENANAMAN MODAL</b>				
	<b>PENDAPATAN DAERAH</b>	<b>87.900.000,00</b>	<b>20.240.000,00</b>	<b>(67.660.000,00)</b>	<b>23,03</b>
	<b>PENDAPATAN ASLI DAERAH (PAD)</b>	<b>87.900.000,00</b>	<b>20.240.000,00</b>	<b>(67.660.000,00)</b>	<b>23,03</b>
	Retribusi Daerah	87.420.000,00	19.760.000,00	(67.660.000,00)	22,60
	Lain-lain PAD yang Sah	480.000,00	480.000,00	-	100,00
	<b>BELANJA DAERAH</b>	<b>13.618.565.258,00</b>	<b>13.068.378.067,00</b>	<b>(550.187.191,00)</b>	<b>95,96</b>
	Program Penunjang Urusan Pemerintahan Daerah Provinsi	11.249.103.758,00	10.855.606.408,00	(393.497.350,00)	96,50
	Program Pengembangan Iklim Penanaman Modal	308.387.000,00	284.899.000,00	(23.488.000,00)	92,38
	Program Promosi Penanaman Modal	553.393.000,00	522.710.900,00	(30.682.100,00)	94,46
	Program Pelayanan Penanaman Modal	538.525.000,00	506.782.412,00	(31.742.588,00)	94,11
	Program Pengendalian Pelaksanaan Penanaman Modal	735.969.000,00	667.023.047,00	(68.945.953,00)	90,63
	Program Pengelolaan Data dan Sistem Informasi Penanaman Modal	233.187.500,00	231.356.300,00	(1.831.200,00)	99,21
	<b>KEBUDAYAAN</b>				
<b>14</b>	<b>DINAS KEBUDAYAAN</b>				
	<b>PENDAPATAN DAERAH</b>	<b>954.500.000,00</b>	<b>1.707.005.000,00</b>	<b>752.505.000,00</b>	<b>178,84</b>
	<b>PENDAPATAN ASLI DAERAH (PAD)</b>	<b>954.500.000,00</b>	<b>1.707.005.000,00</b>	<b>752.505.000,00</b>	<b>178,84</b>
	Retribusi Daerah	945.410.000,00	1.675.247.500,00	729.837.500,00	177,20
	Lain-lain PAD yang Sah	9.090.000,00	31.757.500,00	22.667.500,00	349,37
	<b>BELANJA DAERAH</b>	<b>363.829.414.728,00</b>	<b>350.570.316.778,95</b>	<b>(13.259.097.949,05)</b>	<b>96,36</b>
	Program Penunjang Urusan Pemerintahan Daerah Provinsi	31.787.911.636,00	30.454.182.717,00	(1.333.728.919,00)	95,80
	Program Penyelenggaraan Keistimewaan Yogyakarta Urusan Kebudayaan	332.041.503.092,00	320.116.134.061,95	(11.925.369.030,05)	96,41
	<b>PERPUSTAKAAN</b>				
<b>15</b>	<b>DINAS PERPUSTAKAAN DAN ARSIP DAERAH</b>				
	<b>PENDAPATAN DAERAH</b>	<b>112.200.000,00</b>	<b>290.801.324,00</b>	<b>178.601.324,00</b>	<b>259,18</b>
	<b>PENDAPATAN ASLI DAERAH (PAD)</b>	<b>112.200.000,00</b>	<b>290.801.324,00</b>	<b>178.601.324,00</b>	<b>259,18</b>
	Retribusi Daerah	112.200.000,00	183.932.800,00	71.732.800,00	163,93

**PEMERINTAH DAERAH DAERAH ISTIMEWA YOGYAKARTA**  
*ꦥꦺꦩꦼꦂꦶꦠꦤ꧀ꦢꦫꦺꦃꦢꦫꦺꦃꦶꦠꦶꦩꦺꦮꦪꦺꦴꦏꦂꦠ*

NO	BIDANG URUSAN PEMERINTAHAN DAERAH	ANGGARAN		BERLEBIH/(BERKURANG)	
		PERUBAHAN (Rp)	REALISASI (Rp)	(Rp)	(%)
	Lain-lain PAD yang Sah		106.868.524,00	106.868.524,00	
	<b>BELANJA DAERAH</b>	<b>47.416.886.994,00</b>	<b>45.533.279.282,00</b>	<b>(1.883.607.712,00)</b>	<b>96,03</b>
	Program Penyelenggaraan Keistimewaan Yogyakarta Urusan Kebudayaan	5.771.902.011,00	5.534.386.488,00	(237.515.523,00)	95,88
	Program Penunjang Urusan Pemerintahan Daerah Provinsi	28.247.516.847,00	27.326.953.788,00	(920.563.059,00)	96,74
	Program Pembinaan Perpustakaan	10.758.445.136,00	10.116.774.845,00	(641.670.291,00)	94,04
	Program Pelestarian Koleksi Nasional dan Naskah Kuno	1.198.508.000,00	1.155.878.854,00	(42.629.146,00)	96,44
	Program Pengelolaan Arsip	1.440.515.000,00	1.399.285.307,00	(41.229.693,00)	97,14
<b>C</b>	<b>URUSAN PEMERINTAHAN PILIHAN</b>				
	<b>KELAUTAN DAN PERIKANAN</b>				
<b>16</b>	<b>DINAS KELAUTAN DAN PERIKANAN</b>				
	<b>PENDAPATAN DAERAH</b>	<b>1.092.330.000,00</b>	<b>1.115.351.025,00</b>	<b>23.021.025,00</b>	<b>102,11</b>
	<b>PENDAPATAN ASLI DAERAH (PAD)</b>	<b>1.092.330.000,00</b>	<b>1.115.351.025,00</b>	<b>23.021.025,00</b>	<b>102,11</b>
	Retribusi Daerah	1.087.330.000,00	1.111.906.300,00	24.576.300,00	102,26
	Lain-lain PAD yang Sah	5.000.000,00	3.444.725,00	(1.555.275,00)	68,89
	<b>BELANJA DAERAH</b>	<b>149.418.425.684,00</b>	<b>148.012.182.816,00</b>	<b>(1.406.242.868,00)</b>	<b>99,06</b>
	Program Penyelenggaraan Keistimewaan Yogyakarta Urusan Tata Ruang	125.000.000,00	124.428.285,00	(571.715,00)	99,54
	Program Penyelenggaraan Keistimewaan Yogyakarta Urusan Kebudayaan	116.450.680.790,00	116.178.423.954,00	(272.256.836,00)	99,77
	Program Penunjang Urusan Pemerintahan Daerah Provinsi	24.084.043.164,00	23.380.295.655,00	(703.747.509,00)	97,08
	Program Pengelolaan Kelautan, Pesisir dan Pulau-Pulau Kecil	386.379.900,00	383.691.170,00	(2.688.730,00)	99,30
	Program Pengelolaan Perikanan Tangkap	159.463.000,00	152.906.785,00	(6.556.215,00)	95,89
	Program Pengelolaan Perikanan Budidaya	6.103.641.230,00	5.728.187.420,00	(375.453.810,00)	93,85
	Program Pengawasan Sumber Daya Kelautan dan Perikanan	169.424.800,00	164.345.200,00	(5.079.600,00)	97,00
	Program Pengolahan dan Pemasaran Hasil Perikanan	1.939.792.800,00	1.899.904.347,00	(39.888.453,00)	97,94
	<b>PARIWISATA</b>				
<b>17</b>	<b>DINAS PARIWISATA</b>				
	<b>PENDAPATAN DAERAH</b>	<b>516.534.260,00</b>	<b>528.200.926,00</b>	<b>11.666.666,00</b>	<b>102,26</b>
	<b>PENDAPATAN ASLI DAERAH (PAD)</b>	<b>516.534.260,00</b>	<b>528.200.926,00</b>	<b>11.666.666,00</b>	<b>102,26</b>
	Lain-lain PAD yang Sah	516.534.260,00	528.200.926,00	11.666.666,00	102,26
	<b>BELANJA DAERAH</b>	<b>39.336.350.770,00</b>	<b>37.886.286.085,00</b>	<b>(1.450.064.685,00)</b>	<b>96,31</b>
	Program Penyelenggaraan Keistimewaan Yogyakarta Urusan Kebudayaan	18.635.779.750,00	18.129.523.637,00	(506.256.113,00)	97,28
	Program Penunjang Urusan Pemerintahan Daerah Provinsi	10.717.739.270,00	10.273.747.135,00	(443.992.135,00)	95,86
	Program Peningkatan Daya Tarik Destinasi Pariwisata	4.746.190.000,00	4.530.089.738,00	(216.100.262,00)	95,45
	Program Pemasaran Pariwisata	2.065.950.750,00	1.814.209.275,00	(251.741.475,00)	87,81
	Program Pengembangan Sumber Daya Pariwisata dan Ekonomi Kreatif	3.170.691.000,00	3.138.716.300,00	(31.974.700,00)	98,99
	<b>PERTANIAN</b>				
<b>18</b>	<b>DINAS PERTANIAN DAN KETAHANAN PANGAN</b>				
	<b>PENDAPATAN DAERAH</b>	<b>1.598.625.820,00</b>	<b>2.042.663.349,00</b>	<b>444.037.529,00</b>	<b>127,78</b>
	<b>PENDAPATAN ASLI DAERAH (PAD)</b>	<b>1.598.625.820,00</b>	<b>2.042.663.349,00</b>	<b>444.037.529,00</b>	<b>127,78</b>
	Retribusi Daerah	1.449.910.420,00	1.613.250.714,00	163.340.294,00	111,27
	Lain-lain PAD yang Sah	148.715.400,00	429.412.635,00	280.697.235,00	288,75
	<b>BELANJA DAERAH</b>	<b>104.367.380.364,00</b>	<b>98.944.053.222,00</b>	<b>(5.423.327.142,00)</b>	<b>94,80</b>
	Program Penyelenggaraan Keistimewaan Yogyakarta Urusan Tata Ruanag	859.704.000,00	676.455.474,00	(183.248.526,00)	78,68

**PEMERINTAH DAERAH DAERAH ISTIMEWA YOGYAKARTA**  
*ꦥꦶꦩꦺꦫꦶꦠꦺꦝꦶꦩꦺꦴꦫꦺꦤ꧀ꦠꦶꦩꦺꦴꦫꦺꦤ꧀ꦪꦺꦴꦒꦺꦴꦏꦂꦠ*

NO	BIDANG URUSAN PEMERINTAHAN DAERAH	ANGGARAN		BERLEBIH/(BERKURANG)	
		PERUBAHAN (Rp)	REALISASI (Rp)	(Rp)	(%)
	Program Peningkatan Diversifikasi dan Ketahanan Pangan Masyarakat	1.431.755.500,00	1.385.021.550,00	(46.733.950,00)	96,74
	Program Penanganan Kerawanan Pangan	95.892.000,00	93.702.535,00	(2.189.465,00)	97,72
	Program Pengawasan Keamanan Pangan	142.327.250,00	141.939.665,00	(387.585,00)	99,73
	Program Penyelenggaraan Keistimewaan Yogyakarta Urusan Kebudayaan	4.894.144.200,00	4.760.888.776,00	(133.255.424,00)	97,28
	Program Penunjang Urusan Pemerintahan Daerah Provinsi	54.728.526.506,00	52.992.482.368,00	(1.736.044.138,00)	96,83
	Program Penyediaan dan Pengembangan Sarana Pertanian	30.196.870.750,00	27.712.223.966,00	(2.484.646.784,00)	91,77
	Program Penyediaan dan Pengembangan Prasarana Pertanian	5.258.126.064,00	4.861.684.187,00	(396.441.877,00)	92,46
	Program Pengendalian Kesehatan Hewan dan Kesehatan Masyarakat Veteriner	3.137.700.094,00	3.101.824.541,00	(35.875.553,00)	98,86
	Program Pengendalian dan Penanggulangan Bencana Pertanian	65.500.000,00	65.114.000,00	(386.000,00)	99,41
	Program Penyuluhan Pertanian	3.556.834.000,00	3.152.716.160,00	(404.117.840,00)	88,64
	<b>PERINDUSTRIAN</b>				
<b>19</b>	<b>DINAS PERINDUSTRIAN DAN PERDAGANGAN</b>				
	<b>PENDAPATAN DAERAH</b>	<b>247.200.000,00</b>	<b>275.793.610,00</b>	<b>28.593.610,00</b>	<b>111,57</b>
	<b>PENDAPATAN ASLI DAERAH (PAD)</b>	<b>247.200.000,00</b>	<b>275.793.610,00</b>	<b>28.593.610,00</b>	<b>111,57</b>
	Retribusi Daerah	222.200.000,00	249.222.457,00	27.022.457,00	112,16
	Lain-lain PAD yang Sah	25.000.000,00	26.571.153,00	1.571.153,00	106,28
	<b>BELANJA DAERAH</b>	<b>57.782.850.716,00</b>	<b>52.140.845.170,00</b>	<b>(5.642.005.546,00)</b>	<b>90,24</b>
	Program Penyelenggaraan Keistimewaan Yogyakarta Urusan Tata Ruang	218.220.000,00	216.204.000,00	(2.016.000,00)	99,08
	Program Penyelenggaraan Keistimewaan Yogyakarta Urusan Kebudayaan	17.067.629.500,00	15.540.353.786,00	(1.527.275.714,00)	91,05
	Program Penunjang Urusan Pemerintahan Daerah Provinsi	19.380.312.266,00	18.924.759.744,00	(455.552.522,00)	97,65
	Program Perencanaan dan Pembangunan Industri	11.192.297.400,00	10.897.472.551,00	(294.824.849,00)	97,37
	Program Perizinan dan Pendaftaran Perusahaan	46.483.000,00	45.566.586,00	(916.414,00)	98,03
	Program Stabilisasi Harga Barang Kebutuhan Pokok dan Barang Penting	4.650.364.750,00	2.233.671.750,00	(2.416.693.000,00)	48,03
	Program Pengembangan ekspor	2.666.005.800,00	1.867.567.950,00	(798.437.850,00)	70,05
	Program Standardisasi dan Perlindungan Konsumen	719.969.000,00	715.659.853,00	(4.309.147,00)	99,40
	Program Penggunaan dan Pemasaran Produk Dalam Negeri	1.606.452.250,00	1.466.000.450,00	(140.451.800,00)	91,26
	Program Pengendalian Izin Usaha Industri	235.116.750,00	233.588.500,00	(1.528.250,00)	99,35
	<b>TRANSMIGRASI</b>				
<b>20</b>	<b>DINAS TENAGA KERJA DAN TRANSMIGRASI</b>				
	<b>PENDAPATAN DAERAH</b>	<b>1.768.900.000,00</b>	<b>2.005.052.000,00</b>	<b>236.152.000,00</b>	<b>113,35</b>
	<b>PENDAPATAN ASLI DAERAH (PAD)</b>	<b>1.768.900.000,00</b>	<b>2.005.052.000,00</b>	<b>236.152.000,00</b>	<b>113,35</b>
	Retribusi Daerah	1.576.025.000,00	1.809.577.000,00	233.552.000,00	114,82
	Lain-lain PAD yang Sah	192.875.000,00	195.475.000,00	2.600.000,00	101,35
	<b>BELANJA DAERAH</b>	<b>61.437.385.586,00</b>	<b>58.704.631.684,00</b>	<b>(2.732.753.902,00)</b>	<b>95,55</b>
	Program Penyelenggaraan Keistimewaan Yogyakarta Urusan Kebudayaan	6.372.225.000,00	6.283.622.493,00	(88.602.507,00)	98,61
	Program Penunjang Urusan Pemerintahan Daerah Provinsi	34.539.371.774,00	33.190.285.857,00	(1.349.085.917,00)	96,09
	Program Perencanaan Tenaga Kerja	200.940.000,00	186.515.600,00	(14.424.400,00)	92,82
	Program Pelatihan Kerja dan Produktivitas Tenaga Kerja	14.894.873.812,00	13.783.837.477,00	(1.111.036.335,00)	92,54
	Program Penempatan Tenaga Kerja	1.419.312.400,00	1.377.342.331,00	(41.970.069,00)	97,04
	Program Hubungan Industrial	592.636.500,00	566.088.172,00	(26.548.328,00)	95,52
	Program Pengawasan Ketenagakerjaan	3.003.528.100,00	2.906.045.528,00	(97.482.572,00)	96,75

**PEMERINTAH DAERAH DAERAH ISTIMEWA YOGYAKARTA**  
*ꦥꦼꦩꦼꦂꦶꦠꦗꦼꦂꦠꦫꦶꦩꦠꦺꦤ꧀ꦢꦶꦪꦠꦼꦩꦸꦤ꧀ꦠꦶꦩꦼꦮꦪꦏꦂꦠ*

NO	BIDANG URUSAN PEMERINTAHAN DAERAH	ANGGARAN		BERLEBIH/(BERKURANG)	
		PERUBAHAN (Rp)	REALISASI (Rp)	(Rp)	(%)
	Program Pembangunan Kawasan Transmigrasi	414.498.000,00	410.894.226,00	(3.603.774,00)	99,13
<b>D</b>	<b>UNSUR PENDUKUNG</b>				
	<b>SEKRETARIAT DAERAH</b>				
<b>21</b>	<b>SEKRETARIAT DAERAH</b>				
	<b>PENDAPATAN DAERAH</b>	<b>481.200.000,00</b>	<b>318.900.000,00</b>	<b>(162.300.000,00)</b>	<b>66,27</b>
	<b>PENDAPATAN ASLI DAERAH (PAD)</b>	<b>481.200.000,00</b>	<b>318.900.000,00</b>	<b>(162.300.000,00)</b>	<b>66,27</b>
	Retribusi Daerah	418.500.000,00	268.500.000,00	(150.000.000,00)	64,16
	Lain-lain PAD yang Sah	62.700.000,00	50.400.000,00	(12.300.000,00)	80,38
	<b>BELANJA DAERAH</b>	<b>163.555.879.472,00</b>	<b>148.878.559.875,00</b>	<b>(14.677.319.597,00)</b>	<b>91,03</b>
	Program Penyelenggaraan Keistimewaan Yogyakarta Urusan Tata Ruang	278.113.400,00	277.487.060,00	(626.340,00)	99,77
	Program Penyelenggaraan Keistimewaan Yogyakarta Urusan Pertanahan	992.472.000,00	811.234.370,00	(181.237.630,00)	81,74
	Program Pendaftaran Penduduk	18.752.000,00	18.064.000,00	(688.000,00)	96,33
	Program Pencatatan Sipil	150.181.000,00	139.003.000,00	(11.178.000,00)	92,56
	Program Pengelolaan Informasi Administrasi Kependudukan	193.451.000,00	186.296.000,00	(7.155.000,00)	96,30
	Program Pengelolaan Profil Kependudukan	206.948.000,00	135.827.937,00	(71.120.063,00)	65,63
	Program Penyelenggaraan Keistimewaan Yogyakarta Urusan kebudayaan	4.129.525.388,00	3.647.909.211,00	(481.616.177,00)	88,34
	Program Penunjang Urusan Pemerintahan Daerah Provinsi	89.263.092.002,00	82.540.045.371,00	(6.723.046.631,00)	92,47
	Program Penataan Organisasi	367.731.000,00	327.154.658,00	(40.576.342,00)	88,97
	Program Pemerintahan dan Otonomi Daerah	1.464.724.000,00	1.302.159.164,00	(162.564.836,00)	88,90
	Program Kesejahteraan Rakyat	49.354.267.000,00	43.411.341.252,00	(5.942.925.748,00)	87,96
	Program Fasilitas dan Koordinasi Hukum	4.006.708.682,00	3.969.703.052,00	(37.005.630,00)	99,08
	Program Perekonomian dan Pembangunan	2.279.746.000,00	2.145.062.300,00	(134.683.700,00)	94,09
	Program Kebijakan dan Pelayanan Pengadaan Barang dan Jasa	283.508.500,00	264.992.334,00	(18.516.166,00)	93,47
	Program Kebijakan Administrasi Pembangunan	947.258.500,00	918.887.900,00	(28.370.600,00)	97,00
	Program Penyelenggaraan Keistimewaan Urusan Kelembagaan dan Ketatalaksanaan	5.861.940.000,00	5.372.735.168,00	(489.204.832,00)	91,65
	Program Penyelenggaraan Keistimewaan Yogyakarta Urusan Tatacara Pengisian Jabatan Kedudukan, Tugas, Dan Wewenang Gub dan Wagub	3.757.461.000,00	3.410.657.098,00	(346.803.902,00)	90,77
	<b>SEKRETARIAT DPRD</b>				
<b>22</b>	<b>SEKRETARIAT DPRD</b>				
	<b>BELANJA DAERAH</b>	<b>138.178.307.336,00</b>	<b>113.374.108.695,00</b>	<b>(24.804.198.641,00)</b>	<b>82,05</b>
	Program Penunjang Urusan Pemerintahan Daerah Provinsi	64.556.978.336,00	61.470.440.332,00	(3.086.538.004,00)	95,22
	Program Dukungan Pelaksanaan Tugas dan Fungsi DPRD	70.941.586.000,00	49.755.768.590,00	(21.185.817.410,00)	70,14
	Program Penyelenggaraan Keistimewaan Yogyakarta Urusan Tatacara Pengisian Jabatan Kedudukan, Tugas, Dan Wewenang Gub dan Wagub	2.679.743.000,00	2.147.899.773,00	(531.843.227,00)	80,15
<b>E</b>	<b>UNSUR PENUNJANG</b>				
	<b>PERENCANAAN</b>				
<b>23</b>	<b>BADAN PERENCANAAN PEMBANGUNAN DAERAH</b>				
	<b>BELANJA DAERAH</b>	<b>28.464.020.472,00</b>	<b>26.943.899.300,00</b>	<b>(1.520.121.172,00)</b>	<b>94,66</b>
	Program Penunjang Urusan Pemerintahan Daerah Provinsi	20.325.442.432,00	19.439.970.074,00	(885.472.358,00)	95,64
	Program Perencanaan, Pengendalian dan Evaluasi Pembangunan Daerah	4.900.378.750,00	4.412.151.205,00	(488.227.545,00)	90,04
	Program Koordinasi dan Sinkronisasi Perencanaan Pembangunan Daerah	1.699.832.500,00	1.610.325.773,00	(89.506.727,00)	94,73

**PEMERINTAH DAERAH DAERAH ISTIMEWA YOGYAKARTA**  
*ꦥꦼꦩꦼꦂꦶꦠꦤ꧀ꦢꦫꦺꦃꦢꦤ꧀ꦢꦫꦺꦃꦶꦠꦶꦩꦼꦮꦪꦺꦴꦏꦂꦠ*

NO	BIDANG URUSAN PEMERINTAHAN DAERAH	ANGGARAN		BERLEBIH/(BERKURANG)	
		PERUBAHAN (Rp)	REALISASI (Rp)	(Rp)	(%)
	Program Penunjang Urusan Pemerintahan Daerah Provinsi	229.968.240,00	205.835.860,00	(24.132.380,00)	89,51
	Program Penyelenggaraan Statistik Sektoral	389.387.350,00	382.730.688,00	(6.656.662,00)	98,29
	Program Penelitian dan Pengembangan Daerah	217.181.000,00	204.007.500,00	(13.173.500,00)	93,93
	Program Penyelenggaraan Keistimewaan Yogyakarta Urusan Tatacara Pengisian Jabatan Kedudukan, Tugas, Dan Wewenang Gub dan Wagub	701.830.200,00	688.878.200,00	(12.952.000,00)	98,15
	<b>KEUANGAN</b>				
<b>24</b>	<b>BADAN PENGELOLA KEUANGAN DAN ASET</b>				
	<b>PENDAPATAN DAERAH</b>	<b>5.407.663.603.049,00</b>	<b>5.433.638.565.323,91</b>	<b>25.974.962.274,91</b>	<b>100,48</b>
	<b>PENDAPATAN ASLI DAERAH (PAD)</b>	<b>2.113.523.015.707,00</b>	<b>2.165.875.030.591,19</b>	<b>52.352.014.884,19</b>	<b>102,48</b>
	Pajak Daerah	1.924.613.524.517,00	1.951.266.436.219,31	26.652.911.702,31	101,38
	Retribusi Daerah	874.194.575,00	870.571.800,00	(3.622.775,00)	99,59
	Hasil Pengelolaan Kekayaan Daerah yang Dipisahkan	106.108.775.113,00	108.239.513.315,87	2.130.738.202,87	102,01
	Lain-lain PAD yang Sah	81.926.521.502,00	105.498.509.256,01	23.571.987.754,01	128,77
	<b>PENDAPATAN TRANSFER</b>	<b>3.286.900.087.342,00</b>	<b>3.257.721.489.974,00</b>	<b>(29.178.597.368,00)</b>	<b>99,11</b>
	Pendapatan Transfer Pemerintah Pusat	3.286.028.793.852,00	3.256.850.196.484,00	(29.178.597.368,00)	99,11
	Pendapatan Transfer Antar Daerah	871.293.490,00	871.293.490,00	-	100,00
	<b>LAIN-LAIN PENDAPATAN DAERAH YANG SAH</b>	<b>7.240.500.000,00</b>	<b>10.042.044.758,72</b>	<b>2.801.544.758,72</b>	<b>138,69</b>
	Pendapatan Hibah	7.240.500.000,00	7.484.595.000,00	244.095.000,00	103,37
	Lain-lain Pendapatan Sesuai dengan Ketentuan Peraturan Perundang-Undangan		2.557.449.758,72	2.557.449.758,72	
	<b>BELANJA DAERAH</b>	<b>1.500.550.634.235,00</b>	<b>1.414.087.131.358,51</b>	<b>(86.463.502.876,49)</b>	<b>94,24</b>
	Program Penunjang Urusan Pemerintahan Daerah Provinsi	100.298.485.389,00	95.506.235.624,00	(4.792.249.765,00)	95,22
	Program Pengelolaan Keuangan Daerah	1.385.130.562.010,00	1.304.661.344.290,51	(80.469.217.719,49)	94,19
	Program Pengelolaan Barang Milik Daerah	4.545.127.500,00	3.963.731.956,00	(581.395.544,00)	87,21
	Program Pengelolaan Pendapatan Daerah	10.576.459.336,00	9.955.819.488,00	(620.639.848,00)	94,13
	<b>KEPEGAWAIAN</b>				
<b>25</b>	<b>BADAN KEPEGAWAIAN DAERAH</b>				
	<b>PENDAPATAN DAERAH</b>	<b>668.530.000,00</b>	<b>652.150.000,00</b>	<b>(16.380.000,00)</b>	<b>97,55</b>
	<b>PENDAPATAN ASLI DAERAH (PAD)</b>	<b>668.530.000,00</b>	<b>652.150.000,00</b>	<b>(16.380.000,00)</b>	<b>97,55</b>
	Retribusi Daerah	551.050.000,00	598.750.000,00	47.700.000,00	108,66
	Lain-lain PAD yang Sah	117.480.000,00	53.400.000,00	(64.080.000,00)	45,45
	<b>BELANJA DAERAH</b>	<b>31.713.477.434,00</b>	<b>29.582.124.701,00</b>	<b>(2.131.352.733,00)</b>	<b>93,28</b>
	Program Penunjang Urusan Pemerintahan Daerah Provinsi	19.474.152.934,00	18.895.799.708,00	(578.353.226,00)	97,03
	Program Kepegawaian Daerah	11.156.614.500,00	9.631.676.793,00	(1.524.937.707,00)	86,33
	Program Penyelenggaraan Keistimewaan Urusan Kelembagaan dan Ketatalaksanaan	1.082.710.000,00	1.054.648.200,00	(28.061.800,00)	97,41
	<b>PENDIDIKAN DAN PELATIHAN</b>				
<b>26</b>	<b>BADAN PENDIDIKAN DAN PELATIHAN</b>				
	<b>PENDAPATAN DAERAH</b>	<b>5.039.123.000,00</b>	<b>5.045.063.000,00</b>	<b>5.940.000,00</b>	<b>100,12</b>
	<b>PENDAPATAN ASLI DAERAH (PAD)</b>	<b>5.039.123.000,00</b>	<b>5.045.063.000,00</b>	<b>5.940.000,00</b>	<b>100,12</b>
	Retribusi Daerah	5.039.123.000,00	5.045.063.000,00	5.940.000,00	100,12
	Lain-lain PAD yang Sah				
	<b>BELANJA DAERAH</b>	<b>29.468.038.717,00</b>	<b>25.028.676.778,26</b>	<b>(4.439.361.938,74)</b>	<b>84,93</b>
	Program Penunjang Urusan Pemerintahan Daerah Provinsi	16.507.670.747,00	15.488.098.507,26	(1.019.572.239,74)	93,82
	Program Pengembangan Sumber Daya Manusia	10.980.122.970,00	7.840.643.135,00	(3.139.479.835,00)	71,41
	Program Penyelenggaraan Keistimewaan Yogyakarta Urusan Kelembagaan dan Ketatalaksanaan	1.980.245.000,00	1.699.935.136,00	(280.309.864,00)	85,84
	<b>PENGLOLAAN PERBATASAN DAERAH</b>				
<b>27</b>	<b>BADAN PENGHUBUNG DAERAH</b>				
	<b>PENDAPATAN DAERAH</b>	<b>343.370.000,00</b>	<b>443.460.000,00</b>	<b>100.090.000,00</b>	<b>129,15</b>

**PEMERINTAH DAERAH DAERAH ISTIMEWA YOGYAKARTA**  
*ꦥꦺꦩꦺꦫꦶꦠꦫꦺꦃꦢꦶꦠꦶꦩꦺꦮꦪꦺꦴꦏꦂꦠ*

NO	BIDANG URUSAN PEMERINTAHAN DAERAH	ANGGARAN		BERLEBIH/(BERKURANG)	
		PERUBAHAN (Rp)	REALISASI (Rp)	(Rp)	(%)
	<b>PENDAPATAN ASLI DAERAH (PAD)</b>	<b>343.370.000,00</b>	<b>443.460.000,00</b>	<b>100.090.000,00</b>	<b>129,15</b>
	Retribusi Daerah	343.370.000,00	443.460.000,00	100.090.000,00	129,15
	<b>BELANJA DAERAH</b>	<b>11.486.856.663,00</b>	<b>11.199.383.125,00</b>	<b>(287.473.538,00)</b>	<b>97,50</b>
	Program Penyelenggaraan Keistimewaan Yogyakarta Urusan Kebudayaan	4.117.563.800,00	3.987.809.306,00	(129.754.494,00)	96,85
	Program Penunjang Urusan Pemerintahan Daerah Provinsi	6.725.970.863,00	6.607.251.665,00	(118.719.198,00)	98,23
	Program Pelayanan Penghubung	643.322.000,00	604.322.154,00	(38.999.846,00)	93,94
<b>F</b>	<b>UNSUR PENGAWAS</b>				
	<b>INSPEKTORAT</b>				
<b>28</b>	<b>INSPEKTORAT</b>				
	<b>BELANJA DAERAH</b>	<b>29.011.657.600,00</b>	<b>26.807.728.357,00</b>	<b>(2.203.929.243,00)</b>	<b>92,40</b>
	Program Penunjang Urusan Pemerintahan Daerah Provinsi	21.868.747.350,00	20.032.275.518,00	(1.836.471.832,00)	91,60
	Program Penyelenggaraan Pengawasan	6.469.788.250,00	6.124.075.991,00	(345.712.259,00)	94,66
	Program Perumusan Kebijakan, Pendampingan dan Asistensi	673.122.000,00	651.376.848,00	(21.745.152,00)	96,77
<b>G</b>	<b>UNSUR PEMERINTAHAN UMUM</b>				
	<b>KESATUAN BANGSA DAN POLITIK</b>				
<b>29</b>	<b>BADAN KESATUAN BANGSA DAN POLITIK</b>				
	<b>BELANJA DAERAH</b>	<b>21.764.723.454,00</b>	<b>20.838.358.882,00</b>	<b>(926.364.572,00)</b>	<b>95,74</b>
	Program Penyelenggaraan Keistimewaan Yogyakarta Urusan Kebudayaan	3.237.089.000,00	2.928.012.850,00	(309.076.150,00)	90,45
	Program Penunjang Urusan Pemerintahan Daerah Provinsi	9.433.464.954,00	9.020.319.526,00	(413.145.428,00)	95,62
	Program Pemberdayaan dan Pengawasan Organisasi Masyarakat	610.794.000,00	595.686.185,00	(15.107.815,00)	97,53
	Program Peningkatan Peran Partai Politik dan Lembaga Pendidikan Melalui Pendidikan Politik dan Pengembangan Etika serta Budaya Politik	3.817.200.000,00	3.768.924.968,00	(48.275.032,00)	98,74
	Program Pembinaan dan Pengembangan Ketahanan Ekonomi, Sosial, dan Budaya	1.480.674.500,00	1.413.129.500,00	(67.545.000,00)	95,44
	Program Peningkatan Kewaspadaan Nasional dan Peningkatan Kualitas dan Fasilitas Penanganan Konflik Sosial	2.907.295.500,00	2.853.733.974,00	(53.561.526,00)	98,16
	Program Penguatan Ideologi Pancasila Dan Karakter Kebangsaan	278.205.500,00	258.551.879,00	(19.653.621,00)	92,94
<b>H</b>	<b>UNSUR KEKHUSUSAN</b>				
	<b>KEISTIMEWAAN DIY</b>				
<b>30</b>	<b>PANIRADYA KAISTIMEWAN</b>				
	<b>BELANJA DAERAH</b>	<b>27.420.562.280,00</b>	<b>26.762.651.487,00</b>	<b>(657.910.793,00)</b>	<b>97,60</b>
	Program Penunjang Urusan Pemerintahan Daerah Provinsi	6.956.530.806,00	6.890.049.016,00	(66.481.790,00)	99,04
	Program Penyelenggaraan Keistimewaan Yogyakarta Urusan Kelembagaan dan Ketatalaksanaan	20.464.031.474,00	19.872.602.471,00	(591.429.003,00)	97,11
	<b>JUMLAH PENDAPATAN</b>	<b>5.489.017.061.741,00</b>	<b>5.531.194.851.402,30</b>	<b>42.177.789.661,30</b>	<b>100,77</b>
	<b>JUMLAH BELANJA</b>	<b>5.879.828.899.155,00</b>	<b>5.449.935.625.661,56</b>	<b>(429.893.273.493,44)</b>	<b>92,69</b>
	<b>SURPLUS/(DEFISIT)</b>	<b>(390.811.837.414,00)</b>	<b>81.259.225.740,74</b>	<b>472.071.063.154,74</b>	<b>(20,79)</b>

### **3.2 Hambatan dan kendala dalam pencapaian target yang telah ditetapkan**

#### **3.2.1 Permasalahan dan Solusi Terkait Pengelolaan Pendapatan**

##### **a. Permasalahan**

Target pendapatan daerah yang bersumber dari PAD secara umum telah mencapai target yang ditetapkan. Dalam rangka memacu peningkatan pendapatan dilakukan identifikasi berbagai kendala yang dihadapi oleh Perangkat Daerah berpendapatan. Kendala tersebut antara lain:

- 1) Kurangnya channel pembayaran pajak online dalam pembayaran pajak Kendaraan bermotor dan Bea Balik Nama Kendaraan Bermotor.
- 2) Pandemi Covid-19 berdampak di semua sektor baik itu di bidang Ekonomi, Pariwisata dan Transportasi sehingga menyebabkan penurunan kemampuan masyarakat dalam melakukan pembayaran Pajak Kendaraan Bermotor serta menurunnya penerimaan dari pendapatan Retribusi.
- 3) Penerimaan Bagi Hasil dan Dana Transfer dari Pemerintah Pusat berkurang karena refocusing Anggaran akibat dari adanya Pandemi Covid-19.

##### **b. Solusi**

Berdasarkan kendala tersebut di atas, secara bertahap telah dilakukan upaya perbaikan antara lain:

- 1) Menambah kanal pembayaran pajak online dengan cara bekerjasama dengan beberapa bank dan layanan pembayaran online.
- 2) Membebaskan denda pembayaran Pajak Kendaraan Bermotor dan Bea Balik Nama Kendaraan Bermotor, untuk meringankan beban masyarakat.
- 3) Memberi keringanan dan pembebasan pembayaran retribusi dalam periode tertentu.
- 4) Melakukan penataan Anggaran terkait pengeluaran Belanja yang bersumber dari dana Bagi Hasil dan Dana Transfer dari Pemerintah Pusat.
- 5) Memberi keringanan pembayaran pajak kendaraan bermotor dengan cara diangsur bagi perusahaan-perusahaan persewaan kendaraan ataupun perusahaan pariwisata.
- 6) Melakukan kegiatan sosialisasi melalui media sosial, radio serta iklan tentang pembayaran pajak kendaraan bermotor.
- 7) Melakukan pemberitahuan jatuh tempo pajak melalui WA ataupun SMS reminder untuk mengingatkan wajib pajak agar segera membayar pajak Kendaraan Bermotor.

#### **3.2.2 Permasalahan dan Solusi Terkait Pengelolaan Belanja**

##### **a. Permasalahan**

Adanya kebijakan Pemerintah berkaitan dengan penggunaan dana transfer yang pemanfaatannya sudah diarahkan, serta dikeluarkan dalam masa pelaksanaan APBD mengakibatkan perlunya dilakukan penyesuaian belanja dalam proses pelaksanaan anggaran. Serta adanya keperluan mendesak dalam masa pelaksanaan APBD yang belum dapat diantisipasi dalam proses perencanaan berakibat perlu dilakukan penyesuaian belanja dalam proses pelaksanaan anggaran.

##### **b. Solusi**

Meningkatkan koordinasi antar pemangku kepentingan sehingga dapat menghasilkan sistem perencanaan, penganggaran, pelaksanaan dan pertanggungjawaban yang terintegrasi dengan baik.



**BAB 4**  
**KEBIJAKAN AKUNTANSI**

Pelaporan Keuangan Tahun 2022 mengacu pada Kebijakan Akuntansi Pemda DIY yang diatur dalam Peraturan Gubernur Nomor 104 Tahun 2021 dan Peraturan Gubernur Nomor 71 Tahun 2021 tentang Sistem Akuntansi Pemerintah Daerah. Dalam pelaksanaannya, apabila terdapat perubahan kebijakan akuntansi sebagai dampak diterbitkannya peraturan baru oleh Pemerintah maka dalam pelaksanaannya mengikuti aturan yang lebih tinggi sepanjang perubahan tersebut belum diatur dalam Peraturan Gubernur Nomor 104 Tahun 2021. Perubahan tersebut antara lain klasifikasi, kodifikasi dan nomenklatur sebagaimana diatur dalam Peraturan Menteri Dalam Negeri Nomor 90 Tahun 2019 serta penatausahaan dan pelaporan Pendapatan dan Belanja BOS yang diatur dalam Peraturan Menteri Dalam Negeri Nomor 24 Tahun 2020.

Berkaitan adanya pandemi *Covid-19* yang masih berlanjut hingga Tahun 2022 dan menindaklanjuti Peraturan Menteri Dalam Negeri Nomor 39 Tahun 2020 tentang Pengutamaan Penggunaan Alokasi Anggaran Untuk Kegiatan Tertentu, Perubahan Alokasi, dan Penggunaan Anggaran Pendapatan dan Belanja Daerah, maka Pemda DIY mengacu juga Surat Keputusan Gubernur Nomor 427/KEP/2020 tentang Kebijakan Akuntansi Pelaporan Belanja Tak Terduga dan Sumbangan Masyarakat atau Pihak Ketiga/Sejenis Dalam Penanganan Bencana Non Alam Pandemi *Corona Virus Disease 2019* Dalam Rangka Pertanggungjawaban dan Pelaporan Keuangan.

Adapun secara rinci kebijakan akuntansi Pemda DIY dapat dijelaskan sebagai berikut :

**4.1 Entitas Akuntansi/Pelaporan Keuangan Daerah**

- Entitas Pelaporan adalah unit pemerintahan daerah yang terdiri atas satu atau lebih entitas akuntansi yang menurut ketentuan peraturan perundang-undangan wajib menyampaikan laporan keuangan. Entitas pelaporan adalah Pemerintah Daerah DIY atau suatu organisasi dilingkungan Pemerintah Daerah DIY atau organisasi lainnya jika menurut peraturan perundang-undangan satuan organisasi dimaksud wajib menyajikan laporan keuangan.
- Penyusunan laporan keuangan entitas pelaporan sebagaimana dimaksud diatas dilaksanakan oleh Satuan Kerja Pengelola Keuangan Daerah (SKPKD) dalam hal ini dilaksanakan oleh Badan Pengelolaan Keuangan dan Aset DIY.
- Entitas Akuntansi adalah unit pemerintahan pengguna anggaran/pengguna barang dan oleh karenanya wajib menyelenggarakan akuntansi dan menyusun laporan keuangan untuk digabungkan pada entitas pelaporan. Pada Pemerintah Daerah DIY terdapat 30 SKPD yang merupakan entitas akuntansi.

**4.2 Basis Akuntansi yang mendasari Penyusunan Laporan Keuangan Pemerintah Daerah**

- Basis akuntansi yang digunakan adalah basis akrual untuk pengakuan Pendapatan-LO, Beban, Aset, Kewajiban dan Ekuitas.
- Dalam hal anggaran disusun dan dilaksanakan berdasarkan basis kas, maka Laporan Realisasi Anggaran disusun berdasarkan pada basis kas yaitu Pendapatan-LRA dan Penerimaan Pembiayaan diakui pada saat kas diterima di rekening Kas Daerah atau entitas pemerintah daerah sedangkan Belanja, Transfer dan Pengeluaran Pembiayaan diakui pada saat kas dikeluarkan dari rekening Kas Daerah.

### **4.3 Basis Pengukuran yang mendasari Penyusunan Laporan Keuangan Pemerintah Daerah**

#### **a. Pendapatan-LRA**

- 1) Pendapatan-LRA adalah semua penerimaan oleh Rekening Kas Daerah atau oleh entitas pemerintah daerah lainnya yang menambah Saldo Anggaran Lebih dalam periode tahun anggaran yang bersangkutan yang menjadi hak pemerintah, dan tidak perlu dibayar kembali oleh pemerintah.
- 2) Pendapatan LRA menggunakan basis kas dan diakui pada saat:
  - a) Diterima oleh BUD di rekening Kas Daerah
  - b) Diterima oleh Bendahara Penerimaan di SKPD
  - c) Diterima oleh entitas lain di luar Pemda DIY atas nama BUD.
  - d) Pengakuan Pendapatan Pengelolaan BLUD dalam Laporan Realisasi Anggaran berdasarkan pada SP2D Nihil yang telah disahkan oleh BUD atas realisasi Pendapatan Pengelolaan BLUD pada periode berjalan.
  - e) Pengakuan Pendapatan Transfer BOS dilakukan saat pengesahan SP2T (Surat Pengesahan Pendapatan Transfer) oleh BUD yang berasal dari Satuan Pendidikan Menengah, Satuan Pendidikan Dasar dan Satuan Pendidikan Khusus di Daerah Istimewa Yogyakarta.
  - f) Pengakuan Pendapatan Hibah yang berasal dari sumbangan masyarakat atau pihak ketiga/sejenis dalam penanganan pandemi *Covid-19* dilakukan saat Surat Pengesahan Pendapatan dan Belanja disahkan oleh BUD.
- 3) Pendapatan-LRA diukur dan dicatat berdasarkan azas bruto, yaitu dengan membukukan penerimaan bruto, dan tidak mencatat jumlah netonya (setelah dikompensasikan dengan pengeluaran).
- 4) Pendapatan disajikan berdasarkan jenis pendapatan dalam laporan realisasi anggaran dan rincian lebih lanjut jenis pendapatan disajikan dalam Catatan atas Laporan Keuangan.

#### **b. Belanja**

- 1) Belanja adalah semua pengeluaran dari Rekening Kas Daerah atau Rekening BLUD atau Rekening BOS atau Rekening Sumbangan Masyarakat Dalam Penanganan Pandemi *Covid-19* yang mengurangi Saldo Anggaran Lebih dalam periode tahun anggaran bersangkutan yang tidak akan diperoleh pembayarannya kembali oleh pemerintah.
- 2) Belanja diakui pada saat:
  - a) Terjadinya pengeluaran dari Rekening Kas Daerah untuk seluruh transaksi baik di SKPD maupun SKPKD setelah dilakukan pengesahan secara definitif oleh fungsi BUD untuk masing-masing transaksi yang terjadi.
  - b) Khusus pengeluaran melalui bendahara pengeluaran pengakuannya terjadi pada saat pertanggungjawaban atas pengeluaran tersebut disahkan oleh pengguna anggaran setelah diverifikasi oleh Pejabat Penatausahaan Keuangan (PPK) SKPD.
  - c) Dalam hal badan layanan umum, belanja diakui dengan mengacu pada peraturan perundangan yang mengatur mengenai badan layanan umum.
  - d) Untuk pengeluaran belanja yang sumber dananya dari BOS maka pengakuan belanja dilakukan saat Surat Pengesahan Belanja BOS dan Surat Pengesahan Belanja Hibah disahkan oleh BUD.

- e) Untuk pengeluaran belanja yang sumber dananya dari Sumbangan Masyarakat atau Pihak Ketiga/Sejenis, maka pengakuan belanja dilakukan saat Surat Pengesahan Pendapatan dan Belanja disahkan oleh BUD.
- 3) Belanja diukur berdasarkan jumlah pengeluaran kas dari Rekening Kas Umum Daerah dan atau Rekening Bendahara Pengeluaran berdasarkan azas bruto.
- 4) Belanja disajikan dalam laporan realisasi anggaran berdasarkan jenis belanja dan sesuai dengan klasifikasi dalam anggaran, sedangkan rincian lebih lanjut jenis belanja disajikan dalam Catatan atas Laporan Keuangan.

**c. Transfer**

- 1) Transfer adalah penerimaan atau pengeluaran uang oleh suatu entitas pelaporan dari/kepada entitas pelaporan lain, termasuk dana perimbangan dan dana bagi hasil.
- 2) Transfer masuk diakui pada saat diterima di Rekening Kas Daerah dan Transfer keluar diakui pada saat direalisasikan yaitu saat dikeluarkan dari Rekening Kas Daerah.
- 3) Transfer Masuk diukur berdasarkan azas bruto dan dicatat berdasarkan penerimaan kas di Rekening Kas Daerah dan Transfer keluar diukur berdasarkan azas bruto dan dicatat berdasarkan pengeluaran kas dari Rekening Kas Daerah.
- 4) Transfer disajikan berdasarkan jenis Transfer masuk dan jenis Transfer Keluar dalam Laporan Realisasi Anggaran dan rincian lebih lanjut jenis belanja disajikan dalam Catatan atas Laporan Keuangan.

**d. Pembiayaan**

- 1) Pembiayaan adalah seluruh transaksi keuangan pemerintah, baik penerimaan maupun pengeluaran, yang perlu dibayar atau akan diterima kembali, yang dalam penganggaran pemerintah terutama dimaksudkan untuk menutup defisit dan atau memanfaatkan surplus anggaran
- 2) Penerimaan Pembiayaan adalah semua penerimaan Rekening Kas Daerah antara lain berasal dari penerimaan pinjaman, penjualan obligasi pemerintah daerah, hasil privatisasi perusahaan daerah, penerimaan kembali pinjaman yang diberikan kepada Pihak Ketiga, penjualan investasi permanen lainnya, dan pencairan dana cadangan.
- 3) Pengeluaran Pembiayaan adalah semua pengeluaran Rekening Kas Daerah antara lain untuk pemberian pinjaman kepada Pihak Ketiga, penyertaan modal pemerintah, pembayaran kembali pokok pinjaman dalam periode tahun anggaran tertentu, dan pembentukan dana cadangan.
- 4) Penerimaan pembiayaan diakui pada saat diterima pada Rekening Kas Daerah dan Pengeluaran pembiayaan diakui pada saat direalisasikan yaitu saat dikeluarkan dari Rekening Kas Daerah.
- 5) Pengukuran pembiayaan menggunakan mata uang rupiah berdasarkan nilai sekarang kas yang diterima atau yang akan diterima dan nilai sekarang kas yang dikeluarkan atau yang akan dikeluarkan sedangkan pembiayaan yang diukur dengan mata uang asing dikonversi ke mata uang rupiah berdasarkan nilai tukar (kurs tegen Bank Indonesia) pada tanggal transaksi pembiayaan.
- 6) Pembiayaan disajikan berdasarkan jenis pembiayaan dalam laporan realisasi anggaran dan rincian lebih lanjut jenis pembiayaan disajikan dalam Catatan atas Laporan Keuangan.

**e. Pendapatan-LO**

- 1) Pendapatan LO adalah hak pemerintah daerah yang diakui sebagai penambah ekuitas dalam periode tahun anggaran yang bersangkutan dan tidak perlu dibayar kembali.

- 2) Pendapatan-LO diakui pada saat timbulnya hak atas pendapatan dan pada saat pendapatan direalisasi, yaitu adanya aliran masuk sumber daya ekonomi.
- 3) Pengukuran Pendapatan-LO dilaksanakan berdasarkan azas bruto, yaitu dengan membukukan pendapatan bruto, dan tidak mencatat jumlah netonya (setelah dikompensasikan dengan pengeluaran).
- 4) Pendapatan-LO disajikan berdasarkan jenis Pendapatan-LO dalam Laporan Operasional dan rincian lebih lanjut jenis pembiayaan disajikan dalam Catatan atas Laporan Keuangan.

**f. Beban**

- 1) Beban adalah penurunan manfaat ekonomi atau potensi jasa dalam periode pelaporan yang menurunkan ekuitas, yang dapat berupa pengeluaran atau konsumsi aset atau timbulnya kewajiban.
- 2) Beban diakui pada saat:
  - a) Saat timbulnya kewajiban adalah saat terjadinya peralihan hak dari pihak lain ke pemerintah daerah tanpa diikuti keluarnya kas dari kas daerah. Contohnya tagihan rekening telepon dan rekening listrik.
  - b) Terjadinya konsumsi aset adalah saat pengeluaran kas kepada pihak lain yang tidak didahului timbulnya kewajiban dan/atau konsumsi aset nonkas dalam kegiatan operasional pemerintah.
  - c) Terjadinya penurunan manfaat ekonomi atau potensi jasa terjadi pada saat penurunan nilai aset sehubungan dengan penggunaan aset bersangkutan/berlalu waktu. Contohnya adalah penyusutan atau amortisasi.
- 3) Beban diukur dan dicatat sebesar beban yang terjadi selama periode pelaporan.
- 4) Beban disajikan berdasarkan jenis Beban dalam Laporan Operasional dan rincian lebih lanjut jenis pembiayaan disajikan dalam Catatan atas Laporan Keuangan.

**g. Kas dan Setara Kas**

- 1) Kas adalah uang tunai dan saldo simpanan di bank yang setiap saat dapat digunakan untuk membiayai kegiatan pemerintahan. Kas memiliki sifat sangat likuid dan bebas dari perubahan nilai. Kas juga meliputi seluruh Uang Yang Harus Dipertanggungjawabkan dan wajib dilaporkan dalam neraca dan laporan arus kas. Kas tersebut meliputi Kas di Kas Daerah, Kas di Bendahara Penerimaan, Kas di Bendahara Pengeluaran, Kas di BLUD, Kas Dana BOS dan Kas Lainnya.
- 2) Setara kas sebagai investasi jangka pendek yang sangat likuid yang siap dijabarkan menjadi kas serta bebas dari risiko perubahan nilai yang signifikan. Setara kas pada pemerintah daerah ditujukan untuk memenuhi kebutuhan kas jangka pendek atau untuk tujuan lainnya. Untuk memenuhi persyaratan setara kas, investasi jangka pendek harus segera dapat diubah menjadi kas dalam jumlah yang dapat diketahui tanpa ada risiko perubahan nilai yang signifikan. Oleh karena itu, suatu investasi disebut setara kas kalau investasi dimaksud mempunyai masa jatuh tempo kurang dari 3 (tiga) bulan dari tanggal perolehannya.
- 3) Kas diakui pada saat kas diterima oleh bendahara /Rekening Kas Daerah dan pada saat dikeluarkan oleh bendahara/Rekening Kas Daerah.
- 4) Kas dicatat sebesar nilai nominal artinya disajikan sebesar nilai rupiahnya. Apabila terdapat kas dalam valuta asing, dikonversi menjadi rupiah menggunakan kurs tengah bank sentral pada tanggal neraca.

**h. Piutang**

- 1) Piutang adalah hak pemerintah daerah untuk menerima pembayaran dari entitas lain termasuk wajib pajak/bayar atas kegiatan yang dilaksanakan oleh pemerintah daerah.
- 2) Piutang timbul karena adanya aktivitas pemungutan, perikatan, dan tuntutan ganti kerugian daerah dengan rincian sebagai berikut:
  - a) Piutang yang timbul dari aktivitas pemungutan meliputi Piutang Pajak Daerah, Piutang Retribusi, dan Piutang Lain-lain PAD yang sah.
  - b) Piutang yang timbul dari peristiwa perikatan meliputi pemberian pinjaman, penjualan, kemitraan, dan pemberian fasilitas.
  - c) Piutang yang timbul dari peristiwa tuntutan ganti kerugian daerah terdiri dari piutang yang timbul akibat Tuntutan Ganti Kerugian Daerah terhadap Pegawai Negeri Bukan Bendahara dan piutang yang timbul akibat Tuntutan Ganti Kerugian Daerah terhadap Bendahara.
- 3) Piutang diklasifikasikan menjadi Piutang Pendapatan, Piutang Lainnya dan Biaya Dibayar Dimuka.
- 4) Piutang Pendapatan terdiri dari Piutang Pajak Daerah, Piutang Retribusi, Piutang Hasil Pengelolaan Kekayaan Daerah Yang Dipisahkan, Piutang Lain-lain PAD Yang Sah, dan Piutang Transfer Pemerintah Pusat dan Piutang Transfer Antar Daerah.
- 5) Piutang Lainnya terdiri dari Bagian Lancar Tagihan Jangka Panjang, Bagian Lancar Tagihan Pinjaman Jangka Panjang, Bagian Lancar Tagihan Penjualan Angsuran, Bagian Lancar Tagihan Tuntutan Ganti Kerugian Daerah dan Uang Muka.
- 6) Piutang diakui pada saat munculnya hak pemerintah daerah yang dapat dinilai dengan uang sebagai akibat perjanjian atau akibat lainnya berdasarkan peraturan perundang-undangan yang berlaku atau akibat lainnya yang sah.
- 7) Pengukuran piutang sebesar nilai yang belum dilunasi sampai dengan tanggal pelaporan dari setiap tagihan yang ditetapkan dengan SKPD/SKRD/SK Pembebanan/SKTJM/Surat Penagihan/Dokumen yang dipersamakan atau disajikan sebesar manfaat atas barang atau jasa yang belum dikonsumsi sampai dengan akhir periode pelaporan (Biaya Dibayar Dimuka).
- 8) Piutang disajikan sebesar nilai bersih yang dapat direalisasikan (*net realizable value*). Nilai bersih yang dapat direalisasikan adalah selisih antara nilai nominal piutang dengan penyisihan piutang.
- 9) Penyisihan piutang merupakan cadangan yang harus dibentuk sebesar prosentase tertentu dari akun piutang berdasarkan umur piutang. Nilai penyisihan piutang tak tertagih tidak bersifat akumulatif tetapi diterapkan setiap akhir periode anggaran sesuai perkembangan kualitas piutang.
- 10) Penilaian kualitas piutang dilakukan dengan mempertimbangkan saat jatuh tempo piutang dan upaya penagihan yang telah dilakukan. Penilaian kualitas piutang ditetapkan berdasarkan jenis piutang dengan rincian sebagai berikut:

a) Kualitas Piutang Pajak:

<b>Lancar</b>	a. Umur piutang kurang dari 1 tahun, dan/atau b. Masih dalam tenggang waktu jatuh tempo, dan/atau c. Wajib pajak kooperatif, dan/atau d. Wajib pajak likuid, dan/atau e. Wajib pajak tidak mengajukan keberatan/banding.
<b>Kurang Lancar</b>	a. Umur piutang 1 sampai dengan 2 tahun, dan/atau b. Apabila wajib pajak dalam jangka waktu 1 bulan terhitung sejak Surat Tagihan Pertama belum melakukan pelunasan, dan/atau c. Wajib pajak kurang kooperatif dalam pemeriksaan, dan/atau

	d. Wajib pajak mengajukan keberatan/banding.
<b>Diragukan</b>	a. Umur piutang lebih dari 2 sampai dengan 5 tahun, dan/atau b. Wajib pajak dalam jangka waktu 1 bulan terhitung sejak Surat Tagihan Kedua belum melakukan pelunasan, dan/atau c. Wajib pajak tidak kooperatif, dan/atau d. Wajib pajak mengalami kesulitan likuiditas
<b>Macet</b>	a. Umur piutang lebih dari 5 tahun, dan/atau b. Apabila wajib pajak dalam jangka waktu 1 bulan terhitung sejak tanggal Surat Tagihan Ketiga belum melakukan pelunasan, dan/atau c. Wajib pajak diketahui keberadaannya, dan/atau d. Wajib pajak bangkrut/meninggal dunia, dan/atau e. Wajib pajak mengalami musibah ( <i>force majeure</i> ).

b) Kualitas Piutang Retribusi:

<b>Lancar</b>	a. Umur piutang 0 sampai dengan 1 bulan, dan/atau b. Apabila wajib retribusi belum melakukan pelunasan sampai dengan tanggal jatuh tempo yang ditetapkan.
<b>Kurang Lancar</b>	a. Umur piutang 1 bulan sampai dengan 3 bulan, dan atau b. Apabila wajib retribusi belum melakukan pelunasan dalam jangka waktu 1 bulan terhitung sejak tanggal Surat Tagihan Pertama tidak dilakukan pelunasan.
<b>Diragukan</b>	a. Umur piutang 3 bulan sampai dengan 12 bulan, dan atau b. Apabila wajib retribusi belum melakukan pelunasan dalam jangka waktu 1 bulan terhitung sejak tanggal Surat Tagihan Kedua tidak dilakukan pelunasan.
<b>Macet</b>	a. Umur piutang lebih 12 bulan, dan atau b. Apabila wajib retribusi belum melakukan pelunasan dalam jangka waktu 1 bulan terhitung sejak tanggal Surat Tagihan Ketiga tidak dilakukan pelunasan atau piutang telah diserahkan kepada instansi yang menangani pengurusan piutang negara.

c) Kualitas Piutang Lainnya:

<b>Lancar</b>	Apabila belum melakukan pelunasan sampai dengan tanggal jatuh tempo yang ditetapkan.
<b>Kurang Lancar</b>	Apabila dalam jangka waktu 1 bulan terhitung sejak tanggal Surat Tagihan Pertama tidak dilakukan pelunasan.
<b>Diragukan</b>	Apabila dalam jangka waktu 1 bulan terhitung sejak tanggal Surat Tagihan Kedua tidak dilakukan pelunasan.
<b>Macet</b>	Apabila dalam jangka waktu 1 bulan terhitung sejak tanggal Surat Tagihan Ketiga tidak dilakukan pelunasan atau piutang telah diserahkan kepada instansi yang menangani pengurusan piutang negara.

11) Besaran Penyisihan Piutang Tidak Tertagih pada setiap akhir periode pelaporan ditentukan sebagai berikut:

No	Kualitas Piutang	Persentase Penyisihan Piutang
1.	Lancar	0,5% (nol koma lima persen)
2.	Kurang Lancar	10% (sepuluh persen)
3.	Diragukan	50% (lima puluh persen)
4.	Macet	100% (seratus persen)

- 12) Penyajian penyisihan piutang tidak tertagih di neraca merupakan unsur pengurangan dari piutang yang bersangkutan.

**i. Persediaan**

- 1) Persediaan adalah aset lancar dalam bentuk barang atau perlengkapan yang dimaksudkan untuk mendukung kegiatan operasional pemerintah daerah, dan barang-barang yang dimaksudkan untuk dijual dan/atau diserahkan dalam rangka pelayanan kepada masyarakat.
- 2) Persediaan diakui pada saat potensi manfaat ekonomi masa depan diperoleh pemerintah, mempunyai nilai atau biaya yang dapat diukur dengan andal, dan diterima atau hak kepemilikannya dan/atau kekuasaannya berpindah. Pengakuan persediaan dicatat pada saat direalisasikan obyek belanja sebagai berikut:
  - a) Belanja Bahan
  - b) Belanja Suku Cadang
  - c) Belanja Alat/Bahan Untuk Kegiatan Kantor
  - d) Belanja Obat-obatan
  - e) Belanja Persediaan untuk Dijual/Diserahkan
  - f) Belanja Persediaan untuk Tujuan Strategis/Berjaga-Jaga
  - g) Belanja Natura dan Pakan
  - h) Belanja Persediaan Penelitian
  - i) Belanja Persediaan dalam Proses
  - j) Belanja Komponen
  - k) Belanja Pipa
  - l) Belanja Komponen Bekas dan Pipa Bekas
- 3) Pada akhir periode akuntansi dilakukan inventarisasi fisik dan dibuat Berita Acara Opname Persediaan. Inventarisasi fisik terhadap persediaan dapat berupa penghitungan, pengukuran atau penimbangan barang pada akhir periode pelaporan. Hasil inventarisasi persediaan akhir periode pelaporan sebagai dasar untuk menguji saldo persediaan pada catatan apakah sesuai dengan kuantitas fisik persediaan. Selisih persediaan yang disebabkan karena persediaan usang, daluwarsa atau rusak diperlakukan sebagai beban, sedangkan selisih persediaan yang disebabkan hilang dan kelalaian Penyimpan/Pengurus Barang maka diperlakukan sebagai kerugian daerah. Persediaan yang sudah rusak dan daluwarsa dapat dimusnahkan dan selanjutnya dihapuskan dengan persetujuan Pengelola Barang.
- 4) Pengakuan beban persediaan menggunakan pendekatan aset yaitu beban persediaan diakui ketika persediaan telah dipakai atau dikonsumsi dan dicatat maksimal setiap semester.
- 5) Persediaan dicatat secara perpetual, maka pengukuran pemakaian persediaan dihitung berdasarkan catatan jumlah unit yang dipakai dikalikan dengan nilai per unit sesuai dengan metode FIFO (First In First Out).
- 6) Persediaan diukur sebagai berikut:
  - a) Biaya perolehan apabila diperoleh dengan pembelian.
  - b) Harga pokok produksi apabila diperoleh dengan memproduksi sendiri.
  - c) Nilai wajar apabila diperoleh dengan cara lainnya seperti donasi.
  - d) Nilai wajar apabila diperoleh dengan cara dikembangkan
  - e) Harga Jual yang ditetapkan dalam ketentuan yang mengatur tentang penetapan Tarif Harga Jual untuk produk/ hewan/ tanaman yang dijual kepada masyarakat.
- 7) Persediaan dinilai dengan menggunakan metode FIFO.

- 8) Persediaan yang dititipkan pada pihak ketiga seperti Persediaan Untuk Tujuan Strategis yang meliputi Persediaan Cadangan Energi, Cadangan Pangan dan Cadangan Lainnya dinilai berdasarkan Berita Acara Penitipan Persediaan dan didukung dengan Berita Acara Opname Persediaan akhir periode pelaporan. perjanjian yang telah disepakati kedua belah pihak. Apabila terdapat selisih kurang antara Berita Acara Penitipan Persediaan dengan Berita Acara Opname Persediaan maka dicatat sebagai Piutang Lainnya.

**j. Investasi**

- 1) Investasi adalah aset yang dimaksudkan untuk memperoleh manfaat ekonomik seperti bunga, dividen dan royalti, atau manfaat sosial, sehingga dapat meningkatkan kemampuan pemerintah daerah dalam rangka pelayanan kepada masyarakat.
- 2) Investasi diklasifikasikan menjadi Investasi Jangka Pendek dan Investasi Jangka Panjang.
- 3) Investasi Jangka Pendek adalah investasi yang memiliki karakteristik dapat segera diperjualbelikan/dicairkan dalam waktu 3 bulan sampai dengan 12 bulan. Investasi jangka pendek biasanya digunakan untuk tujuan manajemen kas dimana pemerintah daerah dapat menjual investasi tersebut jika muncul kebutuhan kas. Investasi jangka pendek biasanya berisiko rendah.
- 4) Investasi jangka panjang adalah investasi yang pencairannya memiliki jangka waktu lebih dari 12 bulan meliputi Investasi Jangka Panjang Non Permanen dan Investasi Jangka Panjang Permanen.
- 5) Investasi Jangka Panjang Nonpermanen adalah investasi jangka panjang yang dimaksudkan untuk dimiliki secara tidak berkelanjutan atau suatu waktu akan dijual atau ditarik kembali antara lain meliputi pembelian obligasi atau surat utang jangka panjang yang dimaksudkan untuk dimiliki sampai dengan tanggal jatuh temponya oleh pemerintah daerah, penanaman modal dalam proyek pembangunan yang dapat dialihkan kepada pihak ketiga, dana yang disisihkan pemerintah dalam rangka pelayanan masyarakat seperti bantuan modal kerja secara bergulir kepada kelompok masyarakat, dan investasi non permanen lainnya.
- 6) Investasi Jangka Panjang Permanen adalah investasi jangka panjang yang dimaksudkan untuk dimiliki secara berkelanjutan atau tidak untuk diperjualbelikan atau ditarik kembali antara lain Penyertaan Modal pada perusahaan negara/daerah, badan internasional dan badan usaha lainnya yang bukan milik negara serta Investasi permanen lainnya yang dimiliki oleh pemerintah untuk menghasilkan pendapatan atau meningkatkan pelayanan kepada masyarakat.
- 7) Investasi diakui apabila kemungkinan manfaat ekonomik dan manfaat sosial atau jasa potensial di masa yang akan datang atas suatu investasi tersebut dapat diperoleh pemerintah daerah dan nilai perolehan atau nilai wajar investasi dapat diukur secara memadai (reliable).
- 8) Pengeluaran kas untuk memperoleh investasi jangka pendek dan jangka panjang dianggarkan melalui pengeluaran pembiayaan.
- 9) Investasi Permanen berupa Penyertaan Modal dalam bentuk Barang Milik Daerah diakui setelah ada Berita Acara Serah Terima Barang yang ditandatangani oleh Pengelola Barang dengan Pihak BUMD sebagaimana diatur dalam Peraturan Daerah tentang Penyertaan Modal terkait. Tata cara dan teknis pelaksanaan Penyertaan Modal dalam bentuk Barang Milik Daerah dilakukan sesuai dengan ketentuan tentang Pedoman Pengelolaan Barang Milik Negara/Daerah.
- 10) Pengukuran Investasi untuk beberapa jenis investasi yang memiliki pasar aktif yang dapat membentuk nilai pasar, dalam hal investasi yang demikian, nilai pasar dipergunakan sebagai dasar penerapan nilai wajar. Sedangkan untuk investasi yang



tidak memiliki pasar yang aktif dapat dipergunakan nilai nominal, nilai tercatat, atau nilai wajar lainnya.

- 11) Penilaian investasi pemerintah daerah dilakukan dengan tiga metoda yaitu Metoda Biaya, Metoda Ekuitas dan Metoda nilai bersih yang direalisasikan.
  - a) Penilaian Investasi menggunakan metode biaya apabila kepemilikan investasi pemerintah daerah kurang dari 20% dan investasi dicatat sebesar biaya perolehan.
  - b) Penilaian investasi menggunakan metode ekuitas jika kepemilikan investasi pemerintah 20% sampai 50%, atau kepemilikan kurang dari 20% tetapi memiliki pengaruh yang signifikan, atau kepemilikan lebih dari 50% menggunakan metoda ekuitas. Investasi awal dicatat sebesar biaya perolehan dan ditambah atau dikurangi sebesar bagian laba atau rugi pemerintah setelah tanggal perolehan. Bagian laba kecuali dividen dalam bentuk saham yang diterima pemerintah akan mengurangi nilai investasi pemerintah dan tidak dilaporkan sebagai pendapatan. Penyesuaian terhadap nilai investasi juga diperlukan untuk mengubah porsi kepemilikan investasi pemerintah, misalnya adanya perubahan yang timbul akibat pengaruh valuta asing serta revaluasi aset tetap.
  - c) Penilaian investasi dengan metode nilai bersih yang direalisasikan jika kepemilikan investasi pemerintah bersifat nonpermanen. Metoda nilai bersih yang dapat direalisasikan digunakan terutama untuk kepemilikan yang akan dilepas/dijual dalam jangka waktu dekat.
- 12) Investasi Non Permanen dalam bentuk dana bergulir dicatat sebesar nilai bersih yang dapat direalisasikan (net realizable value), yaitu harga perolehan dana bergulir dikurangi penerimaan pelunasan dana bergulir pada tahun yang bersangkutan dikurangi perkiraan dana bergulir diragukan tertagih.
- 13) Mekanisme Pengelolaan dana bergulir dapat dilakukan dengan beberapa cara yaitu dikelola sendiri/langsung, *executing agency* dan *chanelling agency* dengan penjelasan sebagai berikut:
  - a) Dana bergulir dikelola sendiri/langsung adalah mekanisme penyaluran dana bergulir yang dikelola sendiri oleh pemerintah daerah melalui SKPD Teknis yang ditunjuk mulai dari proses menyeleksi, menetapkan penerima dana bergulir, menyalurkan dan menagih kembali dana bergulir serta menanggung risiko ketidaktertagihan dana bergulir.
  - b) Dana bergulir dengan *executing agency* adalah mekanisme penyaluran dana bergulir melalui entitas (lembaga keuangan bank, lembaga keuangan bukan bank, koperasi, modal ventura dan lembaga keuangan lainnya) yang ditunjuk dan bertanggungjawab untuk menyeleksi, menetapkan penerima dana bergulir, menyalurkan dan menagih kembali dana bergulir serta menanggung resiko ketidaktertagihan dana bergulir sesuai perjanjian.
  - c) Dana bergulir dengan *chanelling agency* adalah mekanisme penyaluran dana bergulir melalui entitas (lembaga keuangan bank, lembaga keuangan bukan bank, koperasi, modal ventura dan lembaga keuangan lainnya) yang ditunjuk dan bertanggungjawab hanya untuk menyalurkan dana bergulir.
- 14) Kualitas dana bergulir adalah perkiraan atas ketertagihan dana bergulir yang diukur berdasarkan umur dana bergulir dan atau upaya tagih pemerintah daerah kepada debitor.
- 15) Penilaian kualitas dana bergulir yang dikelola sendiri oleh Pemerintah daerah dilakukan berdasarkan kondisi sebagai berikut:

Kualitas Piutang	Keterangan
Lancar	a. Umur dana bergulir sampai dengan 1 tahun, dan/atau b. Masih dalam tenggang waktu jatuh tempo, dan/atau c. Penerima dana bergulir menyetujui hasil pemeriksaan, dan/atau d. Penerima dana bergulir kooperatif.
Kurang Lancar	a. Umur dana bergulir 1 tahun sampai dengan 3 tahun, dan/atau b. Penerima dana bergulir dalam jangka waktu 1 bulan terhitung sejak tanggal Surat Tagihan Pertama belum melakukan pelunasan, dan/atau c. Penerima dana bergulir kurang kooperatif dalam pemeriksaan, dan/atau d. Penerima dana bergulir menyetujui sebagian hasil pemeriksaan.
Diragukan	a. Umur dana bergulir lebih dari 3 tahun sampai dengan 5 tahun, dan/atau b. Penerima dana bergulir dalam jangka waktu 1 bulan terhitung sejak tanggal Surat Tagihan Kedua belum melakukan pelunasan, dan/atau c. Penerima dana bergulir tidak kooperatif dalam pemeriksaan, dan/atau d. Penerima dana bergulir tidak menyetujui seluruh hasil pemeriksaan.
Macet	a. Umur dana bergulir lebih dari 5 tahun, dan/atau b. Penerima dana bergulir dalam jangka waktu 1 bulan terhitung sejak tanggal Surat Tagihan Ketiga belum melakukan pelunasan, dan/atau c. Penerima dana bergulir tidak diketahui keberadaannya, dan/atau d. Penerima dana bergulir mengalami kesulitan, bangkrut dan/atau meninggal dunia, dan/atau e. Penerima dana bergulir mengalami musibah (force majeure).

16) Dana Bergulir Diragukan Tertagih ditetapkan sesuai dengan kualitas dana bergulir adalah sebagai berikut:

Kualitas Dana Bergulir	Persentase Dana Bergulir Diragukan Tertagih
Lancar	0,5% (nol koma lima persen)
Kurang Lancar	10% (sepuluh persen)
Diragukan	50% (lima puluh persen)
Macet	100% (seratus persen)

17) Pencatatan dana bergulir diragukan tertagih dilakukan berdasarkan dokumen bukti memorial Dana Bergulir Diragukan Tertagih pada akhir periode pelaporan.

18) Penilaian investasi nonpermanen dalam bentuk pembelian obligasi jangka panjang dan investasi yang dimaksudkan tidak untuk dimiliki berkelanjutan yang nilai perolehannya di atas atau di bawah nilai nominalnya maka premium atau diskonto yang terjadi harus diamortisasi selama umur obligasi yang bersangkutan. Pada akhir periode pelaporan amortisasi premium atau diskonto tersebut akan menambah atau mengurangi nilai investasi dan akan menambah atau mengurangi Pendapatan Bunga Obligasi pada periode pelaporan.

19) Pengakuan hasil investasi ditentukan sebagai berikut:

- a) Hasil investasi yang diperoleh dari investasi jangka pendek, antara lain berupa bunga deposito, bunga obligasi, dan dividen tunai (*cash dividend*), diakui pada saat diperoleh dan dicatat sebagai pendapatan.

- b) Hasil investasi berupa dividen tunai yang diperoleh dari penyertaan modal pemerintah yang pencatatannya menggunakan metoda biaya, dicatat sebagai pendapatan hasil investasi. Pendapatan Investasi dalam periode pelaporan dicatat sebesar realisasi Pendapatan Hasil Pengelolaan Kekayaan Daerah yang Dipisahkan yang diterima oleh rekening Kas Daerah baik dalam Laporan Realisasi Anggaran maupun dalam Laporan Operasional.
- c) Untuk investasi yang penilaiannya menggunakan metode ekuitas maka pengakuan Pendapatan/Rugi Investasi dicatat sebagai berikut:
- Pada akhir periode pelaporan Pendapatan Investasi dicatat sebesar bagian laba/rugi pemerintah daerah sesuai dengan prosentase kepemilikan (berdasarkan Laporan Keuangan BUMD Tahun Berjalan) yang menambah/mengurangi nilai Investasi di sisi debit dan Pendapatan Hasil Pengelolaan Kekayaan Daerah yang Dipisahkan-LO di sisi kredit.
  - Pada saat bagian laba dibayarkan kepada Pemerintah Daerah tahun berikutnya maka dicatat sebesar kas yang diterima di sisi debit dan mengurangi investasi di sisi kredit.
  - Pendapatan Hasil Pengelolaan Kekayaan Daerah yang Dipisahkan-LRA dicatat sebesar realisasi kas yang diterima oleh rekening kas daerah.
- 20) Pelepasan investasi pemerintah dapat terjadi karena penjualan, pelepasan hak karena peraturan pemerintah, dan lain sebagainya. Perbedaan antara hasil pelepasan investasi dengan nilai tercatatnya harus dibebankan atau dikreditkan kepada keuntungan/rugi pelepasan investasi. Keuntungan/rugi pelepasan investasi disajikan dalam laporan operasional.
- 21) Investasi jangka pendek disajikan sebagai bagian dari Aset Lancar, sedangkan investasi jangka panjang disajikan sebagai bagian dari Investasi Jangka Panjang yang kemudian dibagi ke dalam Investasi Nonpermanen dan Investasi Permanen.

#### **k. Aset Tetap**

- 1) Aset tetap adalah aset berwujud yang mempunyai masa manfaat lebih dari 12 (dua belas) bulan untuk digunakan dalam kegiatan pemerintah daerah atau dimanfaatkan oleh masyarakat umum.
- 2) Aset tetap yang tidak digunakan untuk keperluan operasional pemerintah tidak memenuhi definisi aset tetap dan harus disajikan di pos Aset Lainnya sesuai dengan nilai tercatatnya/ nilai buku. Sebagai contoh adalah jika terdapat aset tetap yang dalam kondisi rusak dan belum dihapus maka aset tetap tersebut disajikan sebagai Aset Lainnya.
- 3) Aset Tetap-Renovasi yaitu biaya renovasi atas aset tetap yang bukan miliknya, dan biaya partisi suatu ruangan kantor yang bukan miliknya.
- 4) Aset tetap diakui pada saat manfaat ekonomi masa depan dapat diperoleh dan nilainya dapat diukur dengan handal. Pengakuan aset tetap sangat andal bila aset tetap telah diterima atau diserahkan hak kepemilikannya dan atau pada saat penguasaannya berpindah.
- 5) Kriteria pengakuan aset tetap yaitu:
  - a) Berwujud.
  - b) Mempunyai masa manfaat lebih dari 12 (dua belas) bulan.
  - c) Biaya perolehan aset dapat diukur secara andal.
  - d) Tidak dimaksudkan untuk dijual dalam operasi normal SKPD.
  - e) Diperoleh atau dibangun dengan maksud untuk digunakan oleh SKPD.

- f) Merupakan objek pemeliharaan atau memerlukan biaya/ongkos untuk dipelihara.
- g) Harga perolehan aset tetap atau pengeluaran untuk pembelian aset tetap tersebut memenuhi batasan minimal kapitalisasi aset tetap yang telah ditetapkan yaitu:

Jenis Aset Tetap	Batas Minimal Kapitalisasi
Tanah	Tidak ada
Peralatan dan Mesin	Rp500.000,00 / unit
Gedung dan Bangunan	Rp10.000.000,00 / unit
Jalan, Irigasi, dan Jaringan	Tidak ada
Aset Tetap Lainnya	Tidak ada

- 6) Aset Tetap dengan harga perolehan di bawah batas minimal kapitalisasi yang ditetapkan dicatat sebagai aset tetap ekstrakomtabel.
- 7) Pengeluaran Belanja Modal yang tidak memenuhi kriteria aset tetap tersebut, maka tidak dapat dikapitalisasi atau dicatat sebagai aset tetap dengan rincian antara lain sebagai berikut:
  - a) Belanja Modal yang menghasilkan aset tetap yang peruntukkannya akan diserahkan kepada pihak ketiga atau masyarakat maka aset tetap tersebut dicatat sebagai persediaan sampai dengan diserahkan kepada pihak ketiga atau masyarakat.
  - b) Belanja Modal yang menghasilkan dokumen perencanaan (DED) dicatat sebagai Konstruksi Dalam Pengerjaan apabila Belanja Modal tersebut telah dianggarkan keseluruhan aktivitas yang meliputi biaya perencanaan, pengawasan, konstruksi dan penunjang namun sampai dengan akhir tahun anggaran baru terealisasi dokumen perencanaannya saja.
- 8) Aset tetap dinilai dengan biaya perolehan. Apabila penilaian aset tetap dengan menggunakan biaya perolehan tidak memungkinkan maka nilai aset tetap didasarkan pada nilai wajar pada saat perolehan.
- 9) Biaya perolehan adalah jumlah kas atau setara kas yang dibayarkan atau nilai wajar imbalan lain yang diberikan untuk memperoleh suatu aset pada saat perolehan atau konstruksi sampai dengan aset tersebut dalam kondisi dan tempat yang siap untuk dipergunakan.
- 10) Biaya perolehan aset tetap yang dibangun dengan cara swakelola meliputi biaya langsung untuk tenaga kerja, bahan baku, dan biaya tidak langsung termasuk biaya perencanaan dan pengawasan, perlengkapan, tenaga listrik, sewa peralatan, dan semua biaya lainnya yang terjadi berkenaan dengan pembangunan aset tetap tersebut.
- 11) Biaya perolehan suatu aset tetap terdiri dari harga belinya atau konstruksinya, termasuk bea impor dan setiap biaya yang dapat diatribusikan secara langsung dalam membawa aset tersebut ke kondisi yang membuat aset tersebut dapat bekerja untuk penggunaan yang dimaksudkan.  
 Contoh biaya yang dapat diatribusikan secara langsung adalah:
  - a) Biaya persiapan tempat.
  - b) Biaya pengiriman awal dan biaya simpan dan bongkar muat.
  - c) Biaya pemasangan.
  - d) Biaya profesional seperti arsitek dan insinyur.
  - e) Biaya konstruksi.
- 12) Pengeluaran setelah perolehan awal suatu aset tetap yang memperpanjang masa manfaat atau yang kemungkinan besar memberi manfaat ekonomis di masa yang akan datang dalam bentuk kapasitas, mutu produksi, atau peningkatan standar kinerja, harus ditambahkan/dikapitalisasi pada nilai tercatat aset yang bersangkutan.

- 13) Penyusutan adalah penyesuaian nilai sehubungan dengan penurunan kapasitas dan manfaat dari suatu aset tetap. Nilai penyusutan untuk masing-masing periode diakui sebagai pengurang nilai tercatat aset tetap dalam neraca dan beban penyusutan dalam laporan operasional.
- 14) Penyesuaian nilai aset tetap dilakukan dengan berbagai metode yang sistematis sesuai dengan masa manfaat. Metode penyusutan yang digunakan harus dapat menggambarkan manfaat ekonomi atau kemungkinan jasa (*service potential*) yang akan mengalir ke pemerintah
- 15) Masa manfaat aset tetap yang dapat disusutkan harus ditinjau secara periodik dan jika terdapat perbedaan besar dari estimasi sebelumnya, penyusutan periode sekarang dan yang akan datang harus dilakukan penyesuaian.
- 16) Metode penyusutan yang digunakan adalah metode garis lurus (*straight line method*).
- 17) Selain tanah dan konstruksi dalam pengerjaan, seluruh aset tetap disusutkan sesuai dengan sifat dan karakteristik aset tersebut.
- 18) Suatu aset tetap dieliminasi dari neraca ketika dilepaskan atau bila aset secara permanen dihentikan penggunaannya dan tidak ada manfaat ekonomik masa yang akan datang. Aset tetap yang secara permanen dihentikan atau dilepas harus dieliminasi dari Neraca dan diungkapkan dalam Catatan atas Laporan Keuangan. Tata cara dan mekanisme penghapusan diatur dalam peraturan kepala daerah tersendiri.
- 19) Aset tetap yang dihentikan dari penggunaan aktif pemerintah tidak memenuhi definisi aset tetap dan harus dipindahkan ke pos aset lainnya sesuai dengan nilai tercatatnya.
- 20) Barang berwujud yang memenuhi kualifikasi untuk diakui sebagai suatu aset dan dikelompokkan sebagai aset tetap, pada awalnya harus diukur berdasarkan biaya perolehan. Bila aset tetap diperoleh dengan tanpa nilai, biaya aset tersebut adalah sebesar nilai wajar pada saat aset tersebut diperoleh.
- 21) Aset tetap disajikan berdasarkan biaya perolehan aset tetap tersebut. Apabila terjadi kondisi yang memungkinkan penilaian kembali, maka aset tetap akan disajikan dengan penyesuaian pada masing-masing akun Aset Tetap dan akun Ekuitas.
- 22) Beberapa aset tetap dijelaskan sebagai aset bersejarah dikarenakan kepentingan budaya, lingkungan, dan sejarah. Contoh dari aset bersejarah adalah bangunan bersejarah, monumen, tempat-tempat purbakala (*archaeological sites*) seperti candi, dan karya seni (*works of art*). Karakteristik-karakteristik di bawah ini sering dianggap sebagai ciri khas dari suatu aset bersejarah:
  - a) Nilai kultural, lingkungan, pendidikan, dan sejarahnya tidak mungkin secara penuh dilambangkan dengan nilai keuangan berdasarkan harga pasar;
  - b) Peraturan dan hukum yang berlaku melarang atau membatasi secara ketat pelepasannya untuk dijual;
  - c) Tidak mudah untuk diganti dan nilainya akan terus meningkat selama waktu berjalan walaupun kondisi fisiknya semakin menurun;
  - d) Sulit untuk mengestimasi masa manfaatnya. Untuk beberapa kasus dapat mencapai ratusan tahun.

#### **I. Konstruksi Dalam Pengerjaan**

- 1) Konstruksi dalam pengerjaan adalah aset-aset tetap yang sedang dalam proses pembangunan. Konstruksi Dalam Pengerjaan mencakup tanah, peralatan dan mesin, gedung dan bangunan, jalan, irigasi dan jaringan, serta aset tetap lainnya yang proses perolehannya dan/atau pembangunannya membutuhkan suatu periode waktu tertentu dan belum selesai pada saat akhir tahun anggaran.

- 2) Suatu aset berwujud harus diakui sebagai Konstruksi Dalam Pengerjaan jika memenuhi kriteria:
  - a) Besar kemungkinan bahwa manfaat ekonomi masa yang akan datang berkaitan dengan aset tersebut akan diperoleh.
  - b) Biaya perolehan tersebut dapat diukur secara andal.
  - c) Aset tersebut masih dalam proses pengerjaan.
- 3) Pembayaran atas kontrak konstruksi pada umumnya dilakukan secara bertahap (termin) berdasarkan tingkat penyelesaian yang ditetapkan dalam kontrak konstruksi. Setiap pembayaran yang dilakukan dicatat sebagai penambah nilai Konstruksi Dalam Pengerjaan.
- 4) Suatu Konstruksi Dalam Pengerjaan dipindahkan ke aset tetap yang bersangkutan (tanah, peralatan dan mesin; gedung dan bangunan; jalan, irigasi, dan jaringan; aset tetap lainnya) setelah pekerjaan konstruksi tersebut dinyatakan selesai dan siap digunakan sesuai dengan tujuan perolehannya.
- 5) DED yang merupakan bagian dari Belanja Modal dan sudah terealisasi sedangkan konstruksi aset tetap belum terealisasi maka DED dicatat dalam Konstruksi Dalam Pengerjaan. Sedangkan jika DED dihasilkan dari Belanja Jasa Konsultasi, dan konstruksinya dari Belanja Modal namun belum terealisasi maka DED dicatat dalam Konstruksi Dalam Pengerjaan.
- 6) Dalam kasus-kasus spesifik dapat terjadi variasi penyelesaian Konstruksi Dalam Pengerjaan dengan ketentuan sebagai berikut:
  - a) Apabila aset telah selesai dibangun, Berita Acara Penyelesaian Pekerjaan sudah diperoleh, dan aset tetap tersebut sudah dimanfaatkan oleh SKPD, maka aset tersebut dicatat sebagai Aset Tetap definitifnya.
  - b) Apabila aset tetap telah selesai dibangun, Berita Acara Penyelesaian Pekerjaan sudah diperoleh, namun aset tetap tersebut belum dimanfaatkan oleh SKPD, maka aset tersebut dicatat sebagai Aset Tetap definitifnya.
  - c) Apabila aset telah selesai dibangun, yang didukung dengan bukti yang sah namun Berita Acara Penyelesaian Pekerjaan belum diperoleh dan aset tetap tersebut sudah dimanfaatkan oleh SKPD, maka aset tersebut masih dicatat sebagai Konstruksi Dalam Pengerjaan dan diungkapkan di dalam Catatan atas Laporan Keuangan.
  - d) Apabila sebagian dari aset tetap yang dibangun telah selesai, dan telah digunakan/dimanfaatkan, maka bagian yang digunakan/dimanfaatkan masih diakui sebagai Konstruksi Dalam Pengerjaan.
  - e) Apabila suatu aset tetap telah selesai dibangun sebagian (konstruksi dalam pengerjaan), karena sebab tertentu (misalnya terkena bencana alam/force majeure) aset tersebut hilang, maka penanggung jawab aset, dalam hal ini Pengguna Anggaran membuat pernyataan hilang karena bencana alam/force majeure dan atas dasar pernyataan tersebut Konstruksi Dalam Pengerjaan dapat dihapusbukkan sesuai dengan ketentuan yang berlaku.
  - f) Apabila Berita Acara Serah Terima sudah ada, namun fisik pekerjaan belum selesai, maka diakui sebagai Konstruksi Dalam Pengerjaan.
  - g) Apabila dalam konstruksi aset tetap, pembangunan fisik proyek belum dilaksanakan, namun biaya-biaya yang dapat diatribusikan langsung ke dalam pembangunan proyek telah dikeluarkan seperti biaya perencanaan maka biaya tersebut harus diakui sebagai Konstruksi Dalam Pengerjaan aset yang bersangkutan.

- h) Apabila dalam konstruksi aset tetap, biaya penunjang untuk kegiatan pengadaan (lelang) sudah dilaksanakan, namun proses pengadaan (lelang) gagal maka biaya penunjang tersebut diakui sebagai beban tahun anggaran berjalan dan disajikan dalam Laporan Operasional.
- i) Konstruksi Dalam Pengerjaan dicatat dengan biaya perolehan.
- j) Konstruksi Dalam Pengerjaan dapat dihentikan pembangunannya oleh karena ketidaktersediaan dana, kondisi politik, ataupun kejadian-kejadian lainnya. Penghentian Konstruksi Dalam Pengerjaan dapat berupa penghentian sementara dan penghentian permanen. Apabila suatu Konstruksi Dalam Pengerjaan dihentikan pembangunannya untuk sementara waktu, maka Konstruksi Dalam Pengerjaan tersebut tetap dicantumkan ke dalam neraca dan kejadian ini diungkapkan secara memadai di dalam Catatan atas Laporan Keuangan. Namun, apabila pembangunan Konstruksi Dalam Pengerjaan diniatkan untuk dihentikan pembangunannya secara permanen karena diperkirakan tidak akan memberikan manfaat ekonomik di masa depan, ataupun oleh sebab lain yang dapat dipertanggungjawabkan, maka Konstruksi Dalam Pengerjaan tersebut dihapuskan dari neraca sesuai ketentuan yang berlaku dan kejadian ini diungkapkan secara memadai dalam Catatan atas Laporan Keuangan. Sebelum dilakukan usulan penghapusan atas Konstruksi Dalam Pengerjaan yang tidak bisa dilanjutkan pembangunan konstruksinya, perlu dilakukan kajian atas Konstruksi Dalam Pengerjaan oleh SKPD yang mengusulkan.

**m. Dana Cadangan**

- 1) Dana Cadangan merupakan dana yang disisihkan untuk menampung kebutuhan yang memerlukan dana relatif besar yang tidak dapat dipenuhi dalam satu tahun anggaran. Pembentukan dana cadangan ini harus didasarkan perencanaan yang matang, sehingga jelas tujuan dan pengalokasiannya. Untuk pembentukan dana cadangan harus ditetapkan dalam peraturan daerah yang didalamnya mencakup:
  - a) Penetapan tujuan pembentukan dana cadangan;
  - b) Program dan kegiatan yang akan dibiayai dari dana cadangan;
  - c) Besaran dan rincian tahunan dana cadangan yang harus dianggarkan dan ditransfer kerekening dana cadangan dalam bentuk rekening tersendiri;
  - d) Sumber dana cadangan; dan
  - e) Tahun anggaran pelaksanaan dana cadangan.
- 2) Pembentukan dana cadangan dianggarkan dalam pengeluaran pembiayaan, sedangkan pencairannya dianggarkan pada penerimaan pembiayaan. Untuk penggunaannya dianggarkan dalam program kegiatan yang sudah tercantum di dalam peraturan daerah.
- 3) Dana cadangan diakui pada saat penerbitan SP2D LS dan terjadi pemindahan dana dari Rekening Kas Daerah ke Rekening Dana Cadangan. Proses pemindahan ini harus melalui proses penatausahaan yang menggunakan mekanisme LS.
- 4) Penerimaan hasil atas pengelolaan dana cadangan berupa jasa giro/bunga dapat diperlakukan sebagai penambah dana cadangan atau dikapitalisasi ke dana cadangan atau dicatat sebagai Lain-lain Pendapatan Asli Daerah yang Sah-Jasa Giro/Bunga Dana Cadangan sesuai dengan ketentuan yang ditetapkan dalam Peraturan Daerah tentang Pembentukan Dana Cadangan.
- 5) Pengukuran Dana Cadangan sebesar nilai nominal Dana Cadangan ditambah dengan pendapatan jasa giro rekening Dana Cadangan.

**n. Aset Lainnya**

- 1) Aset Lainnya merupakan aset pemerintah daerah yang tidak dapat diklasifikasikan sebagai aset lancar, investasi jangka panjang, aset tetap dan dana cadangan.
- 2) Aset Lainnya meliputi Tagihan Jangka Panjang, Kemitraan Dengan Pihak Ketiga, Aset Tidak Berwujud dan Aset Lain-lain.
- 3) Pengakuan Aset Lainnya ditetapkan sebagai berikut:
  - a) Tagihan Penjualan Angsuran diakui pada saat kontrak penjualan angsuran antara pemerintah daerah dengan pegawai daerah ditandatangani. Penurunan tagihan penjualan angsuran diakui saat pemerintah daerah menerima angsuran dari pegawai.
  - b) Tuntutan Ganti Kerugian Daerah diakui saat diterbitkan Surat Keputusan Pembebanan/Surat Ketetapan Tanggung Jawab Mutlak/dokumen yang dipersamakan untuk penyelesaian yang dilakukan secara damai (di luar pengadilan). Untuk penyelesaian Tuntutan Ganti Kerugian Daerah yang dilakukan melalui jalur pengadilan, pengakuan Tuntutan Ganti Kerugian Daerah dilakukan setelah ada surat ketetapan yang diterbitkan oleh instansi yang berwenang.
  - c) Kemitraan dengan pihak ketiga berupa sewa diakui pada saat terjadi perjanjian kerjasama/kemitraan yang diikuti dengan perubahan penetapan status penggunaan setelah adanya perubahan klasifikasi aset dari aset tetap menjadi aset lainnya kerjasama/kemitraan-sewa.
  - d) Kemitraan Dengan Pihak Ketiga dalam bentuk Kerjasama pemanfaatan (KSP) diakui pada saat terjadi perjanjian kerjasama/kemitraan yang diikuti dengan adanya penetapan perubahan status penggunaan yaitu dengan perubahan klasifikasi aset dari aset tetap menjadi aset lainnya kerjasama-pemanfaatan (KSP).
  - e) Kemitraan Dengan Pihak Ketiga dalam bentuk Bangun Guna Serah (BGS) diakui pada saat ditandatanganinya Perjanjian Kerjasama Bangun Guna Serah antara Pemerintah Daerah dengan pihak investor yang diikuti dengan perubahan penetapan status penggunaan dari Aset Tetap menjadi Aset Lainnya – Kemitraan Dengan Pihak Ketiga (BGS). BGS dicatat sebesar nilai perolehan aset yang diserahkan oleh pemerintah daerah kepada pihak ketiga/investor untuk membangun aset BGS tersebut. Aset yang berada dalam BGS ini disajikan terpisah dari Aset Tetap.
  - f) Kemitraan Dengan Pihak Ketiga dalam bentuk Bangun Serah Guna (BSG) diakui pada saat pengadaan/pembangunan gedung dan/atau sarana berikut fasilitasnya selesai dan siap digunakan untuk digunakan/dioperasikan. Penyerahan aset oleh pihak ketiga/investor kepada pemerintah daerah disertai dengan kewajiban pemerintah daerah untuk melakukan pembayaran kepada pihak ketiga/investor. Pembayaran oleh pemerintah daerah ini dapat juga dilakukan secara bagi hasil.
  - g) Penyerahan kembali aset yang dikerjasamakan dengan pihak ketiga beserta fasilitasnya kepada Pengelola Barang dilaksanakan setelah berakhirnya perjanjian dan dituangkan dalam Berita Acara Serah Terima Barang, sebagai dasar mereklasifikasi dari Aset Lainnya menjadi Aset Tetap sebesar nilai bersih yang tercatat atau sebesar nilai wajar pada saat aset tetap tersebut diserahkan kembali, selanjutnya Pengelola Barang membuat status penetapan penggunaan aset tetap yang disahkan oleh Kepala Daerah.



- h) Aset tetap yang dimaksudkan untuk dihentikan dari penggunaan aktif pemerintah direklasifikasi ke dalam aset lain-lain. Hal ini dapat disebabkan karena rusak berat, usang, dan/atau aset tetap yang tidak digunakan karena sedang menunggu proses pemindahtanganan (proses penjualan, sewa beli, penghibahan, penyertaan modal). Aset lain-lain diakui pada saat dihentikan dari penggunaan aktif pemerintah dan direklasifikasikan ke dalam aset lain-lain berdasarkan Surat Keputusan Pengguna Barang setelah pengajuan Surat Permohonan Penghapusan Barang Daerah kepada Pembantu Pengelola Barang Daerah.
- 4) Pengukuran Aset Lainnya ditetapkan sebagai berikut:
  - a) Tagihan Penjualan Angsuran Tagihan penjualan angsuran dinilai sebesar nilai nominal darikontrak/berita acara penjualan aset yang bersangkutan.
  - b) Tuntutan ganti rugi dinilai sebesar nilai nominal dalam SKP2K dengan dokumen pendukung berupa Surat Keterangan Tanggungjawab Mutlak (SKTJM).
  - c) Kemitraan dengan Pihak Ketiga dalam bentuk Sewa diukur sebesar nilai perolehan dari aset yang disewakan.
  - d) Kerjasama dengan Pihak Ketiga dalam bentuk Kerjasama pemanfaatan diukur sebesar nilai perolehan aset yang dikerjasamakan.
  - e) Kemitraan dengan Pihak Ketiga dalam bentuk Bangun Guna Serah diukur sebesar nilai perolehan aset tetap yang diserahkan oleh pemerintah daerah kepada pihak ketiga/investor untuk membangun aset Bangun Guna Serah tersebut.
  - f) Kemitraan dengan Pihak Ketiga dalam bentuk Bangun Serah Guna dicatat sebesar nilai perolehan aset tetap yang dibangun ditambah dengan nilai perolehan aset yang dikeluarkan oleh pihak ketiga/investor untuk membangun aset tersebut.

**o. Aset Tak Berwujud**

- 1) Aset Tak Berwujud (ATB) adalah aset nonkeuangan yang dapat diidentifikasi dan tidak mempunyai wujud fisik serta dimiliki untuk digunakan dalam menghasilkan barang atau jasa atau digunakan untuk tujuan lainnya termasuk hak atas kekayaan intelektual. ATB harus memenuhi kriteria dapat diidentifikasi, dikendalikan oleh entitas, dan mempunyai potensi manfaat ekonomi masa depan.
- 2) Berdasarkan masa manfaat, ATB dapat dibedakan menjadi dua, yaitu ATB dengan umur manfaat terbatas (*finite life*) dan ATB dengan umur manfaat yang tak terbatas (*indefinite life*).
- 3) ATB dengan umur manfaat terbatas (*finite life*) adalah umur manfaat ATB dalam kelompok ini dapat dibatasi dari umur atau banyaknya unit produk yang dihasilkan, yang didasarkan pada harapan entitas untuk menggunakan aset tersebut, atau faktor hukum atau faktor ekonomis mana yang lebih pendek. Umur manfaat tersebut tertuang dalam surat perjanjian perolehan ATB. ATB dengan umur manfaat terbatas tersebut meliputi lisensi dan franchise, hak cipta dan paten.
- 4) ATB dengan umur manfaat yang tak terbatas (*indefinite life*) yaitu ATB tertentu diyakini tidak mempunyai batas-batas periode untuk memberikan manfaat kepada entitas. Oleh karena itu, atas ATB yang mempunyai umur manfaat yang tak terbatas, harus dilakukan reviu secara berkala untuk melihat kemampuan aset tersebut dalam memberikan manfaat. ATB yang dikategorikan memiliki umur manfaat tak terbatas meliputi software dan kajian yang memiliki manfaat dalam jangka panjang.
- 5) Aset Tak Berwujud diklasifikasikan menjadi Goodwill, Lisensi dan frenchise, Hak Cipta, Paten, Software, Kajian, Aset Tidak Berwujud Yang Mempunyai Nilai

Sejarah/Budaya, Aset Tak Berwujud Dalam Pengerjaan, dan Aset Tidak Berwujud Lainnya.

- 6) Pengakuan ATB ditetapkan sebagai berikut:
- a) ATB yang diperoleh secara internal yang tidak dapat membedakan tahap penelitian/riset dan tahap pengembangan atas aktivitas/kegiatan internal untuk menghasilkan ATB maka seluruh pengeluaran atas aktivitas/kegiatan tersebut diakui sebagai pengeluaran dalam tahap penelitian/riset.
  - b) ATB yang diperoleh secara internal yang dapat dibedakan menjadi tahap penelitian/riset dan tahap pengembangan atas aktivitas/kegiatan internal untuk menghasilkan ATB maka:
    - Pengeluaran-pengeluaran untuk kegiatan/aktivitas penelitian/riset tidak dapat diakui sebagai ATB. Pengeluaran-pengeluaran tersebut harus diakui sebagai beban pada saat terjadi.
    - Pengeluaran-pengeluaran dalam tahap pengembangan atas aktivitas/kegiatan internal untuk menghasilkan ATB diakui apabila memenuhi kriteria:
      - Kelayakan teknis atas penyelesaian ATB sehingga dapat tersedia untuk digunakan atau dimanfaatkan;
      - Keinginan untuk menyelesaikan dan menggunakan atau memanfaatkan ATB tersebut;
      - Kemampuan untuk menggunakan dan memanfaatkan ATB tersebut;
      - Manfaat ekonomi dan/atau sosial dimasa datang;
      - Ketersediaan sumber daya teknis, keuangan, dan sumber daya lainnya yang cukup untuk menyelesaikan pengembangan dan penggunaan atau pemanfaatan ATB tersebut;
      - Kemampuan untuk mengukur secara memadai pengeluaran-pengeluaran yang diatribusikan ke ATB selama masa pengembangan.
    - Untuk menetapkan apakah suatu kajian/pengembangan menghasilkan manfaat ekonomi dan atau sosial dimasa yang akan datang, suatu entitas harus mampu mengidentifikasi mengenai:
      - Apa manfaat ekonomi dan atau sosial yang akan diperoleh dari hasil kajian/pengembangan tersebut;
      - Siapa penerima manfaat ekonomi dan atau sosial tersebut;
      - Apakah aset tersebut akan digunakan oleh entitas atau pihak lain;
      - Jangka waktu manfaat tersebut akan diperoleh.
  - c) ATB yang dibiayai oleh instansi lain di luar pemerintah daerah maka ATB diakui sebagai aset pihak yang memberikan dana penelitian dan pengembangan.
  - d) *Software* diakui sebagai ATB adalah software yang dibangun sendiri dengan cara dikontrakkan kepada pihak ketiga.
  - e) *Software* program yang dibeli tersendiri dan penggunaannya tidak terkait dengan *hardware* tertentu harus dikapitalisasi sebagai ATB, namun apabila *software* yang dibeli tersebut merupakan bagian integral dari suatu *hardware* (tanpa *software* tersebut, *hardware* tidak dapat dioperasikan), maka *software* tersebut diakui sebagai bagian harga perolehan *hardware* dan dikapitalisasi sebagai peralatan dan mesin.
  - f) Hak Paten yang diperoleh untuk melindungi kekayaan/warisan budaya/sejarah, maka atas aset ini secara umum diakui pada saat dokumen hukum yang sah atas Hak Paten tersebut telah diperoleh. Namun untuk mengantisipasi lamanya

jangka waktu terbitnya dokumen tersebut, maka entitas dapat mengakui sebagai Hak Paten terlebih dahulu dengan nilai sebesar biaya pendaftarannya dan ditambah nilai Hasil Kajian/Pengembangan yang telah dikapitalisasi, kemudian memberikan penjelasan yang memadai dalam Catatan atas Laporan Keuangan (CaLK).

- g) Aset Tak Berwujud Dalam Pengerjaan diakui apabila sampai dengan tanggal pelaporan ATB belum selesai sebesar pengeluaran yang telah terjadi dalam rangka pengembangan tersebut dan setelah pekerjaan selesai kemudian akan direklasifikasi menjadi Aset Tidak Berwujud yang bersangkutan.
- 7) Pengukuran Aset Tak Berwujud
- a) ATB yang diperoleh melalui pembelian dinilai berdasarkan biaya perolehan. Apabila ATB diperoleh secara gabungan, maka harus dihitung nilai untuk masing-masing aset, yaitudengan mengalokasikan harga gabungan tersebut berdasarkan perbandingan nilai wajarmasing-masing aset yang bersangkutan. Biaya perolehan tersebut terdiri dari harga beli, termasuk biaya import dan pajak-pajak, setelah dikurangi dengan potongan harga dan rabat serta setiap biaya yang dapat diatribusikan secara langsung dalam membawa aset tersebut ke kondisi yang membuat aset tersebut dapat bekerja untuk penggunaan yang dimaksudkan. Contoh dari biaya yang dapat diatribusikan secara langsung adalah:
- Biaya staf yang timbul secara langsung agar aset tersebut dapat digunakan;
  - Biaya profesional yang timbul secara langsung agar aset tersebut dapat digunakan;
  - Biaya pengujian untuk menjamin aset tersebut dapat berfungsi secara baik.
- b) ATB yang diperoleh melalui pertukaran aset yang dimiliki entitas dinilai sebesar nilai wajar dari aset yang diserahkan. Apabila terdapat aset lainnya dalam pertukaran, misalnya kas, maka hal ini mengindikasikan bahwa pos yang dipertukarkan tidak mempunyai nilai yang sama sehingga pengukuran dinilai sebesar aset yang dipertukarkan ditambah dengan kas yang diserahkan.
- c) ATB yang diperoleh dari hasil kerjasama antar dua entitas atau lebih disajikan berdasarkan biaya perolehannya dan dicatat pada entitas yang menerima ATB tersebut sesuai dengan perjanjian dan/atau peraturan yang berlaku.
- d) ATB yang diperoleh dari donasi/hibah harus dicatat sebesar nilai wajar pada saat perolehan. Penyerahan ATB tersebut akan sangat andal bila didukung dengan bukti perpindahan kepemilikannya secara hukum, seperti adanya naskah perjanjian hibah.
- e) ATB yang diperoleh dari pengembangan secara internal, misalnya hasil dari kegiatan pengembangan yang memenuhi syarat pengakuan, nilai perolehannya diakui sebesar biaya perolehan yang meliputi biaya yang dikeluarkan sejak ditetapkannya ATB tersebut memiliki masa manfaat di masa yang akan datang sampai dengan ATB tersebut telah selesai dikembangkan. Pengeluaran atas unsur ATB yang awalnya telah diakui oleh entitas sebagai beban pada suatu periode tidak boleh diakui sebagai bagian dari harga perolehan ATB periode berikutnya.
- f) ATB yang berasal dari aset bersejarah (*heritage assets*) tidak diharuskan untuk disajikan di neraca namun aset tersebut harus diungkapkan dalam Catatan atas Laporan Keuangan. Namun apabila ATB bersejarah tersebut didaftarkan untuk

- memperoleh hak paten maka hak patennya dicatat di neraca sebesar nilai pendaftarannya.
- 8) Secara umum sifat alamiah ATB adalah tidak adanya penambahan nilai ATB dan tidak diperlukannya penggantian dari bagian ATB dimaksud setelah perolehan awal. Sebagian besar pengeluaran setelah perolehan ATB dimaksudkan untuk memelihara manfaat ekonomi di masa datang atau jasa potensial yang terkandung dalam ATB dimaksud dan pengeluaran tersebut bukan merupakan upaya untuk memenuhi definisi dan kriteria pengakuan ATB sehingga sulit untuk mengatribusikan secara langsung pengeluaran setelah perolehan terhadap suatu ATB tertentu sehingga diperlakukan sebagai beban operasional suatu entitas. Namun apabila terdapat pengeluaran setelah perolehan yang dapat diatribusikan langsung terhadap ATB tertentu, maka pengeluaran tersebut dapat dikapitalisasi ke dalam nilai ATB dimaksud. Kapitalisasi terhadap pengeluaran setelah perolehan terhadap *software* computer harus memenuhi salah satu kriteria yaitu meningkatkan fungsi *software* dan meningkatkan efisiensi *software*.
  - 9) Amortisasi adalah alokasi harga perolehan ATB secara sistematis dan rasional selama masa manfaatnya. Masa manfaat ATB dapat dipengaruhi oleh berbagai faktor yang semuanya harus diperhitungkan dalam penetapan periode amortisasi. Masa manfaat tersebut dapat dibatasi oleh ketentuan hukum, peraturan, atau kontrak dengan ketentuan sebagai berikut:
    - a) Amortisasi Untuk Aset Tak Berwujud Dengan Masa Manfaat Terbatas  
Amortisasi hanya dapat diterapkan atas ATB yang memiliki masa manfaat terbatas dalam hal ini meliputi lisensi dan franchise, hak cipta dan paten) selama masa manfaat. Umur masa manfaat tersebut tertuang dalam surat perjanjian perolehan ATB yang bersangkutan. Nilai sisa dari ATB dengan masa manfaat yang terbatas bernilai nihil.
    - b) Amortisasi Untuk Aset Tak Berwujud Dengan Masa Manfaat Tak Terbatas  
ATB dengan masa manfaat tidak terbatas dalam hal ini goodwill, software dan hasil kajian yang memiliki manfaat dalam jangka panjang tidak boleh diamortisasi. Nilai ATB yang tidak diamortisasi harus ditelaah setiap periode untuk menentukan apakah ATB tersebut masih memiliki manfaat ekonomi di masa depan. Jika tidak lagi memiliki manfaat ekonomi di masa depan atau manfaat ekonominya berkurang dari nilai tercatat maka ATB tersebut mengalami penurunan nilai. Penurunan nilai ATB harus diungkapkan dalam catatan atas laporan keuangan. Jika terbukti ATB tersebut tidak lagi memiliki manfaat ekonomis di masa mendatang, maka entitas dapat mengajukan proses penghapusan ATB sesuai prosedur dan ketentuan yang berlaku.
  - 10) Amortisasi dilakukan dengan metode garis lurus, Amortisasi setiap periode akan diakui sebagai beban amortisasi dan penyesuaian atas akun ATB. Beban amortisasi ATB disajikan dalam Laporan Operasional. Penyesuaian akun ATB dilakukan dengan membentuk akun lawan akumulasi amortisasi ATB.
  - 11) ATB dapat mengalami penurunan nilai jika nilai tercatatnya melebihi nilai yang dapat diperoleh kembali. Kadang hal-hal yang terjadi setelah pembelian aset dan sebelum berakhirnya estimasi masa manfaat menjadi penyebab yang menurunkan nilai aset dan memerlukan penghapusan segera. Suatu entitas disyaratkan untuk menguji aset tak berwujud dengan masa manfaat tak terbatas untuk penurunan nilai dengan membandingkan jumlah terpulihkan dengan jumlah tercatatnya, yang dapat dilakukan setiap tahun; atau kapanpun terdapat indikasi bahwa aset tak berwujud

mengalami penurunan nilai. Suatu aset memiliki indikasi adanya penurunan nilai ketika ada perubahan yang material terkait dengan aset tersebut, misalnya, nilai pasar aset telah turun, manfaat ekonomi yang diharapkan diperoleh tidak dapat diperoleh, perubahan teknologi yang menyebabkan temuan yang dihasilkan menjadi tidak dapat dimanfaatkan, perubahan kebijakan penggunaan sistem dan lain-lain. Dalam hal terjadi indikasi penurunan nilai yang lebih cepat dari yang diperkirakan semula maka hal tersebut perlu diungkapkan secara memadai dalam catatan atas laporan keuangan. Jika terbukti aset tak berwujud tersebut tidak lagi memiliki manfaat ekonomis di masa mendatang, maka entitas dapat mengajukan proses penghapusan aset tak berwujud. Penghapusan aset baru dapat dilakukan jika proses penghapusan aset telah dilakukan sesuai dengan ketentuan yang berlaku.

- 12) Penghentian ATB antara lain adalah penjualan, pertukaran, hibah, atau berakhirnya masa manfaat ATB sehingga perlu diganti dengan yang baru. Secara umum, penghentian ATB dilakukan pada saat dilepaskan atau ATB tersebut tidak lagi memiliki manfaat ekonomi masa depan yang diharapkan dari penggunaan atau pelepasannya. Pelepasan ATB di lingkungan pemerintah daerah disebut sebagai pemindahtanganan dengan cara dijual, dipertukarkan, dihibahkan atau dijadikan penyertaan modal daerah.

Apabila suatu ATB tidak dapat digunakan karena ketinggalan jaman, tidak sesuai dengan kebutuhan organisasi yang makin berkembang, rusak, atau masa kegunaannya telah berakhir, maka ATB tersebut hakekatnya tidak lagi memiliki manfaat ekonomi masa depan, sehingga penggunaannya harus dihentikan. Apabila suatu ATB dihentikan dari penggunaannya, baik karena dipindahtangankan maupun karena berakhirnya masa manfaat/tidak lagi memiliki manfaat ekonomi, maka pencatatan akun ATB yang bersangkutan harus dihentikan dan diproses penghapusannya. Entitas dapat mengajukan proses penghapusan ATB sesuai dengan ketentuan berlaku. Pada saat penghapusan, ATB dihentikan dari pencatatan dan diakui kerugian penghapusan ATB sebesar nilai tercatat neto.

Dalam hal penghentian ATB merupakan akibat dari pemindahtanganan dengan cara dijual atau dipertukarkan sehingga pada saat terjadinya transaksi belum seluruh nilai buku ATB yang bersangkutan habis diamortisasi, maka selisih antara harga jual atau harga pertukarannya dengan nilai buku ATB terkait diperlakukan sebagai kerugian atau keuntungan non operasional. Penerimaan kas dari penjualan dicatat dan dilaporkan sebagai pendapatan pada Laporan Realisasi Anggaran. Penghentian ATB harus diungkapkan dalam CaLK.

**p. Kewajiban**

- 1) Kewajiban adalah utang yang timbul dari peristiwa masa lalu yang penyelesaiannya mengakibatkan aliran keluar sumber daya ekonomi pemerintah daerah. Kewajiban pemerintah daerah dapat muncul akibat melakukan pinjaman kepada pihak ketiga, perikatan dengan pegawai yang bekerja pada pemerintahan, kewajiban kepada masyarakat, alokasi/relokasi pendapatan ke entitas lainnya, atau kewajiban kepada pemberi jasa. Kewajiban bersifat mengikat dan dapat dipaksakan secara hukum sebagai konsekuensi atas kontrak atau peraturan perundang-undangan.
- 2) Kewajiban diklasifikasikan menjadi Kewajiban Jangka Pendek dan Kewajiban Jangka Panjang dengan ketentuan:
  - a) Kewajiban jangka pendek adalah kewajiban yang diharapkan dibayar dalam waktu 12 (dua belas) bulan setelah tanggal pelaporan. Kewajiban Jangka Pendek

- meliputi Utang Perhitungan Pihak Ketiga (PFK), Utang Bunga, Utang Pinjaman Jangka Pendek, Bagian Lancar Utang Jangka Panjang, Pendapatan Diterima Dimuka, Utang Belanja dan Utang Jangka Pendek Lainnya.
- b) Kewajiban jangka panjang adalah kewajiban yang diharapkan dibayar dalam waktu lebih dari 12 (dua belas) bulan setelah tanggal pelaporan. Kewajiban Jangka Panjang meliputi Utang kepada Pemerintah Pusat, Utang kepada Lembaga Keuangan Bank (LKB), Utang kepada Lembaga Keuangan Bukan Bank (LKBB), dan Utang kepada Masyarakat.
- 3) Kewajiban diakui jika besar kemungkinan bahwa pengeluaran sumber daya ekonomi akan dilakukan untuk menyelesaikan kewajiban yang ada sampai saat pelaporan, dan perubahan atas kewajiban tersebut mempunyai nilai penyelesaian yang dapat diukur dengan andal dengan ketentuan sebagai berikut:
- a) Utang Perhitungan Pihak Ketiga (PFK) diakui pada saat dilakukan pemotongan oleh BUD atas pengeluaran dari kas daerah untuk pembayaran tertentu yang harus dipungut potongan Taspen, Iuran Jaminan Kesehatan, Iuran Wajib Pegawai, Uang Jaminan dan pajak.
  - b) Utang Bunga diakui berdasarkan akumulasi berjalannya waktu, dan diakui pada setiap akhir periode pelaporan.
  - c) Utang Pinjaman Jangka Pendek diakui pada saat Penerimaan Pembiayaan sesuai dengan perjanjian Pinjaman yang telah disepakati kedua belah pihak.
  - d) Bagian Lancar Utang Jangka Panjang diakui pada saat melakukan reklasifikasi pinjaman jangka panjang yang akan jatuh tempo dalam waktu 12 (dua belas) bulan setelah tanggal neraca pada setiap akhir periode akuntansi.
  - e) Pendapatan Diterima Dimuka diakui pada saat terdapat/timbul klaim pihak ketiga kepada pemerintah daerah terkait kas yang telah diterima pemerintah daerah dari pihak ketiga tetapi belum ada penyerahan barang/jasa dari pemerintah daerah.
  - f) Utang Belanja diakui pada saat terdapat klaim pihak ketiga, biasanya dinyatakan dalam bentuk surat penagihan atau invoice, kepada pemerintah daerah terkait penerimaan barang/jasa yang belum diselesaikan pembayarannya oleh pemerintah daerah.
  - g) Utang Jangka Pendek Lainnya antara lain Utang Jamkessos diakui saat tagihan klaim dari pihak penyedia layanan kesehatan diterima dan diverifikasi.
  - h) Utang kepada Pemerintah Pusat diakui pada saat dana diterima di Kas Daerah sepanjang tidak diatur secara khusus dalam perjanjian pinjaman
  - i) Utang kepada Lembaga Keuangan Bank (LKB) diakui pada saat dana diterima di Kas Daerah sepanjang tidak diatur secara khusus dalam perjanjian pinjaman
  - j) Utang kepada Lembaga Keuangan Bukan Bank (LKBB) diakui pada saat dana diterima di Kas Daerah sepanjang tidak diatur secara khusus dalam perjanjian pinjaman
  - k) Utang kepada Masyarakat dalam bentuk Obligasi diakui pada saat kewajiban timbul yaitu pada saat terjadi transaksi penjualan obligasi.
- 4) Pengukuran kewajiban sesuai dengan klasifikasi utang ditentukan sebagai berikut:
- a) Utang PFK diukur sebesar PFK yang sudah dipotong tetapi oleh BUD dan belum disetorkan kepada yang pihak berkepentingan.
  - b) Utang Bunga diukur sebesar kewajiban bunga atau commitment fee yang telah terjadi tetapi belum dibayar oleh pemerintah. Besaran kewajiban tersebut pada

- naskah perjanjian pinjaman biasanya dinyatakan dalam persentase dan periode tertentu yang telah disepakati oleh para pihak.
- c) Utang Pinjaman Jangka Pendek diukur sebesar pinjaman yang diterima di Kas Daerah.
  - d) Bagian Lancar Utang Jangka Panjang diukur jumlah yang akan jatuh tempo dalam waktu 12 (dua belas) bulan setelah tanggal neraca. Dalam kasus kewajiban jangka pendek yang terjadi karena *payable on demand*, nilai yang dicantumkan di neraca adalah sebesar saldo utang jangka panjang beserta denda dan kewajiban lainnya yang harus ditanggung oleh peminjam sesuai perjanjian.
  - e) Pendapatan Diterima Dimuka diukur sebesar bagian barang/jasa yang belum diserahkan oleh pemerintah kepada pihak ketiga sampai dengan tanggal neraca.
  - f) Utang Belanja diukur sebesar biaya yang belum dibayar oleh pemerintah sampai dengan tanggal neraca.
  - g) Utang Jangka Pendek Lainnya berupa Utang Jamkessos diukur sebesar nilai tagihan klaim yang diajukan oleh pihak pemberi layanan kesehatan dan telah diverifikasi oleh SKPD.
  - h) Utang Transfer Bagi Hasil Pajak kepada Pemerintah Kabupaten/Kota diukur sebesar nilai transfer yang tercantum dalam Surat Keputusan tentang kekurangan transfer bagi hasil pajak kepada Kabupaten/Kota
  - i) Utang Kepada Pemerintah Pusat diukur sebesar jumlah dana yang telah diterima oleh Pemerintah Daerah. Selanjutnya, pembayaran pokok pinjaman akan mengurangi jumlah utang sehingga jumlah yang dicantumkan dalam neraca adalah sebesar total penarikan dikurangi dengan pelunasan.
  - j) Utang kepada Lembaga Keuangan Bank (LKB) diukur sebesar jumlah dana yang telah diterima oleh Pemerintah Daerah. Selanjutnya, pembayaran pokok pinjaman akan mengurangi jumlah utang sehingga jumlah yang dicantumkan dalam neraca adalah sebesar total penarikan dikurangi dengan pelunasan.
  - k) Utang kepada Lembaga Keuangan Bukan Bank (LKBB) diukur sebesar jumlah dana yang telah diterima oleh Pemerintah Daerah. Selanjutnya, pembayaran pokok pinjaman akan mengurangi jumlah utang sehingga jumlah yang dicantumkan dalam neraca adalah sebesar total penarikan dikurangi dengan pelunasan.
  - l) Utang kepada Masyarakat dalam bentuk Obligasi diukur sebesar nilai nominal/par, ditambah premium atau dikurangi diskon yang disajikan pada akun terpisah.
- 5) Amortisasi Utang adalah alokasi sistematis dari premium diskonto selama umur utang pemerintah daerah. Premiun adalah jumlah selisih lebih antara nilai kini kewajiban (*present value*) dengan nilai jatuh tempo kewajiban (*maturity value*) karena tingkat bunga nominal lebih tinggi dari tingkat bunga efektif. Diskonto adalah jumlah selisih kurang antara nilai kini kewajiban (*present value*) dengan nilai jatuh tempo kewajiban (*maturity value*) karena tingkat bunga nominal lebih rendah dari tingkat bunga efektif. Amortisasi atas premium atau diskonto menggunakan metode garis lurus.
- 6) Utang Dalam Negeri dalam bentuk obligasi daerah yang diselesaikan sebelum jatuh tempo maka selisih antara harga perolehan kembali dengan nilai bukunya harus disajikan pada Laporan Operasional dan diungkapkan pada Catatan atas Laporan Keuangan sebagai bagian dari pos kewajiban yang berkaitan dengan ketentuan sebagai berikut:

- a) Apabila harga perolehan kembali adalah sama dengan nilai buku maka penyelesaian kewajiban sebelum jatuh tempo dianggap sebagai penyelesaian utang secara normal yaitu dengan menyesuaikan jumlah kewajiban dan aset yang berhubungan.
- b) Apabila harga perolehan kembali adalah tidak sama dengan nilai buku maka penyesuaian jumlah kewajiban dan aset yang terkait, jumlah perbedaan yang ada juga disajikan dalam Laporan Operasional pada Pos Surplus/Defisit dari Kegiatan Non Operasional dan diungkapkan dalam Catatan atas Laporan Keuangan.

**q. Koreksi Kesalahan**

- 1) Koreksi merupakan tindakan pembetulan secara akuntansi agar akun/pos yang tersaji dalam laporan keuangan entitas menjadi sesuai dengan yang seharusnya. Kesalahan merupakan penyajian akun/pos yang secara signifikan tidak sesuai dengan yang seharusnya yang mempengaruhi laporan keuangan periode berjalan atau periode sebelumnya. Sehingga koreksi kesalahan merupakan tindakan untuk membetulkan kesalahan penyajian dalam suatu akun/pos. Koreksi kesalahan diungkapkan pada Catatan atas Laporan Keuangan. Koreksi kesalahan meliputi koreksi atas kesalahan yang sifatnya tidak berulang dan koreksi kesalahan berulang.
- 2) Kesalahan tidak berulang merupakan kesalahan yang diharapkan tidak akan terjadi kembali. Kesalahan ini dikelompokkan kembali menjadi 2 (dua) jenis yaitu kesalahan tidak berulang yang terjadi pada periode berjalan dan kesalahan tidak berulang yang terjadi pada periode sebelumnya.
- 3) Kesalahan tidak berulang yang terjadi pada periode berjalan, baik yang mempengaruhi posisi kas maupun yang tidak, dilakukan dengan pembetulan pada akun yang bersangkutan dalam periode berjalan. Baik pada akun pendapatan LRA, belanja, pendapatan LO, maupun beban.
- 4) Kesalahan tidak berulang yang terjadi pada periode sebelumnya maka perlakuan akuntansi ditetapkan sebagai berikut:
  - a) Koreksi - Laporan Keuangan Belum Diterbitkan  
Apabila laporan keuangan belum diterbitkan, maka dilakukan dengan pembetulan pada akun yang bersangkutan, baik pada akun pendapatan-LRA atau akun belanja, maupun akun pendapatan-LO atau akun beban.
  - b) Koreksi - Laporan Keuangan Sudah Diterbitkan
    - Koreksi kesalahan yang menambah posisi kas dilakukan dengan pembetulan pada akun Pendapatan Lain Lain-LRA dalam hal mengurangi kas dilakukan dengan pembetulan pada akun Saldo Anggaran Lebih.
    - Koreksi kesalahan atas perolehan aset selain kas yang menambah maupun mengurangi posisi kas dilakukan dengan pembetulan pada akun Kas dan akun aset yang bersangkutan.
    - Koreksi kesalahan atas beban yang mengakibatkan adanya pengurangan beban dan mempengaruhi posisi kas dan tidak mempengaruhi secara material posisi aset selain kas dilakukan dengan pembetulan pada akun Pendapatan Lain-lain LO. Dalam hal mengakibatkan penambahan beban dilakukan dengan pembetulan pada akun Ekuitas.
    - Koreksi kesalahan atas penerimaan Pendapatan-LRA yang menambah maupun mengurangi posisi kas dilakukan dengan pembetulan pada akun Kas dan akun Saldo Anggaran Lebih.



- Koreksi kesalahan atas penerimaan Pendapatan-LO yang menambah maupun mengurangi posisi kas dilakukan dengan pembetulan pada akun Kas dan akun Ekuitas.
  - Koreksi kesalahan atas penerimaan dan pengeluaran pembiayaan yang menambah maupun mengurangi posisi kas dilakukan dengan pembetulan pada akun Kas dan akun Saldo Anggaran Lebih.
  - Koreksi kesalahan atas pencatatan kewajiban yang menambah maupun mengurangi posisi kas dilakukan dengan pembetulan pada akun Kas dan Kewajiban yang bersangkutan.
  - Koreksi kesalahan yang tidak mempengaruhi kas pembetulan dilakukan pada akun-akun neraca terkait pada periode kesalahan ditemukan.
  - Koreksi kesalahan yang berhubungan dengan periode-periode yang lalu terhadap posisi kas dilaporkan dalam Laporan Arus Kas tahun berjalan pada aktivitas yang bersangkutan.
- 5) Kesalahan berulang merupakan kesalahan yang disebabkan sifat alamiah (normal) dari jenis-jenis transaksi tertentu yang diperkirakan akan terjadi secara berulang. Misalnya antara lain penerimaan pajak dari wajib pajak yang memerlukan koreksi sehingga perlu dilakukan restitusi atau tambahan pembayaran dari wajib pajak dan Piutang Pelayanan Kesehatan yang dijamin oleh program jaminan kesehatan seringkali penerimaan klaim berbeda dengan nilai piutang yang dicatat. Kesalahan berulang tidak memerlukan koreksi melainkan dicatat pada saat terjadi pengeluaran kas untuk mengembalikan kelebihan pendapatan dengan mengurangi pendapatan-LRA maupun pendapatan-LO yang bersangkutan.

**r. Perubahan Kebijakan Akuntansi**

Perubahan kebijakan akuntansi harus disajikan pada Laporan Perubahan Ekuitas dalam Catatan atas Laporan Keuangan. Para pengguna Laporan Keuangan perlu membandingkan laporan keuangan dari suatu entitas pelaporan dari waktu ke waktu untuk mengetahui kecenderungan arah (trend) posisi keuangan, kinerja, dan arus kas. Oleh karena itu, kebijakan akuntansi yang digunakan harus diterapkan secara konsisten pada setiap periode. Perubahan di dalam perlakuan, pengakuan, atau pengukuran akuntansi sebagai akibat dari perubahan atas basis akuntansi, kriteria kapitalisasi, metode, dan estimasi, merupakan contoh perubahan kebijakan akuntansi.

Suatu perubahan kebijakan akuntansi harus dilakukan hanya apabila penerapan suatu kebijakan akuntansi yang berbeda diwajibkan oleh peraturan perundangan atau standar akuntansi pemerintahan yang berlaku, atau apabila diperkirakan bahwa perubahan tersebut akan menghasilkan informasi mengenai posisi keuangan, kinerja keuangan, atau arus kas yang lebih relevan dan lebih andal dalam penyajian laporan keuangan entitas.

Perubahan kebijakan akuntansi tidak mencakup hal-hal sebagai berikut:

- 1) Adopsi suatu kebijakan akuntansi pada peristiwa atau kejadian yang secara substansi berbeda dari peristiwa atau kejadian sebelumnya;
- 2) Adopsi suatu kebijakan akuntansi baru untuk kejadian atau transaksi yang sebelumnya tidak ada atau yang tidak material.

**s. Perubahan Estimasi Akuntansi**

Perubahan estimasi adalah revisi estimasi karena perubahan kondisi yang mendasari estimasi tersebut, atau karena terdapat informasi baru, penambahan pengalaman dalam mengestimasi, atau perkembangan lain.

Pengaruh atau dampak perubahan estimasi akuntansi disajikan pada Laporan Operasional pada periode perubahan dan periode selanjutnya sesuai sifat perubahan.

Sebagai contoh, perubahan estimasi masa manfaat aset tetap berpengaruh pada LO tahun perubahan dan tahun-tahun selanjutnya selama masa manfaat aset tetap tersebut.

Pengaruh perubahan terhadap LO periode berjalan dan yang akan datang diungkapkan dalam Catatan atas Laporan Keuangan. Apabila tidak memungkinkan, harus diungkapkan alasan tidak mengungkapkan pengaruh perubahan itu.

**t. Operasi Tidak Dilanjutkan**

Operasi tidak dilanjutkan adalah penghentian suatu misi atau tupoksi tertentu yang berakibat pelepasan atau penghentian suatu fungsi, program, atau kegiatan, sehingga aset, kewajiban, dan operasi dapat dihentikan tanpa mengganggu fungsi, program, atau kegiatan yang lain.

Informasi penting dalam operasi yang tidak dilanjutkan misalnya hakikat operasi, kegiatan, program, proyek yang dihentikan, tanggal efektif penghentian, cara penghentian, pendapatan dan beban tahun berjalan sampai tanggal penghentian apabila dimungkinkan, dampak sosial atau dampak pelayanan, pengeluaran aset atau kewajiban terkait pada penghentian apabila ada harus diungkapkan pada Catatan atas Laporan Keuangan.

Agar Laporan Keuangan disajikan secara komparatif, suatu segmen yang dihentikan itu harus dilaporkan dalam Laporan Keuangan walaupun berjumlah nol untuk tahun berjalan. Dengan demikian, operasi yang dihentikan tampak pada Laporan Keuangan.

Pendapatan dan beban operasi yang dihentikan pada suatu tahun berjalan, di akuntansikan dan dilaporkan seperti biasa, seolah-olah operasi itu berjalan sampai akhir tahun Laporan Keuangan. Pada umumnya entitas membuat rencana penghentian, meliputi jadwal penghentian bertahap atau sekaligus, resolusi masalah legal, lelang, penjualan, hibah dan lain-lain.

**u. Laporan Keuangan Konsolidasian**

- 1) Laporan keuangan konsolidasian adalah suatu laporan keuangan yang merupakan gabungan keseluruhan laporan keuangan entitas pelaporan, atau entitas akuntansi, sehingga tersaji sebagai satu entitas tunggal.
- 2) Laporan keuangan konsolidasian terdiri dari Laporan Realisasi Anggaran, Laporan Perubahan SAL, Neraca, Laporan Operasional, Laporan Perubahan Ekuitas, Laporan Arus Kas, dan Catatan atas Laporan Keuangan. Laporan Keuangan Konsolidasian tersebut disajikan oleh entitas pelaporan kecuali Laporan Arus Kas disajikan oleh unit kerja yang mempunyai fungsi perbendaharaan umum.
- 3) Laporan keuangan konsolidasian disajikan untuk periode pelaporan yang sama dengan periode pelaporan keuangan entitas pelaporan yaitu triwulanan, semesteran dan tahunan serta berisi jumlah komparatif dengan periode sebelumnya.
- 4) Konsolidasi di tingkat Pemerintah Daerah dilaksanakan oleh entitas pelaporan dengan cara menggabungkan dan menjumlahkan akun yang diselenggarakan oleh semua entitas akuntansi dengan mengeliminasi akun timbal balik (*reciprocal accounts*) antara lain akun Piutang dan Hutang antar entitas akuntansi serta RK PPKD dan RK SKPD. Namun demikian, apabila eliminasi dimaksud belum dimungkinkan, maka hal tersebut diungkapkan dalam Catatan atas Laporan Keuangan.

- 5) Konsolidasi di tingkat SKPD bagi SKPD yang mempunyai beberapa Kuasa Pengguna Anggaran/Barang (KPA/KPB) dilaksanakan oleh Unit Kerja (Induk) dengan cara menggabungkan dan menjumlahkan akun yang diselenggarakan oleh semua entitas akuntansi (KPA/KPB).
- 6) Konsolidasi untuk SKPD atau Unit Kerja yang ditetapkan sebagai BLUD dilakukan dengan cara mencari menggabungkan semua realisasi pendapatan dan belanja BLUD dengan belanja yang dibiayai dari rekening Kas Daerah (APBD). Konsolidasi realisasi pendapatan dan belanja BLUD dilakukan berdasarkan SP2D Pengesahan/Nihil yang ditetapkan secara periodik sebagaimana telah diatur dalam peraturan perundangan yang terkait.

#### **4.4 Penerapan Kebijakan Akuntansi Berkaitan Dengan Ketentuan Yang Ada Dalam Standar Akuntansi Pemerintahan pada Pemerintah Daerah**

- a. Pedoman Kapitalisasi Barang Milik Daerah
  - 1) Kapitalisasi adalah penentuan nilai pembukuan terhadap semua pengeluaran untuk memperoleh aset tetap hingga siap pakai, untuk meningkatkan kapasitas/efisiensi, dan atau memperpanjang umur teknisnya dalam rangka menambah nilai-nilai aset tersebut.
  - 2) Pengeluaran Belanja Modal yang nilainya melebihi batasan minimum kapitalisasi aset tetap yang ditetapkan dan dimanfaatkan untuk kegiatan pemerintahan daerah serta tidak untuk dijual, harus dikapitalisasi.
  - 3) Pengeluaran Belanja Barang dan Jasa yang mengakibatkan adanya perolehan aset tetap hingga siap pakai, peningkatan kapasitas/efisiensi dan memperpanjang umur teknis barang milik daerah harus dilakukan kapitalisasi.
  - 4) Pengeluaran yang dikapitalisasi terdiri atas:
    - a) Pengeluaran belanja modal yang nilainya sama atau melebihi batasan minimum kapitalisasi aset tetap dan dimanfaatkan untuk kegiatan pemerintahan daerah serta tidak untuk dijual yang meliputi:
      - Pembelian/pembuatan peralatan dan mesin serta bangunan.
      - Pembelian/pembangunan gedung dan bangunan.
    - b) Pengeluaran belanja Rehabilitasi/Renovasi/Restorasi dapat dikategorikan sebagai Belanja Modal jika memenuhi persyaratan sebagai berikut:
      - Mengakibatkan peningkatan kualitas, kapasitas, kuantitas dan/atau umur aset yang telah dimiliki.
      - Nilainya sama dengan/melebihi batasan minimum nilai kapitalisasi aset tetap.
    - c) Pengeluaran yang digunakan untuk:
      - Pengadaan tanah
      - Pembelian/pembangunan jalan/irigasi/jaringan
      - Pembelian/pembuatan Aset Tetap Lainnya
  - 5) Pengeluaran yang dikapitalisasi adalah sebagai berikut:
    - a) Pembelian peralatan dan mesin meliputi harga barang, ongkos angkut, biaya asuransi, biaya pemasangan, biaya selama masa uji coba dan belanja yang terkait dengan pengadaan aset tetap sampai dengan aset tetap tersebut siap digunakan.
    - b) Pembuatan peralatan, mesin serta bangunan yang dilaksanakan melalui kontrak berupa pengeluaran sebesar nilai kontrak ditambah biaya perencanaan dan pengawasan, biaya perijinan dan jasa konsultan serta biaya lain yang terkait dengan pembuatan aset sampai dengan aset tersebut siap digunakan.

- c) Pembuatan peralatan, mesin dan bangunan yang dilaksanakan secara swakelola meliputi biaya langsung dan tidak langsung sampai siap pakai meliputi biaya bahan baku, upah tenaga kerja, sewa peralatan, biaya perencanaan dan pengawasan, dan biaya perijinan serta biaya lain yang terkait dengan pembuatan aset sampai dengan aset tersebut siap digunakan.
- d) Pembelian gedung dan bangunan sampai siap pakai.
- e) Pembangunan gedung dan bangunan yang dilaksanakan melalui kontrak berupa pengeluaran nilai kontrak, biaya perencanaan dan pengawasan, biaya perijinan, jasa konsultan, biaya pengosongan dan pembongkaran bangunan lama dan biaya lain yang terkait dengan pengadaan/pembangunan aset tetap sampai dengan aset tersebut siap digunakan.
- f) Pembangunan yang dilaksanakan secara swakelola meliputi biaya langsung dan tidak langsung sampai siap pakai meliputi bahan baku, upah tenaga kerja, sewa peralatan, biaya perencanaan dan pengawasan, biaya perijinan, biaya pengosongan dan pembongkaran bangunan lama serta biaya yang terkait dengan pengadaan/pembangunan aset tetap sampai dengan aset tetap tersebut siap digunakan.
- g) Rehabilitasi/Renovasi/Restorasi Aset Tetap yang dilaksanakan melalui kontrak berupa nilai kontrak, biaya perencanaan dan pengawasan, biaya perizinan dan biaya lain yang terkait dengan pembuatan/pembangunan/pengadaan aset sampai dengan aset tersebut siap digunakan.
- h) Rehabilitasi/Renovasi/Restorasi Aset Tetap yang dilaksanakan secara swakelola berupa biaya langsung dan tidak langsung sampai siap pakai meliputi biaya bahan baku, upah tenaga kerja, sewa peralatan, biaya perencanaan dan pengawasan, biaya perizinan, jasa konsultan dan biaya lain yang terkait dengan pembuatan/pembangunan/pengadaan aset sampai dengan aset tersebut siap digunakan.
- i) Pengadaan tanah meliputi biaya pembebasan, pembayaran honor tim, biaya pembuatan sertifikat, biaya pematangan, pengukuran dan pengurangan dan biaya yang terkait dengan pengadaan/pembangunan aset tetap sampai dengan aset tetap tersebut siap digunakan.
- j) Pembelian jaringan sampai siap pakai meliputi harga barang, ongkos angkut, biaya asuransi, biaya pemasangan, biaya selama masa uji coba dan biaya lain yang terkait dengan pengadaan aset sampai dengan aset tersebut siap digunakan.
- k) Pembangunan jalan/irigasi/jaringan yang dilaksanakan melalui kontrak berupa nilai kontrak, biaya perencanaan dan pengawasan, biaya perijinan, jasa konsultan, biaya pengosongan dan pembongkaran bangunan yang ada di atas tanah yang diperuntukkan untuk keperluan pembangunan dan belanja yang terkait dengan pengadaan/pembangunan aset tetap sampai dengan aset tetap tersebut siap digunakan.
- l) Pembangunan jalan/irigasi/jaringan yang dilaksanakan dengan swakelola meliputi biaya langsung dan tidak langsung sampai siap pakai meliputi biaya bahan baku, upah tenaga kerja, sewa peralatan, biaya perencanaan dan pengawasan, biaya perijinan, biaya pengosongan dan pembongkaran bangunan yang ada di atas tanah yang diperuntukkan untuk keperluan pembangunan dan belanja yang terkait dengan pengadaan/pembangunan aset tetap sampai dengan aset tetap tersebut siap digunakan.

- m) Pembelian Aset Tetap lainnya meliputi harga kontrak/beli, ongkos angkut, biaya asuransi dan biaya lain yang terkait dengan pengadaan/pembangunan aset sampai dengan aset tersebut siap digunakan.
  - n) Pembuatan/Pembangunan aset tetap lainnya yang dilaksanakan melalui kontrak berupa nilai kontrak, biaya perencanaan dan pengawasan, biaya perijinan dan biaya lain yang terkait dengan pengadaan/pembangunan aset sampai dengan aset tersebut siap digunakan.
  - o) Pembuatan/Pembangunan aset tetap lainnya yang dilaksanakan dengan swakelola meliputi biaya langsung dan tidak langsung sampai siap pakai meliputi biaya bahan baku, upah tenaga kerja, sewa peralatan, biaya perencanaan dan pengawasan, biaya perijinan, jasa konsultan dan belanja yang terkait dengan pembuatan/pengadaan/pembangunan aset sampai dengan aset tersebut siap digunakan.
- 6) Pengeluaran yang tidak dikapitalisasi terdiri dari:
- a) Pengeluaran belanja pemeliharaan rutin yang bertujuan untuk mempertahankan fungsi aset tetap yang sudah ada ke dalam kondisi normal tanpa memperhatikan besar kecilnya jumlah belanja.
  - b) Pengeluaran Belanja Rehabilitasi/Renovasi/Restorasi yang tidak memenuhi batasan minimum nilai kapitalisasi aset tetap.
  - c) Pengeluaran belanja barang dan jasa yang digunakan untuk memproduksi barang dan jasa baik untuk dipasarkan maupun tidak dipasarkan.
- 7) Batas minimum Kapitalisasi Aset Tetap ditetapkan sebagai berikut:
- a) Pengeluaran untuk per satuan peralatan dan mesin yang sama dengan atau lebih dari Rp500.000,00.
  - b) Pengeluaran untuk gedung dan bangunan yang sama dengan atau lebih dari Rp10.000.000,00 kecuali pekerjaan pengecatan.
- 8) Batas minimum kapitalisasi Aset Tetap dikecualikan terhadap pengeluaran untuk:
- a) Pengadaan/pembelian tanah
  - b) Pembelian/pembangunan jalan/irigasi/jaringan
  - c) Pengadaan/pembelian/pembuatan aset tetap lainnya berupa koleksi perpustakaan, barang bercorak kesenian, hewan/ternak dan tumbuhan.
- b. Pedoman Pencatatan Barang Milik Daerah
- 1) Barang Milik Daerah dicatat dalam buku persediaan dan buku inventaris.
  - 2) Pencatatan Barang Milik Daerah meliputi barang tidak bergerak dan barang bergerak.
  - 3) Barang Persediaan merupakan Aset Lancar yang dicatat dalam buku persediaan meliputi barang pakai habis, suku cadang, barang yang diproses untuk dijual, barang bekas pakai yang sudah direklasifikasi dan Barang Milik Daerah yang akan diserahkan kepada pihak lain.
  - 4) Pencatatan dalam buku inventaris terdiri atas pencatatan di dalam pembukuan (intrakomptabel) dan pencatatan di luar pembukuan (ekstrakomptabel).
  - 5) Barang tidak bergerak dan barang bergerak yang mempunyai nilai satuan minimum kapitalisasi aset tetap dicatat dalam buku inventaris di dalam pembukuan (intra komptabel).
  - 6) Barang Milik Daerah yang mempunyai nilai Aset Tetap di bawah nilai satuan minimum kapitalisasi Aset Tetap dicatat di dalam buku inventaris di luar pembukuan (ekstra komptabel).
- c. Pedoman Penyusutan Barang Milik Daerah Berupa Aset Tetap

- 1) Penyusutan BMD berupa Aset Tetap adalah penyesuaian nilai sehubungan dengan penurunan kapasitas dan manfaat dari suatu aset. Penyusutan dilakukan terhadap aset tetap yang berada dalam penguasaan Pengelola dan Pengguna. Penyusutan ditetapkan atas aset tetap berupa Peralatan dan Mesin, Gedung dan Bangunan, Jalan, Irigasi dan Jaringan, Aset Tetap Lainnya berupa alat olah raga, alat musik/band dan aset renovasi serta aset tetap yang direklasifikasikan sebagai Aset Lainnya – Kemitraan Dengan Pihak Ketiga.
- 2) Penyusutan Aset Tetap dilakukan dengan menggunakan metode garis lurus dengan ketentuan sebagai berikut:
  - a) Aset Tetap yang diperoleh sampai dengan 31 Desember 2014 disusutkan dengan mengalokasikan nilai yang dapat disusutkan secara merata setiap tahun selama masa manfaat.
  - b) Aset Tetap yang diperoleh setelah 31 Desember 2014 dilakukan dengan mengalokasikan nilai yang dapat disusutkan dari Aset Tetap secara merata setiap triwulan selama masa manfaat.
- 3) Nilai yang dapat disusutkan pertama kali merupakan nilai buku per 31 Desember 2014 untuk aset tetap yang diperoleh sampai dengan 31 Desember 2014. Aset Tetap yang diperoleh setelah 31 Desember 2014 maka nilai yang disusutkan merupakan biaya perolehan. Dalam hal biaya perolehan tidak diketahui maka digunakan nilai wajar yang merupakan nilai estimasi. Penentuan nilai yang dapat disusutkan dilakukan untuk setiap unit Aset Tetap tanpa ada nilai sisa.
- 4) Dalam hal terjadi perubahan nilai aset tetap sebagai akibat penambahan atau pengurangan kualitas dan/atau nilai aset tetap, maka penambahan atau pengurangan tersebut diperhitungkan dalam nilai yang dapat disusutkan.
- 5) Dalam hal terjadi perubahan nilai aset tetap sebagai akibat koreksi nilai aset tetap yang disebabkan oleh kesalahan dalam pencantuman nilai yang diketahui di kemudian hari, maka dilakukan penyesuaian terhadap penyusutan aset tetap tersebut. Penyesuaian tersebut meliputi penyesuaian atas nilai yang dapat disusutkan dan nilai akumulasi penyusutan.
- 6) Masa manfaat adalah periode suatu aset tetap yang diharapkan digunakan untuk aktivitas pemerintahan dan/atau pelayanan publik atau jumlah produksi atau unit serupa diharapkan diperoleh dari aset untuk aktivitas pemerintahan dan/atau pelayanan publik.
- 7) Biaya perolehan adalah jumlah kas atau setara kas yang telah dan yang masih wajib dibayarkan atau nilai wajar imbalan lain yang telah dan yang masih wajib diberikan untuk memperoleh suatu aset pada saat perolehan atau konstruksi sampai dengan aset tersebut dalam kondisi dan tempat yang siap untuk dipergunakan.
- 8) Nilai buku adalah biaya perolehan suatu aset setelah dikurangi akumulasi penyusutan.
- 9) Nilai sisa adalah jumlah netto yang diharapkan dapat diperoleh pada akhir masa manfaat suatu aset setelah dikurangi taksiran biaya pelepasan.

#### **4.5 Kebijakan Akuntansi Pelaporan Belanja Tak Terduga dan Sumbangan Masyarakat atau Pihak Ketiga/Sejenis Dalam Penanganan Bencana Non Alam Pandemi Corona Virus Disease 2019**

- a. Kebijakan Akuntansi Pelaporan Belanja Tidak Terduga
  - 1) Belanja Tidak Terduga diakui pada saat SP2D LS dicairkan oleh PPKD atau saat pengesahan pertanggungjawaban Belanja Tidak Terduga untuk pencairan SP2D TU.

- 2) Belanja Tidak Terduga diukur sebesar nilai SP2D LS atau sebesar nilai SP2D TU dikurangi dengan nilai setoran pengembalian yang dilakukan oleh Bendahara Pengeluaran BPBD.
  - 3) Pengungkapan Belanja Tidak Terduga untuk penanganan pandemi Covid-19 mengungkapkan informasi-informasi berkaitan dengan penetapan status tanggap darurat Bencana Covid-19, mekanisme kerja Gugus Tugas Penanganan Covid-19, penganggaran, penggunaan dan pelaporan Belanja Tidak Terduga.
- b. Kebijakan Akuntansi Pelaporan Kas di Bendahara Pengeluaran, Output Belanja Tidak Terduga dan Beban Tidak Terduga atas Realisasi Belanja Tidak Terduga
- 1) Pengukuran Beban Tidak Terduga sebesar realisasi Belanja Tidak Terduga dikurangi dengan saldo akhir output Belanja Tidak Terduga berupa persediaan dan aset tetap/aset lainnya.
  - 2) Persediaan dan aset tetap/lainnya disajikan dalam Neraca BPBD yang merupakan kompilasi dari output Belanja Tidak Terduga yang dilaksanakan oleh Sekretariat Pelaksana dan Bidang-Bidang dalam Gugus Tugas COVID-19
- c. Kebijakan Akuntansi Pelaporan Sumbangan Masyarakat atau Pihak Ketiga/Sejenis Dalam Bentuk Uang untuk Penanganan Pandemi Covid-19
- 1) Pendapatan dari sumbangan masyarakat atau pihak ketiga/sejenis dalam bentuk uang dicatat sebagai Pendapatan Hibah-LRA dan Pendapatan LO
  - 2) Pendapatan dan belanja daerah dari sumbangan masyarakat atau pihak/sejenis dalam bentuk uang diakui pada saat diterbitkan SP2B oleh BUD.
  - 3) Pendapatan Hibah-LRA disajikan dalam Laporan Realisasi Anggaran BPBD
  - 4) Pendapatan sumbangan dalam bentuk uang disajikan dalam Laporan Operasional BPBD
  - 5) Persediaan dan Aset Tetap/Aset Lainnya yang berasal dari Belanja yang bersumber dari sumbangan masyarakat atau pihak ketiga/sejenis disajikan dalam Neraca BPBD.
- d. Kebijakan Akuntansi Pelaporan Sumbangan Masyarakat atau Pihak Ketiga/Sejenis Dalam Bentuk Barang untuk Penanganan Pandemi Covid-19
- 1) Pendapatan yang berasal dari sumbangan masyarakat atau pihak ketiga/sejenis dalam bentuk barang diakui setelah SPSB disahkan oleh BUD.
  - 2) Pengukuran sumbangan masyarakat atau pihak ketiga/sejenis dalam bentuk barang diukur sebesar nilai perolehan yang dimuat dalam BAST atau dokumen lain yang dipersamakan atau jika nilai perolehan tidak dapat diperoleh maka persediaan dan aset tetap dicatat berdasarkan estimasi nilai wajar saat diperoleh.
  - 3) Pendapatan yang berasal dari sumbangan masyarakat atau pihak ketiga/sejenis dalam bentuk barang disajikan dalam Laporan Operasional BPBD.
  - 4) Saldo Persediaan dan Aset Tetap pada akhir periode pelaporan yang berasal dari penerimaan sumbangan masyarakat atau pihak ketiga/sejenis dalam bentuk barang untuk penanganan pandemi Covid-19 disajikan dalam Neraca BPBD.

**BAB 5**  
**PENJELASAN POS-POS LAPORAN KEUANGAN KEUANGAN PEMERINTAH DAERAH**

**5.1 Rincian dan Penjelasan Pos-pos Laporan Realisasi Anggaran**

	<u>Tahun 2022</u>	<u>Tahun 2021</u>
<b>5.1.1 Pendapatan</b>	<b>Rp5.531.194.851.402,30</b>	<b>Rp5.703.100.309.342,23</b>

Pendapatan Pemerintah Daerah Daerah Istimewa Yogyakarta tahun anggaran 2022 dianggarkan sebesar Rp5.489.017.061.741,00 realisasi sebesar Rp5.531.194.851.402,30 atau 100,77%. Realisasi penerimaan pendapatan daerah tahun anggaran 2022 mengalami penurunan sebesar Rp171.905.457.939,93 atau 3,01% dibandingkan dengan realisasi pendapatan daerah tahun anggaran 2021 yaitu sebesar Rp5.703.100.309.342,23. Rincian anggaran dan realisasi pendapatan daerah tahun anggaran 2022 adalah sebagai berikut:

	<u>Tahun 2022</u>	<u>Tahun 2021</u>
<b>5.1.1.1 Pendapatan Asli Daerah</b>	<b>Rp2.263.431.316.669,58</b>	<b>Rp1.900.923.074.881,46</b>

Pendapatan Asli Daerah tahun anggaran 2022 dianggarkan sebesar Rp2.194.876.474.399,00 dan realisasi Pendapatan Asli Daerah yang diakui secara kas sebesar Rp2.263.431.316.669,58 atau 103,12%. Realisasi Pendapatan Asli Daerah tahun anggaran 2022 mengalami kenaikan sebesar Rp362.508.241.788,12 atau 19,07% dibandingkan dengan realisasi penerimaan Pendapatan Asli Daerah tahun anggaran 2021 yaitu sebesar Rp1.900.923.074.881,46 dengan rincian sebagai berikut:

	<u>Tahun 2022</u>	<u>Tahun 2021</u>
<b>5.1.1.1.1 Pajak Daerah</b>	<b>Rp1.951.267.446.232,85</b>	<b>Rp1.688.443.843.923,00</b>

Pendapatan pajak daerah tahun anggaran 2022 dianggarkan sebesar Rp1.924.613.524.517,00 dan realisasi sebesar Rp1.951.267.446.232,85 atau 101,38%. Realisasi pendapatan pajak daerah tahun anggaran 2022 mengalami kenaikan sebesar Rp262.823.602.309,85 atau 15,57% dibandingkan dengan realisasi penerimaan pendapatan pajak daerah tahun anggaran 2021 yaitu sebesar Rp1.688.443.843.923,00. Rincian anggaran dan realisasi pajak daerah tahun anggaran 2022 adalah sebagai berikut:

**Tabel 5. 1**  
**Anggaran dan Realisasi Pajak Daerah**

No	Uraian	Tahun 2022			Tahun 2021 Realisasi (Rp)
		Anggaran (Rp)	Realisasi (Rp)	% Capaian	
1	<b>Pajak Daerah</b>				
a	Pajak Kendaraan Bermotor (PKB)	933.917.926.448,00	953.422.127.400,00	102,09	874.731.430.750,00
b	Bea Balik Nama Kendaraan Bermotor (BBNKB)	397.829.181.500,00	404.968.406.500,00	101,79	362.977.665.400,00
c	Pajak Bahan Bakar Kendaraan Bermotor (PBBKB)	302.160.938.052,00	302.161.948.065,85	100,00	232.244.843.244,00
d	Pajak Air Permukaan	1.113.998.226,00	1.123.483.976,00	100,85	1.301.742.775,00
e	Pajak rokok	289.591.480.291,00	289.591.480.291,00	100,00	217.188.161.754,00
	<b>Jumlah</b>	<b>1.924.613.524.517,00</b>	<b>1.951.267.446.232,85</b>	<b>101,38</b>	<b>1.688.443.843.923,00</b>



**PEMERINTAH DAERAH DAERAH ISTIMEWA YOGYAKARTA**  
*DIY* *Daerah Istimewa Yogyakarta*

Berdasarkan data tersebut menunjukkan bahwa dari total realisasi pendapatan pajak daerah telah mencapai target yaitu 101,38%. Kenaikan realisasi pajak daerah tahun anggaran 2022 dibandingkan tahun anggaran 2021 dapat dijelaskan sebagai berikut:

- a. Pajak Kendaraan Bermotor (PKB) realisasi tahun anggaran 2022 sebesar Rp953.422.127.400,00, mengalami kenaikan sebesar Rp78.690.696.650,00 atau 9,00% dibandingkan tahun anggaran 2021 sebesar Rp874.731.430.750,00. Hal ini disebabkan karena pada tahun anggaran 2022 Pemda DIY melaksanakan proses pendataan dan penagihan secara maksimal seiring dengan melandainya pandemi covid-19, serta melakukan banyak inovasi serta sosialisasi baik melalui media cetak dan elektronik.
- b. Bea Balik Nama Kendaraan Bermotor (BBNKB) realisasi tahun anggaran 2022 sebesar Rp404.968.406.500,00, mengalami kenaikan sebesar Rp41.990.741.100,00 atau 11,57% dibandingkan tahun anggaran 2021 sebesar Rp362.977.665.400,00. Hal ini disebabkan karena Pemerintah Daerah DIY selalu melakukan komunikasi intensif dengan dealer otomotif serta pulihnya perekonomian di DIY.
- c. Pajak Bahan Bakar Kendaraan Bermotor (PBBKB) realisasi tahun anggaran 2022 sebesar Rp302.161.948.065,85 mengalami kenaikan sebesar Rp69.917.104.821,85 atau 30,10%. dibandingkan tahun anggaran 2021 sebesar Rp232.244.843.244,00 Hal ini disebabkan karena adanya kenaikan mobilitas penduduk serta kenaikan harga BBM
- d. Pajak Air Permukaan realisasi tahun anggaran 2022 sebesar Rp1.123.483.976,00, mengalami penurunan sebesar Rp178.258.799,00 atau 13,69% dibandingkan tahun anggaran 2021 sebesar Rp1.301.742.775,00. Hal ini disebabkan karena adanya penyesuaian perhitungan nilai air permukaan dengan peraturan Menteri PUPR Nomor 15/PRT/M/2017 tentang tata cara perhitungan besaran nilai perolehan air permukaan.
- e. Pajak Rokok realisasi tahun anggaran 2022 sebesar Rp289.591.480.291,00, mengalami kenaikan sebesar Rp72.403.318.537,00 atau 33,34% dibandingkan tahun anggaran 2021 sebesar Rp217.188.161.754,00. Hal ini disebabkan karena kenaikan jumlah penduduk penerima cukai hasil tembakau.

	<u>Tahun 2022</u>	<u>Tahun 2021</u>
<b>5.1.1.1.2 Retribusi Daerah</b>	<b>Rp38.249.563.473,00</b>	<b>Rp38.512.949.895,00</b>

Pendapatan Retribusi Daerah tahun anggaran 2022 dianggarkan sebesar Rp36.120.490.654,00 dan realisasi sebesar Rp38.249.563.473,00 atau 105,89%. Realisasi Retribusi Daerah tahun anggaran 2022 mengalami penurunan sebesar Rp263.386.422,00 atau 0,68% dibandingkan dengan realisasi tahun anggaran 2021 yaitu sebesar Rp38.512.949.895,00. Rincian anggaran dan realisasi Retribusi Daerah adalah sebagai berikut:

**Tabel 5. 2**  
**Anggaran dan Realisasi Retribusi Daerah**

No	Uraian	Tahun 2022			Tahun 2021 Realisasi (Rp)
		Anggaran (Rp)	Realisasi (Rp)	% Capaian	
<b>2</b>	<b>Retribusi Daerah</b>				
a	Retribusi Jasa Umum	12.657.228.459,00	13.073.617.018,00	103,29	13.410.600.459,00
b	Retribusi Jasa Usaha	23.375.842.195,00	25.156.186.455,00	107,62	24.887.724.436,00
c	Retribusi Perijinan Tertentu	87.420.000,00	19.760.000,00	22,60	214.625.000,00
	<b>Jumlah</b>	<b>36.120.490.654,00</b>	<b>38.249.563.473,00</b>	<b>105,89</b>	<b>38.512.949.895,00</b>

**A. Retribusi Jasa Umum**

Retribusi Jasa Umum tahun anggaran 2022 dianggarkan sebesar Rp12.657.228.459,00 dan realisasi sebesar Rp13.073.617.018,00 atau 103,29%. Retribusi jasa umum terdiri dari retribusi pelayanan kesehatan, retribusi pelayanan persampahan/kebersihan, retribusi pengolahan limbah cair, retribusi pelayanan pendidikan dengan rincian sebagai berikut:

**Tabel 5. 3**  
**Rincian Anggaran dan Realisasi Retribusi Jasa Umum**

No	Uraian	Tahun 2022			Tahun 2021 Realisasi (Rp)
		Anggaran (Rp)	Realisasi (Rp)	% Capaian	
<b>a</b>	<b>Retribusi Jasa Umum</b>				
a	Retribusi Pelayanan Kesehatan	44.500.000,00	116.301.000,00	261,35	25.713.000,00
b	Retribusi Pelayanan Persampahan/Kebersihan	6.259.415.459,00	6.550.337.018,00	104,65	6.259.415.459,00
c	Retribusi Pengolahan Limbah Cair	835.200.000,00	874.466.000,00	104,70	866.984.000,00
d	Retribusi Pelayanan Pendidikan	5.518.113.000,00	5.532.513.000,00	100,26	6.258.488.000,00
<b>Jumlah</b>		<b>12.657.228.459,00</b>	<b>13.073.617.018,00</b>	<b>103,29</b>	<b>13.410.600.459,00</b>

**Penjelasan:**

Retribusi Pelayanan Kesehatan tahun anggaran 2022 dianggarkan sebesar Rp44.500.000,00 dan realisasi sebesar Rp116.301.000,00 atau 261,35% merupakan pendapatan dari pelayanan cek laboratorium untuk tenaga kerja perusahaan yang dilaksanakan pada Dinas Tenaga Kerja (Balai Keselamatan dan Kesehatan Kerja). Realisasi retribusi pelayanan kesehatan tahun anggaran 2022 mengalami kenaikan sebesar Rp90.588.000,00 atau 352,30% dibanding tahun anggaran 2021 yaitu sebesar Rp 25.713.000,00. Hal ini disebabkan permohonan melakukan uji meningkat karena angka covid-19 menurun.

Retribusi Pelayanan Persampahan/Kebersihan tahun anggaran 2022 pada Dinas Lingkungan Hidup dan Kehutanan dianggarkan sebesar Rp6.259.415.459,00 dan realisasi sebesar Rp6.550.337.018,00 atau 104,65%. Realisasi Retribusi Pelayanan Persampahan tahun anggaran 2022 mengalami kenaikan sebesar Rp290.921.559,00 atau 4,65% dibandingkan tahun anggaran 2021 yaitu sebesar Rp6.259.415.459,00. Hal ini disebabkan karena banyaknya aktivitas di DIY yang mengakibatkan produksi sampah meningkat dan penambahan layanan yang dilakukan oleh Kabupaten Sleman dan Kabupaten Bantul.

Retribusi Pengolahan Limbah Cair pendapatan pada Dinas Pekerjaan Umum Energi Sumber Daya Mineral dianggarkan sebesar Rp835.200.000,00 dan realisasi sebesar Rp.874.466.000,00 atau 104,70%. Realisasi Retribusi Pengolahan Limbah Cair tahun anggaran 2022 mengalami kenaikan sebesar Rp 7.482.000,00 atau 0,86% dibanding tahun anggaran 2021 yaitu sebesar Rp866.984.000,00.

Retribusi Pelayanan Pendidikan dianggarkan sebesar Rp5.518.113.000,00 dan realisasi sebesar Rp5.532.513.000,00 atau 100,26%. Realisasi Retribusi Pelayanan Pendidikan tahun anggaran 2022 mengalami penurunan sebesar Rp725.975.000,00 atau 11,60% dibandingkan Tahun 2021 yaitu sebesar Rp6.258.488.000,00. Retribusi Pelayanan Pendidikan tahun anggaran 2022 berasal dari:

- 1) Badan Pendidikan dan Pelatihan, dianggarkan sebesar Rp4.998.743.000,00, dan realisasi sebesar Rp4.998.743.000,00 atau 100,00%. Realisasi tahun anggaran 2022 mengalami penurunan sebesar Rp516.295.000,00 atau 9,36% dibanding tahun anggaran 2021 yaitu sebesar Rp5.515.038.000,00. Hal ini disebabkan karena adanya penurunan tarif sebagai akibat dari metode pelatihan yang berubah dari metode klasikal ke metode *blended learning*.
- 2) Badan Kepegawaian Daerah, dianggarkan sebesar Rp519.370.000,00, dan realisasi sebesar Rp533.770.000,00 atau 102,77%. Realisasi tahun anggaran 2022 mengalami penurunan sebesar

Rp99.980.000,00 atau 15,78% dibanding tahun anggaran 2021 yaitu sebesar Rp633.750.000,00. Hal ini disebabkan karena adanya pembangunan Gedung kantor Badan Kepegawaian Daerah, sehingga untuk *assessment center* metode kompleks menginap tidak dapat dilayani.

**B. Retribusi Jasa Usaha**

Retribusi Jasa Usaha tahun anggaran 2022 dianggarkan sebesar Rp23.375.842.195,00 dan realisasi sebesar Rp25.156.186.455,00 atau 107,62% terdiri dari Retribusi Pemakaian Kekayaan Daerah, Retribusi Terminal, Retribusi Tempat Khusus Parkir, Retribusi Tempat Penginapan/Pesanggrahan/Villa, Retribusi Pelayanan Kepelabuhan, Retribusi Tempat Rekreasi dan Olah Raga, serta Retribusi Penjualan Produksi Usaha Daerah dengan rincian sebagai berikut:

**Tabel 5. 4**  
**Rincian Anggaran dan Realisasi Retribusi Jasa Usaha**

No	Uraian	Tahun 2022			Tahun 2021 Realisasi (Rp)
		Anggaran (Rp)	Realisasi (Rp)	% Capaian	
<b>b</b>	<b>Retribusi Jasa Usaha</b>				
a	Retribusi Pemakaian Kekayaan Daerah	6.752.385.195,00	8.330.645.905,00	123,37	5.746.160.687,00
b	Retribusi Terminal	384.980.000,00	423.996.000,00	110,13	670.109.000,00
c	Retribusi Tempat Khusus Parkir	1.268.580.000,00	1.537.264.000,00	121,18	681.189.000,00
d	Retribusi Tempat Penginapan/ Pesanggrahan/Vila	416.580.000,00	572.105.000,00	137,33	340.880.000,00
e	Retribusi Pelayanan Kepelabuhanan	96.590.000,00	120.232.350,00	124,48	98.709.200,00
f	Retribusi Tempat Rekreasi dan Olahraga	412.392.000,00	957.759.500,00	232,24	74.130.500,00
g	Retribusi Penjualan Produksi Usaha Daerah	14.044.362.000,00	13.214.183.700,00	94,09	17.276.546.049,00
	<b>Jumlah</b>	<b>23.375.842.195,00</b>	<b>25.156.186.455,00</b>	<b>107,62</b>	<b>24.887.724.436,00</b>

Retribusi Pemakaian Kekayaan Daerah tahun anggaran 2022 dianggarkan sebesar Rp6.752.358.195,00 dan realisasi sebesar Rp8.330.645.905,00 atau 123,37%. Realisasi Retribusi Pemakaian Kekayaan Daerah tahun anggaran 2022 mengalami kenaikan sebesar Rp2.584.485.218,00 atau 44,98% dibandingkan tahun anggaran 2021 yaitu sebesar Rp5.746.160.687,00. Rincian Retribusi Pemakaian Kekayaan Daerah sebesar Rp8.330.645.905,00 dianggarkan dan direalisasikan pada 18 (delapan belas) OPD sebagai berikut:

**Tabel 5. 5**  
**Rincian Anggaran dan Realisasi Retribusi Pemakaian Kekayaan Daerah OPD**

No	SKPD	Tahun 2022			Tahun 2021 Realisasi (Rp)
		Anggaran (Rp)	Realisasi (Rp)	% Capaian	
1	Badan Kepegawaian Daerah	31.680.000,00	64.980.000,00	205,11	4.650.000,00
2	Badan Pendidikan dan Pelatihan	40.380.000,00	46.320.000,00	114,71	62.220.000,00
3	Badan Pengelola Keuangan dan Aset	874.194.575,00	870.571.800,00	99,59	1.020.834.115,00
4	Badan Penghubung Daerah	22.800.000,00	22.800.000,00	100,00	49.000.000,00
5	Dinas Kebudayaan	555.000.000,00	744.500.000,00	134,14	180.000.000,00
6	Dinas Kelautan dan Perikanan	33.540.000,00	30.922.500,00	92,20	30.400.000,00
7	Dinas Komunikasi dan Informasi	1.800.000,00	1.800.000,00	100,00	1.800.000,00
8	Dinas Koperasi dan UKM	4.200.000,00	4.200.000,00	100,00	4.200.000,00
9	Dinas Lingkungan Hidup dan Kehutanan	322.237.000,00	462.532.000,00	143,54	237.561.500,00
10	Dinas Pekerjaan Umum dan ESDM	411.421.900,00	528.246.700,00	128,40	437.576.500,00

**PEMERINTAH DAERAH DAERAH ISTIMEWA YOGYAKARTA**  
*ꦥꦼꦩꦼꦂꦶꦠꦫꦤ꧀ꦢꦒꦫꦃꦢꦒꦫꦃꦶꦠꦶꦩꦼꦮꦪꦺꦴꦏꦂꦠ*

No	SKPD	Tahun 2022			Tahun 2021
		Anggaran (Rp)	Realisasi (Rp)	% Capaian	Realisasi (Rp)
11	Dinas Pendidikan Pemuda dan Olahraga	1.423.800.000,00	2.385.849.434,00	167,57	857.752.183,00
12	Dinas Perhubungan	78.436.800,00	79.716.800,00	101,63	81.136.800,00
13	Dinas Perindustrian dan Perdagangan	192.200.000,00	212.722.457,00	110,68	158.535.966,00
14	Dinas Perpustakaan dan Arsip Daerah	112.200.000,00	183.932.800,00	163,93	128.930.600,00
15	Dinas Pertanian dan Ketahanan Pangan	224.117.920,00	260.195.414,00	116,10	312.079.468,00
16	Dinas Sosial	484.200.000,00	484.200.000,00	100,00	388.200.000,00
17	Dinas Tenaga Kerja dan Transmigrasi	1.521.650.000,00	1.678.656.000,00	110,32	1.749.283.555,00
18	Sekretariat Daerah	418.500.000,00	268.500.000,00	64,16	42.000.000,00
<b>Jumlah</b>		<b>6.752.358.195,00</b>	<b>8.330.645.905,00</b>	<b>123,37</b>	<b>5.746.160.687,00</b>

**Penjelasan:**

- 1) Badan Kepegawaian Daerah dianggarkan sebesar Rp31.680.000,00, realisasi sebesar Rp64.980.000,00 atau 205,11%. Realisasi Retribusi pemakaian kekayaan daerah tahun anggaran 2022 mengalami kenaikan sebesar Rp60.330.000,00 atau 1297,40% dibanding tahun anggaran 2021 sebesar Rp4.650.000,00. Hal ini disebabkan ada pendapatan dari sewa kamar, sewar ruang LGD, ruang simulasi dan cctv pada ruang assesment oleh mitra diluar Pemda DIY.
- 2) Badan Pendidikan dan Pelatihan dianggarkan sebesar Rp40.380.000,00, realisasi sebesar Rp46.320.000,00 atau 114,71%. Realisasi Retribusi pemakaian kekayaan daerah tahun anggaran 2022 mengalami penurunan sebesar Rp15.900.000,00 atau 25,55% dibanding tahun anggaran 2021 sebesar Rp62.220.000,00. Hal ini disebabkan adanya penyesuaian jadwal diklat di tahun anggaran 2022.
- 3) Badan Pengelola Keuangan dan Aset dianggarkan sebesar Rp874.194.575,00, realisasi sebesar Rp870.571.800,00 atau 99,59%. Realisasi Retribusi pemakaian kekayaan daerah tahun anggaran 2022 mengalami penurunan sebesar Rp150.262.315,00 atau 14,72% dibanding tahun anggaran 2021 sebesar Rp1.020.834.115,00. Hal ini disebabkan pada tahun anggaran 2022 ada pihak ketiga yang mengajukan permohonan keringanan tarif sewa, selain itu ada beberapa barang milk daerah yang berubah frungsi menjadi pinjam pakai dengan OPD untuk menunjang tugas fungsi.
- 4) Badan Penghubung Daerah dianggarkan sebesar Rp22.800.000,00, realisasi sebesar Rp22.800.000,00 atau 100,00%. Realisasi Retribusi pemakaian kekayaan daerah tahun anggaran 2022 mengalami penurunan sebesar Rp26.200.000,00 atau 53,47% dibanding tahun anggaran 2021 sebesar Rp49.000.000,00. Hal ini disebabkan terbitnya Keputusan Gubernur Nomor 35/KEP/2022 tentang pemberian keringanan pembayaran retribusi Penyewa BMD, yang menyebabkan realisasi pendapatan penyewaan bangunan tahun anggaran 2022 menurun dibandingkan tahun sebelumnya.
- 5) Dinas Kebudayaan dianggarkan sebesar Rp555.000.000,00, realisasi sebesar Rp744.500.000,00 atau 134,14%. Realisasi Retribusi pemakaian kekayaan daerah tahun anggaran 2022 mengalami kenaikan sebesar Rp564.500.000,00 atau 313,61% dibanding tahun anggaran 2021 sebesar Rp180.000.000,00. Hal ini disebabkan pada tahun anggaran 2022 penggunaan Gedung meningkat disebabkan adanya pelonggaran PPKM.
- 6) Dinas Kelautan dan Perikanan dianggarkan sebesar Rp33.540.000,00, realisasi sebesar Rp30.922.000,00 atau 92,20%. Realisasi Retribusi pemakaian kekayaan daerah tahun anggaran 2022 mengalami kenaikan sebesar Rp522.500,00 atau 1,72% dibanding tahun anggaran 2021 sebesar Rp30.400.000,00.
- 7) Dinas Komunikasi dan Informasi dianggarkan sebesar Rp1.800.000,00, realisasi sebesar Rp1.800.000,00 atau 100,00%.

- 8) Dinas Koperasi dan UKM dianggarkan sebesar Rp4.200.000,00, realisasi sebesar Rp4.200.000,00 atau 100,00%.
- 9) Dinas Lingkungan Hidup dan Kehutanan dianggarkan sebesar Rp322.237.000,00, realisasi sebesar Rp462.532.000,00 atau 143,54%. Realisasi Retribusi pemakaian kekayaan daerah tahun anggaran 2022 mengalami kenaikan sebesar Rp224.970.500,00 atau 94.70% dibanding tahun anggaran 2021 sebesar Rp237.561.500,00. Hal ini disebabkan karena adanya penambahan pelanggan baru dari unsur akademisi (penelitian), Rumah Sakit, Hotel dan Perusahaan yang mengujikan sampel nya di Balai Laboratorium lingkungan, pemantauan kualitas air sungai yang dilakukan oleh Dinas Lingkungan Hidup Kab Sleman dilakukan pengukuran Debit sungai dengan tarif Rp. 200.000,-/titik sebanyak 60 titik pantau, terdapat kegiatan uji emisi kendaraan yang dilaksanakan oleh Dinas Perhubungan DIY sebanyak 1.209 kendaraan yang terdiri dari kendaraan roda 2 dan 4 senilai Rp. 42.100.000,- . Dengan penambahan jumlah pelanggan baru dan kegiatan baru tersebut, sehingga pada tahun 2022 terdapat peningkatan pendapatan Balai Laboratorium Lingkungan yang melebihi target pendapatan tahun 2022 dan peningkatan pendapatan dibanding tahun 2021.
- 10) Dinas Pekerjaan Umum dan ESDM dianggarkan sebesar Rp411.421.900,00, realisasi sebesar Rp528.246.700,00 atau 128,40%. Realisasi Retribusi pemakaian kekayaan daerah tahun anggaran 2022 mengalami kenaikan sebesar Rp90.670.200,00 atau 20.72% dibanding tahun anggaran 2021 sebesar Rp437.576.500,00. Hal ini disebabkan karena banyaknya pengujian di laboratorium tersebut, karena harga relative murah dan sudah terakreditasi dan bersertifikasi.
- 11) Dinas Pendidikan Pemuda dan Olah Raga dianggarkan sebesar Rp1.423.800.000,00, realisasi sebesar Rp2.385.849.434,00 atau 167,57%. Realisasi retribusi pemakaian kekayaan daerah tahun anggaran 2022 mengalami kenaikan sebesar Rp1.528.097.251,00 atau 178,15% dibanding tahun anggaran 2021 sebesar Rp857.752.183,00. Hal ini disebabkan karena ada event internasional yang diselenggarakan di Yogyakarta antara lain event pertandingan sepakbola U20, dan pertandingan badminton *challenge*.
- 12) Dinas Perhubungan dianggarkan sebesar Rp78.436.800,00, realisasi sebesar Rp79.719.800,00 atau 101,63%. Realisasi Retribusi pemakaian kekayaan daerah tahun anggaran 2022 mengalami penurunan sebesar Rp1.420.000,00 atau 1,75% dibanding tahun anggaran 2021 sebesar Rp81.136.800,00.
- 13) Dinas Perindustrian dan Perdagangan dianggarkan sebesar Rp192.200.000,00, realisasi sebesar Rp212.722.457,00 atau 110,68%. Realisasi Retribusi pemakaian kekayaan daerah tahun anggaran 2022 mengalami kenaikan sebesar Rp54.186.491,00 atau 34.18% dibanding tahun anggaran 2021 sebesar Rp158.535.966,00. Hal ini disebabkan karena aktivitas yang sudah mulai membaik setelah pandemic Covid-19.
- 14) Dinas Perpustakaan dan Arsip Daerah dianggarkan sebesar Rp112.200.000,00, realisasi sebesar Rp183.932.800,00 atau 163,93%. Realisasi Retribusi pemakaian kekayaan daerah tahun anggaran 2022 mengalami kenaikan sebesar Rp55.002.200,00 atau 42.66% dibanding tahun anggaran 2021 sebesar Rp128.930.600,00. Hal ini disebabkan kenaikan sewa ruangan dan pemutaran film 6 (enam) dimensi
- 15) Dinas Pertanian dan Ketahanan Pangan dianggarkan sebesar Rp224.117.920,00, realisasi sebesar Rp260.195.414,00 atau 116,10%. Realisasi Retribusi pemakaian kekayaan daerah tahun anggaran 2022 mengalami penurunan sebesar Rp51.884.054,00 atau 16.63% dibanding tahun anggaran 2021 sebesar Rp312.079.468,00. Hal ini disebabkan adanya pengujian laboratorium yang berpindah pengujiannya ke BBVet Kementrian Pertanian di wates karena harga tarif yang lebih murah, pullorum dan RBT pengujiannya pindah ke Gunungkidul karena laboratorium yang sudah ter akreditasi.
- 16) Dinas Sosial dianggarkan sebesar Rp484.200.000,00, realisasi sebesar Rp484.200.000,00 atau 100,00%. Realisasi Retribusi pemakaian kekayaan daerah tahun anggaran 2022 mengalami

kenaikan sebesar Rp96.000.000,00 atau 24.73% dibanding tahun anggaran 2021 sebesar Rp388.200.000,00. Hal ini disebabkan karena pada tahun 2021 beberapa pasien panti tidak menginap karena Covid-19.

- 17) Dinas Tenaga Kerja dan Transmigrasi dianggarkan sebesar Rp1.521.650.000,00, realisasi sebesar Rp1.678.656.000,00 atau 110,32%. Realisasi Retribusi pemakaian kekayaan daerah tahun 2022 mengalami penurunan sebesar Rp70.627.555,00 atau 4.04% dibanding tahun 2021 sebesar Rp1.749.283.555,00. Hal ini disebabkan karena adanya Peraturan Menteri PANRB Nomor 30 tahun 2020 terkait dengan ketugasan pemeriksaan uji peralatan, dan adanya pegawai pengawas spesialis dilantik ke pejabat struktural , sehingga penguji berkurang.
- 18) Sekretariat Daerah dianggarkan sebesar Rp418.500.000,00, realisasi sebesar Rp268.500.000,00 atau 64,16%. Hal ini dikarenakan perencanaan sewa penguat sinyal oleh PT MAC yang direncanakan sewa selama 5 (lima) tahun, ternyata hanya disewa selama 3 (tiga) tahun. Realisasi Retribusi pemakaian kekayaan daerah tahun anggaran 2022 mengalami kenaikan sebesar Rp226.500.000,00 atau 539.29% dibanding tahun anggaran 2021 sebesar Rp42.000.000,00.

Retribusi Terminal dianggarkan sebesar Rp384.980.000,00 dan realisasi sebesar Rp423.996.000,00 atau 110,13%. Realisasi Retribusi Terminal Tahun anggaran 2022 mengalami penurunan sebesar Rp246.113.000,00 atau 58,05% dibandingkan Tahun anggaran 2021 sebesar Rp670.109.000,00. Hal ini dikarenakan reklasifikasi kode rekening dari retribusi terminal ke retribusi tempat khusus parkir.

Retribusi Tempat Khusus Parkir dipungut atas setiap pelayanan tempat khusus parkir yang disediakan, dimiliki, dan/atau dikelola oleh Pemerintah Daerah Daerah Istimewa Yogyakarta. Retribusi Tempat Khusus Parkir dianggarkan sebesar Rp1.268.580.000,00 dan realisasi sebesar Rp1.537.264.000,00 atau 121,19%. Realisasi Retribusi Tempat Khusus Parkir tahun anggaran 2022 mengalami kenaikan sebesar Rp856.075.000,00 atau 125,67% dibandingkan tahun anggaran 2021 yaitu sebesar Rp681.189.000,00. Kenaikan retribusi tempat khusus parkir karena ada reklasifikasi dari retribusi terminal.

Retribusi Tempat Penginapan/Pesanggrahan/Villa dianggarkan sebesar Rp416.580.00,00 dan realisasi sebesar Rp572.105.000,00 atau 137,33%. Realisasi Retribusi Tempat Penginapan/Pesanggrahan/Villa tahun anggaran 2022 mengalami kenaikan sebesar Rp231.225.000,00 atau 67,83% dibandingkan tahun anggaran 2021 sebesar Rp340.880.000,00. Pemungutan Retribusi Tempat Penginapan/Pesanggrahan/Villa sebesar Rp570.620.000,00 dilaksanakan oleh beberapa OPD sebagai berikut:

**Tabel 5. 6**  
**Rincian Anggaran dan Realisasi Retribusi Tempat penginapan/pesanggrahan/villa OPD**

No	SKPD	Tahun 2022			Tahun 2021
		Anggaran (Rp)	Realisasi (Rp)	% Capaian	Realisasi (Rp)
1	Dinas Pendidikan Pemuda dan Olahraga	9.585.000,00	10.935.000,00	114,08	12.375.000,00
2	Dinas Pekerjaan Umum dan ESDM	54.950.000,00	103.060.000,00	187,55	22.940.000,00
3	Dinas Lingkungan Hidup dan Kehutanan	18.600.000,00	19.800.000,00	106,45	6.900.000,00
4	Dinas Kelautan dan Perikanan	3.000.000,00	3.030.000,00	101,00	-
5	Dinas Tenaga Kerja dan Transmigrasi	9.875.000,00	14.620.000,00	148,05	4.950.000,00
6	Badan Penghubung Daerah	320.570.000,00	420.660.000,00	131,22	293.715.000,00
	<b>Jumlah</b>	<b>416.580.000,00</b>	<b>572.105.000,00</b>	<b>137,33</b>	<b>340.880.000,00</b>

**Penjelasan:**

- 1) Dinas Pendidikan, Pemuda dan Olahraga dianggarkan sebesar Rp9.585.000,00, realisasi sebesar Rp10.935.000,00 atau 114,08%. Realisasi tahun anggaran 2022 mengalami penurunan sebesar

- Rp1.440.000,00 atau 11,64% dibandingkan realisasi tahun anggaran 2021 sebesar Rp12.375.000,00.
- 2) Dinas Pekerjaan Umum, Perumahan dan Energi Sumber Daya Mineral dianggarkan sebesar Rp54.950.000,00, realisasi sebesar Rp103.060.000,00 atau 187,55%. Realisasi tahun anggaran 2022 mengalami kenaikan sebesar Rp80.120.000,00 atau 349,26% dibanding realisasi tahun anggaran 2021 sebesar Rp22.940.000,00. Hal ini disebabkan sudah tidak ada pembatasan sehingga wisatawan meningkat.
  - 3) Dinas Lingkungan Hidup dan Kehutanan dianggarkan sebesar Rp18.600.000,00, realisasi sebesar Rp19.800.000,00 atau 106,45%. Realisasi tahun anggaran 2022 mengalami kenaikan sebesar Rp12.900.000,00 atau 186,96% dibanding realisasi tahun anggaran 2021 sebesar Rp6.900.000,00. Hal ini disebabkan karena pasca pandemic Covid-19 banyak wisatawan yang menginap di wisma Erlangga.
  - 4) Dinas Kelautan dan Perikanan dianggarkan sebesar Rp3.000.000,00, realisasi sebesar Rp3.030.000,00 atau 101,00%.
  - 5) Dinas Tenaga kerja dan Transmigrasi dianggarkan sebesar Rp9.875.000,00, realisasi sebesar Rp14.620.000,00 atau 148,05%. Realisasi tahun anggaran 2022 mengalami kenaikan sebesar Rp9.670.000,00 atau 195,35% dibanding realisasi tahun anggaran 2021 sebesar Rp4.950.000,00. Hal ini disebabkan karena banyak wisatawan yang menginap di Balai istirahat Pegawai dan Balai Istirahat Karyawan Kaliurang
  - 6) Badan Penghubung Daerah dianggarkan sebesar Rp320.570.000,00, realisasi sebesar Rp420.660.000,00 atau 131,22%. Realisasi tahun anggaran 2022 mengalami kenaikan sebesar Rp126.945.000,00 atau 43,22% dibanding realisasi tahun anggaran 2021 sebesar Rp293.715.000,00. Hal ini disebabkan karena adanya pelonggaran kegiatan masyarakat sehingga penginapan ramai oleh pengunjung baik perorangan maupun rombongan.

Retribusi Pelayanan Kepelabuhan dianggarkan sebesar Rp96.590.000,00 dan realisasi sebesar Rp120.232.350,00 atau 124,48% yang merupakan Pendapatan Retribusi Pelayanan Kepelabuhan pada Dinas Kelautan dan Perikanan (Pelabuhan Perikanan Pantai). Realisasi Retribusi Pelayanan Kepelabuhan tahun anggaran 2022 mengalami kenaikan sebesar Rp21.523.150,00 atau 21,80% dibandingkan tahun anggaran 2021 yaitu sebesar Rp98.709.200,00.

Retribusi Tempat Rekreasi dan Olahraga dianggarkan sebesar Rp412.392.000,00 dan realisasi sebesar Rp957.759.500,00 atau 232,24%. Realisasi Retribusi Tempat Rekreasi dan Olahraga Tahun 2022 mengalami kenaikan sebesar Rp883.629.000,00 atau 1.191,99% dibandingkan Tahun 2021 yaitu sebesar Rp74.130.500,00. Retribusi Tempat Rekreasi dan Olahraga dilaksanakan pada:

- 1) Dinas Lingkungan Hidup dan Kehutanan dianggarkan sebesar Rp21.982.000,00, realisasi sebesar Rp27.012.000,00 atau 122,88%. Realisasi tahun anggaran 2022 mengalami kenaikan sebesar Rp13.915.000,00 atau 106,25% dibanding realisasi tahun anggaran 2021 sebesar Rp13.097.000,00.
- 2) Dinas Kebudayaan dianggarkan sebesar Rp390.410.000,00, realisasi sebesar Rp930.747.500,00 atau 238,40%. Realisasi tahun anggaran 2022 mengalami kenaikan sebesar Rp869.714.000,00 atau 1.424,98% dibanding realisasi tahun anggaran 2021 sebesar Rp61.033.000,00. Hal ini disebabkan karena sudah tidak ada pembatasan kegiatan sehingga banyak pengunjung yang datang untuk menyaksikan pertunjukan.

Retribusi Penjualan Produksi Usaha Daerah dianggarkan sebesar Rp14.044.362.000,00 dan realisasi sebesar Rp13.214.183.700,00 atau 94,09%. Retribusi penjualan produksi usaha daerah dianggarkan pada 4 (empat) OPD sebagai berikut:

**PEMERINTAH DAERAH DAERAH ISTIMEWA YOGYAKARTA**  
 000  
 P E M E R I N T A H   D A E R A H   D A E R A H   I S T I M E W A   Y O G Y A K A R T A  
 P E M E R I N T A H   D A E R A H   D A E R A H   I S T I M E W A   Y O G Y A K A R T A

**Tabel 5. 7**  
**Rincian Anggaran dan Realisasi Retribusi Penjualan Produksi usaha daerah OPD**

No	SKPD	Tahun 2022			Tahun 2021
		Anggaran (Rp)	Realisasi (Rp)	% Capaian	Realisasi (Rp)
1	Dinas Pekerjaan Umum, Perumahan, dan Energi Sumber Daya Mineral	-	-	-	1.353.416.850,00
2	Dinas Lingkungan Hidup dan Kehutanan	11.834.369.500,00	10.866.906.950,00	91,82	12.578.819.349,00
3	Dinas Kelautan dan Perikanan	954.200.000,00	957.721.450,00	100,37	1.481.993.000,00
4	Dinas Pertanian dan Ketahanan Pangan	1.225.792.500,00	1.353.055.300,00	110,38	1.830.416.850,00
5	Dinas Perindustrian dan Perdagangan	30.000.000,00	36.500.000,00	121,67	31.900.000,00
<b>Jumlah</b>		<b>14.044.362.000,00</b>	<b>13.214.183.700,00</b>	<b>94,09</b>	<b>17.276.546.049,00</b>

**Penjelasan:**

- 1) Dinas Lingkungan Hidup dan Kehutanan dianggarkan sebesar Rp11.834.369.500,00, realisasi sebesar Rp10.866.906.950,00 atau 91,82%. Realisasi tahun anggaran 2022 mengalami penurunan sebesar Rp1.711.912.399,00 atau 13,61% dibanding realisasi tahun anggaran 2021 sebesar Rp12.578.819.349,00. Hal ini disebabkan karena terjadinya kerusakan mesin, pengaruh alam dan cuaca, sarana prasarana yang kurang mendukung, dan keterbatasan sumber daya manusia (SDM)
- 2) Dinas Kelautan dan Perikanan dianggarkan sebesar Rp954.200.000,00, realisasi sebesar Rp957.721.450,00 atau 100,37%. Realisasi tahun anggaran 2022 mengalami penurunan sebesar Rp524.271.550,00 atau 35,38% dibanding realisasi tahun anggaran 2021 sebesar Rp1.481.993.000,00. Hal ini disebabkan karena kolam ikan yang kondisinya sudah tidak layak dan perlu perbaikan
- 3) Dinas Pertanian dan Ketahanan Pangan dianggarkan sebesar Rp1.225.792.500,00, realisasi sebesar Rp1.353.055.300,00 atau 110,38%. Realisasi tahun anggaran 2022 mengalami penurunan sebesar Rp477.361.550,00 atau 26,08% dibanding realisasi tahun anggaran 2021 sebesar Rp1.830.416.850,00. Hal ini disebabkan karena adanya gagal panen yang disebabkan karena hama, cuaca serta ada pengurangan luasan lahan.
- 4) Dinas Perindustrian dan Perdagangan dianggarkan sebesar Rp30.000.000,00, realisasi sebesar Rp36.500.000,00 atau 121,67%. Realisasi tahun anggaran 2022 mengalami kenaikan sebesar Rp4.600.000,00 atau 14,42% dibanding realisasi tahun anggaran 2021 sebesar Rp31.900.000,00.

**C. Retribusi Perijinan Tertentu**

Retribusi Perijinan Tertentu dianggarkan pada Dinas Perijinan dan Penanaman modal sebesar Rp87.420.000,00 dan realisasi sebesar Rp19.760.000,00 atau 22,60% terdiri dari Retribusi Izin Trayek, Izin Usaha Perikanan dengan rincian sebagai berikut:

**Tabel 5. 8**  
**Rincian Anggaran dan Realisasi Retribusi Perijinan Tertentu**

No	Uraian	Tahun 2022			Tahun 2021
		Anggaran (Rp)	Realisasi (Rp)	% Capaian	Realisasi (Rp)
<b>c</b>	<b>Retribusi Perijinan Tertentu</b>				
a	Retribusi Ijin Trayek	84.720.000,00	16.860.000,00	19,90	27.260.000,00
b	Retribusi Ijin Usaha Perikanan	2.700.000,00	2.900.000,00	107,41	525.000,00
c	Retribusi Perpanjangan IMTA	-	-	-	186.840.000,00
<b>Jumlah</b>		<b>87.420.000,00</b>	<b>19.760.000,00</b>	<b>22,60</b>	<b>214.625.000,00</b>

Rincian penerimaan Retribusi Perijinan Tertentu tahun anggaran 2022 lebih lanjut dijelaskan sebagai berikut:



- 1) Retribusi Izin Trayek dianggarkan sebesar Rp84.720.000,00 dan realisasi sebesar Rp16.860.000,00 atau 19,90%. Hal dikarenakan dampak dari angkutan sewa khusus (ASK) banyak ditarik oleh pihak *leasing* atau di jual ke pihak lain, dan kebijakan kenaikan BBM. Realisasi Pendapatan Retribusi Izin Trayek tahun anggaran 2022 mengalami penurunan sebesar Rp10.400.000,00 atau sebesar 38,15% dibanding tahun anggaran 2021 sebesar Rp27.260.000,00.
- 2) Retribusi Izin Usaha Perikanan dianggarkan sebesar Rp2.700.000,00 dan realisasi sebesar Rp2.900.000,00 atau sebesar 107,41%. Retribusi Ijin Usaha Perikanan tahun anggaran 2022 mengalami peningkatan sebesar Rp2.375.000,00 atau 452,38% dibanding tahun anggaran 2021 sebesar Rp525.000,00.
- 3) Retribusi Perpanjangan IMTA tahun anggaran 2022 tidak dianggarkan karena terbitnya UU No. 11 Tahun 2020 tentang Cipta Kerja dan Peraturan Pemerintah No. 34 Tahun 2021 tentang Penggunaan Tenaga Kerja Asing. Rekening pembayaran di aplikasi TKA sudah dialihkan ke rekening pusat.

	<u>Tahun 2022</u>	<u>Tahun 2021</u>
<b>5.1.1.1.3 Hasil Pengelolaan Kekayaan Daerah Yang Dipisahkan</b>	<b>Rp108.239.513.315,87</b>	<b>Rp96.338.516.913,54</b>

Pendapatan Hasil Pengelolaan Kekayaan Daerah Yang Dipisahkan pada tahun anggaran 2022 dianggarkan sebesar Rp106.108.775.113,00 dan realisasi sebesar Rp108.239.513.315,87 atau 102,01% meliputi Bagian Laba yang dibagikan kepada Pemerintah Daerah (Deviden) Atas Penyertaan Modal Pada BUMN, Bagian Laba yang dibagikan kepada Pemerintah Daerah (Deviden) Atas Penyertaan Modal Pada BUMD. Realisasi penerimaan Hasil Pengelolaan Kekayaan Daerah yang Dipisahkan tahun anggaran 2022 mengalami kenaikan sebesar Rp11.900.996.402,33 atau 12,35% dari realisasi penerimaan Hasil Pengelolaan Kekayaan Daerah yang Dipisahkan tahun anggaran 2021 yaitu sebesar Rp96.338.516.913,54. Adapun rincian anggaran dan realisasi Pendapatan Hasil Pengelolaan Kekayaan Daerah Yang Dipisahkan adalah sebagai berikut:

**Tabel 5. 9**  
**Anggaran dan Realisasi Hasil Pengelolaan Kekayaan Daerah Yang Dipisahkan**

No	Uraian	Tahun 2022			Tahun 2021
		Anggaran (Rp)	Realisasi (Rp)	% Capaian	Realisasi (Rp)
<b>d</b>	<b>Hasil Pengelolaan Kekayaan Daerah yang dipisahkan</b>				
a	Bagian Laba yang Dibagikan kepada Pemerintah Daerah (Dividen) atas Penyertaan Modal pada BUMN	179.079.443,00	179.079.443,00	100,00	110.733.653,00
b	Bagian Laba yang Dibagikan kepada Pemerintah Daerah (Dividen) atas Penyertaan Modal pada BUMD	105.929.695.670,00	108.060.433.872,87	102,01	89.837.573.863,22
c	Bagian Laba yang dibagikan kepada Pemerintah Daerah (Dividen) atas Penyertaan Modal pada Perusahaan Milik Swasta	-	-	-	6.390.209.397,32
	<b>Jumlah</b>	<b>106.108.775.113,00</b>	<b>108.239.513.315,87</b>	<b>102,01</b>	<b>96.338.516.913,54</b>

Bagian Laba yang dibagikan kepada Pemerintah Daerah (Deviden) atas Penyertaan Modal pada BUMN tahun anggaran 2022 dianggarkan sebesar Rp179.079.443,00 dan realisasi sebesar 100% merupakan Bagian Laba atas Penyertaan Modal pada PT. Asuransi Bangun Askrida (PT. ABA). Realisasi penerimaan atas penyertaan modal pada PT Asuransi Bangun Askrida tahun anggaran 2022 mengalami kenaikan sebesar Rp68.345.790,00 atau 61,72% dari realisasi penyertaan modal pada PT Asuransi Bangun Askrida tahun 2021 yaitu sebesar Rp110.733.653,00. Hal ini disebabkan kinerja BUMD yang sudah membaik dibanding kinerja tahun sebelumnya akibat dampak pandemi Covid-19.

Bagian Laba yang dibagikan kepada Pemerintah Daerah (Deviden) atas Penyertaan Modal pada BUMD tahun anggaran 2022 dianggarkan sebesar Rp105.929.695.670,00 dan realisasi sebesar

Rp108.060.433.872,87 atau 102,01%. Bagian Laba yang dibagikan kepada Pemerintah Daerah (Dividen) atas Penyertaan Modal pada BUMD terdiri dari 3 (tiga) bagian, yaitu:

- 1) Bagian Laba yang dibagikan kepada Pemerintah Daerah (Dividen) atas Penyertaan Modal pada BUMD (lembaga Keuangan) yang berasal dari Badan Usaha Kredit Pedesaan (BUKP) dianggarkan sebesar Rp3.500.000.000,00 dan terealisasi sebesar Rp5.630.738.202,58 atau 160,88%. Pada Tahun Anggaran 2021 bagian laba yang dibagikan kepada pemerintah daerah atas penyertaan modal melalui Badan Usaha Kredit Pedesaan (BUKP) direalisasikan pada bagian laba yang dibagikan kepada pemerintah daerah (Dividen) atas penyertaan modal pada perusahaan milik swasta. Realisasi penerimaan bagian laba atas penyertaan modal pada Badan Usaha Kredit Pedesaan (BUKP) tahun anggaran 2022 mengalami penurunan sebesar Rp759.471.194,74 atau 11,88% dibanding realisasi bagian laba atas penyertaan modal pada BUKP tahun anggaran 2021 yaitu sebesar Rp6.390.209.397,32. Hal ini disebabkan karena kriteria pemberian bunga dan penghitungan laba BUKP karena menindak lanjuti temuan Badan Pemeriksa Keuangan.
- 2) Bagian Laba yang dibagikan kepada Pemerintah Daerah (Dividen) atas Penyertaan Modal pada BUMD (lembaga Keuangan) yang berasal dari PT. Bank BPD DIY dianggarkan sebesar Rp95.761.065.417,00 dan terealisasi sebesar Rp95.761.065.417,29 atau 100,00%. Realisasi penerimaan bagian laba atas penyertaan modal pada PT Bank BPD DIY tahun anggaran 2022 mengalami peningkatan sebesar Rp10.805.225.543,29 atau 12,79% dibanding realisasi bagian laba atas penyertaan modal pada PT Bank BPD DIY tahun anggaran 2021 yaitu sebesar Rp84.955.839.874,00. Hal ini disebabkan karena kinerja yang semakin membaik antara lain dengan adanya kebijakan restrukturisasi pinjaman dan telah selesainya program Pemulihan Ekonomi Nasional (PEN).
- 3) Bagian Laba yang dibagikan kepada Pemerintah Daerah (Dividen) atas Penyertaan Modal pada BUMD (Aneka Usaha) dari PT. Anindya Mitra Internasional dianggarkan sebesar Rp1.229.058.069,00, dan realisasi sebesar Rp1.229,058.069,00 atau 100%. Realisasi bagian laba atas penyertaan modal pada PT AMI mengalami kenaikan sebesar Rp184.886.369,00 atau 17,71% dibanding dengan realisasi bagian laba atas penyertaan modal pada PT AMI tahun anggaran 2021 sebesar Rp1.044.171.700,00. Hal ini disebabkan karena adanya pelanggaran PPKM yang mengakibatkan peningkatan jumlah penumpang Trans Jogja.
- 4) Bagian Laba yang dibagikan kepada Pemerintah Daerah (Dividen) atas Penyertaan Modal pada BUMD (Aneka Usaha) dari PT. Tarumartani dianggarkan sebesar Rp5.439.572.184,00, dan realisasi sebesar Rp5.439,572.184,00 atau 100%. Realisasi bagian laba atas penyertaan modal pada PT Tarumartani mengalami kenaikan sebesar Rp1.602.009.895,00 atau 41,75% dibanding dengan realisasi bagian laba atas penyertaan modal pada PT Tarumartani tahun anggaran 2021 sebesar Rp3.837.562.289,00. Hal ini disebabkan karena adanya peningkatan penjualan tembakau iris serta peningkatan usaha restoran.
- 5) Bagian Laba yang dibagikan kepada Pemerintah Daerah (Dividen) atas Penyertaan Modal pada Perusahaan Milik Swasta tahun anggaran 2022 dianggarkan dan direalisasikan pada sub rincian obyek bagian Laba yang dibagikan kepada Pemerintah Daerah (Dividen) atas penyertaan modal pada BUMD (Lembaga Keuangan).



**PEMERINTAH DAERAH DAERAH ISTIMEWA YOGYAKARTA**  
*ꦥꦼꦩꦼꦂꦶꦠꦏꦺꦴꦩꦸꦠꦤ꧀ꦢꦂꦲꦫꦂꦶꦠꦶꦩꦺꦮꦂꦪꦔꦏꦂꦠ*

No	Uraian	Tahun 2022			Tahun 2021 Realisasi (Rp)
		Anggaran (Rp)	Realisasi (Rp)	% Capaian	
k	Pendapatan dari Pengembalian	471.104.937,00	960.617.908,47	203,91	3.321.753.943,25
l	Pendapatan BLUD	42.400.157.300,00	54.333.917.528,39	128,15	41.384.343.973,22
m	Pendapatan Denda atas Pelanggaran Peraturan Daerah	10.240.000,00	28.854.000,00	281,78	50.204.000,00
<b>Jumlah</b>		<b>128.033.684.115,00</b>	<b>165.674.793.647,86</b>	<b>129,40</b>	<b>77.627.764.149,92</b>

**A. Hasil Penjualan BMD yang Tidak Dipisahkan**

Hasil Penjualan BMD Yang Tidak Dipisahkan tahun anggaran 2022 dianggarkan sebesar Rp1.103.286.899,00 dan realisasi sebesar Rp2.090.399.509,00 atau 189,47% dengan rincian sebagai berikut:

**Tabel 5. 12**  
**Rincian Anggaran dan Realisasi Hasil Penjualan BMD yang Tidak Dipisahkan**

No	Uraian	Tahun 2022			Tahun 2021 Realisasi (Rp)
		Anggaran (Rp)	Realisasi (Rp)	% Capaian	
a	Hasil Penjualan Peralatan dan Mesin	541.666.000,00	1.150.079.126,00	212,32	136.200.000,00
b	Hasil Penjualan Gedung dan Bangunan	207.576.999,00	207.576.999,00	100,00	330.534.999,00
c	Hasil Penjualan Aset Tetap Lainnya	244.240.900,00	317.338.135,00	129,93	154.940.400,00
d	Hasil Penjualan Aset Lainnya	109.803.000,00	415.405.249,00	998,59	777.904.037,00
<b>Jumlah</b>		<b>1.103.286.899,00</b>	<b>2.090.399.509,00</b>	<b>189,47</b>	<b>1.399.579.436,00</b>

Hasil Penjualan Barang Milik Daerah yang dilaksanakan oleh Badan Pengelola Keuangan dan Aset adalah merupakan barang milik daerah yang tidak digunakan/dimanfaatkan dan secara ekonomis lebih menguntungkan bagi daerah apabila dijual. Penjualan barang milik daerah dilakukan dengan metode pelelangan terbuka dilaksanakan setelah dilakukan pengumuman lelang dan dihadapan pejabat lelang.

Rician Barang milik daerah yang dijual dengan metode pelelangan pada Badan Pengelola Keuangan dan Aset tahun anggaran 2022 adalah sebagai berikut:

**Tabel 5. 13**  
**Rincian Hasil Penjualan BMD yang Tidak Dipisahkan (Metode Lelang)**

NO	URAIAN KEGIATAN PENJUALAN	TANGGAL	HASIL PENJUALAN	PEMENANG
1	Penjualan BMD berupa Peralatan dan Mesin serta Aset Tetap Lainnya pada SMA, SMK, dan Balai Dikmen di Lingkungan Pemda DIY	21 Februari 2022	466.666.000	Moh Senin
2	Penjualan BMD berupa Bangunan Gedung Pendidikan Permanen pada BPRSW Dinas Sosial DIY	20 April 2022	35.199.999	Nuriman
3	Penjualan BMD berupa Bangunan Gedung Instalasi Permanen dan Bangunan Rumah Sakit Jiwa pada RS Jiwa Grhasia	27 Mei 2022	32.500.000	Dulpani
4	Pemusnahan BMD berupa Aset Tetap Lainnya (Buku Perpustakaan, Buku Pelajaran, dan Barang Persediaan Berbahan Kertas)	09 Juni 2022	70.713.000	-
5	Penjualan BMD berupa Rumah Peninggalan Sejarah Lainnya di Jl. Panembahan No. 20 Panembahan Kraton Yogyakarta	13 Juni 2022	127.777.000	T. Salfanus
6	Penjualan BMD berupa Hewan Ternak Domba (11 ekor)	04 Juli 2022	12.750.000	Agus SM

**PEMERINTAH DAERAH DAERAH ISTIMEWA YOGYAKARTA**  
*ꦥꦼꦩꦺꦫꦶꦠꦒꦠꦤ꧀ꦢꦲꦼꦫꦲꦒꦠꦤ꧀ꦲꦶꦠꦶꦩꦺꦮꦪꦺꦴꦏꦂꦠ*

NO	URAIAN KEGIATAN PENJUALAN	TANGGAL	HASIL PENJUALAN	PEMENANG
7	Penjualan BMD berupa Hewan Ternak Sapi (4 ekor)	06 Juli 2022	82.775.500	Suharto
8	Penjualan BMD berupa Bangunan Gedung Perpustakaan Permanen pada SMAN 1 Dlingo	25 Juli 2022	12.100.000	Maulidi
9	Penjualan BMD berupa Sisa Bongkaran Material Bangunan	7 November 2022	329.709.000	Saipudin
10	Penjualan BMD berupa Kendaraan Bermotor Dinas Operasional	21 Desember 2022	683.413.126	KPKNL Yogyakarta
<b>JUMLAH</b>			<b>1.853.603.625</b>	

**Penjelasan:**

- a. Hasil Penjualan Peralatan dan Mesin dianggarkan sebesar Rp541.666.000,00 dan realisasi sebesar Rp1.150.079.126,00 atau 212,32%. Realisasi hasil penjualan peralatan dan mesin tahun anggaran 2022 meningkat sebesar Rp1.013.879.126,00 atau 744,40% dari realisasi hasil penjualan peralatan dan mesin tahun anggaran 2021 yaitu sebesar Rp136.200.000,00. Hasil penjualan peralatan dan mesin merupakan penjualan peralatan dan mesin semua OPD yang tidak terpakai lagi karena dalam kondisi rusak berat atau usang dan telah diusulkan penghapusan. Hasil penjualan peralatan dan mesin berupa Penjualan BMD berupa Peralatan dan Mesin serta Aset Tetap Lainnya pada SMA, SMK, dan Balai Dikmen di Lingkungan Pemda DIY direalisasikan sebesar Rp466.666.000,00, dan Penjualan BMD berupa Kendaraan Bermotor Dinas direalisasikan sebesar Rp683.413.126,00. Proses penjualan dilakukan oleh Badan Pengelola Keuangan dan Aset.
- b. Hasil Penjualan Gedung dan Bangunan dianggarkan sebesar Rp207.576.999,00 dan realisasi sebesar Rp207.576.999,00 atau 100,00% merupakan hasil lelang bekas bongkaran bangunan semua SKPD yang tidak terpakai lagi karena dalam kondisi rusak berat. Hasil penjualan Gedung dan bangunan berupa Penjualan BMD berupa Bangunan Gedung Pendidikan Permanen pada BPRSW Dinas Sosial DIY sebesar Rp35.199.999,00, Penjualan BMD berupa Bangunan Gedung Instalasi Permanen dan Bangunan Rumah Sakit Jiwa pada RS Jiwa Grhasia sebesar Rp32.500.000,00, Penjualan BMD berupa Rumah Peninggalan Sejarah Lainnya di Jl. Panembahan No. 20 Panembahan Kraton Yogyakarta sebesar Rp127.000.000,00, Penjualan BMD berupa Bangunan Gedung Perpustakaan Permanen pada SMAN 1 Dlingo sebesar Rp12.100.000,00. Proses penjualan dilakukan oleh Badan Pengelola Keuangan dan Aset.
- c. Hasil Penjualan Aset Tetap Lainnya dianggarkan sebesar Rp244.240.900,00 dan terealisasi sebesar Rp317.338.135,00 atau 129,93%. Hasil penjualan aset tetap lainnya merupakan penjualan hewan dan tanaman pada Dinas Pertanian dan Ketahanan Pangan dianggarkan sebesar Rp148.715.400,00, realisasi sebesar Rp221.812.635,00 atau 149,15%. Sedangkan hasil penjualan aset tetap lainnya pada Badan Pengelola Keuangan dan Aset berupa penjualan hewan yang telah diusulkan penghapusan dianggarkan sebesar Rp95.525.500,00, realisasi sebesar Rp95.525.500,00 atau 100%.
- d. Hasil Penjualan Aset Lainnya dianggarkan sebesar Rp109.803.000,00 dan terealisasi sebesar Rp415.405.249,00. Hasil penjualan aset lainnya oleh Badan Pengelola Keuangan dan Aset dianggarkan sebesar Rp95.713.000,00, realisasi sebesar Rp400.422.000,00 atau 418,36%, hasil penjualan aset lainnya oleh Dinas Kelautan dan Perikanan dianggarkan sebesar Rp5.000.000,00 realisasi sebesar Rp3.444.725,00 atau 68,89%, hasil penjualan aset lainnya oleh dinas Kebudayaan dianggarkan sebesar Rp9.090.000,00 realisasi sebesar Rp11.130.000,00 atau 122,44%.

**B. Hasil dari Pemanfaatan BMD yang Tidak Dipisahkan**

Hasil dari Pemanfaatan BMD yang Tidak Dipisahkan tahun anggaran 2022 dianggarkan sebesar Rp8.426.254.913,00 dan realisasi sebesar Rp18.655.194.886,00 atau 221,39%. Hasil dari pemanfaatan BMD tersebut dengan rincian sebagai berikut:

**Tabel 5. 14**  
**Rincian Anggaran dan Realisasi Hasil Pemanfaatan BMD yang Tidak Dipisahkan**

No	Uraian	Tahun 2022			Tahun 2021
		Anggaran (Rp)	Realisasi (Rp)	% Capaian	Realisasi (Rp)
a	Hasil Sewa BMD	5.753.806.173,00	14.827.306.992,00	257,70	4.283.551.729,00
b	Hasil Kerjasama Pemanfaatan BMD	1.839.448.740,00	2.994.887.894,00	162,81	1.468.658.951,00
c	Hasil dari Bangun Guna Serah	833.000.000,00	833.000.000,00	100,00	833.000.000,00
<b>Jumlah</b>		<b>8.426.254.913,00</b>	<b>18.655.194.886,00</b>	<b>221,39</b>	<b>6.585.610.680,00</b>

Hasil sewa Barang Milik Daerah tahun anggaran 2022 dianggarkan pada beberapa OPD sebesar Rp5.753.806.173,00 dan realisasi sebesar Rp14.827.306.992,00 atau 257,70%. Hasil sewa barang milik daerah tahun anggaran 2022 dilaksanakan oleh OPD sebagai berikut:

**Tabel 5. 15**  
**Rincian Anggaran dan Realisasi Hasil Sewa BMD OPD**

No	Uraian	Tahun 2022			Tahun 2021
		Anggaran (Rp)	Realisasi (Rp)	% Capaian	Realisasi (Rp)
a	Dinas Pendidikan Pemuda dan olahraga	100.000.000,00	166.792.500,00	166,79	67.250.000,00
b	Dinas Kesehatan	6.000.000,00	6.000.000,00	100,00	4.200.000,00
c	Dinas Pekerjaan Umum dan ESDM	25.109.200,00	40.458.200,00	161,13	11.700.000,00
d	Dinas Lingkungan Hidup dan Kehutanan	-	45.545.000,00	-	-
e	Dinas Perhubungan	6.250.000,00	367.200.000,00	5.875,20	-
f	Dinas Komunikasi dan informatika	-	500.000,00	-	-
g	Dinas Koperasi dan UKM	671.616.973,00	671.616.973,00	100,00	128.158.036,00
h	Dinas Perijinan dan Penanaman Modal	480.000,00	480.000,00	100,00	536.000,00
i	Dinas Kebudayaan	-	20.627.500,00	-	-
j	Dinas Perpustakaan dan Arsip Daerah	-	106.460.000,00	-	-
k	Dinas Pariwisata	512.000.000,00	523.666.666,00	102,28	35.000.000,00
l	Dinas Pertanian dan Ketahanan Pangan	-	207.600.000,00	-	-
m	Dinas Perindustrian dan Perdagangan	-	26.571.153,00	-	23.986.183,00
n	Dinas Tenaga Kerja dan Transmigrasi	192.875.000,00	195.475.000,00	101,35	-
o	Sekretariat Daerah	62.700.000,00	45.900.000,00	73,21	9.591.510,00
p	Badan Pengelola Keuangan dan Aset	4.059.295.000,00	12.349.014.000,00	304,22	3.996.380.000,00
q	Badan Kepegawaian Daerah	117.480.000,00	53.400.000,00	45,45	-
r	Badan Pendidikan dan Pelatihan	-	-	-	6.750.000,00
<b>Jumlah</b>		<b>5.753.806.173,00</b>	<b>14.827.306.992,00</b>	<b>257,70</b>	<b>4.283.551.729,00</b>

**Penjelasan:**

- a. Dinas Pendidikan Pemuda dan Olahraga dianggarkan sebesar Rp100.000.000,00 realisasi sebesar Rp166.792.500.000,00 atau 166,79%. Pendapatan ini berasal dari sewa lapangan kenari oleh pengguna baru untuk kegiatan olah raga *Gateball*.
- b. Dinas Kesehatan dianggarkan sebesar Rp6.000.000,00 realisasi sebesar Rp6.000.000,00 atau 100%
- c. Dinas Pekerjaan Umum Energi dan Sumberdaya Mineral dianggarkan sebesar Rp25.109.200,00 realisasi sebesar Rp40.458.200,00 atau 161,13%
- d. Dinas Lingkungan Hidup dan Kehutanan dianggarkan sebesar Rp0,00 realisasi sebesar Rp45.545.000,00. Pendapatan ini berasal dari sewa laboratorium mutu lingkungan.

- e. Dinas Perhubungan dianggarkan sebesar Rp6.250.000,00 realisasi sebesar Rp367.200.000,00 atau 5.875,20%. Pendapatan ini berasal dari sewa lahan parkir di Abubakar Ali karena pengelolaan dari Pemerintah Kota Yogyakarta yang diserahkan ke Pemerintah Daerah DIY melalui Dinas Perhubungan
- f. Dinas Komunikasi dan Informatika dianggarkan sebesar Rp0,00 realisasi sebesar Rp500.000,00
- g. Dinas Koperasi dan UKM dianggarkan sebesar Rp671.616.973,00 realisasi sebesar Rp671.616.913,00 atau 100,00%
- h. Dinas Perijinan dan Penanaman Modal dianggarkan sebesar Rp480.000,00 realisasi sebesar Rp480.000,00 atau 100,00%
- i. Dinas Kebudayaan dianggarkan sebesar Rp0,00 realisasi sebesar Rp20.627.500,00. Pendapatan ini berasal dari sewa tanah eks STIEKER untuk event pasar malam.
- j. Dinas Perpustakaan dan Arsip Daerah dianggarkan sebesar Rp0,00 realisasi sebesar Rp106.460.000,00. Pendapatan ini berasal dari Diorama arsip.
- k. Dinas Pariwisata dianggarkan sebesar Rp512.000.000,00 realisasi sebesar Rp523.666.666,00 atau 102,28%
- l. Dinas Pertanian dan Ketahanan Pangan dianggarkan sebesar Rp0,00 realisasi sebesar Rp207.600.000,00. Pendapatan sewa barang milik daerah ini berasal dari sewa ulen sentalu yang disewa pada tahun 2022.
- m. Dinas Perindustrian dan Perdagangan dianggarkan sebesar Rp0,00 realisasi sebesar Rp26.571.153,00. Hal ini karena terdapat kesalahan penganggaran di tahun 2022 pada sub rincian obyek hasil Kerjasama pemanfaatan barang milik daerah, seharusnya pada sub rincian obyek hasil sewa barang milik daerah.
- n. Dinas Tenaga Kerja dan Transmigrasi dianggarkan sebesar Rp192.875.000,00 realisasi sebesar Rp195.475.000,00 atau 101,35%. Pendapatan hasil sewa barang milik daerah ini merupakan obyek baru pelayanan Penyelenggaraan Pelatihan Teknis berupa pelatihan hiperkes dan keselamatan kerja bagi dokter, paramedis dan teknis secara online.
- o. Sekretariat Daerah dianggarkan sebesar Rp62.700.000,00 realisasi sebesar Rp45.900.000,00 atau 73,21%
- p. Badan Pengelola Keuangan dan Aset dianggarkan sebesar Rp4.059.295.000,00 realisasi sebesar Rp12.349.014.000,00 atau 304,22%. Pendapatan sewa barang milih daerah pada Badan Pengelola Keuangan dan Aset tahun 2022 berupa sewa Malioboro mall dan sewa Jogja expo center.
- q. Badan Kepegawaian Daerah dianggarkan sebesar Rp117.480.000,00 realisasi sebesar Rp53.400.000,00 atau 45,45%
- r. Badan Pendidikan dan Pelatihan tahun 2022 tidak dianggarkan dikarenakan pada tahun anggaran 2022 tidak terdapat penyewa laboratorium komputer.

Hasil Kerjasama pemanfaatan barang milik daerah tahun anggaran 2022 dianggarkan sebesar Rp1.839.448.740,00 realisasi sebesar Rp2.994.887.894,00 atau 162,81%. Hasil Kerjasama pemanfaatan barang milik daerah tahun anggaran 2022 pada OPD sebagai berikut:

**Tabel 5. 16**  
**Rincian Anggaran dan Realisasi Hasil Kerjasama Pemanfaatan BMD OPD**

No	Uraian	Tahun 2022			Tahun 2021 Realisasi (Rp)
		Anggaran (Rp)	Realisasi (Rp)	% Capaian	
a	Dinas Lingkungan Hidup dan Kehutanan	1.663.097.800,00	2.010.831.875,00	120,91	1.043.337.375,00
b	Dinas Koperasi dan UKM	146.816.680,00	979.521.759,00	667,17	406.485.356,00
c	Dinas Pariwisata	4.534.260,00	4.534.260,00	100,00	18.836.220,00
d	Dinas Perindustrian dan Perdagangan	25.000.000,00			
<b>Jumlah</b>		<b>1.839.448.740,00</b>	<b>2.994.887.894,00</b>	<b>162,81</b>	<b>1.468.658.951,00</b>

**Penjelasan:**

- a. Dinas Lingkungan Hidup dan Kehutanan dianggarkan sebesar Rp1.663.097.800,00 realisasi sebesar Rp2.010.831.875,00 atau 120,91%. Pendapatan ini berasal dari pengelolaan hutan dengan Perjanjian Kerjasama
- b. Dinas Koperasi dan UKM dianggarkan sebesar Rp146.816.680,00 realisasi sebesar Rp979.521.759,00 atau 667,17%. Pendapatan hasil Kerjasama pemanfaatan ini berasal dari hasil Kerjasama penjualan di Bandara YIA yang pada tahun 2022 ada perubahan mekanisme pembayaran hasil Kerjasama.
- c. Dinas Pariwisata dianggarkan sebesar Rp4.534.260,00 realisasi sebesar Rp4.534.260,00 atau 100,00%. Pendapatan hasil Kerjasama pemanfaatan ini berasal dari bagi hasil tempat parkir ratu boko.
- d. Dinas Perindustrian dan Perdagangan dianggarkan sebesar Rp25.000.000,00 realisasi sebesar Rp0,00. Hal ini disebabkan karena kesalahan penganggaran di tahun anggaran 2022, seharusnya dianggarkan pada Hasil sewa Barang Milik Daerah sesuai dengan realisasi tahun anggaran 2022 dan realisasi tahun anggaran 2021.

**C. Pendapatan Jasa Giro**

Pendapatan dari Jasa Giro dianggarkan sebesar Rp9.467.350.348,00 dan realisasinya sebesar Rp10.360.056.324,00 atau 109,43% meliputi penerimaan jasa giro Rekening Kas Daerah pada Bank BPD DIY sebesar Rp9.997.862.819,00, jasa giro Rekening Bendahara Pengeluaran OPD yang sudah dilimpahkan ke Rekening Kas Daerah sebesar Rp351.737.999,00, dan jasa giro pada rekening dana BOS sebesar Rp10.455.506,00.

**D. Hasil Pengelolaan Dana Bergulir**

Hasil Pengelolaan Dana Bergulir tahun anggaran 2022 dianggarkan sebesar Rp335.793.183,00 dan realisasinya sebesar Rp7.750.000,00 atau 2,31%. Pendapatan Hasil pengelolaan dana bergulir tahun anggaran 2022 mengalami penurunan sebesar Rp582.938.235,01 atau 98,69% dibanding pendapatan hasil pengelolaan dana bergulir tahun anggaran 2021 yaitu sebesar Rp590.688.235,01. Hal ini disebabkan pada tahun anggaran 2021 masih mengakui realisasi pendapatan dari jasa produksi dan dana pembinaan BUKP, untuk tahun anggaran 2022 realisasi jasa produksi dan dana pembinaan diakui pada Hasil pengelolaan Kekayaan daerah yang dipisahkan.

**E. Pendapatan Bunga**

Pendapatan Bunga berasal dari penempatan uang pemerintah daerah berupa deposito pada PT Bank Pembangunan Daerah DIY dianggarkan sebesar Rp13.250.000.000,00 realisasi sebesar Rp14.749.999.992,00 atau 111,32%. Pendapatan Bunga tahun anggaran 2022 mengalami kenaikan sebesar Rp11.535.388.114,52 atau 127,87% dibanding pendapatan bunga tahun anggaran 2022.

**F. Penerimaan atas Tuntutan Ganti Kerugian Keuangan Daerah**

Tuntutan Ganti Kerugian Keuangan Daerah tahun anggaran 2022 dianggarkan sebesar Rp4.317.264,00 realisasi sebesar Rp9.250.000,00 atau 214,26%, merupakan penerimaan Tuntutan Ganti Rugi Daerah terhadap pegawai negeri bukan bendahara atau pejabat lain yang telah ditetapkan dengan Surat Ketetapan Tanggung Jawab Mutlak atau Surat Pembebanan kepada Pegawai Negeri Sipil atas kelalaian yang dilakukan. Penerimaan atas Tuntutan Ganti Kerugian Keuangan Daerah tahun anggaran 2022 mengalami kenaikan sebesar Rp5.750.000,00 atau 160,87% dibanding Penerimaan atas Tuntutan Ganti Kerugian Keuangan Daerah tahun anggaran 2021.

**G. Pendapatan Denda atas Keterlambatan Pelaksanaan Pekerjaan**

Pendapatan Denda atas keterlambatan pelaksanaan pekerjaan tahun anggaran 2022 dianggarkan sebesar Rp18.497.245,00 realisasi sebesar Rp310.727.434,00 atau 1.679,86%. Pendapatan Denda atas



keterlambatan pelaksanaan pekerjaan tahun anggaran 2022 mengalami penurunan sebesar Rp449.849.700,00 atau 59,15% dibanding Pendapatan Denda atas keterlambatan pelaksanaan pekerjaan tahun anggaran 2021 sebesar Rp760.577.234,00. Pendapatan Denda atas Keterlambatan Pelaksanaan Pekerjaan dianggarkan dan direalisasikan pada BPKA. Pendapatan denda atas keterlambatan pelaksanaan pekerjaan merupakan pendapatan dari keterlambatan pelaksanaan pekerjaan oleh pihak ketiga yang melaksanakan pekerjaan pada kegiatan semua Organisasi Perangkat Daerah, baik berupa pekerjaan fisik maupun non fisik.

**H. Pendapatan Denda Pajak Daerah**

Pendapatan denda pajak daerah tahun anggaran 2022 dianggarkan sebesar Rp52.467.122.896 dan realisasi sebesar Rp64.068.059.100,00 atau 122,11%. Pendapatan denda pajak berasal dari pendapatan denda pajak kendaraan bermotor dan bea balik nama kendaraan bermotor. Pendapatan denda pajak daerah tahun anggaran 2021 tidak terealisasi dikarenakan ada penghapusan denda pajak.

**I. Pendapatan Denda Retribusi Daerah**

Pendapatan Denda Retribusi tahun anggaran 2022 dianggarkan sebesar Rp33.349.130,00 dan realisasi sebesar Rp38.245.553,00 atau 114,68%. Pendapatan Denda Retribusi daerah berasal dari pendapatan denda retribusi jasa umum dan denda retribusi jasa usaha. Pendapatan denda Retribusi daerah tahun anggaran 2022 mengalami penurunan sebesar Rp48.548.135,00 atau 55,94% dibandingkan dengan realisasi tahun anggaran 2021 yaitu sebesar Rp86.793.688,00.

**J. Pendapatan Hasil Eksekusi Atas Jaminan**

Pendapatan hasil eksekusi atas jaminan berasal dari hasil eksekusi atas jaminan atas pengadaan barang/jasa dianggarkan sebesar Rp46.210.000,00 dan direalisasikan sebesar Rp61.721.413,00. Pendapatan hasil eksekusi atas jaminan tahun anggaran 2022 mengalami penurunan sebesar Rp41.576.574,00 atau 148,45% dibanding Pendapatan hasil eksekusi atas jaminan tahun anggaran 2021. Pendapatan hasil eksekusi atas jaminan dianggarkan dan direalisasikan pada Badan Pengelola Keuangan dan Aset dan merupakan pendapatan dari jaminan atas pelaksanaan pekerjaan pada semua Organisasi Perangkat Daerah baik fisik maupun non fisik.

**K. Pendapatan dari Pengembalian**

Pendapatan dari Pengembalian dianggarkan sebesar Rp471.104.937,00 dan direalisasikan sebesar Rp960.617.908,47 atau 203,91%. Pendapatan dari pengembalian berasal dari pendapatan dari pengembalian kelebihan pembayaran gaji dan tunjangan dan pendapatan dari pengembalian kelebihan pembayaran perjalanan dinas. Rincian pendapatan dari pengembalian adalah sebagai berikut:

- 1) Pengembalian Kelebihan Pembayaran gaji dan tunjangan dianggarkan sebesar Rp444.723.937,00 dan direalisasikan sebesar Rp924.410.133,47 atau 207,86% dengan rincian sebagai berikut:

**Tabel 5. 17**  
**Rincian Realisasi Pengembalian Gaji dan Tunjangan**

No	Uraian	Tahun 2022 Realisasi (Rp)
a	Pengembalian Gaji dan Tunjangan	79,328,347.00
b	Pengembalian temuan inspektorat	154,669,232.00
c	Pengembalian temuan BPK	151,648,801.85
d	Pengembalian BOS	146,738,080.00
e	Pengembalian lain-lain	392,025,672.62
<b>Jumlah</b>		<b>924,410,133.47</b>

**PEMERINTAH DAERAH DAERAH ISTIMEWA YOGYAKARTA**  
*பெரிநாறு டாேரா டாேரா இர்ைவா யோக்யகர்டா*

Pengembalian lain-lain sebesar Rp392.025.672,62 adalah penerimaan dengan rincian sebagai berikut:

**Tabel 5. 18**  
**Rincian Realisasi Pengembalian Lain-lain**

No	Uraian	Tanggal	Jumlah
1	Setoran penerimaan dari AGNES KHARISMAYANTI	16- Februari- 2022	1.770.200,00
2	Kelebihan setor Belanja makanan dan minuman rapat TA 2022 setor 107,500, seharusnya 107.000. kelebihan 500 Disperindag	15- Februari- 2022	500,00
3	Belanja modal bangunan gedung kantor, Biro UHP	24- Februari- 2022	9.643.000,00
4	Diskop UKM -Belanja honorarium penanggungjawaban pengelolaan keuangan	11- Maret- 2022	480.000,00
5	Diskominfo-Belanja jasa iklan/Reklame, Film dan Pemotretan	28- Maret- 2022	2.250.105,00
7	SMKN 1 SEWON, Belanja modal Mebel	1-Apr-22	9.000.000,00
8	SMKN 1 SEWON, Belanja pemeliharaan bangunan gedung-bangunan gedung tempa tkerja-bangunan gedung tempat pendidikan	4-Apr-22	15.121.350,00
9	Pengembalian BKK DAIS Kalurahan Jambidan Banguntapan bantu	4-Apr-22	36.000,00
12	BALAI DIKMEN KULON PROGO, Belanja jasa tenaga keamanan	5-Apr-22	281.592,00
13	BALAI DIKMEN KULON PROGO, Belanja jasa tenaga keamanan	5-Apr-22	281.592,00
14	DISKES, Belanja sewa sound 2021	6-Apr-22	4.500.000,00
15	Disperindag, Belanja pemeliharaan bangunan gedung-bangunan gedung tempat kerja	8-Apr-22	3.148.600,00
16	Disperindag, Belanja pembangunan gedung workshop gamelan BPTTG sesuai SP2D No.09351/LS/3.31.02/12/2021	13-Apr-22	14.291.400,00
17	Setoran pengembalian insentif GTY/PTY SLB. SMA/SMK Swasta Dinas Pendidikan Pemuda dan Olahraga DIY tahun 2021	18-Apr-22	19.350.000,00
18	Diskop UKM, Belanja honorarium penanggungjawaban pengelolaan keuangan	18-Apr-22	35.000,00
20	Biro Umum UHP, Tambahan penghasilan berdasarkan prestasi kerja PNS	18-Apr-22	1.494.694,00
21	Biro Umum UHP, Tambahan penghasilan berdasarkan prestasi kerja PNS	18-Apr-22	1.524.000,00
22	Biro Umum UHP, Tambahan penghasilan berdasarkan prestasi kerja PNS	18-Apr-22	3.122.373,00
23	Biro Umum UHP, Belanja modal bangunan gedung kantor	18-Apr-22	56.991.000,00
24	SMK N 2 GEDANGSARI, Pengembalian pemeliharaan alat bengkel dan alat ukur	28-Apr-22	1.805.100,00
25	BALAI DIKMEN KAB SLEMAN, Belanja Jasa kebersihan kantor dan jasa keamanan kantor 2021	13-May-22	1.827.360,00
26	Setoran iuran BPJS Kesehatan Jasa Tenaga Keamanan bulan Jan sd Des 2021 pada PT Indi Karya SMA N 1 Pakem	17-May-22	1.827.360,00
28	BALAI DIKMEN KAB SLEMAN, Pengembalian kelebihan pembayaran Jasa Tenaga Kebersihan danJasa Tenaga Keamanan SMK N 1 Godean 2021	25-May-22	8.223.120,00
30	Setoran BPJS Kesehatan Belanja jasa tenaga kebersihan dan tenaga keamanan bulan Jan sd Des 2021 PT Indi Karya SMA N 1 Cangkringan	2- Juni- 2022	1.827.360,00
33	BIRO TAPEM, Belanja jasa iklan/reklame, film, dan pemotretan	27- Juni- 2022	10.500.000,00
34	Setoran Pelimpahan penerimaan 001.111.001777, BPTPB	28- Juni- 2022	1,00
35	DISLAUTKAN, Honorarium Narasumber FGD	5- Juli- 2022	340.000,00
36	BPBD, Pegembalian kelebihan dana TPP Juni Disnakertrans	7- Juli- 2022	21.777.938,00
37	Setoran Pelimpahan penerimaan 001.111.001777, BPTPB	19- Juli- 2022	3.602,00
38	BPBD, Belanja alat/bahan untuk kegiatan kantor-kertas dan cover	21- Juli- 2022	3.890.000,00

**PEMERINTAH DAERAH DAERAH ISTIMEWA YOGYAKARTA**  
 000  
 பரமசிவம் வளமு வளமு வளமு வளமு வளமு வளமு வளமு வளமு வளமு வளமு வளமு வளமு வளமு வளமு வளமு வளமு வளமு

No	Uraian	Tanggal	Jumlah
39	BPBD, Belanja makanan dan minuman rapat	21- Juli- 2022	2.025.000,00
40	Belanja pemeliharaan bangunan gedung-bangunan gedung tempat kerja-bangunan gedung kantor TA 2021	21- Juli- 2022	1.774.329,92
41	DLHK DIY, Pelimpahan penerimaan 001.111.001765 LEBIH SETOR 100	25- Juli- 2022	100,00
42	BIRO ORGANISASI, Belanja pemeliharaan bangunan gedung	25- Juli- 2022	6.831.073,20
43	BANDIKLAT, Belanja pemeliharaan bangunan gedung	2- Agustus- 2022	33.461.642,50
44	Dispar, Pelimpahan penerimaan 001.111.001780	9- Agustus- 2022	1.800.000,00
45	DISPAR, Pengembalian belanja pemeliharaan tahun anggaran 2021	11- Agustus- 2022	1.850.000,00
46	Transfer via bank BPD Jateng,SUDARMANTO	16- Agustus- 2022	33.331.200,00
47	Pelimpahan penerimaan 001.111.001785, YANPUS	29- Agustus- 2022	150.000,00
49	DISDIKORA, Setoran pembayaran TPG PNS	14-Sep-22	10.667.835,00
51	Pelimpahan penerimaan 001.111.001785, YANPUS	30-Sep-22	150.000,00
52	BPIPIJK-pengembalian BPJS kesehatan januari - juli 2022 jasa keamanan KELEBIHAN 840	30-Sep-22	840,00
54	setoran dari kalurahan sabdodadi bantu (via CMS)	29-Oct-22	12.665.612,00
55	SISA DANAIS/KALURAHAN TRIDADI	29-Oct-22	16.149.000,00
56	Pengembalian BKK COVID kalurahan srimartani via CMS	11-Nop-2022	4.364.000,00
58	Pengembalian BKK Danais kalurahan bantu	29-Nop-2022	16.897.405,00
60	Pengembalian BKK Dais kalurahan umbulmartani	1-Desember-2022	50.000.000,00
61	PENGEMBALIAN DANAIS KALURAHAN SENDANGSARI VIA CMS	19-Desember-2022	4.229.500,00
62	PAPARTI PERTAMA PT PRIMA, Setoran penerimaan	26-Desember-2022	90.000,00
63	PAPARTI PERTAMA PT PRIMA, Setoran penerimaan	26-Desember-2022	227.588,00
64	BPIPIJK-Pengembalian sisa uang persediaan	27-Desember-2022	14.000,00
65	Belanja alat/bahan untuk kegiatan kantor-alat/bahan untuk kegiatan kantor lainnya PLL	27-Desember-2022	2.900,00
66	DLHK-Belanja makanan dan minuman rapat PLL	27-Desember-2022	400,00
<b>Jumlah</b>			<b>392,025,672.62</b>

- 2) Pengembalian Kelebihan Pembayaran Perjalanan Dinas Dalam Negeri dianggarkan sebesar Rp26.381.000,00 direalisasikan sebesar Rp36.207.775,00 atau 137,25%

**L. Pendapatan BLUD**

Pendapatan BLUD tahun anggaran 2022 dianggarkan sebesar Rp42.400.157.300,00 dan realisasi sebesar Rp54.333.917.528,39 atau 128,15%. Pendapatan dari Pengelolaan BLUD tahun anggaran 2022 mengalami kenaikan sebesar Rp12.949.573.555,17 atau 31,29% dibandingkan dengan realisasi Pendapatan Pengelolaan BLUD tahun anggaran 2021 yaitu sebesar Rp41.384.343.973,22. Pendapatan dari Pengelolaan BLUD tahun anggaran 2022 adalah sebagai berikut:

**Tabel 5. 19**  
**Rincian Anggaran dan Realisasi Pendapatan dari Pengelolaan BLUD**

No	Uraian	Tahun 2022			Tahun 2021 Realisasi
		Anggaran (Rp)	Realisasi (Rp)	% Capaian	
1	Balai Latihan Pendidikan Tehnik	1.836.400.000,00	1.822.892.069,00	99,26	1.520.463.776,00
2	Jaminan Penyelenggaraan Jaminan Sosial	-	-	-	73.627.830,00
3	Balai Pelatihan Kesehatan	3.000.000.000,00	4.034.582.399,00	134,49	1.984.688.386,00
4	RS Jiwa Grhasia	20.500.000.000,00	23.631.733.885,39	115,28	21.097.212.549,22
5	RS Paru Respira	10.957.700.000,00	16.631.854.533,00	151,78	10.079.115.317,00

**PEMERINTAH DAERAH DAERAH ISTIMEWA YOGYAKARTA**  
**پەمەرنتاھ داەراھ داەراھ ىستىمەوا يوغياکارتا**

No	Uraian	Tahun 2022			Tahun 2021
		Anggaran (Rp)	Realisasi (Rp)	% Capaian	Realisasi
6	Balai Laboratorium Kesehatan	4.950.000.000,00	6.539.111.166,00	132,10	5.502.952.660,00
7	SMKN 6 Yogyakarta	682.807.300,00	1.108.901.607,00	162,40	771.523.291,00
8	SMKN 1 Sewon Bantul	400.500.000,00	478.016.412,00	119,35	328.254.612,00
9	SMKN 3 Wonosari	72.750.000,00	86.825.457,00	119,35	26.505.552,00
<b>Jumlah</b>		<b>42.400.157.300,00</b>	<b>54.333.917.528,39</b>	<b>128,15</b>	<b>41.384.343.973,22</b>

**M. Pendapatan Denda atas Pelanggaran Peraturan Daerah**

Pendapatan Denda atas Pelanggaran Peraturan Daerah berada pada Satuan Polisi Pamong Praja sesuai dengan tugas pokok dan fungsi. Pendapatan denda atas pelanggaran Peraturan Daerah tahun anggaran 2022 dianggarkan sebesar Rp10.240.000,00 dan realisasi sebesar Rp28.854.000,00 atau 281,78%. Pendapatan dari Denda atas Pelanggaran Peraturan Daerah tahun anggaran 2022 mengalami Penurunan sebesar Rp21.350.000,00 atau 42,53% dibandingkan dengan realisasi Pendapatan tahun anggaran 2021 yaitu sebesar Rp50.204.000,00.

Tahun 2022

Tahun 2021

**5.1.1.2 Pendapatan Transfer**

**Rp3.257.721.489.974,00**

**Rp3.794.855.660.531,00**

Anggaran Pendapatan Transfer tahun anggaran 2022 sebesar Rp3.286.900.087.342,00 dan realisasi yang diterima secara kas sebesar Rp3.257.721.489.974,00 atau 99,11%. Realisasi Pendapatan Transfer Tahun 2022 sebesar Rp3.257.721.489.974,00 mengalami penurunan sebesar Rp537.134.170.557,00 atau sebesar 14,15% dibandingkan dengan realisasi Pendapatan Transfer tahun anggaran 2021 sebesar Rp3.794.855.660.531,00. Rincian Pendapatan Transfer adalah sebagai berikut:

**Tabel 5. 20**  
**Anggaran dan Realisasi Pendapatan Transfer**

No	Uraian	Tahun 2022			Tahun 2021
		Anggaran (Rp)	Realisasi (Rp)	% Capaian	Realisasi (Rp)
<b>1</b>	<b>Pendapatan Transfer Pemerintah Pusat</b>				
a	Dana Bagi Hasil	94.793.652.000,00	107.696.079.891,00	113,61	132.615.520.738,00
b	Dana Alokasi Umum (DAU)	1.218.923.700.185,00	1.218.923.700.185,00	100,00	1.224.852.487.000,00
c	Dana Alokasi Khusus Fisik (DAK Fisik)	140.379.049.000,00	137.529.856.469,00	97,97	135.901.240.001,00
d	Dana Alokasi Khusus Non Fisik (DAK Non Fisik)	508.332.739.184,00	469.100.906.456,00	92,28	943.515.205.403,00
e	Dana Insentif Daerah (DID)	64.312.676.000,00	64.312.676.000,00	100,00	77.593.507.000,00
f	Dana Keistimewaan	1.259.286.977.483,00	1.259.286.977.483,00	100,00	1.279.572.655.079,00
	<b>Jumlah</b>	<b>3.286.028.793.852,00</b>	<b>3.256.850.196.484,00</b>	<b>99,11</b>	<b>3.794.050.615.221,00</b>
<b>2</b>	<b>Pendapatan Transfer Antar Daerah</b>				
a	Bantuan Keuangan	871.293.490,00	871.293.490,00	100,00	805.045.310,00
	<b>Jumlah</b>	<b>871.293.490,00</b>	<b>871.293.490,00</b>	<b>100,00</b>	<b>805.045.310,00</b>
<b>Jumlah</b>		<b>3.286.900.087.342,00</b>	<b>3.257.721.489.974,00</b>	<b>99,11</b>	<b>3.794.855.660.531,00</b>

**5.1.1.2.1 Pendapatan Transfer Pemerintah Pusat**

Pendapatan Transfer Pemerintah Pusat dianggarkan sebesar Rp3.286.028.793.852,00 dan realisasi sebesar Rp3.256.850.196.484,00 atau 99,11%. Pendapatan Transfer Pemerintah Pusat tahun anggaran 2022 mengalami penurunan sebesar Rp537.200.418.737,00 atau 14,16% dibandingkan dengan realisasi tahun anggaran 2021 sebesar Rp3.794.050.615.221,00. Rincian pendapatan transfer pemerintah pusat adalah sebagai berikut:

**Tabel 5. 21**  
**Anggaran dan Realisasi Pendapatan Transfer Pemerintah Pusat**

No	Uraian	Tahun 2022			Tahun 2021
		Anggaran (Rp)	Realisasi (Rp)	% Capaian	Realisasi (Rp)
<b>1</b>	<b>Pendapatan Transfer Pemerintah Pusat</b>				
a	Dana Bagi Hasil	94.793.652.000,00	107.696.079.891,00	113,61	132.615.520.738,00
b	Dana Alokasi Umum (DAU)	1.218.923.700.185,00	1.218.923.700.185,00	100,00	1.224.852.487.000,00
c	Dana Alokasi Khusus Fisik (DAK Fisik)	140.379.049.000,00	137.529.856.469,00	97,97	135.901.240.001,00
d	Dana Alokasi Khusus Non Fisik (DAK Non Fisik)	508.332.739.184,00	469.100.906.456,00	92,28	943.515.205.403,00
e	Dana Insentif Daerah (DID)	64.312.676.000,00	64.312.676.000,00	100,00	77.593.507.000,00
f	Dana Keistimewaan	1.259.286.977.483,00	1.259.286.977.483,00	100,00	1.279.572.655.079,00
	<b>Jumlah</b>	<b>3.286.028.793.852,00</b>	<b>3.256.850.196.484,00</b>	<b>99,11</b>	<b>3.794.050.615.221,00</b>

Dana Bagi Hasil (DBH) tahun anggaran 2022 dianggarkan sebesar Rp94.793.652.000,00 dan realisasi sebesar Rp107.696.079.891,00 atau 113,61%. Penerimaan Dana Bagi Hasil tahun anggaran 2021 mengalami penurunan sebesar Rp24.919.440.847,00 atau 18,79% dibandingkan dengan realisasi Pendapatan Bagi Hasil Pajak tahun anggaran 2021 yaitu sebesar Rp132.615.520.738,00. Rincian anggaran dan realisasi Pendapatan Dana Bagi Hasil adalah sebagai berikut:

**Tabel 5. 22**  
**Rincian Anggaran dan Realisasi Pendapatan Dana Bagi Hasil**

No	Uraian	Tahun 2022			Tahun 2021
		Anggaran (Rp)	Realisasi (Rp)	% Capaian	Realisasi (Rp)
a	DBH Pajak Bumi dan Bangunan	1.584.098.000,00	1.598.273.053,00	100,89	2.004.593.113,00
b	DBH PPh Pasal 21	79.718.878.000,00	89.564.604.474,00	112,35	111.564.934.565,00
c	DBH PPh Pasal 25 dan Pasal 29/WPOPDN	9.813.440.000,00	12.941.735.130,00	131,88	15.258.212.745,00
d	DBH Cukai Hasil Tembakau (CHT)	3.595.623.000,00	3.491.522.040,00	97,10	3.633.404.911,00
e	DBH Sumber Daya Alam (SDA) Mineral dan Batubara-Landrent	21.209.000,00	33.043.585,00	155,50	-
f	Dana Bagi Hasil (DBH) Sumber Daya Alam (SDA) Mineral dan Batubara-Royalty	20.719.000,00	27.216.609,00	131,36	48.890.004,00
g	DBH Sumber Daya Alam (SDA) Kehutanan-Provisi Sumber Daya Hutan (PSDH)	39.685.000,00	39.685.000,00	100,00	105.485.400,00
	<b>Jumlah</b>	<b>94.793.652.000,00</b>	<b>107.696.079.891,00</b>	<b>113,61</b>	<b>132.615.520.738,00</b>

- a. Pendapatan dari Bagi Hasil Pajak Pajak Bumi dan Bangunan dianggarkan sebesar Rp1.584.098.000,00 dan realisasinya sebesar Rp1.598.273.053,00 atau 100,89%.
- b. Pendapatan DBH PPh Pasal 21 dianggarkan sebesar Rp79.718.878.000,00 dan realisasinya sebesar Rp89.564.604.474,00 atau 112,35%.
- c. Pendapatan DBH PPh Pasal 25 dan Pasal 29 WPOPDN dianggarkan sebesar Rp9.813.440.000,00 dan realisasinya sebesar Rp12.941.735.130,00 atau 131,88%.
- d. Pendapatan DBH Cukai Hasil Tembakau dianggarkan sebesar Rp3.595.623.000,00 dan realisasinya sebesar Rp3.491.522.040,00 atau 97,10%.
- e. Pendapatan Bagi Sumber Daya Alam (SDA) Mineral dan Batubara-Landrent dianggarkan sebesar Rp21.209.000,00 dan realisasinya sebesar Rp 33.043.585,00 atau 155,50%.
- f. Pendapatan Bagi Hasil Sumber Daya Alam (SDA) Minerba dan Batubara-Royalty dianggarkan sebesar Rp20.719.000,00 dan realisasi sebesar Rp27.216.609,00 atau 131,36%.
- g. Pendapatan dari Bagi Hasil Sumber Daya Alam (SDA) Kehutanan-Provisi Sumber Daya Hutan (PSDH) dianggarkan sebesar Rp39.685.000,00 dan realisasi sebesar Rp39.685.000,00 atau sebesar 100,00%.

**PEMERINTAH DAERAH DAERAH ISTIMEWA YOGYAKARTA**  
*பெரிய கல்யாணம் கல்யாணம் கல்யாணம் கல்யாணம் கல்யாணம்*

Dana Alokasi Umum dianggarkan sebesar Rp1.218.923.700.185,00 dan realisasi sebesar Rp1.218.923.700.185,00 atau 100,00%. Penerimaan Dana Alokasi Umum Tahun 2022 mengalami penurunan sebesar Rp5.928.786.815,00 atau 0,48% dibandingkan dengan realisasi Dana Alokasi Umum tahun anggaran 2021 yaitu sebesar Rp1.224.852.487.000,00.

Dana Alokasi Khusus Fisik adalah dana yang dialokasikan dalam anggaran pendapatan dan belanja negara kepada daerah tertentu dengan tujuan untuk membantu mendanai kegiatan khusus fisik yang merupakan urusan daerah dan sesuai dengan prioritas nasional. Dana Alokasi Fisik (DAK Fisik) tahun anggaran 2022 dianggarkan sebesar Rp140.379.049.000,00 dan realisasi sebesar Rp137.529.856.469,00, sehingga kurang dari anggaran sebesar Rp2.849.192.531,00 atau 97,97%.

Dana Alokasi Khusus Non fisik adalah dana yang dialokasikan dalam anggaran pendapatan dan belanja negara kepada daerah dengan tujuan untuk membantu mendanai kegiatan khusus non fisik yang merupakan urusan daerah. Dana alokasi khusus non fisik tahun anggaran 2022 dianggarkan sebesar Rp508.332.739.184,00 dan realisasi sebesar Rp469.100.906.456,00 atau 92,28%. Pendapatan dana alokasi khusus non fisik tahun anggaran 2022 mengalami penurunan sebesar Rp474.414.298.947,00 atau 50,28% dibandingkan dengan pendapatan dana alokasi khusus non fisik tahun anggaran 2021 yaitu sebesar Rp943.515.205.403,00. Hal itu dikarenakan pada tahun 2022 sesuai dengan Peraturan Presiden Nomor 104 tahun 2021 dalam lampiran V, dana alokasi khusus non fisik -BOS Reguler dialokasikan di masing-masing kabupaten/kota, sehingga pengakuan dan pencatatan berada pada masing-masing Kabupaten/Kota.

Adapun rincian anggaran dan realisasi Dana Alokasi Khusus fisik tahun anggaran 2022 adalah sebagai berikut:

**Tabel 5. 23**  
**Rincian Anggaran dan Realisasi Pendapatan Dana Alokasi Khusus Fisik**

No	Uraian	Tahun 2022			Tahun 2021 Realisasi (Rp)
		Anggaran (Rp)	Realisasi (Rp)	% Capaian	
<b>1</b>	<b>Dana Alokasi Khusus Fisik (DAK Fisik)</b>				
	DAK Fisik-Bidang Pendidikan-Reguler-SMA	24.811.863.000,00	24.597.385.500,00	99,14	12.412.346.386,00
	DAK Fisik-Bidang Pendidikan-Reguler-SLB	2.411.212.000,00	2.408.323.830,00	99,88	1.871.668.820,00
	DAK Fisik-Bidang Pendidikan-Reguler-Perpustakaan Daerah	516.480.000,00	417.903.000,00	80,91	265.100.000,00
	DAK Fisik-Bidang Kesehatan dan KB-Reguler-Pelayanan Kesehatan Rujukan	-	-	-	6.327.091.552,00
	DAK Fisik-Bidang Kesehatan dan KB-Reguler-Pelayanan Kefarmasian	2.275.231.000,00	2.275.088.041,00	99,99	-
	DAK Fisik-Bidang Kesehatan dan KB-Penugasan-Penguatan Intervensi Stunting	-	-	-	2.095.280.786,00
	DAK Fisik-Bidang Kelautan dan Perikanan-Penugasan	-	-	-	1.988.950.000,00
	DAK Fisik-Bidang Jalan-Reguler-Jalan	5.355.438.000,00	4.718.691.650,00	88,81	10.490.542.500,00
	DAK Fisik-Bidang Jalan-Penugasan-Jalan	8.161.203.000,00	7.941.574.500,00	97,31	23.303.194.900,00
	DAK Fisik-Bidang Irigasi-Penugasan	5.077.173.000,00	4.180.340.288,00	82,34	13.483.387.000,00
	DAK Fisik-Bidang Lingkungan Hidup dan Kehutanan-Penugasan-Lingkungan Hidup	-	-	-	1.930.720.000,00
	DAK Fisik-Bidang Lingkungan Hidup dan Kehutanan-Penugasan-Kehutanan	824.530.000,00	630.751.750,00	76,52	2.895.054.163,00
	DAK Fisik-Bidang Pendidikan-Reguler-Sekolah Menengah Kejuruan	90.946.196.000,00	90.359.797.910,00	99,36	56.477.533.894,00
	DAK Fisik-Bidang Kesehatan dan KB-Reguler-Peningkatan Kesiapan Sistem Kesehatan	-	-	-	2.360.370.000,00
	<b>Jumlah</b>	<b>140.379.049.000,00</b>	<b>137.529.856.469,00</b>	<b>97,97</b>	<b>135.901.240.000,00</b>

**PEMERINTAH DAERAH DAERAH ISTIMEWA YOGYAKARTA**  
*ꦥꦺꦩꦺꦂꦶꦠꦫꦤ꧀ ꦢꦫꦒꦫꦺ ꦢꦫꦒꦫꦺ ꦢꦶꦠꦶꦩꦺꦮꦤ ꦪꦺꦒꦿꦏꦂꦠꦏ*

**Tabel 5. 24**  
**Rincian Anggaran dan Realisasi Pendapatan Dana Alokasi Khusus Non Fisik**

No	Uraian	Tahun 2022			Tahun 2021
		Anggaran (Rp)	Realisasi (Rp)	% Capaian	Realisasi (Rp)
1	<b>Dana Alokasi Khusus Non Fisik (DAK Non Fisik)</b>				
	DAK Non Fisik-BOS Reguler	254.336.475.199,00	247.147.428.275,00	97.17	666,583,167,000.00
	DAK Non Fisik-BOS Afirmasi	-	-	-	-
	DAK Non Fisik-BOS Kinerja	3.595.000.000.00	3.595.000.000.00	100,00	5,970,000,000.00
	DAK Non Fisik-TPG PNSD	242.743.045.000.00	210.804.036.196.00	88.84	262,327,807,000.00
	DAK Non Fisik-Tamsil Guru PNSD	1.377.000.000.00	1.273.223.000.00	92.46	609,000,000.00
	DAK Non Fisik-BOKKB-BOK	1.584.485.830.00	1.584.485.830.00	100.00	1,820,863,043.00
	DAK Non Fisik-PK2UKM	3.615.800.715.00	3.615.800.715.00	100.00	3,556,274,059.00
	DAK Non Fisik-Dana Pelayanan Administrasi	-	-	-	910,043,301.00
	DAK Non Fisik-Dana Pelayanan Kepariwisataaan	-	-	-	962,578,000.00
	DAK Non Fisik-Dana Pelayanan Fasilitas Penanaman Modal	799.012.440.00	799.012.440.00	100.00	500,021,000.00
	DAK Non Fisik-Dana Pelayanan Perlindungan Perempuan dan Anak	281.920.000.00	281.920.000.00	100.00	275,452,000.00
	<b>Jumlah</b>	<b>508,332,739,184.00</b>	<b>469,100,906,456.00</b>	<b>92.28</b>	<b>943,515,205,403.00</b>

Dana Alokasi Khusus Non Fisik dianggarkan sebesar Rp508.332.739.184,00 dan realisasi sebesar Rp469.100.906.456,00 atau 92,28%. Pendapatan Dana alokasi khusus non fisik dari Bantuan Operasional Sekolah yang terdiri dari BOS Reguler dianggarkan sebesar Rp254.336.475.199,00, dan realisasi sebesar Rp247.147.428.275,00 atau 97,17%, BOS Kinerja dengan anggaran sebesar Rp3.595.000.000,00 dan realisasi sebesar Rp3.595.000.000,00 atau 100%. Realisasi Dana BOS disalurkan langsung ke sekolah sesuai dengan mekanisme yang diatur dalam Peraturan Menteri Dalam Negeri Nomor 24 Tahun 2020 tentang Pengelolaan Dana Bantuan Operasional Sekolah pada Pemerintah Daerah. Realisasi Pendapatan DAK Non Fisik BOS sebesar Rp250.742.428.275,00 diakui berdasarkan Surat Pengesahan Pendapatan Transfer BOS yang disampaikan oleh sekolah melalui Dinas Pendidikan, Pemuda dan Olahraga DIY dengan rincian sebagai berikut:

**Tabel 5. 25**  
**Rincian Anggaran dan Realisasi Pendapatan Dana Alokasi Khusus Non Fisik BOS**

NO	URAIAN	TOTAL
1	SMA Negeri	66,942,016,530.00
	SMA Swasta	23,592,792,702.00
2	SMK Negeri	79,358,073,721.00
	SMK Swasta	59,712,496,940.00
3	SLB Negeri	4,527,770,506.00
	SLB Swasta	16,609,277,876.00
<b>JUMLAH</b>		<b>250,742,428,275.00</b>

Dana Keistimewaan tahun anggaran 2022 dianggarkan sebesar Rp1.259.286.977.483,00 berasal dari alokasi sesuai dengan Peraturan Presiden Nomor 104 Tahun 2021 (Lampiran V) sebesar Rp1.320.000.000.000,00 dikurangi dengan sisa Dana Keistimewaan Tahun 2021 sebesar Rp60.713.022.516,95 sehingga menjadi sebesar Rp1.259.286.977.483,00. Adapun realisasi penerimaan Dana Keistimewaan tahun anggaran 2022 adalah sebesar Rp1.259.286.977.483,00 atau sebesar 100% dari anggaran.

Dana Insentif Daerah tahun anggaran 2022 dianggarkan sebesar Rp64.312.676.000,00 dan realisasi sebesar Rp64.312.676.000,00 atau 100%. Penerimaan Dana Penyesuaian tahun anggaran 2022

mengalami penurunan sebesar Rp13.280.831.000,00 atau 17,12% dibandingkan dengan realisasi tahun anggaran 2021 yaitu sebesar Rp77.593.507.000,00.

#### **5.1.1.2.2 Pendapatan Transfer Antar Daerah**

Pendapatan Transfer Antar Daerah berupa Bantuan Keuangan dari Pemerintah Kabupaten/Kota dianggarkan sebesar Rp871.293.490,00 dan realisasi sebesar 100%. Penerimaan Bantuan Keuangan tahun anggaran 2022 mengalami kenaikan sebesar Rp66.248.180,00 atau 8,23 % dibandingkan dengan realisasi Bantuan Keuangan tahun anggaran 2021 yaitu sebesar Rp805.045.310,00. Bantuan Keuangan tersebut berasal dari Kabupaten Bantul, Kabupaten Sleman, dan Kota Yogyakarta dengan peruntukkan sharing Biaya Pengelolaan IPAL sesuai dengan Perjanjian Kerjasama antara Pemerintah Daerah Daerah Istimewa Yogyakarta, Pemerintah Kabupaten Bantul, Pemerintah Kabupaten Sleman, dan Pemerintah Kota Yogyakarta Nomor 119/6646/2020 dan Nomor 12/PK/Bt/2020 dan Nomor 30/PK.KDH/a/2020 dan Nomor 14.PERJ.YK/IV/2020 tanggal 20 April 2020 tentang Pengelolaan dan Pengembangan Sarana dan Prasarana Air Limbah Domestik Sistem Terpusat. Realisasi penerimaan Bantuan Keuangan sebesar Rp871.293.490,00 terdiri dari Bantuan Keuangan dari Pemda Kabupaten Bantul sebesar Rp99.707.090,00 (100%), Pemda Kabupaten Sleman sebesar Rp133.034.510,00 (100%), dan Pemda Kota Yogyakarta sebesar Rp638.551.890,00 (100%).

	<u>Tahun 2022</u>	<u>Tahun 2021</u>
<b>5.1.1.3 Lain-lain Pendapatan Daerah Yang Sah</b>	<b>Rp10.042.044.758,72</b>	<b>Rp7.321.573.929,77</b>

Realisasi Lain-Lain Pendapatan Daerah Yang Sah yang diterima oleh Pemerintah Daerah Daerah Istimewa Yogyakarta tahun anggaran 2022 merupakan pendapatan dari Pendapatan Hibah dari Badan/Lembaga/Organisasi Dalam Negeri dan Lain-lain pendapatan sesuai dengan ketentuan peraturan perundang-undangan berupa pendapatan atas pengembalian hibah pada Badan, Lembaga, dan Organisasi Kemasyarakatan yang Berbadan hukum Indonesia tahun sebelumnya.

Anggaran Lain-lain Pendapatan Daerah yang Sah ditetapkan sebesar Rp7.240.500.000,00 dan realisasi sebesar Rp10.042.044.758,72 atau 138,69%. Realisasi penerimaan Lain-lain Pendapatan Daerah yang Sah tahun anggaran 2022 mengalami kenaikan sebesar Rp2.720.470.828,95 atau 37,16% dibandingkan dengan realisasi penerimaan Lain-lain Pendapatan Daerah yang Sah tahun anggaran 2021 yaitu sebesar Rp7.321.573.929,77. Pendapatan hibah tahun anggaran 2022 terdiri dari:

Pendapatan hibah dari Badan/Lembaga/Organisasi dalam negeri dianggarkan sebesar Rp7.240.500.000,00, realisasi sebesar Rp7.484.595.000,00 atau 103,37%. Pendapatan hibah dari Badan/Lembaga/Organisasi dalam negeri tahun anggaran 2022 terdiri dari Dealer Otomotif dianggarkan sebesar Rp3.300.000.000,00, realisasi sebesar Rp3.542.595.000,00 atau 107,35%, Main Dealer dianggarkan sebesar Rp25.500.000,00, realisasi sebesar Rp27.000.000,00 atau 105,88%, dan Jasa raharja dianggarkan sebesar Rp3.915.000.000,00 realisasi sebesar 100%.

Lain-lain pendapatan sesuai dengan ketentuan peraturan perundang-undangan yaitu pendapatan atas pengembalian hibah Pendapatan atas Pengembalian Hibah pada Badan, Lembaga, dan Organisasi Kemasyarakatan yang berbadan hukum Indonesia sebesar Rp2.557.449.758,72. Pendapatan sebesar Rp2.557.449.758,72 berasal dari setoran oleh Yayasan kesejahteraan pekerja dan pegawai Pemerintah Daerah Istimewa Yogyakarta yang semula Bernama Yayasan Dana Jaminan hari tua bagi pegawai Pemerintah Daerah Istimewa Yogyakarta yang didirikan berdasarkan Peraturan Daerah Nomor 3 Tahun 1971 Jis Keputusan Kepala Daerah Daerah Istimewa Yogyakarta Nomor 192/1971 Jo Keputusan Kepala Daerah Daerah Istimewa Yogyakarta Nomor 181/1973 tentang Perubahan Keputusan Kepala Daerah Daerah Istimewa Yogyakarta Nomor 192/1971 tentang Pendirian Yayasan Dana Jaaminan Hari Tua Bagi Pekerja Harian Pemerintah Daerah Daerah Istimewa Yogyakarta. Maksud dan tujuan membantu



**PEMERINTAH DAERAH DAERAH ISTIMEWA YOGYAKARTA**  
**பெரிமாறு அடாறு அடாறு இட்டிமேய யோக்யகர்தா**

Pemerintah Daerah Daerah Istimewa Yogyakarta di bidang sosial kemasyarakatan. Pada tahun 2007 yayasan mendirikan usaha perkreditan. Yayasan telah menerima hibah dari pemda DIY tahun 2003 sebesar Rp471.000.000,00 dan pada tahun 2008 sebesar Rp1.850.000.000,00, dan terakhir pada tahun 2009 sebesar Rp500.000.000,00. Pada tahun 2020 usaha perkreditan diberhentikan, dan pada tahun 2022 semua kekayaan Yayasan dan pendapatan Yayasan setelah dikurangi biaya operasional Yayasan disetorkan ke kas daerah dan Yayasan dilikuidasi. Total setoran yang telah disetorkan ke kas daerah adalah sebesar Rp2.557.449.758,72 dengan rincian sebagai berikut:

**Tabel 5. 26**  
**Rincian setoran Yayasan KP3 DIY**

NO	URAIAN	NOMINAL
1	LIKUIDASI YAYASAN KP3 DIY - FEB 2022	1,063,207,200.00
2	LIKUIDASI YAYASAN KP3 DIY - MAR 2022	537,518,585.00
3	LIKUIDASI YAYASAN KP3 DIY - APR 2022	34,493,687.50
4	LIKUIDASI YAYASAN KP3 DIY - MEI 2022	527,092,425.00
5	LIKUIDASI YAYASAN KP3 DIY - JUN 2022	27,016,938.00
6	LIKUIDASI YAYASAN KP3 DIY - JUL 2022	34,725,000.00
7	LIKUIDASI YAYASAN KP3 DIY - AGS 2022	15,055,438.00
8	LIKUIDASI YAYASAN KP3 DIY - SEP 2022	24,513,425.00
9	LIKUIDASI YAYASAN KP3 DIY - OKT 2022	56,294,187.50
10	LIKUIDASI YAYASAN KP3 DIY - NOV 2022	37,814,085.00
11	LIKUIDASI YAYASAN KP3 DIY - DES 2022	199,718,787.72
<b>JUMLAH</b>		<b>2,557,449,758.72</b>

Rincian anggaran dan realisasi Lain-lain Pendapatan Daerah yang Sah tahun anggaran 2022 sesuai dengan subrincian obyek adalah sebagai berikut:

**Tabel 5. 27**  
**Anggaran dan Realisasi Lain-Lain Pendapatan Daerah yang Sah**

No	Uraian	Tahun 2022			Tahun 2021 Realisasi (Rp)
		Anggaran (Rp)	Realisasi (Rp)	% Capaian	
1	Pendapatan Hibah dari Badan/Lembaga/ Organisasi Dalam Negeri/Luar Negeri	7,240,500,000.00	7,484,595,000.00	103.37	7,141,630,000.00
a	Pendapatan Hibah dari Badan/Lembaga/ Organisasi Dalam Negeri	7,240,500,000.00	7,484,595,000.00	103.37	-
b	Pendapatan Hibah dari Lembaga/Organisasi Swasta Dalam Negeri	-	-	-	7,141,630,000.00
2	Lain-lain Pendapatan Sesuai dengan Ketentuan Peraturan Perundang-Undangan	-	2,557,449,758.72	-	179,943,929.77
a	Pendapatan atas Pengembalian Hibah pada Pemerintah	-	-	-	148,103,131.77
b	Pendapatan atas Pengembalian Hibah pada Badan, Lembaga, dan Organisasi Kemasyarakatan yang Berbadan hukum Indonesia	-	2,557,449,758.72	-	31,840,798.00
<b>Jumlah</b>		<b>7,240,500,000.00</b>	<b>10,042,044,758.72</b>	<b>138.69</b>	<b>7,321,573,929.77</b>

**PEMERINTAH DAERAH DAERAH ISTIMEWA YOGYAKARTA**  
**ပိမိၢ်နူၣ် ဟံၤကၢၣ် ဟံၤကၢၣ် ဟံၤကၢၣ် ဟံၤကၢၣ် ဟံၤကၢၣ်**

		<b>Tahun 2022</b>	<b>Tahun 2021</b>
<b>5.1.2 Belanja</b>		<b>Rp5.449.935.625.661,56</b>	<b>Rp5.530.173.461.667,19</b>

Anggaran belanja perubahan tahun anggaran 2022 ditetapkan sebesar Rp5.879.828.899.155,00. Sampai dengan akhir tahun anggaran 2022, anggaran belanja tersebut telah terserap sebesar Rp5.449.935.625.661,56 atau 92,69%. Realisasi belanja tahun anggaran 2022 sebesar Rp5.449.935.625.661,56 mengalami penurunan sebesar Rp80.237.836.005,63 atau 1,45% dibandingkan dengan realisasi belanja tahun anggaran 2021 yaitu sebesar Rp5.530.173.461.667,19. Penurunan realisasi belanja disebabkan adanya kemampuan keuangan daerah dalam membiayai program dan kegiatan yang telah ditetapkan, yang selanjutnya program dan kegiatan yang dilaksanakan diprioritaskan untuk urusan wajib yang merupakan pelayanan dasar, bidang Pendidikan, bidang Kesehatan, infrastruktur, penanganan Covid-19, serta penanganan dampak inflasi daerah. Adapun rincian anggaran dan realisasi belanja tahun anggaran 2022 adalah sebagai berikut:

		<b>Tahun 2022</b>	<b>Tahun 2021</b>
<b>5.1.2.1 Belanja Operasi</b>		<b>Rp3.445.986.585.280,31</b>	<b>Rp3.575.258.030.927,29</b>

Belanja Operasi Pemerintah Daerah Istimewa Yogyakarta tahun anggaran 2022 dianggarkan sebesar Rp3.758.580.237.442,00 dan realisasi sebesar Rp3.445.986.585.280,31 atau 91,68%. Realisasi Belanja Operasi tahun anggaran 2022 sebesar Rp3.445.986.585.280,31 mengalami penurunan sebesar Rp129.271.445.646,98 atau 3,62% dibandingkan dengan realisasi Belanja Operasi tahun anggaran 2021 yaitu sebesar Rp3.575.258.030.927,29. Rincian anggaran dan realisasi Belanja Operasi tahun anggaran 2022 adalah sebagai berikut:

		<b>Tahun 2022</b>	<b>Tahun 2021</b>
<b>5.1.2.1.1 Belanja Pegawai</b>		<b>Rp1.604.664.380.912,64</b>	<b>Rp1.561.540.552.725,00</b>

Belanja pegawai pada tahun anggaran 2022 dianggarkan sebesar Rp1.673.619.630.998,00 dan realisasi sebesar Rp1.604.664.380.912,64 atau 95,88%. Realisasi belanja pegawai tahun anggaran 2022 sebesar Rp1.604.664.380.912,64 mengalami kenaikan sebesar Rp43.123.828.187,64 atau 2,76% dibandingkan dengan realisasi Belanja Pegawai tahun anggaran 2021 yaitu sebesar Rp1.561.540.552.725,00. Rincian realisasi belanja pegawai tahun anggaran 2022 adalah sebagai berikut:

**Tabel 5. 28**  
**Anggaran dan Realisasi Belanja Pegawai Sesuai Dengan Rincian Obyek Belanja**

No	Uraian	Tahun 2022			Tahun 2021
		Anggaran (Rp)	Realisasi (Rp)	%	Realisasi (Rp)
I	<b>Belanja Gaji dan Tunjangan ASN</b>				
a	Belanja Gaji Pokok ASN	652,044,873,509.00	645,337,051,115.00	98.97	673,948,915,314.00
b	Belanja Tunjangan Keluarga ASN	50,090,433,369.00	48,090,976,702.00	96.01	50,751,991,757.00
c	Belanja Tunjangan Jabatan ASN	10,383,405,000.00	9,899,810,000.00	95.34	10,010,849,220.00
d	Belanja Tunjangan Fungsional ASN	36,722,676,411.00	32,516,764,000.00	88.55	33,487,914,080.00
e	Belanja Tunjangan Fungsional Umum ASN	9,583,001,225.00	9,378,344,000.00	97.86	9,998,225,540.00
f	Belanja Tunjangan Beras ASN	28,958,500,997.00	27,885,764,197.00	96.30	29,191,223,981.00
g	Belanja Tunjangan PPh/Tunjangan Khusus ASN	2,002,694,389.00	1,941,021,660.00	96.92	2,065,358,479.00
h	Belanja Pembulatan Gaji ASN	8,122,564.00	7,451,322.00	91.74	7,644,555.00
i	Belanja Iuran Jaminan Kesehatan ASN	53,289,979,790.00	44,107,872,038.00	82.77	46,959,622,450.00
j	Belanja Iuran Jaminan Kecelakaan Kerja ASN	1,370,301,264.00	1,320,740,060.00	96.38	4,977,300,856.00
k	Belanja Iuran Jaminan Kematian ASN	4,073,263,995.00	3,562,680,563.00	87.47	-

**PEMERINTAH DAERAH DAERAH ISTIMEWA YOGYAKARTA**

*பெரிய கனம் அரசு அதிகாரிகளின் பணியில் உதவுகிறோம்*

No	Uraian	Tahun 2022			Tahun 2021
		Anggaran (Rp)	Realisasi (Rp)	%	Realisasi (Rp)
I	Belanja Iuran Simpanan Peserta Tabungan Perumahan Rakyat ASN	2,855,078,124.00	-	-	-
	<b>Jumlah</b>	<b>851,382,330,637.00</b>	<b>824,048,475,657.00</b>	<b>96.79</b>	<b>861,399,046,232.00</b>
II	<b>Belanja Tambahan Penghasilan ASN</b>				
a	Tambahan Penghasilan berdasarkan Beban Kerja ASN	227,330,392,032.00	225,340,421,388.00	99.12	-
b	Tambahan Penghasilan berdasarkan Tempat Bertugas ASN	-	-	-	703,240,000.00
c	Tambahan Penghasilan berdasarkan Kondisi Kerja ASN	9,011,349,864.00	8,036,301,235.00	89.18	4,170,893,164.00
d	Tambahan Penghasilan berdasarkan Kelangkaan Profesi ASN	4,191,213,876.00	3,948,641,735.00	94.21	55,200,000.00
e	Tambahan Penghasilan berdasarkan Prestasi Kerja ASN	204,347,500,458.00	202,244,625,862.00	98.97	344,520,002,597.00
	<b>Jumlah</b>	<b>444,880,456,230.00</b>	<b>439,569,990,220.00</b>	<b>98.81</b>	<b>349,449,335,761.00</b>
III	<b>Tambahan Penghasilan berdasarkan Pertimbangan Objektif Lainnya ASN</b>				
a	Belanja Insentif bagi ASN atas Pemungutan Pajak Daerah	49,050,661,327.00	49,017,241,380.00	99.93	42,412,620,000.00
b	Belanja bagi ASN atas Insentif Pemungutan Retribusi Daerah	1,083,614,720.00	803,284,669.00	74.13	992,684,050.00
c	Belanja Tunjangan Profesi Guru (TPG) PNSD	259,970,120,204.00	227,004,258,915.00	87.32	245,292,824,030.00
d	Belanja Tambahan Penghasilan (Tamsil) Guru PNSD	1,377,277,000.00	1,268,000,000.00	92.07	973,500,000.00
c	Belanja Honorarium	3,151,130,000.00	3,054,290,000.00	96.93	2,854,504,250.00
d	Belanja Jasa Pengelolaan BMD	1,915,210,000.00	1,874,710,000.00	97.89	1,713,880,000.00
	<b>Jumlah</b>	<b>316,548,013,251.00</b>	<b>283,021,784,964.00</b>	<b>89.41</b>	<b>294,240,012,330.00</b>
IV	<b>Belanja Gaji dan Tunjangan DPRD</b>				
a	Belanja Uang Representasi DPRD	1,749,300,000.00	1,735,800,000.00	99.23	1,735,800,000.00
b	Belanja Tunjangan Keluarga DPRD	186,144,000.00	157,035,000.00	84.36	167,685,000.00
c	Belanja Tunjangan Beras DPRD	165,117,600.00	123,838,200.00	75.00	148,678,260.00
d	Belanja Uang Paket DPRD	149,940,000.00	148,815,000.00	99.25	148,590,000.00
e	Belanja Tunjangan Jabatan DPRD	2,536,485,000.00	2,516,910,000.00	99.23	2,516,910,000.00
f	Belanja Tunjangan Alat Kelengkapan DPRD	235,944,000.00	232,159,500.00	98.40	230,180,250.00
g	Belanja Tunjangan Alat Kelengkapan Lainnya DPRD	94,090,500.00	44,761,500.00	47.57	30,885,000.00
h	Belanja Tunjangan Komunikasi Intensif Pimpinan dan Anggota DPRD	9,900,000,000.00	9,825,000,000.00	99.24	9,810,000,000.00
i	Belanja Tunjangan Reses DPRD	2,475,000,000.00	2,460,000,000.00	99.39	2,445,000,000.00
j	Belanja Pembebanan PPh kepada Pimpinan dan Anggota DPRD	384,651,000.00	88,600,999.00	23.03	74,505,689.00
k	Belanja Tunjangan Kesejahteraan Pimpinan dan Anggota DPRD	14,098,293,240.00	13,813,200,740.00	97.98	13,786,869,540.00
l	Belanja Tunjangan Transportasi DPRD	8,586,360,000.00	8,516,210,000.00	99.18	8,502,180,000.00
m	Belanja Uang Jasa Pengabdian DPRD	45,900,000.00	6,750,000.00	14.71	6,750,000.00
	<b>Jumlah</b>	<b>40,607,225,340.00</b>	<b>39,669,080,939.00</b>	<b>97.69</b>	<b>39,604,033,739.00</b>
V	<b>Belanja Gaji dan Tunjangan KDH/WKDH</b>				
a	Belanja Gaji Pokok KDH/WKDH	76,545,000.00	75,600,000.00	98.77	75,600,000.00
b	Belanja Tunjangan Keluarga KDH/WKDH	7,654,500.00	7,560,000.00	98.77	7,560,000.00
c	Belanja Tunjangan Jabatan KDH/WKDH	136,080,000.00	136,080,000.00	100.00	136,080,000.00
d	Belanja Tunjangan Beras KDH/WKDH	4,055,520.00	4,055,520.00	100.00	4,055,520.00
e	Belanja Tunjangan PPh/Tunjangan Khusus KDH/WKDH	4,545,149.00	4,489,036.00	98.77	4,489,036.00
f	Belanja Pembulatan Gaji KDH/WKDH	1,701.00	1,680.00	98.77	1,680.00
g	Belanja Iuran Jaminan Kesehatan bagi KDH/WKDH	7,847,378.00	7,516,800.00	95.79	7,516,800.00
h	Belanja Iuran Jaminan Kecelakaan Kerja KDH/WKDH	157,464.00	155,520.00	98.77	622,080.00
i	Belanja Iuran Jaminan Kematian KDH/WKDH	472,392.00	466,560.00	98.77	-

**PEMERINTAH DAERAH DAERAH ISTIMEWA YOGYAKARTA**  
*ꦥꦼꦩꦼꦂꦶꦠꦤꦼꦢꦼꦫꦃꦢꦒꦶꦠꦼꦩꦼꦮꦪꦏꦂꦠ*

No	Uraian	Tahun 2022			Tahun 2021
		Anggaran (Rp)	Realisasi (Rp)	%	Realisasi (Rp)
	<b>Jumlah</b>	<b>237,359,104.00</b>	<b>235,925,116.00</b>	99.40	<b>235,925,116.00</b>
<b>VI</b>	<b>Belanja Penerimaan Lainnya Pimpinan DPRD serta KDH/WKDH</b>				
a	Belanja Dana Operasional Pimpinan DPRD	360,000,000.00	360,000,000.00	100.00	360,000,000.00
b	Belanja Dana Operasional KDH/WKDH	3,188,504,450.00	2,799,125,000.00	87.79	2,760,000,000.00
	<b>Jumlah</b>	<b>3,548,504,450.00</b>	<b>3,159,125,000.00</b>	89.03	<b>3,120,000,000.00</b>
<b>VII</b>	<b>Belanja Pegawai BLUD</b>				
a	Belanja Pegawai BLUD	16,415,741,986.00	14,959,999,016.64	91.13	13,492,199,547.00
	<b>Jumlah</b>	<b>16,415,741,986.00</b>	<b>14,959,999,016.64</b>	91.13	<b>13,492,199,547.00</b>
	<b>Jumlah</b>	<b>1,673,619,630,998.00</b>	<b>1,604,664,380,912.64</b>	<b>95.88</b>	<b>1,561,540,552,725.00</b>

Rincian Anggaran dan Realisasi belanja pegawai tahun anggaran 2022 per OPD adalah sebagai berikut:

**Tabel 5. 29**  
**Anggaran dan Realisasi Belanja Pegawai Per OPD**

No	Uraian	Tahun 2022			Tahun 2021
		Anggaran (Rp)	Realisasi (Rp)	%	Realisasi (Rp)
1	Dinas Pendidikan, Pemuda dan Olahraga	932.276.347.862,00	884.405.186.827,00	94,87	858.712.815.101,00
2	Dinas Kesehatan	107.193.400.779,00	104.657.293.153,64	97,63	93.184.380.617,00
3	Dinas Pekerjaan Umum, Perumahan dan Energi Sumberdaya Mineral	40.404.163.888,00	39.497.735.306,00	97,76	35.315.548.685,00
4	Dinas Pertanahan dan Tata Ruang	9.156.842.332,00	8.905.472.431,00	97,25	7.572.057.321,00
5	Badan Kesatuan Bangsa dan Politik	6.884.714.554,00	6.691.570.380,00	97,19	5.846.568.458,00
6	Satuan Polisi Pamong Praja	13.842.267.064,00	13.415.619.186,00	96,92	11.806.763.428,00
7	Badan Penanggulangan Bencana Daerah	9.988.651.068,00	9.796.930.608,00	98,08	7.876.699.336,00
8	Dinas Sosial	40.972.283.804,00	39.900.047.351,00	97,38	35.638.179.721,00
9	Dinas Pemberdayaan Perempuan, Perlindungan Anak dan Pengendalian Penduduk	8.003.029.702,00	7.735.603.330,00	96,66	6.110.195.450,00
10	Dinas Lingkungan Hidup dan Kehutanan	42.296.439.811,00	41.075.417.872,00	97,11	36.295.054.538,00
11	Dinas Perhubungan	14.160.973.606,00	13.829.201.673,00	97,66	12.609.010.248,00
12	Dinas Komunikasi dan Informatika	8.760.224.571,00	8.490.907.003,00	96,93	7.906.838.314,00
13	Dinas Koperasi dan Usaha Kecil Menengah	7.198.666.584,00	6.992.975.314,00	97,14	5.998.259.589,00
14	Dinas Perijinan dan Penanaman Modal	8.231.788.165,00	7.897.736.572,00	95,94	7.071.087.287,00
15	Dinas Kebudayaan	23.276.732.446,00	22.785.375.662,00	97,89	18.956.786.076,00
16	Dinas Perpustakaan dan Arsip Daerah	15.536.480.547,00	15.279.182.211,00	98,34	13.876.416.549,00
17	Dinas Kelautan dan Perikanan	17.688.291.154,00	17.152.389.375,00	96,97	14.761.164.290,00
18	Dinas Pariwisata	8.640.329.753,00	8.526.175.295,00	98,68	7.352.161.330,00
19	Dinas Pertanian dan Ketahanan Pangan	48.800.961.213,00	47.232.999.808,00	96,79	43.098.461.504,00
20	Dinas Perindustrian dan Perdagangan	15.648.658.724,00	15.385.671.179,00	98,32	13.809.925.115,00
21	Dinas Tenaga kerja dan Transmigrasi	28.095.885.866,00	27.266.310.213,00	97,05	24.178.743.500,00
22	Sekretariat Daerah	64.805.126.046,00	62.590.462.398,00	96,58	54.903.839.208,00
23	Sekretariat DPRD	50.777.115.733,00	49.505.521.805,00	97,50	48.813.452.735,00
24	Badan Perencanaan Pembangunan Daerah	17.352.547.582,00	16.872.794.336,00	97,24	14.504.850.109,00
25	Badan Pengelola Keuangan dan Aset	81.163.193.644,00	77.685.513.435,00	95,72	129.044.649.565,00
26	Badan Kepegawaian Daerah	15.047.416.234,00	14.632.055.984,00	97,24	14.399.164.239,00
27	Badan Pendidikan dan Pelatihan	10.475.638.397,00	10.181.070.918,00	97,19	9.000.787.004,00
28	Badan Penghubung Daerah	5.345.646.763,00	5.249.026.113,00	98,19	4.636.128.152,00
29	Inspektorat	15.076.403.350,00	14.560.444.958,00	96,58	12.528.294.824,00
30	Paniradya Kaistimewan	6.519.409.756,00	6.467.690.216,00	99,21	5.732.270.432,00
	<b>Jumlah</b>	<b>1.673.619.630.998,00</b>	<b>1.604.664.380.912,64</b>	<b>95,88</b>	<b>1.561.540.552.725,00</b>

**PEMERINTAH DAERAH DAERAH ISTIMEWA YOGYAKARTA**  
*ꦥꦼꦩꦼꦂꦶꦠꦤꦼꦢꦤ꧀ꦢꦼꦫꦤ꧀ꦢꦼꦫꦤ꧀ꦠꦶꦱꦠꦼꦩꦮꦪꦺꦴꦏꦂꦠ*

Tahun 2022

Tahun 2021

**5.1.2.1.2 Belanja Barang dan Jasa Rp1.265.180.025.505,94 Rp1.039.417.892.655,29**

Belanja barang dan Jasa pada tahun anggaran 2022 dianggarkan sebesar Rp1.469.555.928.220,00 dan realisasi sebesar Rp1.265.180.025.505,94 atau 86,09%. Realisasi belanja barang dan jasa tahun anggaran 2022 sebesar Rp1.265.180.025.505,94 mengalami kenaikan sebesar Rp225.762.132.850,65 atau 21,72% dibandingkan dengan realisasi belanja barang dan jasa tahun anggaran 2021 yaitu sebesar Rp1.039.417.892.655,29. Adapun rincian anggaran dan realisasi belanja barang dan jasa tahun anggaran 2022 adalah sebagai berikut:

**Tabel 5. 30**  
**Realisasi Belanja Barang dan Jasa Sesuai Dengan Rincian Obyek Belanja**

No	Uraian	Tahun 2022			Tahun 2021 Realisasi (Rp)
		Anggaran (Rp)	Realisasi (Rp)	%	
I	<b>Belanja Barang</b>	<b>334,379,717,128.00</b>	<b>267,024,971,237.50</b>	<b>79.86</b>	<b>204,811,120,501.00</b>
1	Belanja Barang Pakai Habis	334,016,206,128.00	266,668,579,337.50	79.84	204,391,505,949.00
2	Belanja Barang Tak Habis Pakai	363,511,000.00	356,391,900.00	98.04	419,614,552.00
II	<b>Belanja Jasa</b>	<b>664,270,903,937.00</b>	<b>604,974,129,625.80</b>	<b>91.07</b>	<b>518,299,290,354.00</b>
1	Belanja Jasa Kantor	480,306,771,952.00	449,335,682,623.80	93.55	365,272,517,550.00
2	Belanja Luran Jaminan/Asuransi	44,538,768,045.00	30,114,772,021.00	67.61	50,566,371,339.00
3	Belanja Sewa Tanah	1,567,735,162.00	1,402,073,640.00	89.43	1,411,563,539.00
4	Belanja Sewa Peralatan dan Mesin	32,325,884,100.00	27,662,123,992.00	85.57	16,396,748,026.00
5	Belanja Sewa Gedung dan Bangunan	34,467,127,529.00	31,039,070,436.00	90.06	17,305,297,582.00
6	Belanja Sewa Aset Tetap Lainnya	3,817,465,000.00	3,499,195,600.00	91.66	2,108,510,900.00
7	Belanja Jasa Konsultansi Konstruksi	19,878,035,347.00	17,709,534,166.00	89.09	20,305,640,759.00
8	Belanja Jasa Konsultansi Non Konstruksi	37,700,584,052.00	35,315,179,493.00	93.67	38,053,870,229.00
9	Belanja Beasiswa Pendidikan PNS	3,526,231,000.00	3,466,431,200.00	98.30	3,114,000,800.00
10	Belanja Kursus/Pelatihan, Sosialisasi, Bimbingan Teknis serta Pendidikan dan Pelatihan	6,142,301,750.00	5,430,066,454.00	88.40	3,764,769,630.00
III	<b>Belanja Pemeliharaan</b>	<b>106,338,456,736.00</b>	<b>97,387,934,748.37</b>	<b>91.58</b>	<b>83,645,602,037.29</b>
1	Belanja Pemeliharaan Tanah	1,866,791,000.00	1,493,193,268.00	79.99	826,882,340.00
2	Belanja Pemeliharaan Peralatan dan Mesin	19,043,917,687.00	18,044,202,190.00	94.75	17,138,789,996.00
3	Belanja Pemeliharaan Gedung dan Bangunan	47,043,615,232.00	42,906,747,490.37	91.27	34,189,542,217.29
4	Belanja Pemeliharaan Jalan, Jaringan, dan Irigasi	36,294,212,817.00	32,994,176,689.00	90.91	30,002,369,804.00
5	Belanja Pemeliharaan Aset Tetap Lainnya	2,089,920,000.00	1,949,615,111.00	93.29	1,488,017,680.00
IV	<b>Belanja Perjalanan Dinas</b>	<b>128,316,187,616.00</b>	<b>96,679,102,149.00</b>	<b>75.34</b>	<b>58,435,665,973.00</b>
1	Belanja Perjalanan Dinas Dalam Negeri	111,914,596,966.00	88,589,605,617.00	79.16	55,224,023,177.00
2	Belanja Perjalanan Dinas Luar Negeri	16,401,590,650.00	8,089,496,532.00	49.32	3,211,642,796.00
V	<b>Belanja Uang dan/atau jasa yang Diberikan kepada Pihak Ketiga/Pihak Lain/Masyarakat</b>	<b>63,989,494,551.00</b>	<b>63,021,195,051.00</b>	<b>98.49</b>	<b>43,075,698,140.00</b>
1	Belanja Uang yang Diberikan kepada Pihak Ketiga/Pihak Lain/Masyarakat	63,901,494,551.00	63,003,195,051.00	98.49	43,009,202,640.00
2	Belanja Jasa yang Diberikan kepada Pihak Ketiga/Pihak Lain/Masyarakat	88,000,000.00	18,000,000.00	20.45	66,495,500.00
VI	<b>Belanja Barang dan Jasa BOS</b>	<b>112,946,559,495.00</b>	<b>110,754,251,012.00</b>	<b>98.06</b>	<b>110,577,958,025.00</b>
	Belanja Barang dan Jasa BOS	112,946,559,495.00	110,748,308,192.00	98.05	110,577,958,025.00
VII	<b>Belanja Barang dan Jasa BLUD</b>	<b>59,314,608,757.00</b>	<b>25,344,384,502.27</b>	<b>42.73</b>	<b>20,572,557,625.00</b>
	Belanja Barang dan Jasa BLUD	59,314,608,757.00	25,344,384,502.27	42.73	20,572,557,625.00
	<b>Jumlah</b>	<b>1,469,555,928,220.00</b>	<b>1,265,180,025,505.94</b>	<b>86.09</b>	<b>1,039,417,892,655.29</b>

**PEMERINTAH DAERAH DAERAH ISTIMEWA YOGYAKARTA**  
*ꦥꦼꦩꦼꦂꦶꦠꦤꦼꦢꦼꦫꦃꦢꦲꦫꦂꦠꦶꦩꦼꦮꦪꦺꦴꦏꦂꦠ*

Rincian Anggaran dan Realisasi Belanja Barang dan Jasa tahun anggaran 2022 per OPD adalah sebagai berikut:

**Tabel 5. 31**  
**Anggaran dan Realisasi Belanja Barang dan Jasa Per OPD**

No	Uraian	Tahun 2022			Tahun 2021 Realisasi (Rp)
		Anggaran (Rp)	Realisasi (Rp)	%	
1	Dinas Pendidikan, Pemuda dan Olahraga	358,262,542,126.00	342,125,364,518.00	95.50	257,706,837,884.25
2	Dinas Kesehatan	182,313,404,378.00	90,638,045,574.27	49.72	121,556,476,124.00
3	Dinas Pekerjaan Umum, Perumahan dan Energi Sumberdaya Mineral	82,013,852,499.00	74,380,867,957.00	90.69	13,334,528,685.00
4	Dinas Pertanahan dan Tata Ruang	15,638,015,042.00	14,969,483,984.00	95.72	64,506,430,987.00
5	Badan Kesatuan Bangsa dan Politik	11,783,676,900.00	11,110,298,772.00	94.29	7,828,042,562.00
6	Satuan Polisi Pamong Praja	17,732,474,576.00	17,424,751,213.00	98.26	16,407,779,793.00
7	Badan Penanggulangan Bencana Daerah	13,908,337,904.00	12,865,128,635.00	92.50	19,660,384,511.00
8	Dinas Sosial	61,833,407,414.00	53,813,470,492.00	87.03	44,935,913,478.04
9	Dinas Pemberdayaan Perempuan, Perlindungan Anak dan Pengendalian Penduduk	9,076,236,450.00	8,645,889,220.20	95.26	7,519,154,460.00
10	Dinas Lingkungan Hidup dan Kehutanan	46,070,275,305.00	41,214,457,896.10	89.46	26,353,885,002.00
11	Dinas Perhubungan	22,391,103,598.00	21,042,737,355.16	93.98	19,310,272,968.00
12	Dinas Komunikasi dan Informatika	19,922,682,780.00	19,705,063,388.00	98.91	19,106,531,243.00
13	Dinas Koperasi dan Usaha Kecil Menengah	50,951,834,550.00	49,047,800,221.00	96.26	33,870,045,429.00
14	Dinas Perijinan dan Penanaman Modal	4,662,199,093.00	4,455,222,742.00	95.56	3,840,567,198.60
15	Dinas Kebudayaan	164,180,219,782.00	152,622,453,118.95	92.96	109,860,437,486.00
16	Dinas Perpustakaan dan Arsip Daerah	26,819,649,947.00	25,326,295,768.00	94.43	15,997,779,605.00
17	Dinas Kelautan dan Perikanan	15,758,968,630.00	15,150,770,706.00	96.14	17,553,515,737.20
18	Dinas Pariwisata	30,461,828,017.00	29,142,673,791.00	95.67	20,518,587,721.00
19	Dinas Pertanian dan Ketahanan Pangan	21,860,422,393.00	20,665,448,025.00	94.53	20,368,046,660.00
20	Dinas Perindustrian dan Perdagangan	29,890,724,492.00	25,054,482,058.00	83.82	21,901,379,146.00
21	Dinas Tenaga kerja dan Transmigrasi	23,593,935,220.00	22,054,569,442.00	93.48	17,987,437,475.00
22	Sekretariat Daerah	59,046,562,488.00	47,777,547,245.00	80.92	35,557,396,641.00
23	Sekretariat DPRD	86,274,023,603.00	62,775,716,891.00	72.76	45,481,661,631.00
24	Badan Perencanaan Pembangunan Daerah	10,217,157,890.00	9,225,246,066.00	90.29	6,369,223,137.00
25	Badan Pengelola Keuangan dan Aset	36,319,607,871.00	32,980,957,519.00	90.81	28,828,044,525.20
26	Badan Kepegawaian Daerah	16,580,994,200.00	14,869,569,717.00	89.68	12,601,159,692.00
27	Badan Pendidikan dan Pelatihan	17,991,833,720.00	13,871,487,110.26	77.10	6,867,436,421.00
28	Badan Penghubung Daerah	6,051,362,100.00	5,863,407,012.00	96.89	3,628,394,693.00
29	Inspektorat	9,653,166,250.00	8,657,554,649.00	89.69	6,895,088,685.00
30	Paniradya Kaistimewan	18,295,429,002.00	17,719,324,420.00	96.85	13,065,453,075.00
<b>Jumlah</b>		<b>1,469,555,928,220.00</b>	<b>1,265,180,025,505.94</b>	<b>86.09</b>	<b>1,039,417,892,655.29</b>

**Tahun 2022**

**Tahun 2021**

**5.1.2.1.3 Belanja Subsidi**

**Rp70.269.681.385,00**

**Rp73.315.381.521,00**

Belanja Subsidi tahun anggaran 2022 dianggarkan sebesar Rp78.451.861.160,00 dan realisasi sebesar Rp72.269.681.385,00 atau sebesar 89,57%. Realisasi Belanja Subsidi tahun anggaran 2022 mengalami penurunan sebesar Rp3.045.700.136,00 atau 4,15% dibandingkan dengan realisasi Belanja Subsidi tahun anggaran 2021 sebesar Rp73.315.381.521,00. Sesuai dengan Peraturan Menteri Dalam Negeri Nomor 77 Tahun 2020 tentang Pedoman Teknis Pengelolaan Keuangan Daerah, belanja subsidi digunakan untuk menganggarkan belanja subsidi agar harga jual produksi atau jasa yang dihasilkan oleh BUMN, BUMD dan/atau badan usaha milik swasta sesuai dengan ketentuan peraturan perundang-



**PEMERINTAH DAERAH DAERAH ISTIMEWA YOGYAKARTA**  
*DI DAERAH* *WANG WANG WANG WANG* *WANG WANG WANG WANG*

Belanja hibah uang terdiri dari belanja hibah uang kepada Badan dan Lembaga yang Bersifat Nirlaba, Sukarela dan Sosial yang dibentuk berdasarkan peraturan perundang-undangan dianggarkan sebesar Rp51.271.620.000,00 realisasi sebesar Rp44.908.616.168,00 atau 87,59%, Belanja Hibah Uang kepada Badan dan Lembaga Nirlaba, Sukarela dan Sosial yang Telah Memiliki Surat Keterangan Terdaftar dianggarkan sebesar Rp147.916.250.000,00 realisasi sebesar Rp147.916.250.000,00 atau 100%, Belanja Hibah Uang kepada Badan dan Lembaga Nirlaba, Sukarela Bersifat Sosial Kemasyarakatan dianggarkan sebesar 33.728.000.000,00 realisasi sebesar Rp33.553.000.000,00 atau 99,48%, Belanja Hibah Uang Dana BOS yang diterima oleh Satdikmen swasta dianggarkan sebesar Rp90.340.370.000,00 realisasi sebesar Rp83.305.289.642,00 atau 92,21%, Belanja Hibah Uang Dana BOS yang diterima oleh Satdiksus swasta dianggarkan sebesar Rp17.693.780.000,00 realisasi sebesar Rp16.609.277.876,00 atau 93,87%, dan Belanja Hibah berupa Bantuan Keuangan kepada Partai Politik dianggarkan sebesar Rp2.480.538.000,00 realisasi sebesar Rp 2.480.538.000,00 atau 100%.

Belanja Hibah dalam bentuk uang pada tahun anggaran 2022 dianggarkan pada 8 (delapan) OPD dengan rincian sebagai berikut:

**Tabel 5. 33**  
**Anggaran dan Realisasi Belanja Hibah Uang pada OPD**

No	Uraian	Tahun 2022			Tahun 2021
		Anggaran (Rp)	Realisasi (Rp)	%	Realisasi
1	Dinas Pendidikan dan Olahraga	154.362.065.000,00	139.879.542.518,00	90,62	578.093.587.800,00
2	Dinas Kesehatan	1.000.000.000,00	1.000.000.000,00	100,00	884.008.698,00
3	Dinas Pertanahan dan Tata ruang	-	-	-	300.000.000,00
4	Badan Kesatuan Bangsa dan Politik	2.630.538.000,00	2.630.538.000,00	100,00	2.555.538.000,00
5	Dinas Sosial	586.600.000,00	561.600.000,00	95,74	508.600.000,00
6	Dinas Pemberdayaan Perempuan, Perlindungan Anak dan Pengendalian Penduduk	845.500.000,00	845.500.000,00	100,00	714.000.000,00
7	Dinas Komunikasi dan Informatika	736.605.000,00	736.541.168,00	99,99	738.266.550,00
8	Dinas Koperasi dan UKM	-	-	-	6.861.600.000,00
9	Dinas Kebudayaan	147.329.250.000,00	147.329.250.000,00	100,00	146.601.200.000,00
10	Dinas Pariwisata	-	-	-	4.854.376.493,00
11	Dinas Pertanian dan Ketahanan Pangan	-	-	-	330.000.000,00
12	Sekretariat Daerah	35.940.000.000,00	35.790.000.000,00	99,58	15.460.000.000,00
<b>Jumlah</b>		<b>343.430.558.000,00</b>	<b>328.772.971.686,00</b>	<b>95,73</b>	<b>757.901.177.541,00</b>

Penjelasan Belanja Hibah dalam bentuk uang tahun anggaran 2022 pada masing-masing OPD adalah sebagai berikut:

**1) Hibah oleh Dinas Pendidikan, Pemuda, dan Olahraga**

Hibah dalam bentuk uang yang dikelola oleh Dinas Pendidikan, Pemuda, dan Olahraga sebagai OPD teknis dengan anggaran sebesar Rp154.362.065.000,00 dan realisasi sebesar Rp139.879.542.518,00 atau 90,62% dengan rincian sebagai berikut:

**Tabel 5. 34**  
**Anggaran dan Realisasi Belanja Hibah Uang Pada Dinas Pendidikan, Pemuda, dan Olah Raga**

No.	Uraian	Anggaran	Realisasi	%
1	BOSNAS DIKSM	90.340.370.000	83.305.289.642	92,21
2	BOSDA SM SWASTA (Sekolah)	22.220.115.000	16.329.285.000	73,49
3	BOSDA SLB (Sekolah)	4.867.800.000	4.645.690.000	95,44
4	BOSNAS DIKSUS SWASTA	17.693.780.000	16.609.277.876	93,87



**PEMERINTAH DAERAH DAERAH ISTIMEWA YOGYAKARTA**  
*Di*  
 يا ايها الناس اعرفوا ان الله اعلم ما تعملون

No.	Uraian	Anggaran	Realisasi	%
	Kelembagaan			
5	Hibah untuk KONI DIY	11.000.000.000	11.000.000.000	100,00
6	Hibah untuk NPC DIY	6.000.000.000	6.000.000.000	100,00
7	Hibah untuk KWARDA DIY	1.000.000.000	1.000.000.000	100,00
8	PGRI	50.000.000	50.000.000	100,00
9	DEWAN PENGAWAS	350.000.000	350.000.000	100,00
10	LOTA	65.000.000	65.000.000	100,00
11	KNPI	250.000.000	-	-
12	KORMI	500.000.000	500.000.000	100,00
13	GOP TKI	25.000.000	25.000.000	100,00
	<b>Total Hibah</b>	<b>154.362.065.000</b>	<b>139.879.542.518</b>	<b>90,62</b>

**Penjelasan:**

Belanja hibah dana BOS merupakan hibah BOSNAS dari Pemerintah yang disalurkan langsung kepada Satuan Pendidikan Menengah dan Khusus Swasta. Mekanisme penyaluran BOSNAS tahun anggaran 2022 sesuai dengan Peraturan Menteri Dalam Negeri Nomor 24 Tahun 2020 tentang Pengelolaan Dana Bantuan Operasional Sekolah pada Pemerintah Daerah disalurkan langsung dari rekening Kas Negara ke Rekening BOS di sekolah. Realisasi Belanja Hibah BOSNAS dilakukan berdasarkan Surat Pengesahan Belanja Hibah oleh PPKD Provinsi berdasarkan Surat Permohonan Pengesahan Pendapatan dan Belanja Hibah dari sekolah. Belanja hibah dana BOS yang yang diterima oleh Satdikmen Swasta dan Satdiksus Swasta dianggarkan sebesar Rp108.034.150.000,00 dan realisasi sebesar Rp99.914.567.518,00 atau 92,48% dengan rincian sebagai berikut:

**Tabel 5. 35**  
**Rincian Hibah yang Diterima BOSNAS Satdikmen Swasta dan Satdiksus Swasta (BOSNAS)**

NO	URAIAN	TOTAL
1	<b>PROVINSI DIY</b>	
	SMA SWASTA	23,592,792,702.00
	SMK SWASTA	59,712,496,940.00
	SLB SWASTA	16,609,277,876.00
	<b>JUMLAH</b>	<b>99,914,567,518.00</b>

Hibah BOSDA sekolah menengah Swasta merupakan hibah BOS yang bersumber dari APBD DIY yang diberikan kepada Satuan Pendidikan Menengah Swasta dengan anggaran sebesar Rp22.220.115.000,00 dan realisasi sebesar Rp16.329.285.000,00 atau 73,49%.

Hibah BOSDA SLB swasta dianggarkan sebesar Rp4.867.800.000,00 dan realisasi sebesar Rp4.645.690.000,00 atau 95,44% diberikan kepada Sekolah Luar Biasa (SLB) yang diselenggarakan oleh swasta

Hibah untuk Pembinaan Kelembagaan dianggarkan sebesar Rp19.240.000.000,00 dan direalisasikan sebesar Rp18.990.000.000,00 untuk Lembaga Kwarda DIY, KONI DIY, NPC DIY, PGRI, Dewan Pengawas, LOTA, dan Kormi, dan GOP TKI. Sedangkan untuk hibah ke KNPI tidak direalisasikan.

**2) Hibah oleh Dinas Kesehatan**

Hibah berupa uang yang dikelola oleh Dinas Kesehatan sebagai OPD Teknis dengan anggaran sebesar Rp1.000.000.000,00 dan realisasi sebesar Rp1.000.000.000,00 atau 100,00% dengan rincian sebagai berikut:

**Tabel 5. 36**  
**Rincian Penerima Hibah pada Dinas Kesehatan**

No	Uraian	Pagu	Realisasi	%	Keterangan
1	Belanja Hibah Uang kepada Badan dan Lembaga yang Bersifat Nirlaba, Sukarela dan Sosial yang Dibentuk Berdasarkan Peraturan Perundang-Undangan	500,000,000.00	500,000,000.00	100,00	PMI
2	Belanja Hibah Uang kepada Badan dan Lembaga yang Bersifat Nirlaba, Sukarela dan Sosial yang Dibentuk Berdasarkan Peraturan Perundang-Undangan	500,000,000.00	500,000,000.00	100.00	KPAIDS
<b>JUMLAH</b>		<b>1,000,000,000.00</b>	<b>1.000,000,000.00</b>	<b>100.00</b>	

### 3) Hibah Oleh Dinas Sosial

Hibah berupa uang tahun anggaran 2022 yang dikelola oleh Dinas Sosial di anggarakan sebesar Rp586.600.000,00 dan realisasi sebesar Rp561.600.000,00 atau 95,74% dengan rincian sebagai berikut:

**Tabel 5. 37**  
**Rincian Penerima Hibah Pada Dinas Sosial**

No	Uraian	Anggaran (Rp)	Realisasi (Rp)	%
<b>a</b>	<b>Belanja Hibah kepada Badan, Lembaga, Organisasi Kemasyarakatan yang Berbadan Hukum Indonesia</b>	<b>276,600,000.00</b>	<b>276,600,000.00</b>	<b>100.00</b>
<b>l</b>	<b>Belanja Hibah Uang kepada Badan dan Lembaga yang Bersifat Nirlaba, Sukarela dan Sosial yang Dibentuk Berdasarkan Peraturan Perundang-Undangan</b>	<b>276,600,000.00</b>	<b>276,600,000.00</b>	<b>100.00</b>
1	Komite Disabilitas Daerah Istimewa Yogyakarta – Jl. Sriti No 20 A, Demangan Baru, Papringan, Caturtunggal, Depok, Sleman 55281	176,600,000.00	176,600,000.00	100.00
2	Komda Lansia DIY - Gedhong Indische, Kepatihan Suryatmajan, Danurejan, Yogyakarta	100,000,000.00	100,000,000.00	100.00
<b>Jumlah</b>		<b>276,600,000.00</b>	<b>276,600,000.00</b>	<b>100.00</b>
<b>b</b>	<b>Belanja Hibah kepada Badan dan Lembaga Nirlaba, Sukarela dan Sosial yang Telah Memiliki Surat Keterangan Terdaftar</b>	<b>47,000,000.00</b>	<b>47,000,000.00</b>	<b>100.00</b>
<b>l</b>	<b>Belanja Hibah Uang kepada Badan dan Lembaga Nirlaba, Sukarela dan Sosial yang Telah Memiliki Surat Keterangan Terdaftar</b>	<b>47,000,000.00</b>	<b>47,000,000.00</b>	<b>100.00</b>
1	Rumah Singgah Anak Mandiri - Jl. Perintis Kemerdekaan No 33 B	7,000,000.00	7,000,000.00	100.00
2	Yayasan Panti Asuhan Anak Balita Gotong Royong - Jaranan RT 06 Panggungharjo Sewon Bantul	20,000,000.00	20,000,000.00	100.00
3	Yayasan Sayap IBU - Jl. Rajawali No. 3 Pringwulung Condongcatur Depok Sleman	20,000,000.00	20,000,000.00	100.00
<b>Jumlah</b>		<b>47,000,000.00</b>	<b>47,000,000.00</b>	<b>100.00</b>
<b>c</b>	<b>Belanja Hibah kepada Badan dan Lembaga Nirlaba, Sukarela Bersifat Sosial Kemasyarakatan</b>	<b>263,000,000.00</b>	<b>238,000,000.00</b>	<b>90.49</b>
<b>l</b>	<b>Belanja Hibah Uang kepada Badan dan Lembaga Nirlaba, Sukarela Bersifat Sosial Kemasyarakatan</b>	<b>263,000,000.00</b>	<b>238,000,000.00</b>	<b>90.49</b>
1	LKSA Yayasan Realino Seksi Pengabdian Masyarakat - Jl. Mataram No. 66, Suryatmajan, Kec. Danurejan, Yogyakarta 55213	7,000,000.00	7,000,000.00	100.00
2	Rumah Anak Indonesia - Ds. Kalijir Lor RT. 07/ RW. 13 Kel. Kalitirto, Kec. Berbah, Sleman	7,000,000.00	7,000,000.00	100.00
3	Rumah Singgah Ahmad Dahlan - Jl. Sidobali UH II/ 396 Yogyakarta	7,000,000.00	7,000,000.00	100.00

**PEMERINTAH DAERAH DAERAH ISTIMEWA YOGYAKARTA**  
 பிணிகழ் வடகழ் வடகழ் வுழிதலவதலவகககக

No	Uraian	Anggaran (Rp)	Realisasi (Rp)	%
4	Rumah Singgah Diponegoro - Tapan, Jl. Ambar Rejo, Denokan, Maguwoharjo, Kec. Depok, Kab. Sleman, D.I. Yogyakarta	7,000,000.00	7,000,000.00	100.00
5	Yayasan Hafara - Gonjen RT. 005/ Tamantirto Kasihan Bantul	7,000,000.00	7,000,000.00	100.00
6	Yayasan Indriya-Nati - Pujokusuman MG I/382 Yogyakarta 55282	7,000,000.00	7,000,000.00	100.00
7	Yayasan Lembaga Perlindungan Anak - Jl. Kapas No. 11 Kledokan, Caturtunggal, Depok, Sleman, DIY	45,000,000.00	45,000,000.00	100.00
8	Yayasan Rumah Impian - Jl. Kenanga no 33 RT 04/ RW 01 Juwangen	7,000,000.00	7,000,000.00	100.00
9	Yayasan Satu Nama - Jl. Sambisari No. 99, Duwet, Sendangadi, Kec. Mlati , Kab. Sleman Daerah Istimewa Yogyakarta	7,000,000.00	7,000,000.00	100.00
10	LKKS "BK3S" Prov DIY - Badran Gg Melati JT I/704 Jetis YK	50,000,000.00	50,000,000.00	100.00
11	Karang Taruna DIY - Jl. Timoho Regency Kav A-3 Muja Muju YK	50,000,000.00	50,000,000.00	100.00
12	LK3 "Teratai" Provinsi DIY - Jl. Lempuyangan No. 1 YK	12,000,000.00	12,000,000.00	100.00
13	LKS Mugi Waras Sumbersari - Blendung, Sumbersati Moyudan Sleman	5,000,000.00	5,000,000.00	100.00
14	LKS Sekaringtyas - Komplek Balai Kalurahan Banguntapan Jl. Gedong Kuning No. 170 Banguntapan Bantul	5,000,000.00	5,000,000.00	100.00
15	Orsos As-Salaam - Wirosutan, Srigading, Sanden, Bantul	5,000,000.00	5,000,000.00	100.00
16	Orsos "Langgeng" - Komplek Kalurahan Kebonrejo, Temon, Kulon Progo	5,000,000.00	5,000,000.00	100.00
17	Orsos Mekar Sari - Beji, Patuk, Gunungkidul	5,000,000.00	5,000,000.00	100.00
18	LKS Lembaga Orang Tua Asuh - Kompleks Kepatihan, Danurejan DIY	25,000,000.00	0.00	0.00
	<b>Jumlah</b>	<b>263,000,000.00</b>	<b>238,000,000.00</b>	<b>90.49</b>
	<b>Jumlah Hibah Uang</b>	<b>586,600,000.00</b>	<b>561,600,000.00</b>	<b>95.74</b>

**4) Hibah Oleh Dinas Pemberdayaan Perempuan, Perlindungan Anak, dan Pengendalian Penduduk**

Hibah berupa uang tahun anggaran 2022 yang dikelola oleh Dinas Pemberdayaan Perempuan, Perlindungan Anak dan Pengendalian Penduduk sebagai OPD Teknis dengan anggaran sebesar Rp845.500.000,00 dan realisasi sebesar Rp845.500.000,00 atau 100% dengan rincian sebagai berikut:

**Tabel 5. 38**  
**Rincian Penerima Hibah pada Dinas Pemberdayaan Perempuan dan Perlindungan Anak**

No	Uraian	Anggaran	Realisasi	%
<b>Belanja Hibah Uang kepada Badan dan Lembaga yang Bersifat Nirlaba, Sukarela dan Sosial yang Dibentuk Berdasarkan Peraturan Perundang-Undangan</b>				
1	P2TPAKK "REKSO DYAH UTAMI" DIY	645.500.000,00	645.500.000,00	100,00
<b>Belanja Hibah Uang kepada Badan dan Lembaga Nirlaba, Sukarela Bersifat Sosial Kemasyarakatan</b>				
2	Kelompok Desa Prima Kompak Kalurahan Jerukwudel, Kapanewon Girisubo, Kabupaten Gunung Kidul,	25.000.000,00	25.000.000,00	100,00
3	Kelompok Desa Prima Tamara Kalurahan Tanjungharjo Kapanewon Nanggulan Kabupaten Kulon Progo	25.000.000,00	25.000.000,00	100,00
4	Kelompok Desa Prima Prima Jaya Kalurahan Sidorejo Kapanewon Lendah Kabupaten Kulon Progo	25.000.000,00	25.000.000,00	100,00

**PEMERINTAH DAERAH DAERAH ISTIMEWA YOGYAKARTA**  
 000  
 பிணிகழ் வடகழ் வடகழ் வுழிதல்பதல்பகககக

No	Uraian	Anggaran	Realisasi	%
5	Kelompok Desa Prima Gayatri Kalurahan Bangunjiwo Kapanewon Kasihan Kabupaten Bantul	25.000.000,00	25.000.000,00	100,00
6	Kelompok Desa Prima Wono Mandiri Kalurahan Wonokerto, Kapanewon Turi, Kabupaten Sleman	25.000.000,00	25.000.000,00	100,00
7	Kelompok Desa Prima Giring Sentani Kalurahan Giring Kapanewon Paliyan Kabupaten Gunung Kidul	25.000.000,00	25.000.000,00	100,00
8	Kelompok Desa Prima Mekarsari Kalurahan Sitimulyo, Kapanewon Piyungan Kabupaten Bantul	25.000.000,00	25.000.000,00	100,00
9	Kelompok Desa Prima Kartini Mandiri Kalurahan Beji, Kapanewon Ngawen, Kabupaten Gunung Kidul,	25.000.000,00	25.000.000,00	100,00
<b>JUMLAH</b>		<b>845.500.000,00</b>	<b>845.500.000,00</b>	<b>100,00</b>

**5) Hibah Oleh Dinas Komunikasi dan Informatika**

Hibah berupa uang tahun anggaran 2022 yang dikelola oleh OPD Teknis Dinas Komunikasi dan Informatika dianggarkan sebesar Rp736.605.000,00 dan realisasi sebesar Rp736.541.168,00 atau 99,99%. Belanja Hibah tersebut diberikan kepada Komisi Penyiaran Indonesia Daerah (KPID) DIY dengan rincian sebagai berikut:

**Tabel 5. 39**  
**Rincian Hibah Uang pada Dinas Komunikasi dan Informatika**

No.	Uraian	Anggaran	Realisasi	%
<b>1</b>	<b>Belanja Hibah Uang Kepada Badan dan Lembaga yang bersifat Nirlaba, sukarela dan sosial yang dibentuk berdasarkan Peraturan Perundang-undangan</b>			
	Anugrah Penyiaran DIY	115.635.000,00	115.635.000,00	100,00
	Talkshow Televisi	8.200.000,00	8.200.000,00	100,00
	Talkshow Radio	6.150.000,00	6.150.000,00	100,00
	ILM di Televisi	5.200.000,00	5.200.000,00	100,00
	ILM di Radio	3.360.000,00	3.360.000,00	100,00
	Belanja Perjalanan Dinas	26.334.000,00	26.334.000,00	100,00
	Honor Komisioner KPID	513.000.000,00	513.000.000,00	100,00
	Cetak	8.900.000,00	8.900.000,00	100,00
	Operasional KPID DIY	49.826.000,00	49.762.168,00	99,87
	<b>JUMLAH</b>	<b>736.605.000,00</b>	<b>736.541.168,00</b>	<b>99,99</b>

**6) Hibah oleh Sekretariat Daerah**

Hibah Oleh Sekretariat Daerah tahun anggaran 2022 dikelola oleh Biro umum Humas dan Protokol, Biro Bina Mental dan Spiritual, dan Biro Pemberdayaan Masyarakat.

Realisasi Hibah dalam bentuk uang oleh Biro Bina Mental Spiritual tahun anggaran 2022 dianggarkan sebesar Rp33.575.000,00, realisasi sebesar Rp33.425.000.000,00 dengan rincian sebagai berikut:

**PEMERINTAH DAERAH DAERAH ISTIMEWA YOGYAKARTA**  
*ပါယုကံကုၤ ဃဇကုၤ ဃဇကုၤ ဃဇကုၤ ဃဇကုၤ ဃဇကုၤ*

**Tabel 5. 40**  
**Rincian Hibah Uang oleh Biro Bina Mental Spiritual**

No	Keterangan	Anggaran	Realisasi	%
1	Hibah kepada rumah ibadah sejumlah: Masjid, Mushola, Gereja, Kapel, Pura (897/903)	22.575.000.000,00	22.425.000.000,00	99,34
2	Belanja Hibah Uang kepada Badan dan Lembaga Nirlaba, Sukarela Bersifat Sosial (PGI, Walubi, PHDI, Kevikepan)	200.000.000,00	200.000.000,00	100,00
3	Belanja Hibah Uang kepada Badan dan Lembaga Nirlaba, Sukarela dan Sosial yang Telah Memiliki Surat Keterangan Terdaftar (PW NU, PW Muhammadiyah)	400.000.000,00	400.000.000,00	100,00
4	Belanja Hibah Uang kepada Badan dan Lembaga yang Bersifat Nirlaba, Sukarela dan Sosial yang Dibentuk Berdasarkan Peraturan Perundang-Undangan (BAZNAS, MUI)	400.000.000,00	400.000.000,00	100,00
5	LPPD (Pesarawi Nasional)	10.000.000.000,00	10.000.000.000,00	100,00
<b>Jumlah</b>		<b>33.575.000.000,00</b>	<b>33.425.000.000,00</b>	<b>99,55</b>

Realisasi Hibah dalam bentuk uang oleh Biro Pemberdayaan Masyarakat tahun anggaran 2022 dianggarkan sebesar Rp2.225.000.000,00 realisasi sebesar Rp2.225.000.000,00 atau 100%, dengan rincian sebagai berikut:

**Tabel 5. 41**  
**Rincian Hibah uang oleh Biro Pemberdayaan Masyarakat**

No.	Nama Penerima Hibah	Anggaran	Realisasi	%
1	TP PKK DIY	1,000,000,000.00	1,000,000,000.00	100
2	LPMK Prenggan Kotagede Yogyakarta	75,000,000.00	75,000,000.00	100
	LPMK Prawirodirjan Gondomanan Yogyakarta	75,000,000.00	75,000,000.00	100
	LPMK Gunungketur Pakualaman Yogyakarta	75,000,000.00	75,000,000.00	100
3	LPMK Bendung Semin Gunungkidul	75,000,000.00	75,000,000.00	100
	LPMK Nglanggeran Patuk Gunungkidul	75,000,000.00	75,000,000.00	100
	LPMK Kedungpoh Nglipar Gunungkidul	125,000,000.00	125,000,000.00	100
4	LPMK Guwosari Pajangan Bantul	75,000,000.00	75,000,000.00	100
	LPMK Terong Dlingo Bantul	75,000,000.00	75,000,000.00	100
	LPMK Girirejo Imogiri Bantul	75,000,000.00	75,000,000.00	100
5	LPMK Sidorejo Lendah Kulon Progo	75,000,000.00	75,000,000.00	100
	LPMK Banjaroyo Kalibawang Kulon Progo	75,000,000.00	75,000,000.00	100
	LPMK Sidoharjo Samigaluh Kulon Progo	75,000,000.00	75,000,000.00	
6	LPMK Pandowharjo Sleman	125,000,000.00	125,000,000.00	100
	LPMK Girikerto Turi Sleman	75,000,000.00	75,000,000.00	100
	LPMK Sendangadi Mlati Sleman	75,000,000.00	75,000,000.00	100
<b>Jumlah</b>		<b>2,225,000,000.00</b>	<b>2,225,000,000.00</b>	<b>100</b>

Hibah dalam bentuk uang oleh Biro Umum Humas dan Protokol tahun anggaran 2022 diberikan kepada Persatuan Wartawan Indonesia (PWI) dianggarkan sebesar Rp140.000.000,00, realisasi sebesar Rp140.000.000,00 atau 100%. Rincian belanja hibah kepada Persatuan Wartawan Indonesia (PWI) adalah sebagai berikut:

**Tabel 5. 42**  
**Rincian Hibah Uang Biro Umum Humas dan Protokol**

No.	Nama Penerima Hibah	Anggaran	Realisasi	%
1	Uji Kompetensi wartawan (UKW)			
	<i>Fullboard meeting</i>	38,400,000.00	38,400,000.00	100
	Tiket pesawat	2,260,000.00	2,260,000.00	100
	hotel penguji	21,900,000.00	21,900,000.00	100
	honor penguji 3 hari	36,000,000.00	36,000,000.00	100
	honor moderator	500,000.00	500,000.00	100
	honor MC	700,000.00	700,000.00	100
	seragam peserta dan panitia	9,000,000.00	9,000,000.00	100
	kertas HVS dan Folio	256,000.00	256,000.00	100
	backdrop	600,000.00	600,000.00	100
	sewa printer	1,800,000.00	1,800,000.00	100
	petugas administrasi	1,800,000.00	1,800,000.00	100
2	Karya Latih Wartawan			
	<i>Fullboard meeting</i>	7,800,000.00	7,800,000.00	100
	staterkit	4,800,000.00	4,800,000.00	100
	narasumber (eselonII)	2,400,000.00	2,400,000.00	100
	hoor MC	700,000.00	700,000.00	100
	FC berkas, bahan uji	427,500.00	427,500.00	100
	backdrop	600,000.00	600,000.00	100
6	AC (split 1 Pk)	4,497,000.00	4,497,000.00	100
	Lemari arsip	5,559,500.00	5,559,500.00	100
<b>Jumlah</b>		<b>140,000,000.00</b>	<b>140,000,000.00</b>	<b>100</b>

**7) Hibah Oleh Dinas Kebudayaan**

Hibah berupa uang tahun anggaran 2022 yang dikelola oleh Dinas Kebudayaan dianggarkan sebesar Rp147.329.250,00 dan realisasi sebesar Rp147.329.250.000,00 atau 100.00% diberikan kepada Keraton Ngayogyakarta Hadiningrat sebesar Rp117.829.250.000,00, dan Kadipaten Pakualaman sebesar Rp29.500.000.000,00

**8) Hibah pada Badan Kesatuan Bangsa dan Politik**

Belanja Hibah uang tahun anggaran 2022 yang dikelola oleh Badan Kesatuan Bangsa dan Politik dianggarkan sebesar Rp2.630.538.000,00 dan direalisasikan sebesar Rp2.630.538.000,00 atau 100%. Belanja Hibah tersebut terdiri dari Belanja Hibah uang kepada Partai Politik dan Belanja Hibah Uang kepada Badan dan Lembaga yang Bersifat Nirlaba, Sukarela dan Sosial yang Dibentuk Berdasarkan Peraturan Perundang-Undangan. Belanja Hibah kepada Partai Politik Tahun anggaran

**PEMERINTAH DAERAH DAERAH ISTIMEWA YOGYAKARTA**  
*ꦥꦺꦩꦺꦫꦶꦠꦫꦺꦢꦺꦫꦲꦶꦠꦶꦩꦺꦮꦪꦺꦴꦏꦂꦠ*

2022 dianggarkan sebesar Rp2.480.538.000,00 dan direalisasikan sebesar Rp2.480.538.000,00 atau 100%. Belanja Hibah Uang kepada Badan dan Lembaga yang Bersifat Nirlaba, Sukarela dan Sosial yang Dibentuk Berdasarkan Peraturan Perundang-Undangan dianggarkan sebesar Rp150.000.000,00 realisasi 100%. Rincian hibah uang pada Badan Kesatuan Bangsa dan Politik tahun anggaran 2022 adalah sebagai berikut:

**Tabel 5. 43**  
**Rincian Penerima Hibah pada Badan Kesatuan Bangsa dan Politik**

No	Uraian	Tahun 2022		
		Anggaran (Rp)	Realisasi (Rp)	%
<b>Hibah Kepada Partai Politik</b>				
1	Partai Kebangkitan Bangsa	253,759,200.00	253,759,200.00	100.00
2	Partai Nasional Demokrat	161,514,000.00	161,514,000.00	100.00
3	Partai Keadilan Sejahtera	283,305,600.00	283,305,600.00	100.00
4	Partai Demokrasi Indonesia Perjuangan	785,576,400.00	785,576,400.00	100.00
5	Partai Golongan Karya	227,136,000.00	227,136,000.00	100.00
6	Partai Gerakan Indonesia Raya	269,019,600.00	269,019,600.00	100.00
7	Partai Demokrat	94,432,800.00	94,432,800.00	100.00
8	Partai Amanat Nasional	279,979,200.00	279,979,200.00	100.00
9	Partai Persatuan Pembangunan	74,612,400.00	74,612,400.00	100.00
10	Partai Solidaritas Indonesia	51,202,800.00	51,202,800.00	100.00
<b>JUMLAH</b>		<b>2,480,538,000.00</b>	<b>2,480,538,000.00</b>	<b>100.00</b>
<b>Hibah kepada Badan dan Lembaga yang Bersifat Nirlaba, Sukarela dan Sosial yang Dibentuk Berdasarkan Peraturan Perundang-Undangan.</b>				
1	Yayasan Kampung Halaman	20,000,000.00	20,000,000.00	100.00
2	PWRI DIY	25,000,000.00	25,000,000.00	100.00
3	PIWPI DIY	20,000,000.00	20,000,000.00	100.00
4	Yayasan Trisakti Arum Lestari	20,000,000.00	20,000,000.00	100.00
5	Komite Independen Sadar Pemilu	20,000,000.00	20,000,000.00	100.00
6	Persaudaraan Mitra Tani Indonesia DIY	20,000,000.00	20,000,000.00	100.00
7	LVRI DIY	25,000,000.00	25,000,000.00	100.00
<b>JUMLAH</b>		<b>150,000,000.00</b>	<b>150,000,000.00</b>	<b>100.00</b>
<b>Jumlah</b>		<b>2,630,538,000.00</b>	<b>2,630,538,000.00</b>	<b>100.00</b>

Belanja Hibah dalam bentuk barang tahun anggaran 2022 dianggarkan sebesar Rp158.734.139.064,00 realisasi sebesar Rp145.504.662.760,73 atau 91,67%. Belanja hibah dalam bentuk barang tahun anggaran 2022 berdasarkan sub rincian obyek adalah sebagai berikut:

**Tabel 5. 44**  
**Rincian Belanja Hibah Barang berdasarkan Sub Rincian Obyek**

No	Uraian	Tahun 2022			Tahun 2021
		Anggaran (Rp)	Realisasi (Rp)	%	Realisasi
1	Belanja Hibah Barang kepada Pemerintah Pusat	-	-	-	181.578.000,00
2	Belanja Hibah Barang kepada Badan dan Lembaga yang Bersifat Nirlaba, Sukarela dan Sosial yang Dibentuk Berdasarkan Peraturan Perundang-Undangan	1.513.700.000,00	1.177.062.650,00	77,76	16.026.634.077,00

**PEMERINTAH DAERAH DAERAH ISTIMEWA YOGYAKARTA**  
*Di Bawah Bina Bangun Berprestasi*

No	Uraian	Tahun 2022			Tahun 2021
		Anggaran (Rp)	Realisasi (Rp)	%	Realisasi
3	Belanja Hibah Barang kepada Badan dan Lembaga Nirlaba, Sukarela dan Sosial yang Telah Memiliki Surat Keterangan Terdaftar	20.861.394.000,00	20.710.280.900,00	99,28	39.347.017.395,00
4	Belanja Hibah Barang kepada Badan dan Lembaga Nirlaba, Sukarela Bersifat Sosial Kemasyarakatan	136.359.045.064,00	123.617.319.210,73	90,66	63.724.414.560,00
5	Belanja Hibah Barang kepada Koperasi	-	-	-	1.226.222.640,00
<b>Jumlah</b>		<b>158.734.139.064,00</b>	<b>145.504.662.760,73</b>	<b>91,67</b>	<b>120.505.866.672,00</b>

Belanja Hibah Barang kepada Badan dan Lembaga yang Bersifat Nirlaba, Sukarela dan Sosial yang Dibentuk Berdasarkan Peraturan Perundang-Undangan dianggarkan sebesar Rp1.513.700.000,00 realisasi sebesar Rp1.177.062.650,00 atau 77,76%, Belanja Hibah Barang kepada Badan dan Lembaga Nirlaba, Sukarela dan Sosial yang Telah Memiliki Surat Keterangan Terdaftar dianggarkan sebesar Rp20.861.394.000,00 realisasi sebesar Rp20.710.280.900,00 atau 99,28%, Belanja Hibah Barang kepada Badan dan Lembaga Nirlaba, Sukarela Bersifat Sosial Kemasyarakatan dianggarkan sebesar Rp136.359.045.064,00 realisasi sebesar Rp123.617.319.210,73 atau 90,66%. Rincian hibah barang tahun anggaran 2022 dianggarkan pada 12 (dua belas) OPD adalah sebagai berikut:

**Tabel 5. 45**  
**Rincian Belanja Hibah Barang pada OPD**

No	Uraian	Tahun 2022			Tahun 2021
		Anggaran (Rp)	Realisasi (Rp)		Realisasi
1	Dinas Pendidikan dan Olahraga	2,118,894,000.00	2,076,050,000.00	97.98	16,635,814,129.00
2	Dinas Kesehatan	46,400,000.00	45,530,000.00	98.13	181,578,000.00
3	Badan Penanggulangan Bencana Daerah	2,131,110,000.00	1,988,007,363.00	93.29	-
4	Dinas Pekerjaan Umum dan ESDM	95,240,803,050.00	85,760,896,018.00	90.05	52,257,895,025.00
5	Dinas Sosial	549,000,000.00	502,886,610.00	91.60	303,825,665.00
6	Dinas Pemberdayaan Perempuan, Perlindungan Anak dan Pengendalian Penduduk	-	-	-	193,239,000.00
7	Dinas Perhubungan	-	-	-	3,208,903,470.00
8	Dinas Koperasi dan UKM	-	-	-	1,406,187,640.00
9	Dinas Lingkungan Hidup dan Kehutanan	831,300,000.00	675,479,022.73	81.26	2,760,320,500.00
10	Dinas Perpustakaan dan Arsip Daerah	100,000,000.00	99,000,000.00	99.00	-
11	Dinas Kebudayaan	19,878,200,000.00	19,483,887,650.00	98.02	15,364,494,745.00
12	Dinas Kelautan dan Perikanan	2,245,033,000.00	2,024,734,950.00	90.19	3,696,642,600.00
13	Dinas Pertanian dan Ketahanan Pangan	29,395,590,014.00	26,831,764,685.00	91.28	16,852,794,048.00
14	Dinas Perindustrian dan perdagangan	2,338,760,000.00	2,194,255,243.00	93.82	3,728,845,950.00
15	Dinas Tenaga kerja dan Transmigrasi	3,859,049,000.00	3,822,171,219.00	99.04	3,915,325,900.00
<b>Jumlah</b>		<b>158,734,139,064.00</b>	<b>145,504,662,760.73</b>	<b>91.67</b>	<b>120,505,866,672.00</b>

Penjelasan hibah dalam bentuk barang tahun anggaran 2022 pada masing-masing OPD adalah sebagai berikut:

Hibah dalam bentuk barang pada Dinas Pendidikan, Pemuda, dan Olah raga tahun 2022 yaitu belanja hibah barang kepada Badan dan Lembaga Nirlaba, Sukarela dan Sosial yang Telah Memiliki Surat Keterangan Terdaftar dianggarkan sebesar Rp2.118.894.000,00 direalisasikan sebesar Rp2.076.050.000,00 atau 97,98%. Hibah dalam bentuk barang sebesar Rp144.300.000,00 berupa



laptop untuk pelatihan ketrampilan pemuda kantong kemiskinan, sedangkan hibah dalam bentuk barang sebesar Rp1.931.750.000,00 berupa laptop untuk pelatihan ketrampilan pemasaran online. Hibah dalam bentuk barang pada Dinas Kesehatan tahun anggaran 2022 yaitu belanja hibah barang kepada Badan dan Lembaga Nirlaba, Sukarela Bersifat Sosial Kemasyarakatan dianggarkan sebesar Rp46.400.000,00, realisasi sebesar Rp45.530.000,00 atau 98,13%. Rincian Hibah Barang pada Dinas Kesehatan tahun 2022 adalah sebagai berikut:

**Tabel 5. 46**  
**Rincian Belanja Hibah Barang pada Dinas Kesehatan**

No	Uraian	Anggaran	Realisasi	%
1	Belanja Hibah Barang kepada Badan dan Lembaga Nirlaba, Sukarela Bersifat Sosial Kemasyarakatan	46,400,000.00	45,523,000.00	98.11
	Babyscale	-	34,800,000.00	-
	Timbangan Badan Digital	-	8,700,000.00	-
	Staturemeter	-	2,023,000.00	-
	<b>Total</b>	<b>46,400,000.00</b>	<b>45,523,000.00</b>	<b>98.11</b>

Hibah dalam bentuk barang pada Badan Penanggulangan Bencana Daerah tahun anggaran 2022 dianggarkan sebesar Rp2.131.110.000,00 realisasi sebesar Rp1.988.007.363,00 atau 93,29%. Rincian belanja hibah dalam bentuk barang pada Badan Penanggulangan Bencana Daerah tahun anggaran 2022 adalah sebagai berikut:

**Tabel 5. 47**  
**Rincian Belanja Hibah Barang pada Badan Penanggulangan Bencana Daerah**

No	Keterangan	Anggaran	Realisasi	%
I	<b>Sosialisasi, Komunikasi, Informasi dan Edukasi (KIE) Rawan Bencana Provinsi (Per Jenis Bencana)</b>	<b>600.000.000,00</b>	<b>585.213.090,00</b>	<b>97,54</b>
	Bank Sampah Ngudi Rejeki	-	19.507.103,00	
	Forum Relawan Bencana Desa Donoharjo	-	19.507.103,00	
	Forum Relawan Bencana Desa Petir	-	19.507.103,00	
	Forum Relawan Bencana Desa Pilangrejo	-	19.507.103,00	
	Forum Relawan Bencana Desa Trimulyo	-	19.507.103,00	
	Forum Relawan Bencana Desa Kampung Baciro	-	19.507.103,00	
	Forum Relawan Bencana Desa Karangwuni, Kriyan	-	19.507.103,00	
	Forum Relawan Bencana Desa Margokaton	-	19.507.103,00	
	Forum Relawan Bencana Desa Mertelu	-	19.507.103,00	
	Forum Relawan Bencana Desa Pugeran, Semin	-	19.507.103,00	
	Forum Relawan Bencana Desa Sidokarto	-	19.507.103,00	
	Forum Relawan Bencana Desa Sidomoyo	-	19.507.103,00	
	Forum Relawan Bencana Desa Sidomulyo	-	19.507.103,00	
	Forum Relawan Bencana Desa Sindumartani	-	19.507.103,00	
	FPRB Gilangharjo	-	19.507.103,00	
	Giyoso	-	19.507.103,00	
	Kampung Tangguh Bencana Jatimulyo	-	19.507.103,00	
	Komunitas Pemuda Tanggap Bencana Wukirsari	-	19.507.103,00	
	KTB Sorosutan	-	19.507.103,00	
	Laskar Petualang Kulon Progo Wates	-	19.507.103,00	
	Lembaga Penanggulangan Bencana MDMC Pakem	-	19.507.103,00	
	Maarif	-	19.507.103,00	
	MDMC Cangkringan	-	19.507.103,00	

**PEMERINTAH DAERAH DAERAH ISTIMEWA YOGYAKARTA**  
*ꦥꦺꦩꦼꦂꦶꦠꦫꦺꦝꦏꦼꦩꦼꦂꦠꦶꦩꦼꦮꦪꦺꦴꦏꦂꦠ*

No	Keterangan	Anggaran	Realisasi	%
	PAC Ansor Kalibawang	-	19.507.103,00	
	Panitia Tanggap Bencana Girikerto	-	19.507.103,00	
	Relawan Merdikorejo	-	19.507.103,00	
	Relawan Tanggap Bencana Tirtomartani	-	19.507.103,00	
	Sulistyo FPRB Sabdodadi	-	19.507.103,00	
	Unit Pelaksana Tanggap Darurat Bencana Gunung Api Merapi	-	19.507.103,00	
	URC (Umbulharjo Rescue Centre)	-	19.507.103,00	
<b>II</b>	<b>Pengendalian Operasi dan Penyediaan Sarana Prasarana Kesiapsiagaan terhadap Bencana</b>	<b>180.350.000,00</b>	<b>178.000.000,00</b>	<b>98,70</b>
	LPM Padukuhan Balong (CP Pak Danang)	-	89.000.000,00	
	Sugeng Riyanto	-	89.000.000,00	
<b>III</b>	<b>Penyediaan Peralatan Perlindungan dan Kesiapsiagaan Bencana</b>	<b>1.350.760.000,00</b>	<b>1.224.794.273,00</b>	<b>90,67</b>
	AMPI SLEMAN; KTB PATEHAN; PCNU SLEMAN; YAYASAN SEMESTA UTAMA	-	61.605.000,00	
	AMPI SLEMAN; KTB PATEHAN; PCNU SLEMAN; YAYASAN SEMESTA UTAMA	-	128.400.000,00	
	FPRB TIRTOMULYO; GEJAWAN COMMUNITY; KOMUNITAS FREEKOM; KTB JOGOYUDAN; DESTANA PURWOMARTANI; RSC SUKODONO	-	129.270.000,00	
	FPRB CANDEN; DESTANA DONOKERTO; FPRB SRIHARJO; YAYASA SEMESTA UTAMA	-	166.844.100,00	
	AMPI SLEMAN; FPRB CANDEN; DESTANA DONOKERTO; FPRB SRIHARJO; KTB PATEHAN; PCNU SLEMAN; YAYASAN SEMESTA UTAMA; FPRB TIRTOMULYO; GEJAWAN COMMUNITY; KOMUNITAS FREEKOM; KTB JOGOYUDAN; DESTANA PURWOMARTANI; RSC SUKODONO	-	110.175.270,00	
	GEJAWAN COMMUNITY; FPRB TIRTOMULYO; KOMUNITAS FREEKOM; KTB JOGOYUDAN; RSC SUKODONO; DESTANA PURWOMARTANI	-	133.199.966,00	
	FPRB TIRTOMULYO; GEJAWAN COMMUNITY; KOMUNITAS FREEKOM; KTB JOGOYUDAN; DESTANA PURWOMARTANI; RSC SUKODONO	-	184.500.015,00	
	FPRB SRIHARJO; KTB PATEHAN; PCNU SLEMAN; YAYASAN SEMESTA UTAMA	-	155.399.961,00	
	AMPI SLEMAN; FPRB CANDEN; DESTANA DONOKERTO; FPRB SRIHARJO; YAYASAN SEMESTA UTAMA	-	155.399.961,00	
	<b>JUMLAH</b>	<b>2.131.110.000,00</b>	<b>1.988.007.363,00</b>	<b>93,285</b>

Hibah dalam bentuk barang pada Dinas Tenaga Kerja dan Transmigrasi tahun anggaran 2022 dianggarkan sebesar Rp3.859.049.000,00 realisasi sebesar Rp3.822.171.219,00 atau 99,04%. Rincian Hibah Barang pada Dinas Tenaga Kerja dan Transmigrasi sebesar Rp3.915.325.900,00 sebagai berikut:

**Tabel 5. 48**  
**Rincian Belanja Hibah Barang pada Dinas Tenaga Kerja dan Transmigrasi**

No.	Uraian	Anggaran	Realisasi	Sisa Anggaran	(%) Sisa Anggaran
1	<b>Pengadaan Belanja Hibah Peralatan Usaha Pembeklaan Kewirausahaan PMI Purna PMI Penempatan Pengolahan Makanan Kegiatan Perlindungan PMI (Pra dan Purna Penempatan) di Daerah Provinsi</b>				
	a. Kelompok KAMI	247,285,000.00	231,788,812.00	15,496,188.00	6.27
	b. Kelompok Perintis				
	c. Kelompok Solid				
	d. Kelompok Purna Becici				

**PEMERINTAH DAERAH DAERAH Istimewa Yogyakarta**  
 100  
 P e m e r i n t a h   D a e r a h   D a e r a h   I s t i m e w a   Y o g y a k a r t a

No.	Uraian	Anggaran	Realisasi	Sisa Anggaran	(%) Sisa Anggaran
	e. Kelompok Purna Sidosari				
<b>2</b>	<b>Pengadaan Belanja Hibah peralatan usaha aksus pengolahan makanan Sub kegiatan Perluasan kesempatan kerja</b>				
	a. Kelompok Sumber Abadi				
	b. Kelompok Sumber Mandiri	198,260,000.00	195,776,000.00	2,484,000.00	1.25
	c. Kelompok Sumber Rahayu				
	d. Kelompok Sumber Rezeki Baru				
	<b>JUMLAH</b>	<b>445,545,000.00</b>	<b>427,564,812.00</b>	<b>17,980,188.00</b>	
<b>1</b>	<b>Pelatihan Kewirausahaan Bagi Angkatan Kerja Baru di Desa Mandiri Budaya Tahun 2022</b>				
	Kelompok Karang Taruna Taman Bina Karya, Kalurahan Tamanmartani Kalasan Sleman	699,480,000.00	685,940,320.00	13,539,680.00	1.94
	Kelompok Sumber Mulyo, Kalurahan Sumberharjo Prambanan Sleman				
	Kelompok Giripeni Maju, Kalurahan Giripeni Wates Kulon Progo				
	Kelompok Tuksono Nyawiji, Kalurahan Tuksono Sentolo Kulon Progo				
	Kelompok Krida Usaha Lancar, Kalurahan Kepek, Wonosari Gunung Kidul				
	Kelompok Mandiri Sambirejo, Kalurahan Sambirejo Ngawen Gunung Kidul				
	Kelompok Setu Legi, Kalurahan Argomulyo Sedayu Bantul				
	Kelompok Muntuk Maju Bersama, Kalurahan Muntuk, Dlingo Bantul				
	Kelompok Mangun Mandiri, Kalurahan Mangunan Dlingo Bantul				
	Kelompok Terong Berdikari, Kalurahan Terong, Dlingo Bantul				
	<b>JUMLAH</b>	<b>699,480,000.00</b>	<b>685,940,320.00</b>	<b>13,539,680.00</b>	
<b>Belanja Hibah Barang kepada Badan dan Lembaga Nirlaba, Sukarela Bersifat Sosial</b>					
<b>Kemasyarakatan: Toolkit untuk kegiatan usaha Pengolahan Makanan MTU</b>					
1.	Kelompok Mitra Boga Anggrek	756,000,000.00	755,150,000.00	850,000.00	0.11
2.	Kelompok Rejo Nikmat				
3.	Kelompok KWT Melati				
4.	Kelompok KLK Jaya				
5.	Kelompok Paguyuban Gemar Memasak				
6.	Kelompok MJ Top				
7.	Kelompok Rampak Baciro				
8.	Kelompok WK Snack				
9.	Kelompok Sri Kuning Maju				
10.	Kelompok Mbironi				
11.	Kelompok Al Iman Boga				
12.	Kelompok Sekar Kemuning				
13.	Kelompok Pengolahan Pangan Jetak I				
14.	Kelompok UKM Banguntani				
15.	Kelompok Pengelolaan Desa Pasar Tradisional Majapahit				
16.	Kelompok Paguyuban Pengolahan Pangan Pirak Bulus				
17.	Kelompok Pengolahan Makanan Sidoarum				
18.	Kelompok Sendang Arum				
19.	Kelompok Kayu Manis				

**PEMERINTAH DAERAH DAERAH ISTIMEWA YOGYAKARTA**  
*Pemerintah Daerah Daerah Istimewa Yogyakarta*

No.	Uraian	Anggaran	Realisasi	Sisa Anggaran	(%) Sisa Anggaran
20.	Kelompok Barokah				
21.	Kelompok Makmur Sejahtera Tahunan				
<b>Belanja Hibah Barang kepada Badan dan Lembaga Nirlaba, Sukarela Bersifat Sosial</b> <b>Kemasyarakatan: Toolkit untuk kegiatan usaha Menjahit Dasar MTU</b>					
1.	Kelompok WK Tailor	466,400,000.00	463,575,000.00	2,825,000.00	0.61
2.	Kelompok Anggrek bulan				
3.	Kelompok Mawar				
4.	Kelompok Purbayan Asri				
5.	Kelompok Demangan Desain				
6.	Kelompok Melati				
7.	Kelompok KWT Kemiri Endum				
8.	Kelompok Kube Sumade				
9.	Kelompok Jahit Gejawan				
10.	Kelompok Garjo Tailor				
11.	Kelompok Utama Sejahtera				
<b>Belanja Hibah Barang kepada Badan dan Lembaga Nirlaba, Sukarela Bersifat Sosial</b> <b>Kemasyarakatan: Toolkit untuk kegiatan usaha Desain Grafis MTU</b>					
1.	Kelompok Perwira Prenggan	895,556,000.00	895,319,087.00	236,913.00	0.03
2.	Kelompok Ledtu Digital				
3.	Kelompok Komunitas Konten Kreator Muda DIY				
4.	Kelompok Nopra Design				
5.	Kelompok Otak Kanan				
6.	Kelompok Sanggar Bocah Jetis				
7.	Kelompok Jemari Lentik				
8.	Kelompok Pemuda Manisrejo Maguwo				
9.	Kelompok Muda-Mudi Sorogenen Sidikan				
10.	Kelompok Hand On Menoreh Hill Design Creative				
<b>Belanja Hibah Barang kepada Badan dan Lembaga Nirlaba, Sukarela Bersifat Sosial</b> <b>Kemasyarakatan: Toolkit untuk kegiatan usaha Tata Rias Kecantikan MTU</b>					
1.	Kelompok Gandes Luwes	72,968,000.00	72,800,000.00	168,000.00	0.23
2.	Kelompok Kampung Tahunan				
<b>Belanja Hibah Barang kepada Badan dan Lembaga Nirlaba, Sukarela Bersifat Sosial</b> <b>Kemasyarakatan: Toolkit untuk kegiatan usaha Otomotif MTU</b>					
1.	Kelompok GTRY	180,400,000.00	179,950,000.00	450,000.00	0.25
2.	Kelompok Muda-Mudi Sorogenen RW 09				
3.	Kelompok PSBB				
4.	Kelompok Bangun Nusa PCNU				
5.	Kelompok Paguyuban Bengkel Pesisir				
<b>Belanja Hibah Barang kepada Badan dan Lembaga Nirlaba, Sukarela Bersifat Sosial</b> <b>Kemasyarakatan: Toolkit untuk kegiatan usaha Las Listrik MTU</b>					
1.	Kelompok Karya Muda Las	233,360,000.00	233,072,000.00	288,000.00	0.12
2.	Kelompok Berkah Wesi				
3.	Kelompok Permadiarum				
4.	Kelompok Welding Karto Manunggal				
5.	Kelompok Usaha Pemuda "SIDO MUKTI"				
<b>Belanja Hibah Barang kepada Badan dan Lembaga Nirlaba, Sukarela Bersifat Sosial</b> <b>Kemasyarakatan: Peralatan Usaha Kuliner Frozen DBHCHT</b>					
1.	Kelompok PUK Cahaya Mulia Persada Nusa	108,800,000.00	108,000,000.00	800,000.00	0.74
2.	Kelompok PUK Mitra Adi Jaya				
3.	Kelompok PUK Putra Patria Adikarsa				

**PEMERINTAH DAERAH DAERAH ISTIMEWA YOGYAKARTA**  
*ꦥꦺꦩꦺꦫꦶꦠꦫꦺꦢꦺꦫꦲꦶꦠꦶꦩꦺꦮꦪꦺꦴꦏꦂꦠ*

No.	Uraian	Anggaran	Realisasi	Sisa Anggaran	(%) Sisa Anggaran
4.	Kelompok PUK Yogyakarta Tembakau Indonesia				
<b>Belanja Hibah Barang kepada Badan dan Lembaga Nirlaba, Sukarela Bersifat Sosial Kemasyarakatan: MTU dan DBHCHT</b>					
1.	Kej. Pengolahan Makanan	756,000,000.00	755,150,000.00	850,000.00	0.11
2.	Kej. Menjahit Dasar	466,400,000.00	463,575,000.00	2,825,000.00	0.61
3.	Kej. Desain Grafis	895,556,000.00	895,319,087.00	236,913.00	0.03
4.	Kej. Tata Rias Kecantikan	72,968,000.00	72,800,000.00	168,000.00	0.23
5.	Kej. Otomotif	180,400,000.00	179,950,000.00	450,000.00	0.25
6.	Kej. Las Listrik	233,360,000.00	233,072,000.00	288,000.00	0.12
7.	Kuliner Frozen DBHCHT	108,800,000.00	108,800,000.00	-	-
<b>JUMLAH</b>		<b>2,713,484,000.00</b>	<b>2,708,666,087.00</b>	<b>4,817,913.00</b>	<b>0.18</b>
<b>TOTAL</b>		<b>3,858,509,000.00</b>	<b>3,822,171,219.00</b>	<b>36,337,781.00</b>	<b>0.94</b>

Hibah dalam bentuk Barang pada Dinas Sosial tahun anggaran 2022 dianggarkan sebesar Rp549.000.000,00 realisasi sebesar Rp502.886.610,00 atau 91,60% merupakan hibah yang diberikan kepada Kelompok Usaha Bersama (KUBE), dengan rincian sebagai berikut

**Tabel 5. 49**  
**Rincian Belanja Hibah Barang pada Dinas Sosial**

No	Uraian	Anggaran	Realisasi	%
1	KUBE Lestari Budaya Batik Ecoprint Ron Rinonce	36,600,000.00	35,930,700.00	98.17
2	Kube Lestari Budaya Batik Tulis Sekar Kawung Bangunkerto, Turi, Sleman	36,600,000.00	31,202,100.00	85.25
3	Kube Lestari Budaya Batik Tulis dan Shibori, Banyuraden, Gamping, Sleman	36,600,000.00	22,343,190.00	61.05
4	Kube Lestari Budaya Batik Tulis Pinilih, Tepus, Gunungkidul	36,600,000.00	35,181,450.00	96.12
5	Kube Lestari Budaya Batik Tulis Triwidadi, Pajangan, Bantul	36,600,000.00	36,297,000.00	99.17
6	Kube Lestari Budaya Jathilan Cipto Wiloho, Tamanmartani, Kalasan, Sleman	36,600,000.00	31,529,550.00	86.15
7	Kube Lestari Budaya Jathilan Tri Mudo Laras, Kaliagung, Sentolo, KP	36,600,000.00	36,563,400.00	99.90
8	Kube Lestari Budaya jathilan Turonggo Mudho Budhoyo, Panggunharjo, Sewon, Bantul	36,600,000.00	35,131,500.00	95.99
9	KUBE Lestari Budaya Kipo Kota Yogyakarta	36,600,000.00	33,913,830.00	92.66
10	Kube Lestari Budaya Makanan Tradisional Suko Mandiri, Sukoharjo, Ngaglik, Sleman	36,600,000.00	29,079,780.00	79.45
11	Kube Lestari Budaya Pelepah Pisang, Ngepo, Nglindur, Girisubo, Gunungkidul	36,600,000.00	34,832,910.00	95.17
12	Kube Lestari Budaya Perak Purbo Makmur Sejahtera Kotagede	36,600,000.00	35,179,230.00	96.12
13	KUBE Lestari Budaya Sekar Arum Kepek, Semin, Gunung Kidul	36,600,000.00	35,187,000.00	96.14
14	KUBE Lestari Budaya Sekar Mudho Sembodo, Bunder 2, Banaran, Galur, KP	36,600,000.00	34,487,700.00	94.23
15	Kube Lestari Budaya Thiwul Manis Setia, Bleberan, GK	36,600,000.00	36,027,270.00	98.44
<b>Jumlah</b>		<b>549,000,000.00</b>	<b>502,886,610.00</b>	<b>91.60</b>

Hibah dalam bentuk barang pada Dinas Lingkungan Hidup dan Kehutanan tahun anggaran 2022 dianggarkan sebesar Rp831.300.000,00 realisasi sebesar Rp675.479.022,73 atau 81,26%. Rincian Hibah Barang pada Dinas Lingkungan Hidup dan Kehutanan sebagai berikut:

**Tabel 5. 50**  
**Rincian Belanja Hibah Barang pada Dinas Lingkungan Hidup dan Kehutanan**

No.	Uraian	ANGGARAN	REALISASI	%
1	Pengelolaan Ruang Terbuka Hijau (RTH) (Kelompok Tani)	15,000,000.00	13,500,000.00	90.00
2	Penguatan dan Pendampingan Kelembagaan Kelompok Tani Hutan	816,300,000.00	661,479,022.73	81.10
<b>JUMLAH</b>		<b>831,300,000.00</b>	<b>675,479,022.73</b>	<b>81,26</b>

Hibah dalam bentuk barang pada Dinas Perindustrian dan Perdagangan tahun anggaran 2022 dianggarkan sebesar Rp2.338.760.000,00 realisasi sebesar Rp2.194.255.243,00 atau 93,82%. Rincian Hibah Barang pada Dinas Perindustrian dan Perdagangan sebagai berikut:

**Tabel 5. 51**  
**Rincian Belanja Hibah Barang pada Dinas Perindustrian dan Perdagangan**

NO	NAMA KELOMPOK	ALAMAT	PAGU	REALISASI	%
1	Kelompok IKM Kayu Nawangsih	Dusun Purwa, Karang Sari, Semin, Gunung Kidul	40,000,000.00	39,987,861.00	99.97
2	Kelompok Tukang Kayu	Dusun Nangsri, Srihardono, Pundong, Bantul	40,000,000.00	39,987,861.00	99.97
3	Kelompok Binangun Bambu Craft	Jl. Asem Gede RT 24 RW 9, Terbah, Pengasih, Kulonprogo	20,000,000.00	19,772,984.50	98.86
4	Kelompok Usaha Ruang Bambu	Taman KT 1/250 RT 41, RW 01 Patehan, Kraton, Yogyakarta	20,000,000.00	19,772,984.50	98.86
5	IKM MEKAR MELATI	Jl. Admosukarto, Blok H-3 Rw 03, Kotabaru, Gondokusuman, Yogyakarta	20,000,000.00	19,980,000.00	99.90
6	NGUDI REJEKI	Panggung Trihanggo Gamping Sleman	20,000,000.00	19,980,000.00	99.90
7	MULYA RASA	Brongkol Sidomulyo Godean Sleman	20,000,000.00	19,980,000.00	99.90
8	MUKTI JAYA GIWANGAN	Pamukti UH 7 675, Umbulharjo, Giwangan, Kota Yogyakarta	20,000,000.00	19,980,000.00	99.90
9	SAHABAT MANDIRI	Jipangan RT.004 Bangunjiwo Kasihan Bantul	20,000,000.00	19,980,000.00	99.90
10	MOBS LEZAT	Tampungan, 001/032, Sendangtirto Berbah Sleman	20,000,000.00	19,980,000.00	99.90
11	POKJA JAMBU	Kampung Gemblakan Atas, DN I/326, Suryatmajan, Danurejan Yogyakarta	20,000,000.00	19,980,000.00	99.90
12	BOGARASA	Kerdon Karang Sari, Semin	20,000,000.00	19,980,000.00	99.90
13	MANIS ROSO	Jetisharjo JT 2 / 483 RT 029 RW 007 Cokrodingratan jetis kota yogyakarta	20,000,000.00	19,980,000.00	99.90
14	CATERING MIRASA	Soka Tegal, RT 01 /RW 13 Merdikorejo, Tempel, Sleman	20,000,000.00	19,980,000.00	99.90
15	UMI BAROQAH	Murangan 7 RT 3 RW 22, Triharjo Sleman	20,000,000.00	19,980,000.00	99.90
16	NGUDI REJEKI	Glagahmalang, Glagaharjo, Cangkringan, Sleman	20,000,000.00	19,980,000.00	99.90
17	IKM DUSUN GANGGONG	Ganggong, Bangunkerto, Turi, Sleman	20,000,000.00	19,980,000.00	99.90
18	IKM KELUARGA SEJAHTERA	Dusun Krambilduwur, wiladeg, Karangmojo, Gunungkidul	20,000,000.00	19,980,000.00	99.90
19	SEDYA RUKUN	Wiladeg, Rt 03/08 Wiladeg Karangmojo, Gunungkidul	20,000,000.00	19,980,000.00	99.90
20	SRIKANDI MATARAM	Basen Rt 14/Rw 04 Purbayan Kotagede	20,000,000.00	19,980,000.00	99.90
21	SADAR WISATA WATUSIGAR	Watusigar, Ngawen, Gunungkidul	20,000,000.00	19,980,000.00	99.90
22	ROSO MANUNGGAL	Kamijoro, Rt 01, Sendangsari, Pajangan, Bantul	20,000,000.00	19,998,390.00	99.99
23	GEMAH RIPAH	Gemahan, Rt 006, Ringinharjo, Bantul	20,000,000.00	19,998,390.00	99.99
24	AL BAROKAH	Siluk II Rt 2 Selopamiro Imogiri Bantul	65,000,000.00	64,879,500.00	99.81
25	NGUDI RAHARJO	Bendung RT/RW 002/001 Bendung Semin Gunungkidul	65,000,000.00	64,879,500.00	99.81

**PEMERINTAH DAERAH DAERAH ISTEMEWA YOGYAKARTA**  
 P O O  
 P A M A S

NO	NAMA KELOMPOK	ALAMAT	PAGU	REALISASI	%
26	SIDO MULYO	Kalidadap I, Selopamiro, Imogiri, Bantul	65,000,000.00	64,879,500.00	99.81
	<b>KELOMPOK IKM BIOFARMAKA</b>				
27	IKM Biofarmaka Taman Herbal Hijau Daun	Papringan, Semin, Gunung Kidul	12,000,000.00	11,795,526.00	98.30
28	Kelompok Biofarmaka Mekar Rahayu	Girisekar, Panggang, GK	12,000,000.00	11,854,800.00	98.79
29	Kelompok Shibori Ecoprint Jogja (SEEJ)	Iromejan GK 3/759, Kota Yogyakarta, Gondokusuman, Klitren	17,000,000.00	16,794,300.00	98.79
30	Kelompok Sidoasih Craft	Gancahan VII, Sidomulyo, Godean, Sleman	17,000,000.00	16,794,300.00	98.79
31	Kelompok Wira Craft	Jl. Nogosari No.1 RT 35/RW 09 Patehan, Kraton, YK	17,000,000.00	16,642,008.00	97.89
32	Kelompok Avicennia Baros	Tirtohargo, Kretek, Bantul	17,000,000.00	16,794,300.00	98.79
	<b>KELOMPOK IKM KULIT / TAS</b>				
33	Kelompok Kulit Manding Makmur	Manding, Sabdodadi, Bantul	42,000,000.00	41,491,800.00	98.79
34	Kelompok Kulit Sinar Berlian	Tirtonegoro, Kasihan, Bantul, Yogyakarta	42,000,000.00	41,491,800.00	98.79
	<b>KELOMPOK IKM SANDANG/PAKAIAN JADI</b>				
35	Kelompok Wanita Berdikarya Jati Enom 19	Brontokusuman, Mergangsan, Yogyakarta	32,000,000.00	31,612,800.00	98.79
36	Kelompok Jahit Panties	Pugeran, Karangasari, Semin, GK	32,000,000.00	31,612,800.00	98.79
37	Kelompok Jahit Madina Berdaya	Margomulyo, Seyegan, Sleman	32,000,000.00	31,612,800.00	98.79
38	Kelompok Jahit Busana Mandiri	Danikerto, Wonorejo, Sariharjo, Ngaglik, Sleman	32,000,000.00	31,612,800.00	98.79
39	Kelompok Jahit Sulam Indah	Wirobrajan WB 2/29, Wirobrajan, Yogyakarta	32,000,000.00	31,612,800.00	98.79
40	Kelompok Karya Mandiri	Mantrijeron MJ 3/901 RT 50 RW 13 Mantrijeron, Mantrijeron, YK	32,000,000.00	31,612,800.00	98.79
41	Kelompok Rasuk'an Adji	Jetisharjo JT 2/363 RT 026/RW 006 Cokrodiningratan, Jetis, YK	32,000,000.00	31,612,800.00	98.79
42	Kelompok Jahit Sarinah Tailor	Jogoyudan JT 869/373 RT 045 RW 011 Gowongan Jetis, YK	32,000,000.00	31,612,800.00	98.79
43	Kelompok Jahit Surya Mantri	Suryawijayan MJ 1/190 RT 11 RW 02 Gedongkiwo, Mantrijeron YK	32,000,000.00	31,612,800.00	98.79
44	De"Bakul	Penumpang Jt III/241 Gowongan, Jetis, Kota Yogyakarta	60,000,000.00	48,063,000.00	80.11
45	Guyub Makaryo	Jalan Tentara Pelajar No 6 Bumijo, Jetis, Kota Yogyakarta	60,000,000.00	48,063,000.00	80.11
46	Nurul Huda Bisnis Center (NHBC)	RW12 Purbayan, Kotagede, Kota Yogyakarta	60,000,000.00	48,063,000.00	80.11
47	PKK RT. 03	Dusun Jatirejo RT 03 RW 21, Sendangadi, Mlati, Sleman	60,000,000.00	48,063,000.00	80.11
48	Suryo Mekar	MJ 1/460 RT 3/RW 1 Gedongkiwo, Mantrijeron, Kota Yogyakarta	60,000,000.00	48,063,000.00	80.11
49	Usaha Bersama Bahtera 2	WB III/204 RT01 RW01 Patangpuluhan, Wirobrajan, Kota Yogyakarta	60,000,000.00	48,063,000.00	80.11
50	Warung Kelontong Kadisoka	Kadisoka, Purwomartani, Kalasan, Sleman	60,000,000.00	48,063,000.00	80.11
51	Paguyuban Toko Kelontong Warung Ndeso	Dusun Kruwet, Sumberagung, Moyudan, Kab. Sleman	60,000,000.00	48,063,000.00	80.11
52	Saguh Jaya	RT 19 RW 06 Brontokusuman, Mergangsan, Kota Yogyakarta	60,000,000.00	48,063,000.00	80.11
53	Ngudi Berkah	Kajar III RT 04 Karangtengah, Wonosari, Gunungkidul	60,000,000.00	48,063,000.00	80.11
54	Wira Usaha Kecil "Rizqi Manunggal"	Danikerto RT 01 RW 07, Sariharjo, Ngaglik, Sleman	60,000,000.00	48,063,000.00	80.11
55	Kelompok IKM IT Larisshop	Blendangan RT 003 / RW 007 Tegaltirto, Berbah, Sleman	20,000,000.00	19,899,999.00	99.50
56	Kelompok IKM Las Ari Karya	Sidowayah RT 01 RW 01, Sukoreno, Sentolo, Kulon Progo	90,000,000.00	87,945,300.00	97.72
57	Kelompok IKM Logam Krido Budoyo	Jl Pandeyan No.31 Pandeyan Umbulharjo Kota Yogyakarta	90,000,000.00	89,227,350.00	99.14
	<b>HIBAH PERALATAN DAIS TA. 2022</b>				

**PEMERINTAH DAERAH DAERAH ISTIMEWA YOGYAKARTA**

**DIKEMUKAKAN**  
**ပိယိကုၤ သးကၢ သးကၢ သးကၢ**  
**အမူၢ်ပိၣ်ကၣ်ပိၣ်ပိၣ်**

NO	NAMA KELOMPOK	ALAMAT	PAGU	REALISASI	%
	<b>KELOMPOK IKM BIOFARMAKA</b>				
1	Kelompok IKM Jamu Berkah Alam	Giripeni, Wates, Kulon Progo	29,300,000.00	28,000,000.00	95.56
2	Kelompok IKM Jamu Mekar Sari	Kiringan, Canden, Jetis, Bantul	29,300,000.00	28,000,000.00	95.56
3	Kelompok IKM Spa Griya Spa Purba Ayu	Nglanggeran, Pathuk, Gunungkidul	24,720,000.00	24,636,080.00	99.66
4	Kelompok IKM Spa KIM Sari Alam Spa	Kedungpoh, Nglipar, Gunungkidul	24,720,000.00	24,681,960.00	99.85
5	Kelompok IKM Spa Sri Agung Spa	Srikaya, Bleberan, Playen, Gunungkidul	24,720,000.00	24,681,960.00	99.85
6	Kelompok IKM Alas Kaki KOKMAS	Keparakan, Mergangsari, Yogyakarta	49,000,000.00	48,500,000.00	98.98
7	Kelompok IKM Tenun Mekar Arum	Pakelan, Sumberarum, Moyudan, Sleman	49,000,000.00	49,000,000.00	100.00
8	Kelompok IKM Tenun Wahyu Njono Lestari	Tancep, Ngawen, Gunungkidul	49,000,000.00	49,000,000.00	100.00
9	Kel SINAR JAYA	Tegalsari, Jatirejo, Lendah, Kulonprogo	40,000,000.00	39,998,589.00	100.00
<b>JUMLAH</b>			<b>2,338,760,000.00</b>	<b>2,194,255,243.00</b>	<b>93.82</b>

Belanja hibah dalam bentuk barang pada Dinas Perpustakaan dan Arsip Daerah tahun anggaran 2022 dianggarkan sebesar Rp100.000.000,00 realisasi sebesar Rp99.000.000,00 atau 99,00%. Rincian Hibah dalam bentuk barang pada Dinas Perpustakaan dan Arsip Daerah adalah sebagai berikut:

**Tabel 5. 52**  
**Rincian Belanja Hibah Barang pada Dinas Perpustakaan dan Arsip Daerah**

No	Uraian	Anggaran	Realisasi	%
1	Perpustakaan Pustaka Ilmu Kalurahan Bangunkerto, Turi, Sleman.	20,000,000.00	19,800,000.00	99.00
2	Perpustakaan Griya Baca Kalurahan Trimurti, Srandakan, Bantul.	20,000,000.00	19,800,000.00	99.00
3	Perpustakaan Panggunharjo Creative Library Kalurahan Panggunharjo, Sewon, Bantul.	20,000,000.00	19,800,000.00	99.00
4	Perpustakaan Ben Wasis Kalurahan Kemadang, Tanjungsari, Gunungkidul.	20,000,000.00	19,800,000.00	99.00
5	Perpustakaan Lestari Kalurahan Banjarharjo, Kalibawang, Kulon Progo)	20,000,000.00	19,800,000.00	99.00
<b>Jumlah</b>		<b>100,000,000.00</b>	<b>99,000,000.00</b>	<b>99.00</b>

Belanja hibah dalam bentuk barang pada Dinas Pekerjaan Umum dan Energi Sumberdaya Mineral tahun anggaran 2022 dianggarkan sebesar Rp95.240.803.050,00 realisasi sebesar Rp85.760.896.018,00 atau 90,05%. Rincian Hibah dalam bentuk barang pada Dinas Pekerjaan Umum dan Energi Sumberdaya Mineral tahun anggaran 2022 adalah sebagai berikut:

**Tabel 5. 53**  
**Rincian Belanja Hibah Barang pada Dinas Pekerjaan Umum dan Energi Sumberdaya Mineral**

No	Nomenklatur Belanja	Anggaran	Realisasi	%	Kegiatan	Peruntukan
1	Belanja Hibah Barang kepada Badan dan Lembaga Nirlaba, Sukarela Bersifat Sosial Kemasyarakatan	1.200.000.000,00	1.085.101.830,00	90,43	Pengelolaan SDA dan Bangunan Pengaman Pantai pada Wilayah Sungai Lintas Daerah Kabupaten/Kota	LPMK
2	Belanja Hibah Barang kepada Badan dan Lembaga Nirlaba, Sukarela Bersifat Sosial Kemasyarakatan	7.396.103.050,00	6.742.274.930,00	91,16	Pemanfaatan Ruang Satuan Ruang Strategis Kasultanan dan Kadipaten	LPMK



**PEMERINTAH DAERAH DAERAH ISTIMEWA YOGYAKARTA**  
*ꦥꦺꦩꦺꦫꦶꦠꦫꦺꦢꦺꦫꦲꦶꦠꦶꦩꦺꦮꦪꦺꦴꦏꦂꦠ*

No	Nomenklatur Belanja	Anggaran	Realisasi	%	Kegiatan	Peruntukan
3	Belanja Hibah Barang kepada Badan dan Lembaga Nirlaba, Sukarela Bersifat Sosial Kemasyarakatan	86.294.700.000,00	77.622.413.208,00	89,95	Urusan Penyelenggaraan PSU Permukiman	Masyarakat di 4 Kabupaten
4	Belanja Hibah Barang kepada Badan dan Lembaga Nirlaba, Sukarela Bersifat Sosial Kemasyarakatan	350.000.000,00	311.106.050,00	88,89	Pengembangan Kearifan Lokal dan Potensi Budaya	Kelompok Tani
	<b>Total</b>	<b>95.240.803.050,00</b>	<b>85.760.896.018,00</b>	<b>90,05</b>		

Belanja hibah dalam bentuk barang pada Dinas Pertanian dan Ketahanan Pangan tahun anggaran 2022 dianggarkan sebesar Rp29.395.590.014,00 realisasi sebesar Rp26.831.764.685,00 atau 91,28%. Rincian Hibah dalam bentuk barang pada Dinas Pertanian dan Ketahanan Pangan tahun anggaran 2022 adalah sebagai berikut:

**Tabel 5. 54**  
**Rincian Belanja Hibah Barang pada Dinas Pertanian dan Ketahanan Pangan**

Jenis Hibah	Anggaran	Realisasi	%
<b>5.1.05.05.01.0002 - Belanja Hibah Barang kepada Badan dan Lembaga yang Bersifat Nirlaba, Sukarela dan Sosial yang Dibentuk Berdasarkan Peraturan Perundang-Undangan</b>			
<b>SUB KEGIATAN PENGAWASAN SEBARAN PUPUK, PESTISIDA, ALSINTAN, DAN SARANA PENDUKUNG PERTANIAN</b>			
[#] Fasilitas Sarana Prasarana Komoditas Perkebunan (DBH-CHT)	48.000.000,00	38.827.500,00	80,89
<b>5.1.05.05.02.0002 - Belanja Hibah Barang kepada Badan dan Lembaga Nirlaba, Sukarela dan Sosial yang Telah Memiliki Surat Keterangan Terdaftar</b>			
<b>SUB KEGIATAN PENGAWASAN SEBARAN PUPUK, PESTISIDA, ALSINTAN, DAN SARANA PENDUKUNG PERTANIAN</b>			
[#] Fasilitas Sarana Prasarana Komoditas Perkebunan (DBH-CHT)	142.500.000,00	102.096.000,00	71,65
[#] Pengembangan pertanian di lahan sempit perkotaan	187.500.000,00	186.482.400,00	99,46
<b>5.1.05.05.03.0002 - Belanja Hibah Barang kepada Badan dan Lembaga Nirlaba, Sukarela Bersifat Sosial Kemasyarakatan</b>			
<b>SUB KEGIATAN PEMANFAATAN RUANG SATUAN RUANG STRATEGIS KARST GUNUNG SEWU</b>			
[#] Fasilitas Saprodi Rehabilitasi Tanaman Kakao	264.728.000,00	195.979.900,00	74,03
[#] Unit Pengolahan Hasil (UPH) Kakao	190.000.000,00	187.940.902,00	98,92
[#] Sarana Pengolahan Kakao	104.720.000,00	104.720.000,00	100,00
Konsultansi karst	10.000.000,00	9.401.900,00	94,02
<b>SUB KEGIATAN PENGEMBANGAN LUMBUNG MATARAMAN</b>			
[#] Pengembangan pertanian di lahan sempit perkotaan	460.000.000,00	448.147.077,00	97,42
[#] Budidaya Tanaman Sistem Sabuk Gunung	147.600.000,00	146.298.700,00	99,12
[#] Pengembangan Budidaya Tanaman Garut	150.000.000,00	148.140.600,00	98,76
[#] Unit Pengolahan Hasil Tanaman Pangan	180.000.000,00	179.509.866,00	99,73
[#] Gerakan Pengendalian Tanaman Pangan, Hortikultura, dan Perkebunan (Rumah Burung Hantu)	33.000.000,00	32.890.000,00	99,67
[#] Memetri Lestaring Konco Tani	91.000.000,00	79.143.000,00	86,97
[#] Bangunan Lumbung Pangan Tradisional	255.000.000,00	247.015.000,00	96,87
[#] Sarana Penunjang Lumbung Pangan Tradisional	185.000.000,00	185.000.000,00	100,00
[#] Peningatan Cadangan Pangan Masyarakat	75.000.000,00	74.989.000,00	99,99
[#] Pengembangan Vanili	176.900.000,00	175.159.392,00	99,02

**PEMERINTAH DAERAH DAERAH ISTIMEWA YOGYAKARTA**  
*ꦥꦺꦩꦺꦫꦶꦠꦫꦺꦢꦺꦫꦲꦶꦠꦶꦩꦺꦮꦪꦺꦴꦏꦂꦠ*

Jenis Hibah	Anggaran	Realisasi	%
[#] Fasilitas Sarana Pasca Panen Sayuran	35.000.000,00	34.965.000,00	99,90
konsultasi sprinkle	59.577.200,00	35.850.000,00	60,17
konsultasi lumbung mataram	34.460.000,00	34.098.015,00	98,95
<b>SUB KEGIATAN PENGAWASAN SEBARAN PUPUK, PESTISIDA, ALSINTAN, DAN SARANA PENDUKUNG PERTANIAN</b>			
[#] Corn Sheller	175.000.000,00	165.650.000,00	94,66
[#] Fasilitas Pupuk Organik	75.000.000,00	65.250.000,00	87,00
[#] Hand Traktor Kecil	1.386.000.000,00	1.279.419.900,00	92,31
[#] Hand Traktor Rotary	1.287.000.000,00	1.230.448.600,00	95,61
[#] Pompa Air	240.000.000,00	162.014.000,00	67,51
[#] Power Thresher Multiguna	884.000.000,00	836.350.000,00	94,61
[#] Pengembangan Pengolahan Pupuk Organik	680.000.000,00	427.707.420,00	62,90
[#] Fasilitas Sarana Prasarana Komoditas Perkebunan (DBH-CHT)	48.500.000,00	34.370.000,00	70,87
<b>SUB KEGIATAN PEMBERIAN BIMBINGAN PENINGKATAN PRODUKSI BENIH/BIBIT TERNAK DAN TANAMAN PAKAN TERNAK, BAHAN PAKAN, SERTA PAKAN KEWENANGAN PROVINSI</b>			
[#] Pengembangan Ayam Lokal	1.305.000.000,00	1.202.688.600,00	92,16
[#] Pengembangan pakan komplit ruminansia	80.000.000,00	79.764.600,00	99,71
[#] Pengembangan Ternak Domba	1.110.200.000,00	1.091.407.730,00	98,31
[#] Pengembangan Ternak Itik	690.000.000,00	573.700.600,00	83,15
[#] Pengembangan Ternak Kambing Bligon	1.870.000.000,00	1.488.165.000,00	79,58
[#] Pengembangan Ternak Kambing Perah	2.132.000.000,00	2.129.766.730,00	99,90
[#] Pengembangan Ternak Sapi Potong	12.208.000.000,00	11.354.628.960,00	93,01
<b>SUB KEGIATAN PENGENDALIAN DAN PEMANFAATAN PRASARANA, KAWASAN DAN KOMODITAS PERTANIAN</b>			
[#] Budidaya Hortikultura di Lahan Pekarangan	340.000.000,00	263.459.185,00	77,49
[#] Budidaya Tanaman Biofarmaka	100.000.000,00	99.530.339,00	99,53
[#] Budidaya Tanaman Buah	180.000.000,00	179.285.657,00	99,60
[#] Budidaya Tanaman Hias	190.000.000,00	188.163.850,00	99,03
[#] Budidaya Tanaman Sayur	270.000.000,00	237.855.500,00	88,09
[#] Diversifikasi Tanaman Tembakau ke Bawang Merah (Cukai)	194.834.814,00	192.638.800,00	98,87
[#] Luas Lahan yang Produktivitasnya Meningkatkan - Ubikayu	18.900.000,00	18.862.452,00	99,80
[#] Budidaya Tanaman Kelapa Genjah Kopyor	107.370.000,00	106.801.560,00	99,47
[#] Rehabilitasi Tanaman Teh	18.800.000,00	18.748.800,00	99,73
<b>SUB KEGIATAN KOORDINASI, SINKRONISASI DAN PELAKSANAAN PENGELOLAAN JARINGAN IRIGASI DI TINGKAT USAHA TANI</b>			
[#] Sarana prasarana rehab jaringan irigasi tersier	975.000.000,00	758.432.150,00	77,79
<b>TOTAL</b>	<b>29.395.590.014,00</b>	<b>26.831.764.685,00</b>	<b>91,28</b>

Belanja hibah dalam bentuk barang pada Dinas Kebudayaan tahun anggaran 2022 dianggarkan sebesar Rp19.878.200.000,00 realisasi sebesar Rp19.483.887.650,00 atau 98,02%. Rincian Hibah dalam bentuk barang pada Dinas Kebudayaan tahun anggaran 2022 adalah sebagai berikut:

**PEMERINTAH DAERAH DAERAH ISTIMEWA YOGYAKARTA**  
*ꦥꦺꦩꦺꦫꦶꦠꦫꦺꦢꦺꦫꦲꦶꦠꦶꦩꦺꦮꦪꦺꦴꦏꦂꦠ*

**Tabel 5. 55**  
**Rincian Belanja Hibah Barang pada Dinas Kebudayaan**

No.	Uraian	Anggaran	Realisasi	%
1.	<b>Belanja Hibah Barang kepada Badan dan Lembaga Nirlaba, Sukarela dan Sosial yang Telah Memiliki Surat Keterangan Terdaftar</b>	<b>1.465.700.000,00</b>	<b>1.138.235.150,00</b>	<b>77,66</b>
a.	Penataan Fasat Malioboro	217.300.000,00	215.009.000,00	98,95
b.	Penataan Fasat Ketandan	1.248.400.000,00	923.226.150,00	73,95
2.	<b>Belanja Hibah Barang kepada Badan dan Lembaga Nirlaba, Sukarela dan Sosial yang Telah Memiliki Surat Keterangan Terdaftar</b>	<b>18.412.500.000,00</b>	<b>18.345.652.500,00</b>	<b>99,64</b>
	<b>Pembinaan dan Pengembangan Desa Budaya</b>			
a.	<b>Gamelan Perunggu Laras Pelog Slendro</b>	<b>7.700.000.000,00</b>	<b>7.647.087.000,00</b>	<b>99,31</b>
	- Kalurahan Ambar Ketawang	550.000.000,00	546.220.500,00	99,31
	- Kalurahan Argodadi	550.000.000,00	546.220.500,00	99,31
	- Kalurahan Gedongkiwo	550.000.000,00	546.220.500,00	99,31
	- Kalurahan Karangrejek	550.000.000,00	546.220.500,00	99,31
	- Kalurahan Kepek Saptosasri	550.000.000,00	546.220.500,00	99,31
	- Kalurahan Muntuk	550.000.000,00	546.220.500,00	99,31
	- Kalurahan Parangtritis	550.000.000,00	546.220.500,00	99,31
	- Kalurahan Petir	550.000.000,00	546.220.500,00	99,31
	- Kalurahan Sendangsari Pajangan	550.000.000,00	546.220.500,00	99,31
	- Kalurahan Sidoluhur	550.000.000,00	546.220.500,00	99,31
	- Kalurahan Srimulyo	550.000.000,00	546.220.500,00	99,31
	- Kalurahan Tamanmartani	550.000.000,00	546.220.500,00	99,31
	- Kalurahan Widodomartani	550.000.000,00	546.220.500,00	99,31
	- Kalurahan Wonosari	550.000.000,00	546.220.500,00	99,31
b.	<b>Sarana dan Prasarana Lembaga Budaya</b>	<b>10.712.500.000,00</b>	<b>10.698.565.500,00</b>	<b>99,87</b>
	Gamelan Perunggu	1.650.000.000,00	1.645.519.500,00	99,73
	Gamelan Besi	8.704.000.000,00	8.696.096.000,00	99,91
	Pakaian Kesenian	194.000.000,00	194.000.000,00	100,00
	Alat Musik Kesenian	164.500.000,00	162.950.000,00	99,06
	<b>JUMLAH</b>	<b>19.878.200.000,00</b>	<b>19.483.887.650,00</b>	<b>98,02</b>

Belanja hibah dalam bentuk barang pada Dinas Kelautan dan Perikanan tahun anggaran 2022 dianggarkan sebesar Rp 2.245.033.000,00 realisasi sebesar Rp 2.024.734.950,00 atau 90,19%.

**Tabel 5. 56**  
**Rincian Belanja Hibah Barang pada Dinas Kelautan dan Perikanan**

NO	KELOMPOK	ANGGARAN	REALISASI	%
	<b>Hibah Sarana dan Prasarana Perikanan Budidaya</b>			
A	PEMBESARAN BUDIDAYA IKAN LELE TINGKAT REGULER	935.307.050	877,864,000	93,86
B	PEMBESARAN BUDIDAYA IKAN NILA TINGKAT REGULER	376.530.000	376,530,000	100,00
C	PEMBESARAN BUDIDAYA IKAN GURAMI TINGKAT REGULER	85.200.000	85,200,000	100,00
D	IKAN HIAS	111.020.000	111,020,000	100,00
E	PEMBENIHAN IKAN LELE	16.014.000	16,014,000	100,00
F	PEMBENIHAN IKAN NILA	21.710.000	21,710,000	100,00
G	PEMBENIHAN IKAN GURAMI	9.218.000	9,218,000	100,00
	<b>Hibah Alat Pengolahan Produk Perikanan :</b>			
A	Kelompok KWT Srikandi Sidikan, Umbulharjo, Pandeyan, Kota Yogyakarta	15.048.000	15,048,000	100,00

**PEMERINTAH DAERAH DAERAH ISTIMEWA YOGYAKARTA**  
*ꦥꦺꦩꦼꦂꦶꦤ꧀ꦠꦫꦺꦝꦺꦫꦲꦶꦠꦶꦩꦺꦮꦪꦺꦴꦏꦂꦠ*

NO	KELOMPOK	ANGGARAN	REALISASI	%
	<b>Hibah ikan</b>			
A	Kelompok Budidaya Ikan	611,000,000	448,145,000	73.35
	<b>Hibah sarana Penangkap Ikan</b>			
A	CV.LESTARI CAHAYA INDONESIA	63,985,950	63,985,950	100.00
<b>JUMLAH</b>		<b>2,245,033,000</b>	<b>2.024.734.950</b>	<b>90.19</b>

Tahun 2022

Tahun 2021

**5.1.2.1.5 Belanja Bantuan Sosial**

**Rp31.594.863.030,00**

**Rp22.577.159.813,00**

Belanja Bantuan Sosial tahun anggaran 2022 dianggarkan sebesar Rp34.788.120.000,00 realisasi sebesar Rp31.594.863.030,00 atau 90,82%. Belanja bantuan sosial tahun anggaran 2022 terdiri dari belanja bantuan sosial dalam bentuk uang dan belanja bantuan sosial dalam bentuk barang.

Belanja bantuan Sosial dalam bentuk uang terdapat pada Dinas Sosial dianggarkan sebesar Rp7.140.800.000,00 dan realisasi sebesar Rp6.625.400.000,00 atau 92,78%. Belanja bantuan sosial dalam bentuk uang pada Dinas Sosial terdiri dari Belanja Bantuan Sosial Uang yang Direncanakan kepada Individu dianggarkan sebesar Rp3.554.400.000,00 realisasi sebesar Rp3.039.000.000,00 atau 85,50% dan Belanja Bantuan Sosial Uang yang Direncanakan kepada Lembaga Non Pemerintahan (Bidang Pendidikan, Keagamaan dan Bidang Lainnya) dianggarkan sebesar Rp3.586.400.000,00 realisasi sebesar Rp3.586.400.000,00 atau 100%.

**Tabel 5. 57**  
**Belanja Bantuan Sosial Uang pada Dinas Sosial**

No	Uraian	Tahun 2022		%
		Anggaran (Rp)	Realisasi (Rp)	
1	Belanja Bantuan Sosial Uang yang Direncanakan kepada Individu	3.554.400.000,00	3.039.000.000,00	85,50
2	Belanja Bantuan Sosial Uang yang Direncanakan kepada Lembaga Non Pemerintahan (Bidang Pendidikan, Keagamaan dan Bidang Lainnya)	3.586.400.000,00	3.586.400.000,00	100,00
<b>Jumlah Bansos Uang</b>		<b>7.140.800.000,00</b>	<b>6.625.400.000,00</b>	<b>92,78</b>

**Tabel 5. 58**  
**Rincian Belanja Bantuan Sosial Uang yang di rencanakan pada Individu**

No	Nama Kab/ Kota	Nama Penerima	Alamat	Jumlah Penerima	Satuan	Jumlah Bantuan Per Orang (Rp)	Total (Rp)
1	Sleman	PT. MITRA ADI JAYA	Berdomisili di Gedong Kuning km 6 , Kalitirto , Berbah, Sleman	378	Orang	600.000,00	226.800.000,00
2	Kulon Progo	PT. PUTRA PATRIA ADIKARSA	Jl. Pahlawan KM 01 No.74 Giripeni, Wates, Kulon Progo	426	Orang	600.000,00	255.600.000,00
3	Bantul	PT. YOGYAKARTA TEMBAKAU INDONESIA	Jl. Imogiri Barat No.KM.4, Wojo, Bangunharjo, Kec. Sewon, Kabupaten Bantul, Daerah Istimewa Yogyakarta 55188	790	Orang	600.000,00	474.000.000,00
<b>JUMLAH</b>				<b>1.594</b>			<b>956.400.000,00</b>

**PEMERINTAH DAERAH DAERAH ISTIMEWA YOGYAKARTA**  
*ꦥꦺꦩꦺꦫꦶꦠꦫꦺꦢꦺꦫꦲꦶꦠꦶꦩꦺꦮꦪꦺꦴꦏꦂꦠ*

No	Nama Kab/ Kota	Nama Penerima	Alamat	Jumlah Penerima	Satuan	Jumlah Bantuan Per Orang (Rp)	Total (Rp)
<b>Penerima Bantuan Sosial Penanganan Dampak Inflasi</b>							
1	Sleman	Buruh, Peternak dan Petani/Perkebunan,UMKM,		715	Orang	900.000	643.500.000,00
2	Kulon Progo	Buruh, Peternak dan Petani/Perkebunan,UMKM, dan Nelayan		460	Orang	900.000	414.000.000,00
3	Bantul	Buruh, Peternak dan Petani/Perkebunan,UMKM, dan Nelayan		258	Orang	900.000	232.200.000,00
4	Gunungkidul	Buruh, Peternak dan Petani/Perkebunan,UMKM, dan Nelayan		776	Orang	900.000	698.400.000,00
5	Kota Yogyakarta	Buruh, Peternak dan Petani/Perkebunan,UMKM, dan Nelayan		105	Orang	900.000	94.500.000,00
<b>JUMLAH</b>				<b>2314</b>			<b>2.082.600.000,00</b>
<b>JUMLAH</b>							<b>3.039.000.000,00</b>

**Tabel 5. 59**  
**Rincian Belanja Bantuan Sosial Uang yang Direncanakan kepada Lembaga Non Pemerintahan (Bidang Pendidikan, Keagamaan dan Bidang Lainnya)**

No	Uraian	Anggaran (Rp)	Realisasi (Rp)	% Capaian
	<b>Belanja Bantuan Sosial Uang yang Direncanakan kepada Lembaga Non Pemerintahan (Bidang Pendidikan, Keagamaan dan Bidang Lainnya)</b>			
<b>I</b>	<b>Rehabilitasi Sosial Dasar Penyandang Disabilitas Terlantar di dalam Panti</b>			
a	Penyediaan Permakanan	42,000,000.00	42,000,000.00	100.00
b	Penyediaan Sandang	35,000,000.00	35,000,000.00	100.00
c	Penyediaan Perbekalan Kesehatan di Dalam Panti	10,500,000.00	10,500,000.00	100.00
d	Pemberian Bimbingan Fisik, Mental, Spiritual dan Sosial	35,000,000.00	35,000,000.00	100.00
e	Akses ke Layanan Pendidikan dan Kesehatan Dasar	17,500,000.00	17,500,000.00	100.00
	<b>Jumlah</b>	<b>140,000,000.00</b>	<b>140,000,000.00</b>	<b>100.00</b>
<b>II</b>	<b>Rehabilitasi Sosial Dasar Anak Terlantar di Dalam Panti</b>			
a	Penyediaan Makanan	360,000,000.00	360,000,000.00	100.00
b	Penyediaan Sandang	300,000,000.00	300,000,000.00	100.00
c	Penyediaan Perbekalan Kesehatan di Dalam Panti	90,000,000.00	90,000,000.00	100.00
d	Pemberian Bimbingan Fisik, Mental, Spiritual dan Sosial	300,000,000.00	300,000,000.00	100.00
e	Akses ke Layanan Pendidikan dan Kesehatan Dasar	150,000,000.00	150,000,000.00	100.00
	<b>Jumlah</b>	<b>1,200,000,000.00</b>	<b>1,200,000,000.00</b>	<b>100.00</b>
<b>III</b>	<b>Rehabilitasi Sosial Dasar Lanjut Usia Terlantar di dalam Panti</b>			
a	Penyediaan Permakanan			
	Bantuan Sosial Jaminan Sosial Lanjut Usia (JSLU)	1,200,000,000.00	1,200,000,000.00	100.00
	Bantuan Sosial Fasilitasi Lanjut Usia melalui Home Care	491,400,000.00	491,400,000.00	100.00
b	Pemberian Bimbingan Fisik, Mental, Spritual dan Sosial			
	Bantuan Sosial Fasilitasi Lanjut Usia melalui Home Care	420,000,000.00	420,000,000.00	100.00
c	Pemberian Bimbingan Aktivitas Hidup Sehari-Hari			
	Bantuan Family Support bagi Lanjut Usia	135,000,000.00	135,000,000.00	100.00
	<b>Jumlah</b>	<b>2,246,400,000.00</b>	<b>2,246,400,000.00</b>	<b>100.00</b>
	<b>Total</b>	<b>3,586,400,000.00</b>	<b>3,586,400,000.00</b>	<b>100.00</b>

Bantuan Sosial dalam bentuk barang terdapat pada Dinas Pekerjaan Umum dan ESDM yaitu Belanja Bantuan Sosial Barang yang Direncanakan kepada Individu dianggarkan sebesar Rp27.647.320.000,00

**PEMERINTAH DAERAH DAERAH ISTIMEWA YOGYAKARTA**  
*ꦥꦺꦩꦺꦫꦶꦠꦫꦺꦃꦢꦲꦫꦺꦢꦶꦠꦶꦩꦺꦮꦪꦺꦴꦏꦂꦠ*

realisasi sebesar Rp24.969.463.030,00 atau 90,31%. Rincian belanja bantuan sosial dalam bentuk barang tahun anggaran 2022 adalah sebagai berikut:

**Tabel 5. 60**  
**Rincian Belanja Bantuan Sosial Barang pada Dinas Pekerjaan Umum dan ESDM**

No	Uraian	Anggaran	Realisasi	%
1	Perbaikan Rumah Tidak Layak Huni dalam Kawasan Permukiman dengan Luas 10 (Sepuluh) Ha sampai dengan di Bawah 15 (Lima Belas) Ha di Kabupaten Sleman, Bantul, Gunungkidul, Kulon Progo dan Kotamadya Yogyakarta	24,352,420,000	23,188,504,630.00	95.22
2	Pembangunan Sarana Penyediaan Tenaga Listrik Belum Berkembang, Daerah Terpencil dan Perdesaan di Kabupaten Sleman, Bantul, Gunungkidul, dan Kulon Progo	3,294,900,000	1,780,958,400.00	54.05
	<b>JUMLAH</b>	<b>27,647,320,000.00</b>	<b>24,969,463,030.00</b>	<b>90.31</b>

**Tahun 2022**

**Tahun 2021**

**5.1.2.2 Belanja Modal**

**Rp704.882.049.066,74**

**Rp654.839.728.747,39**

Realisasi Belanja Modal Pemerintah Daerah Daerah Istimewa Yogyakarta tahun anggaran 2022 adalah sebesar Rp704.882.049.066,74 atau 94,90% dari anggaran sebesar Rp742.798.152.703,00. Realisasi Belanja Modal tahun anggaran 2022 mengalami kenaikan sebesar Rp50.042.320.319,35 atau 7,64% dibandingkan dengan realisasi Belanja Modal tahun anggaran 2021 yaitu sebesar Rp654.839.728.747,39. Rincian anggaran dan realisasi Belanja Modal tahun anggaran 2022 adalah sebagai berikut:

**Tahun 2022**

**Tahun 2021**

**5.1.2.2.1 Belanja Modal Tanah**

**Rp152.171.680.772,00**

**Rp185.263.842.550,00**

Belanja modal tanah pada tahun anggaran 2022 dianggarkan sebesar Rp160.094.957.821,00 dan realisasi sebesar Rp152.171.680.772,00 atau 95,05%. Belanja modal tanah tahun anggaran 2022 sesuai dengan sub rincian obyek belanja modal adalah berupa belanja modal tanah persil dan belanja modal lapangan dengan rincian sebagai berikut:

**Tabel 5. 61**  
**Rincian Anggaran dan Realisasi Belanja Modal Tanah**

No	Uraian	Tahun 2022			Tahun 2021
		Anggaran (Rp)	Realisasi (Rp)	%	Realisasi (Rp)
1	<b>Belanja Modal Tanah Persil</b>	<b>87.487.508.286,00</b>	<b>87.125.296.860,00</b>	<b>99,59</b>	<b>6.010.438.200,00</b>
	Belanja Modal Tanah untuk Bangunan Gedung Perdagangan/Perusahaan	86.223.108.286,00	85.910.509.940,00	99,64	-
	Belanja Modal Tanah untuk Bangunan Tempat Kerja	-	-	-	6.010.438.200,00
	Belanja Modal Tanah Persil Lainnya	1.264.400.000,00	1.214.786.920,00	96,08	-
2	<b>Belanja Modal Lapangan</b>	<b>72.607.449.535,00</b>	<b>65.054.973.912,00</b>	<b>89,60</b>	<b>179.253.404.350,00</b>
	Belanja Modal Tanah Lapangan Parkir	-	-	-	6.138.000.000,00
	Belanja Modal Tanah untuk Jalan	48.524.058.600,00	44.585.772.050,00	91,88	144.392.593.210,00
	Belanja Modal Tanah untuk Bangunan Air	3.190.000.000,00	2.139.603.212,00	67,07	27.734.731.140,00
	Belanja Modal Tanah untuk Bangunan Instalasi	20.399.758.435,00	17.932.408.650,00	87,91	180.480.000,00
	Belanja Modal Tanah untuk Bangunan Bersejarah	493.632.500,00	388.600.000,00	78,72	807.600.000,00
	<b>Jumlah</b>	<b>160.094.957.821,00</b>	<b>152.171.680.772,00</b>	<b>95,05</b>	<b>185.263.842.550,00</b>

Belanja modal tanah tahun anggaran 2022 dianggarkan pada 3 (tiga) OPD seperti di dalam tabel berikut ini:

**Tabel 5. 62**  
**Rincian Anggaran dan Realisasi Belanja Modal Tanah Per OPD**

No	Uraian	Tahun 2022			Tahun 2021
		Anggaran (Rp)	Realisasi (Rp)	%	Realisasi (Rp)
1	Dinas Pekerjaan Umum, Perumahan dan Energi Sumberdaya Mineral	100,602,625,321.00	92,842,008,852.00	92.29	146,675,007,770.00
2	Dinas Koperasi dan Usaha Kecil Menengah	57,687,500,000.00	57,683,885,000.00	99.99	-
3	Dinas Kebudayaan	1,804,832,500.00	1,645,786,920.00	91.19	7,050,400,000.00
4	Dinas Kelautan dan Perikanan	-	-	-	25,527,996,580.00
5	Sekretariat Daerah	-	-	-	6,010,438,200.00
<b>Jumlah</b>		<b>160,094,957,821.00</b>	<b>152,171,680,772.00</b>	<b>95.06</b>	<b>185,263,842,550.00</b>

**Penjelasan:**

- 1) Dinas Pekerjaan Umum, Perumahan dan Energi Sumber Daya Mineral menganggarkan Belanja Modal Pengadaan Tanah sebesar Rp100.602.625.321,00 dan realisasi sebesar Rp92.842.008.852,00 atau sebesar 92,29%, merupakan pengadaan tanah di ruas jalan Girijati, ruas jalan Saptosari, segmen congot ngremang, Beskalan, tanah untuk bak reservoir SPAM regional Kamijoro, dan TPA.
- 2) Dinas Koperasi dan Usaha Kecil Menengah menganggarkan Belanja Modal Pengadaan Tanah sebesar Rp57.687.500.000,00 dan realisasi sebesar Rp57.683.885.000,00 atau sebesar 99,99%, yaitu pembelian tanah Ngupasan HGB Nomor :428/Ngupasan, surat ukur Nomor 24/Nps/1998 tanggal 4 September luas 1835 m2, dan HGB Nomor 429/Ngupasan, surat ukur Nomor 22/Nps/1998, tanggal 1 September 1998 luas 1269 m2.
- 3) Dinas Kebudayaan menganggarkan Belanja Modal pengadaan tanah sebesar Rp1.804.832.500,00 dan realisasi sebesar Rp1.645.786.920,00 atau sebesar 91,19% merupakan Pengadaan Tanah di Pleret yaitu SHM 06870 seluas 212 m2, SHM 05086 seluas 560 m2, SHM 07917 seluas 63 m2.

**Tahun 2022**                      **Tahun 2021**

**5.1.2.2.2 Belanja Modal Peralatan dan Mesin      Rp174.540.050.841,74      Rp153.066.731.565,00**

Belanja Modal Peralatan dan Mesin pada Tahun Anggaran 2022 dianggarkan sebesar Rp182.732.772.410,00 dan realisasi sebesar Rp174.540.050.841,74 atau 95,52%. Realisasi Belanja Modal Peralatan dan Mesin tahun anggaran 2022 mengalami kenaikan sebesar Rp21.473.319.276,74 atau 14,03% dari realisasi Belanja Modal Peralatan dan Mesin tahun anggaran 2021 yaitu sebesar Rp153.066.731.565,00. Rincian anggaran dan realisasi Belanja Modal Peralatan dan Mesin tahun anggaran 2022 adalah sebagai berikut:

**Tabel 5. 63**  
**Rincian Belanja Modal Peralatan dan Mesin**

No	Uraian	Tahun 2022			Tahun 2021
		Anggaran (Rp)	Realisasi (Rp)	%	Realisasi (Rp)
1	Belanja Modal Alat Besar Darat	8,175,663,000.00	7,937,395,400.00	97.09	5,741,745,652.00
2	Belanja Modal Alat Bantu	4,998,168,720.00	4,722,070,755.00	94.48	2,014,810,190.00
3	Belanja Modal Alat Angkutan Darat Bermotor	7,272,645,000.00	5,374,000,000.00	73.89	9,823,532,931.00
4	Belanja Modal Alat Angkutan Darat Tak Bermotor	1,102,002,000.00	1,077,460,580.00	97.77	123,892,160.00
5	Belanja Modal Alat Angkutan Apung Bermotor	111,000,000.00	111,000,000.00	100.00	63,305,000.00
6	Belanja Modal Alat Bengkel Bermesin	997,154,140.00	973,851,202.00	97.66	980,787,500.00
7	Belanja Modal Alat Bengkel Tak Bermesin	786,897,000.00	773,997,325.00	98.36	175,584,150.00
9	Belanja Modal Alat Ukur	1,251,677,000.00	1,177,731,547.00	94.09	714,872,544.00

**PEMERINTAH DAERAH DAERAH ISTIMEWA YOGYAKARTA**  
*ꦥꦺꦩꦼꦂꦶꦠꦗꦼꦂꦠꦤ꧀ꦢꦫꦺꦗꦸꦠꦶꦩꦺꦮꦪꦺꦴꦏꦿꦏꦂꦠ*

No	Uraian	Tahun 2022			Tahun 2021
		Anggaran (Rp)	Realisasi (Rp)	%	Realisasi (Rp)
10	Belanja Modal Alat Pengolahan	813,899,950.00	754,982,935.00	92.76	216,683,750.00
11	Belanja Modal Alat Kantor	8,958,675,742.00	8,471,716,727.74	94.56	3,158,792,506.00
13	Belanja Modal Alat Rumah Tangga	20,215,132,913.00	19,360,320,010.00	95.77	22,313,547,106.00
14	Belanja Modal Meja dan Kursi Kerja/Rapat Pejabat	114,548,000.00	113,484,700.00	99.07	864,183,600.00
16	Belanja Modal Alat Studio	7,940,621,519.00	7,348,999,959.00	92.55	3,934,784,485.00
17	Belanja Modal Alat Komunikasi	694,227,736.00	614,112,533.00	88.46	475,776,850.00
18	Belanja Modal Peralatan Pemancar	170,020,000.00	169,796,700.00	99.87	625,321,500.00
19	Belanja Modal Peralatan Komunikasi Navigasi	11,226,000.00	11,224,000.00	99.98	-
20	Belanja Modal Alat Kedokteran	2,045,316,640.00	1,814,907,068.00	88.73	3,274,169,743.00
21	Belanja Modal Alat Kesehatan Umum	61,100,000.00	58,192,000.00	95.24	1,261,946,616.00
22	Belanja Modal Unit Alat Laboratorium	10,808,513,737.00	10,286,482,594.00	95.17	8,338,464,955.00
23	Belanja Modal Unit Alat Laboratorium Kimia Nuklir	344,530,000.00	342,310,600.00	99.36	419,397,900.00
24	Belanja Modal Alat Peraga Praktek Sekolah	35,844,338,500.00	35,020,955,126.00	97.70	20,969,526,377.00
25	Belanja Modal Alat Laboratorium Fisika Nuklir/Elektronika	58,417,000.00	56,241,000.00	96.28	381,861,000.00
26	Belanja Modal Alat Laboratorium Lingkungan Hidup	542,725,000.00	405,390,000.00	-	-
27	Belanja Modal Peralatan Laboratorium Hydrodinamica	29,991,000.00	25,741,000.00	85.83	46,200,000.00
28	Belanja Modal Alat Laboratorium Standarisasi Kalibrasi dan Instrumentasi	383,824,600.00	373,091,096.00	97.20	458,859,900.00
29	Belanja Modal Komputer Unit	22,182,395,285.00	21,726,825,849.00	97.95	20,763,956,521.00
30	Belanja Modal Peralatan Komputer	7,536,367,540.00	6,975,857,743.00	92.56	5,679,554,763.00
31	Belanja Modal Alat Eksplorasi Geofisika	375,303,000.00	266,490,900.00	71.01	210,248,000.00
32	Belanja Modal Alat Pengeboran Mesin	2,896,000.00	2,700,000.00	93.23	-
33	Belanja Modal Alat Pengeboran Non Mesin	-	-	-	11,718,000.00
34	Belanja Modal Sumur	85,000,000.00	84,892,000.00	99.87	856,634,100.00
35	Belanja Modal Alat Bantu Eksplorasi	-	-	-	124,225,000.00
36	Belanja Modal Alat Deteksi	197,000,000.00	195,110,250.00	99.04	1,967,741,387.00
37	Belanja Modal Alat Pelindung	62,250,000.00	61,587,500.00	98.94	34,167,500.00
38	Belanja Modal Alat SAR	1,340,560,000.00	1,131,525,080.00	84.41	736,730,000.00
39	Belanja Modal Alat Peraga Pelatihan dan Percontohan	26,369,000.00	26,069,000.00	98.86	80,622,825.00
40	Belanja Modal Unit Peralatan Proses/Produksi	-	-	-	4,470,600.00
41	Belanja Modal Rambu-Rambu Lalu Lintas Darat	3,239,534,154.00	3,151,263,207.00	97.28	177,556,873.00
42	Belanja Modal Rambu-Rambu Lalu Lintas Udara	-	-	-	49,548,232.00
43	Belanja Modal Peralatan Olahraga	67,638,000.00	65,812,000.00	97.30	54,566,250.00
44	Belanja Modal Peralatan dan Mesin BOS	32,659,649,734.00	32,657,738,798.00	99.99	32,906,384,586.00
45	Belanja Modal Peralatan dan Mesin BLUD	1,225,494,500.00	819,912,170.00	66.90	3,030,560,513.00
<b>Jumlah</b>		<b>182,732,772,410.00</b>	<b>174,540,050,841.74</b>	<b>95.52</b>	<b>153,066,731,565.00</b>

Anggaran dan realisasi Belanja Modal Peralatan dan Mesin tahun anggaran 2022 di anggarkan pada 30 (tiga puluh) OPD dengan rincian sebagai berikut:



**Tabel 5. 64**  
**Anggaran dan Realisasi Belanja Modal Peralatan dan Mesin Per OPD**

No	Uraian	Tahun 2022			Tahun 2021
		Anggaran (Rp)	Realisasi (Rp)	%	Realisasi (Rp)
1	Dinas Pendidikan, Pemuda dan Olahraga	104,040,393,062.00	100,735,737,636.00	96.82	80,324,285,140.00
2	Dinas Kesehatan	9,010,269,640.00	8,170,685,911.00	90.68	12,864,728,314.00
3	Dinas Pekerjaan Umum, Perumahan dan Energi Sumberdaya Mineral	376,746,000.00	367,271,180.00	97.49	509,176,880.00
4	Dinas Pertanahan dan Tata Ruang	1,227,493,500.00	1,178,635,000.00	96.02	243,285,800.00
5	Badan Kesatuan Bangsa dan Politik	447,572,000.00	387,751,730.00		
6	Satuan Polisi Pamong Praja	1,922,678,000.00	1,708,412,440.00	88.86	3,060,441,000.00
7	Badan Penanggulangan Bencana Daerah	278,564,600.00	271,889,993.00	97.60	3,257,652,931.00
8	Dinas Sosial	3,050,037,016.00	2,945,891,021.00	96.59	676,437,400.00
9	Dinas Pemberdayaan Perempuan, Perlindungan Anak dan Pengendalian Penduduk	408,901,000.00	391,120,545.00	95.65	231,806,160.00
10	Dinas Lingkungan Hidup dan Kehutanan	1,495,295,400.00	1,443,613,825.00	96.54	8,715,798,966.00
11	Dinas Perhubungan	4,774,010,404.00	4,596,656,301.74	96.29	676,640,573.00
12	Dinas Komunikasi dan Informatika	4,790,123,333.00	4,786,684,493.00	99.93	5,059,023,701.00
13	Dinas Koperasi dan Usaha Kecil Menengah	4,461,112,079.00	4,273,526,170.00	95.80	5,892,833,600.00
14	Dinas Perijinan dan Penanaman Modal	724,578,000.00	715,418,753.00	98.74	133,971,500.00
15	Dinas Kebudayaan	6,162,870,000.00	5,610,492,448.00	91.04	13,011,540,259.00
16	Dinas Perpustakaan dan Arsip Daerah	4,010,089,000.00	3,886,457,901.00	96.92	5,857,924,000.00
17	Dinas Kelautan dan Perikanan	1,166,431,000.00	1,139,226,000.00	97.67	454,718,000.00
18	Dinas Pariwisata	163,693,000.00	157,038,999.00	95.94	766,909,575.00
19	Dinas Pertanian dan Ketahanan Pangan	3,532,377,744.00	3,439,662,024.00	97.38	798,354,432.00
20	Dinas Perindustrian dan Perdagangan	8,915,097,000.00	8,551,652,707.00	95.92	124,097,000.00
21	Dinas Tenaga kerja dan Transmigrasi	5,888,515,500.00	5,561,580,810.00	94.45	1,356,766,925.00
22	Sekretariat Daerah	3,127,976,500.00	2,088,796,296.00	66.78	2,876,140,750.00
23	Sekretariat DPRD	1,127,168,000.00	1,092,869,999.00	96.96	233,777,000.00
24	Badan Perencanaan Pembangunan Daerah	894,315,000.00	845,858,898.00	94.58	283,770,000.00
25	Badan Pengelola Keuangan dan Aset	4,330,363,710.00	4,068,274,410.00	93.95	1,522,408,530.00
26	Badan Kepegawaian Daerah	85,067,000.00	80,499,000.00	94.63	1,162,030,800.00
27	Badan Pendidikan dan Pelatihan	1,000,566,600.00	976,118,750.00	97.56	521,104,920.00
28	Badan Penghubung Daerah	89,847,800.00	86,950,000.00	96.77	144,840,000.00
29	Inspektorat	3,148,333,000.00	2,915,282,750.00	92.60	9,350,000.00
30	Paniradya Kaistimewan	2,082,287,522.00	2,065,994,851.00	99.22	2,296,917,409.00
<b>Jumlah</b>		<b>182,732,772,410.00</b>	<b>174,540,050,841.74</b>	<b>95.52</b>	<b>153,066,731,565.00</b>

**Tahun 2022**

**Tahun 2021**

**5.1.2.2.3 Belanja Modal Gedung dan Bangunan Rp210.446.091.623,00 Rp66.855.285.344,54**

Belanja Modal Gedung dan Bangunan pada tahun anggaran 2022 dianggarkan sebesar Rp220.101.185.387,00 dan realisasi sebesar Rp210.446.091.623,00 atau 95,61%. Realisasi Belanja Modal Gedung dan Bangunan tahun anggaran 2022 mengalami kenaikan sebesar Rp143.590.806.278,46 atau 214,78% dibandingkan dengan realisasi Belanja Modal Gedung dan Bangunan tahun anggaran 2021 yaitu sebesar Rp66.855.285.344,54. Realisasi Belanja Modal Gedung dan Bangunan tahun anggaran 2022 berdasarkan rincian obyek adalah sebagai berikut:

**Tabel 5. 65**  
**Rincian Belanja Modal Gedung dan Bangunan**

No	Uraian	Tahun 2022			Tahun 2021 Realisasi (Rp)
		Anggaran (Rp)	Realisasi (Rp)	%	
1	Belanja Modal Bangunan Gedung Tempat Kerja	211,306,861,234.00	203,145,317,572.00	96.14	61,472,906,120.54
2	Belanja Modal Bangunan Gedung Tempat Tinggal	6,195,101,355.00	5,013,252,099.00	80.92	3,487,557,091.00
3	Belanja Modal Candi/Tugu Peringatan/Prasasti	120,160,000.00	119,761,285.00	99.67	
4	Belanja Modal Tugu/Tanda Batas	2,171,062,798.00	1,965,842,459.00	90.55	1,123,974,556.00
5	Belanja Modal Gedung dan Bangunan BLUD	308,000,000.00	201,918,208.00	65.56	770,847,577.00
<b>Jumlah</b>		<b>220,101,185,387.00</b>	<b>210,446,091,623.00</b>	<b>95.61</b>	<b>66,855,285,344.54</b>

Anggaran dan realisasi Belanja Modal Gedung dan Bangunan tahun anggaran 2022 dianggarkan pada 20 (dua puluh) OPD sebagai berikut:

**Tabel 5. 66**  
**Rincian Anggaran dan Realisasi Belanja Modal Gedung dan Bangunan per OPD**

No	Uraian	Tahun 2022			Tahun 2021 Realisasi (Rp)
		Anggaran (Rp)	Realisasi (Rp)	%	
1	Dinas Pendidikan, Pemuda dan Olahraga	55,693,673,105.00	52,685,611,924.00	94.60	26,140,651,892.00
2	Dinas Kesehatan	27,574,310,800.00	25,671,831,958.00	93.10	5,799,492,249.00
3	Dinas Pekerjaan Umum, Perumahan dan Energi Sumberdaya Mineral	1,631,687,300.00	1,228,212,761.00	75.27	462,087,740.00
4	Dinas Pertanahan dan Tata Ruang	427,803,593.00	425,596,800.00	99.48	199,027,180.00
5	Satuan Polisi Pamong Praja				875,475,775.00
6	Dinas Sosial	13,716,678,008.00	10,289,325,892.00	75.01	3,220,290,859.00
7	Dinas Lingkungan Hidup dan Kehutanan	5,063,945,550.00	4,655,361,281.00	91.93	181,058,730.00
8	Dinas Perhubungan				91,277,498.00
9	Dinas Koperasi dan Usaha Kecil Menengah	637,276,193.00	630,165,148.00	98.88	290,560,547.00
10	Dinas Perijinan dan Penanaman Modal				109,349,700.00
11	Dinas Kebudayaan	20,000,000.00	19,980,000.00	99.90	2,640,252,080.00
12	Dinas Perpustakaan dan Arsip Daerah				134,570,000.00
13	Dinas Kelautan dan Perikanan	112,554,701,900.00	112,540,061,785.00	99.99	2,143,084,812.54
14	Dinas Pariwisata	25,000,000.00	25,000,000.00	100.00	
15	Dinas Pertanian dan Ketahanan Pangan	243,500,000.00	241,768,000.00	99.29	269,994,744.00
16	Dinas Perindustrian dan Perdagangan	249,075,500.00	247,583,983.00	99.40	1,874,425,000.00
17	Sekretariat Daerah	563,818,438.00	560,335,411.00	99.38	4,443,821,938.00
18	Badan Pengelola Keuangan dan Aset	286,960,000.00	285,394,680.00	99.45	140,984,000.00
19	Inspektorat	1,133,755,000.00	674,446,000.00	59.49	17,755,880,600.00
20	Paniradya Kaistimewan	279,000,000.00	265,416,000.00	95.13	83,000,000.00
<b>Jumlah</b>		<b>220,101,185,387.00</b>	<b>210,446,091,623.00</b>	<b>95.61</b>	<b>66,855,285,344.54</b>

**Tahun 2022**                      **Tahun 2021**

**5.1.2.2.4 Belanja Modal Jalan, Jaringan dan Irigasi**                      **Rp153.970.963.843,00**    **Rp214.309.752.467,85**

Belanja Modal Jalan, Jaringan, dan Irigasi pada tahun anggaran 2022 dianggarkan sebesar Rp165.392.750.723,00 dan realisasi sebesar Rp153.970.963.843,00 atau 93,09%. Realisasi Belanja Modal Jalan, Jaringan, dan Irigasi tahun anggaran 2022 sebesar Rp 153.970.963.843,00 mengalami penurunan sebesar Rp60.338.788.624,85 atau 28,15% dibandingkan dengan realisasi Belanja Modal Jalan, Irigasi dan Jaringan tahun anggaran 2021 yaitu sebesar Rp214.309.752.467,85. Adapun rincian realisasi Belanja Modal Jalan, Irigasi dan Jaringan tahun anggaran 2022 berdasarkan rincian obyek adalah sebagai berikut:

**PEMERINTAH DAERAH DAERAH ISTIMEWA YOGYAKARTA**  
*Pemilihan Umum Daerah, Pemilihan Gubernur, Bupati dan Walikota*

---

**Tabel 5. 67**  
**Rincian Belanja Modal Jalan, Jaringan, dan Irigasi**

No	Uraian	Tahun 2022			Tahun 2021
		Anggaran (Rp)	Realisasi (Rp)	%	Realisasi (Rp)
1	Belanja Modal Jalan	99,364,729,741.00	96,018,363,688.00	96.63	169,227,267,568.85
2	Belanja Modal Jembatan	14,050,000,000.00	14,017,952,000.00	99.77	17,903,433,260.00
3	Belanja Modal Bangunan Air Irigasi	15,618,871,833.00	12,337,080,855.00	78.99	21,486,694,000.00
4	Belanja Modal Bangunan Pengembangan Sumber Air dan Air Tanah	-	-	-	29,762,111.00
5	Belanja Modal Bangunan Air Bersih/Air Baku	-	-	-	200,066,000.00
6	Belanja Modal Bangunan Air Kotor	3,565,637,000.00	3,229,474,387.00	90.57	1,603,365,300.00
7	Belanja Modal Instalasi Air Bersih/Air Baku	253,562,149.00	252,522,149.00	99.59	24,418,572.00
8	Belanja Modal Instalasi Air Kotor	1,207,700,000.00	954,512,304.00	79.04	-
9	Belanja Modal Instalasi Pengolahan Sampah	26,000,000,000.00	22,268,765,694.00	85.65	-
10	Belanja Modal Instalasi Pembangkit Listrik	553,200,000.00	461,585,152.00	83.44	-
11	Belanja Modal Instalasi Pengaman	54,000,000.00	52,815,000.00	97.81	43,857,000.00
12	Belanja Modal Instalasi Lain	65,000,000.00	64,527,940.00	99.27	-
13	Belanja Modal Jaringan Air Minum	50,000,000.00	49,500,000.00	99.00	104,513,542.00
14	Belanja Modal Jaringan Listrik	3,592,000,000.00	3,245,817,074.00	90.36	2,978,878,614.00
15	Belanja Modal Jaringan Telepon	1,018,050,000.00	1,018,047,600.00	100.00	707,496,500.00
	<b>Jumlah</b>	<b>165,392,750,723.00</b>	<b>153,970,963,843.00</b>	<b>93.09</b>	<b>214,309,752,467.85</b>

Anggaran dan realisasi Belanja Modal Jalan, Jaringan, dan Irigasi tahun anggaran 2022 dianggarkan pada 10 (sepuluh) OPD dengan rincian sebagai berikut sebagai berikut:

**Tabel 5. 68**  
**Rincian Anggaran dan Realisasi Belanja Modal Jalan, Jaringan, dan Irigasi per OPD**

No	Uraian	Tahun 2022			Tahun 2021
		Anggaran (Rp)	Realisasi (Rp)	%	Realisasi (Rp)
1	Dinas Pendidikan, Pemuda dan Olahraga	60,000,000.00	57,960,000.00	96.60	-
2	Dinas Kesehatan	27,000,000.00	26,815,000.00	99.31	-
3	Dinas Pekerjaan Umum, Perumahan dan Energi Sumberdaya Mineral	158,986,118,833.00	148,007,250,829.00	93.09	210,182,665,450.85
4	Dinas Sosial	173,337,000.00	171,612,000.00	99.00	-
5	Dinas Lingkungan Hidup dan Kehutanan	683,515,890.00	683,515,890.00	100.00	612,760,611.00
6	Dinas Perhubungan	3,995,200,000.00	3,557,956,594.00	89.06	2,260,372,000.00
7	Dinas Komunikasi dan Informatika	1,018,050,000.00	1,018,047,600.00	100.00	698,500,000.00
8	Dinas Koperasi dan Usaha Kecil Menengah	-	-	-	198,896,364.00
9	Dinas Kelautan dan Perikanan	5,000,000.00	5,000,000.00	100.00	199,191,000.00
10	Dinas Pertanian dan Ketahanan Pangan	444,529,000.00	442,805,930.00	99.61	157,367,042.00
	<b>Jumlah</b>	<b>165,392,750,723.00</b>	<b>153,970,963,843.00</b>	<b>93.09</b>	<b>214,309,752,467.85</b>

**Tahun 2022**

**Tahun 2021**

**5.1.2.2.5 Belanja Modal Aset Tetap Lainnya Rp13.753.261.987,00 Rp35.344.116.820,00**

Belanja Modal Aset Tetap Lainnya pada tahun anggaran 2022 dianggarkan sebesar Rp14.476.486.362,00 dan realisasi sebesar Rp13.753.261.987,00 atau 95,00%. Realisasi Belanja Modal Aset Tetap Lainnya tahun anggaran 2022 mengalami penurunan sebesar Rp21.590.854.833,00 atau 61,09% dibandingkan dengan realisasi Belanja Modal Aset Tetap Lainnya tahun anggaran 2021 yaitu sebesar Rp35.344.116.820,00. Rincian Belanja Modal Aset Tetap Lainnya tahun anggaran 2022 adalah sebagai berikut:

**Tabel 5. 69**  
**Rincian Anggaran dan Realisasi Belanja Modal Aset Tetap Lainnya**

No	Uraian	Tahun 2022			Tahun 2021 Realisasi (Rp)
		Anggaran (Rp)	Realisasi (Rp)	%	
1	Belanja Modal Bahan Perpustakaan Tercetak	1,217,937,591.00	1,195,096,402.00	98.12	112,969,500.00
2	Belanja Modal Bahan Perpustakaan Terekam dan Bentuk Mikro	131,644,000.00	120,967,525.00	91.89	-
3	Belanja Modal Kartografi, Naskah, dan Lukisan	-	-	-	39,930,000.00
4	Belanja Modal Barang Bercorak Kesenian	936,224,000.00	921,482,412.00	98.43	896,192,884.00
5	Belanja Modal Alat Bercorak Kebudayaan	814,100,000.00	804,505,500.00	98.82	18,611,589,403.00
6	Belanja Modal Tanda Penghargaan	345,000.00	-	-	-
7	Belanja Modal Ternak	-	-	-	59,000,000.00
8	Belanja Modal Barang Koleksi Non Budaya	195,000,000.00	102,306,480.00	52.46	-
9	Belanja Modal Aset Tidak Berwujud	775,000,000.00	744,604,750.00	96.08	1,854,790,500.00
10	Belanja Modal Aset Tetap Lainnya BOS	10,403,610,771.00	9,864,158,668.00	94.81	13,769,644,533.00
11	Belanja Modal Aset Tetap Lainnya BLUD	2,625,000.00	140,250.00	5.34	-
<b>Jumlah</b>		<b>14,476,486,362.00</b>	<b>13,753,261,987.00</b>	<b>95.00</b>	<b>35,344,116,820.00</b>

Anggaran dan realisasi Belanja Modal Aset Tetap Lainnya tahun anggaran 2022 dianggarkan pada 19 (Sembilan belas) OPD dengan rincian sebagai berikut:

**Tabel 5. 70**  
**Rincian Anggaran dan Realisasi Belanja Modal Aset Tetap Lainnya per OPD**

No	Uraian	Tahun 2022			Tahun 2021 Realisasi (Rp)
		Anggaran (Rp)	Realisasi (Rp)	%	
1	Dinas Pendidikan, Pemuda dan Olahraga	10,826,556,271.00	10,279,322,444.00	94.95	14,342,025,305.00
2	Dinas Kesehatan	197,484,591.00	182,627,250.00	92.48	943,510,000.00
3	Badan Penanggulangan Bencana Daerah	-	-	-	20,000,000.00
4	Dinas Sosial	113,034,000.00	109,830,636.00	97.17	20,660,800.00
5	Dinas Pemberdayaan Perempuan, Perlindungan Anak dan Pengendalian Penduduk	-	-	-	6,050,000.00
6	Dinas Lingkungan Hidup dan Kehutanan	-	-	-	145,090,000.00
7	Dinas Perhubungan	345,000.00	-	-	-
8	Dinas Koperasi dan Usaha Kecil Menengah	-	-	-	13,270,000.00
9	Dinas Perpustakaan dan Arsip Daerah	950,667,500.00	942,343,402.00	99.12	18,489,209,903.00
10	Dinas Kebudayaan	1,177,310,000.00	1,073,090,980.00	91.15	397,910,812.00
11	Dinas Pariwisata	45,500,000.00	35,398,000.00	77.80	-
12	Dinas Pertanian dan Ketahanan Pangan	90,000,000.00	89,604,750.00	99.56	59,000,000.00
13	Dinas Perindustrian dan Perdagangan	740,535,000.00	707,200,000.00	95.50	-
14	Dinas Tenaga kerja dan Transmigrasi	-	-	--	225,000.00
15	Sekretariat Daerah	72,396,000.00	71,418,525.00	98.65	3,650,000.00
16	Badan Pengelola Keuangan dan Aset	-	-	-	885,727,500.00
17	Badan Penghubung Daerah	-	-	-	10,500,000.00
18	Badan Kesatuan Bangsa dan Politik	18,222,000.00	18,200,000.00	99.88	-
19	Paniradya Kaistimewan	244,436,000.00	244,226,000.00	99.91	7,287,500.00
<b>Jumlah</b>		<b>14,476,486,362.00</b>	<b>13,753,261,987.00</b>	<b>95.00</b>	<b>35,344,116,820.00</b>



tentang penetapan status siaga darurat penyakit mulut dan kuku di Daerah Istimewa Yogyakarta yang ditindak lanjuti dengan Keputusan Gubernur Daerah Istimewa Yogyakarta Nomor 199/KEP/2022 tentang pembentukan satuan tugas penanganan penyakit mulut dan kuku di Daerah Istimewa Yogyakarta. Dalam rangka penanganan penyakit mulut dan kuku (PMK) tahun 2022 di terbitkan SP2D LS sebesar Rp236.589.000,00, dan realisasi sebesar Rp231.305.560,00, sehingga terdapat sisa SP2D sebesar Rp5.283.440,00. Sisa SP2D sebesar Rp5.283.440,00 telah disetorkan di rekening kas umum daerah.

Pengembalian Kelebihan Pendapatan setoran Laba BUKP tahun 2021 Kapanewon Sanden Kabupaten Bantul karena terdapat kesalahan transfer ke rekening Kas umum Daerah Pemerintah Daerah Daerah Istimewa Yogyakarta. Dalam rangka pengembalian kelebihan penerimaan pendapatan setoran laba BUKP tahun 2021 diterbitkan SP2D LS sebesar Rp8.374.531,00.

Rincian SP2D dan SPJ Belanja Tidak Terduga tahun anggaran 2022 adalah sebagai berikut:

**Tabel 5. 72**  
**Rincian SP2D Belanja Tidak Terduga**

NO	NOMOR SP2D	JUMLAH SP2D	REALISASI SPJ	SISA SP2D
1	04.00/04.0/000015/LS/5.02.9.02.0.00.04.0000/P.0 1/2/2022 Tanggal 21 Februari 2022	476,584,000.00	363,014,300.00	113,569,700.00
2	04.00/04.0/000040/LS/5.02.9.02.0.00.04.0000/P.0 1/2/2022 Tanggal 21 Februari 2022	387,135,000.00	376,203,571.00	10,931,429.00
3	04.00/04.0/000041/LS/5.02.9.02.0.00.04.0000/P.0 1/3/2022 Tanggal 1 Maret 2022	17,850,000.00	6,236,834.00	11,613,166.00
4	04.00/04.0/000539/LS/5.02.9.02.0.00.04.0000/P.0 2/4/2022 Tanggal 25 April 2022	4,989,500,000.00	4,749,906,757.00	239,593,243.00
5	04.00/04.0/000736/LS/5.02.9.02.0.00.04.0000/P.0 2/7/2022 Tanggal 8 Juli 2022	236,589,000.00	231,305,560.00	5,283,440.00
6	04.00/08.0/000870/LS/5.02.9.02.0.00.04.0000/P.0 2/8/2022 Tanggal 30 Agustus 2022	8,374,531.00	8,374,531.00	-
	<b>JUMLAH</b>	<b>6,116,032,531.00</b>	<b>5,735,041,553.00</b>	<b>380,990,978.00</b>

**A. Belanja Penanganan Covid-19**

Sesuai dengan amanat Peraturan Menteri Dalam Negeri Nomor 27 tahun 2021 tentang Pedoman penyusunan Anggaran Pendapatan dan Belanja Daerah tahun 2022, mengalokasikan anggaran untuk mendukung penanganan *pandemic Corona Virus Disease 2019* dan dampaknya sesuai dengan ketentuan peraturan perundang undangan. Penanganan pandemi *Corona Virus Disease 2019* dan dampaknya meliputi: **a.** dukungan program pemulihan ekonomi daerah terkait dengan percepatan penyediaan sarana prasarana layanan publik dan ekonomi untuk meningkatkan kesempatan kerja, mengurangi kemiskinan, dan mengurangi kesenjangan penyediaan layanan publik; **b.** perlindungan sosial dan pemberdayaan ekonomi masyarakat; **c.** dukungan pelaksanaan vaksinasi *Corona Virus Disease 2019*; **d.** dukungan kelurahan dalam penanganan pandemi *Corona Virus Disease 2019* untuk pos komando tingkat kelurahan; **e.** insentif tenaga kesehatan dalam rangka untuk penanganan pandemi *Corona Virus Disease 2019*; dan **f.** belanja kesehatan lainnya sesuai kegiatan prioritas yang ditetapkan oleh Pemerintah Pusat.

Belanja penanganan *Covid-19* selain menggunakan belanja tidak terduga Pemerintah Daerah Daerah Istimewa Yogyakarta juga menganggarkan melalui program dan kegiatan pada OPD dalam rangka penanganan kesehatan, penanganan dampak ekonomi, dan penyediaan jaring pengaman sosial. Rincian belanja penanganan *Covid-19* tahun anggaran 2022 adalah sebagai berikut:

**Tabel 5. 73**  
**Belanja Pencegahan Dan/Atau Penanganan Corona Virus Desease 19 (Covid-19)**

No	Kegiatan/Subkegiatan	Anggaran	Realisasi	Penyerapan
1	2	3	4	5=4/3
<b>I</b>	<b>PENANGANAN KESEHATAN</b>			
1	Pengelolaan Pelayanan Kesehatan bagi Penduduk Terdampak Krisis Kesehatan Akibat Bencana dan/atau Berpotensi Bencana	49.840.563.000,00	11.130.842.500,00	22,33
2	Pengelolaan Pelayanan Kesehatan bagi Penduduk pada Kondisi Kejadian Luar Biasa (KLB)	582.934.000,00	528.844.500,00	90,72
3	Operasional Pelayanan Rumah Sakit	195.000.000,00	195.000.000,00	100,00
4	Pencegahan Gangguan Ketenteraman dan Ketertiban Umum melalui Deteksi Dini dan Cegah Dini, Pembinaan dan Penyuluhan, Pelaksanaan Patroli, Pengamanan, dan Pengawalan	41.600.000,00	41.600.000,00	100,00
5	Penyediaan Logistik Penyelamatan dan Evakuasi Korban Bencana	242.748.000,00	174.360.415,00	71,83
6	Insentif tenaga kesehatan daerah dalam rangka penanganan Covid-19	2.911.802.660,00	2.103.349.817,00	72,24
	a. Dokter Spesialis	606.803.016,00	445.714.303,00	73,45
	b. Dokter Umum & Dokter Gigi	314.063.946,00	314.063.946,00	100,00
	c. Bidan & Perawat	1.502.036.843,00	942.857.260,00	62,77
	d. Tenaga Kesehatan Lainnya	488.898.855,00	400.714.308,00	81,96
7	Dukungan Vaksinasi	2.713.247.000,00	1.926.864.047,00	71,02
	a. Dukungan operasional untuk pelaksanaan vaksinasi	2.713.247.000,00	1.926.864.047,00	71,02
8	Penyediaan Tempat Penampungan Pengungsi	3.751.506.000,00	1.772.464.645,00	47,25
9	Dukungan layanan operasional kesehatan (Belanja Tidak Terduga)	881.569.000,00	745.454.705,00	84,56
	<b>TOTAL PENANGANAN KESEHATAN</b>	<b>61.160.969.660,00</b>	<b>18.618.780.629,00</b>	<b>30,44</b>
<b>II</b>	<b>PENANGANAN DAMPAK EKONOMI</b>			
1	Peningkatan Produktivitas, Nilai Tambah, Akses Pasar, Akses Pembiayaan, Penguatan Kelembagaan, Penataan Manajemen, Standarisasi, dan Restrukturisasi Usaha	153.690.000,00	153.690.000,00	100,00
2	Peningkatan Pemahaman dan Pengetahuan Perkoperasian serta Kapasitas dan Kompetensi SDM Koperasi	2.256.422.000,00	2.229.771.621,00	98,82
3	Peningkatan Pemahaman dan Pengetahuan UKM serta Kapasitas dan Kompetensi SDM UKM	2.676.881.000,00	2.562.443.856,00	95,72
4	Menumbuhkembangkan UMKM untuk menjadi Usaha yang Tangguh dan Mandiri sehingga dapat Meningkatkan Penciptaan Lapangan Kerja, Pemerataan Pendapatan, Pertumbuhan Ekonomi, dan Pengentasan Kemiskinan	658.583.000,00	658.583.000,00	100,00
5	Produksi dan Pengolahan, Pemasaran, Sumber Daya Manusia, serta Desain dan Teknologi	1.026.823.000,00	1.026.823.000,00	100,00
6	Pengembangan Kewirausahaan Desa	21.987.760.982,00	21.987.760.982,00	100,00
7	Pemantauan Harga dan Stok Barang Kebutuhan Pokok dan Barang Penting pada Pelaku Usaha Distribusi Barang Lintas Kabupaten/Kota	44.557.000,00	44.556.000,00	100,00
8	Operasi Pasar dalam rangka Stabilisasi Harga Pangan Pokok yang Dampaknya Beberapa Daerah Kabupaten/Kota dalam 1 (satu) Daerah Provinsi	2.205.807.750,00	2.189.115.750,00	99,24
9	Fasilitasi Pemasaran Penggunaan Produk Dalam Negeri di Tingkat Provinsi	1.606.452.250,00	1.466.000.450,00	91,26
10	Pengembangan Industri kreatif	13.284.314.000,00	12.234.190.423,00	92,10
11	Gelar Seni Budaya Daerah	3.627.716.000,00	3.502.443.832,00	96,55
12	Pembinaan dan Pengembangan Kesejarahan	5.044.660.000,00	4.654.532.772,00	92,27
13	Pembinaan, Pengembangan Bahasa dan Sastra	11.624.648.000,00	11.415.676.919,00	98,20
14	Pembinaan dan Pengelolaan Permuseuman	10.796.203.500,00	9.815.617.124,00	90,92
15	Pengelolaan Museum Sonobudoyo	5.549.029.000,00	5.549.029.000,00	100,00
16	Pengelolaan dan Pengembangan Taman Budaya Yogyakarta	15.677.465.000,00	15.549.038.995,00	99,18
17	Pengadaan Sarana dan Prasarana Budaya	4.232.589.500,00	3.767.142.890,00	89,00
18	Pengadaan Sarana dan Prasarana Lembaga Budaya	11.050.000.000,00	11.027.852.851,00	99,80
19	Pembinaan dan Pengembangan Desa Budaya	24.200.431.000,00	23.002.499.010,00	95,05
20	Pembinaan Lembaga Penggiat Seni	8.426.180.000,00	7.724.289.847,00	91,67

**PEMERINTAH DAERAH DAERAH ISTIMEWA YOGYAKARTA**  
*ꦥꦼꦩꦼꦂꦶꦠꦤ꧀ ꦢꦫꦲꦫ ꦢꦫꦫꦲꦶꦠꦶꦩꦼꦮꦫ ꦪꦺꦒꦪꦏꦂꦠ*

No	Kegiatan/Subkegiatan	Anggaran	Realisasi	Penyerapan
1	2	3	4	5=4/3
21	Misi Kebudayaan ke Dalam dan Luar Negeri dalam rangka Diplomasi Budaya	2.398.934.000,00	2.045.742.657,00	85,28
22	Penghargaan Seniman dan Budayawan	2.222.200.000,00	2.196.435.697,00	98,84
23	Festival Kebudayaan Yogyakarta	4.000.000.000,00	3.738.225.200,00	93,46
24	Gelar Budaya Yogyakarta	4.931.338.000,00	4.590.751.700,00	93,09
25	Publikasi Seni dan Budaya Daerah	6.719.029.800,00	6.472.820.899,00	96,34
26	Pembinaan Penghayat Kepercayaan, Adat dan Tradisi	3.230.000.000,00	3.024.490.891,00	93,64
27	Pengembangan dan Implementasi Nilai-nilai Luhur dalam Masyarakat	8.643.587.000,00	7.835.329.712,00	90,65
28	Selendang Sutera	2.039.500.000,00	1.895.548.222,00	92,94
29	Penyelenggaraan Even Penggiat Seni	3.283.480.000,00	3.283.480.000,00	100,00
30	Pembinaan Kelembagaan Adat dan Tradisi	1.706.804.000,00	1.181.116.990,00	69,20
31	Pengembangan Daya Tarik Wisata Unggulan Provinsi	2.593.661.000,00	2.593.661.000,00	100,00
32	Pembinaan dan Pengawasan Usaha Pariwisata	90.724.000,00	90.724.000,00	100,00
33	Penguatan Promosi Melalui Media Cetak, Elektronik, dan Media Lainnya Baik Dalam dan Luar Negeri	189.169.000,00	189.169.000,00	100,00
34	Pengembangan Kompetensi SDM Pariwisata dan Ekonomi Kreatif Tingkat Lanjutan	447.382.000,00	447.382.000,00	100,00
35	Fasilitasi Sertifikasi Kompetensi bagi Tenaga Kerja Bidang Pariwisata	1.730.000.000,00	1.722.105.000,00	99,54
36	Fasilitasi Kegiatan Pemasaran Pariwisata baik Dalam dan Luar Negeri	276.559.000,00	125.059.000,00	45,22
37	Peningkatan Peran Serta Masyarakat dalam Pengembangan Kemitraan Pariwisata	40.000.000,00	40.000.000,00	100,00
38	Pengembangan Atraksi Wisata Budaya	11.326.847.700,00	11.326.847.700,00	100,00
39	Peningkatan Lembaga Wisata Budaya	3.930.636.000,00	3.883.764.000,00	98,81
40	Pelayanan Antar Kerja	113.083.000,00	106.726.475,00	94,38
41	Penyuluhan dan Bimbingan Jabatan bagi Pencari Kerja	60.500.500,00	59.850.822,00	98,93
42	Perluasan Kesempatan Kerja	782.495.400,00	767.441.150,00	98,08
43	Pemberdayaan Pekerja Migran Indonesia Purna Penempatan	321.448.000,00	305.325.151,00	94,98
44	Pembinaan Pengupahan Skala Provinsi	12.894.000,00	12.894.000,00	100,00
45	Penetapan Upah Minimum Provinsi (UMP)	104.235.000,00	102.088.384,00	97,94
46	Pembangunan Ketahanan Sosial Budaya	6.372.225.000,00	6.283.622.493,00	98,61
47	Pengawasan Sebaran Pupuk, Pestisida, Alsintan, dan Sarana Pendukung Pertanian	5.002.544.000,00	4.649.080.120,00	92,93
48	Pemberian Bimbingan Peningkatan Produksi Benih/Bibit Ternak dan Tanaman Pakan Ternak, Bahan Pakan, serta Pakan Kewenangan Provinsi	19.733.278.000,00	18.246.241.746,00	92,46
49	Pengendalian dan Pemanfaatan Prasarana, Kawasan dan Komoditas Pertanian	1.899.238.000,00	1.899.238.000,00	100,00
50	Koordinasi, Sinkronisasi dan Pelaksanaan Pengelolaan Jaringan Irigasi di Tingkat Usaha Tani	1.482.662.000,00	1.265.607.550,00	85,36
51	Pengembangan Kompetensi Penyuluh Pertanian ASN	189.778.000,00	189.390.000,00	99,80
52	Pengembangan Lumbung Mataraman	4.894.144.200,00	4.780.867.733,00	97,69
53	Penyediaan Peta Potensi dan Peluang Usaha Provinsi	308.387.000,00	284.899.000,00	92,38
54	Penyusunan Strategi Promosi Penanaman Modal Kewenangan Provinsi	31.214.000,00	30.504.500,00	97,73
55	Pelaksanaan Kegiatan Promosi Penanaman Modal Kewenangan Provinsi	500.979.000,00	486.212.904,00	97,05
56	Pembangunan Ekosistem Kultural DIY Berbasis Digital	206.680.000,00	206.680.000,00	100,00
57	Pelaksanaan Bimbingan dan Penerapan Persyaratan atau Standar Pada Usaha Pengolahan dan Pemasaran Skala Menengah dan Besar	43.377.000,00	43.377.000,00	100,00
58	Penyediaan Data dan Informasi Usaha Pemasaran dan Pengolahan Hasil Perikanan Lintas Daerah Kabupaten/Kota dalam 1 (satu) Daerah Provinsi	558.352.800,00	558.352.800,00	100,00
59	Pengembangan, Pemanfaatan dan Perlindungan Lahan untuk Pembudidayaan Ikan Lintas Daerah Kabupaten/Kota dalam 1 (satu) Daerah Provinsi	1.919.990.000,00	1.841.691.125,00	95,92





**PEMERINTAH DAERAH DAERAH ISTIMEWA YOGYAKARTA**  
 Diolah dan disajikan sesuai dengan data yang tersedia

Tahun 2022

Tahun 2021

**B. Belanja Dana Keistimewaan** **Rp1.272.217.709.160,46** **Rp1.259.358.730.517,05**

Anggaran Belanja Daerah tahun anggaran 2022 sebesar Rp5.879.828.899.155,00 dan realisasi sebesar Rp5.449.935.625.661,56, di dalamnya termasuk anggaran dan realisasi belanja yang sumber dananya dari Dana Keistimewaan sesuai dengan amanat Undang-undang Nomor 13 Tahun 2012 tentang Keistimewaan Daerah Daerah Istimewa Yogyakarta dan telah ditetapkan dengan Peraturan Daerah Istimewa Daerah Istimewa Yogyakarta Nomor 1 Tahun 2013 tentang Kewenangan Dalam Urusan Keistimewaan Daerah Istimewa Yogyakarta. Alokasi Dana Keistimewaan tahun anggaran 2022 sesuai dengan Peraturan Presiden Nomor 104 Tahun 2021 (Lampiran V) tentang rincian anggaran pendapatan dan belanja negara tahun anggaran 2022 ditetapkan sebesar Rp1.320.000.000.000,00. Penyaluran Dana Keistimewaan Tahun 2022 sebesar Rp1.259.286.977.483,00 berasal dari nilai alokasi sebesar Rp1.320.000.000.000,00 dikurangi dengan sisa Dana Keistimewaan tahun anggaran 2021 sebesar Rp60.713.022.516,00.

Belanja Dana Keistimewaan tahun anggaran 2022 dilaksanakan oleh OPD dilingkungan Pemda DIY , Pemerintah Daerah Kabupaten/Kota, dan Pemerintah Kalurahan. Untuk Dana Keistimewaan yang dilaksanakan oleh Pemerintah Kabupaten/Kota dan Pemerintah Kalurahan dilakukan dengan mekanisme Bantuan Keuangan Khusus Dana Keistimewaan. Dana Keistimewaan ditransfer dari rekening Kas Daerah Pemda DIY ke rekening Pemda Kabupaten/Kota dan rekening Pemerintah Kalurahan untuk pembiayaan Program dan Kegiatan sesuai dengan Urusan Keistimewaan. Sisa Dana Keistimewaan pada Pemda Kabupaten/Kota dan Pemerintah Kalurahan pada akhir tahun anggaran disetorkan kembali ke rekening Kas Daerah Pemda DIY.

Anggaran Belanja Dana Keistimewaan sebesar Rp1.320.000.000.000,00 sampai dengan akhir tahun anggaran 2022 telah terserap sebesar Rp1.272.217.709.160,46 atau 96,38%. Adapun rincian anggaran dan realisasi kegiatan yang didanai dari Dana Keistimewaan tahun anggaran 2022 *audited* adalah sebagai berikut:

**Tabel 5. 74**  
**Rincian Anggaran dan Realisasi Belanja Dana Keistimewaan Tahun 2022**

No	Uraian	Anggaran (Rp)	Realisasi (Rp)	Sisa Anggaran	%
<b>I</b>	<b>KELEMBAGAAN PEMERINTAH DAERAH</b>				
1	KOTA YOGYAKARTA	212.786.250,00	195.623.689,00	17.162.561,00	91,93
2	KABUPATEN BANTUL	4.142.999.000,00	4.008.605.496,00	134.393.504,00	96,76
3	KABUPATEN KULON PROGO	3.438.368.500,00	3.202.274.033,00	236.094.467,00	93,13
4	KABUPATEN GUNUNG KIDUL	2.602.953.600,00	2.523.924.574,00	79.029.026,00	96,96
5	KABUPATEN SLEMAN	1.795.195.700,00	1.728.733.587,00	66.462.113,00	96,30
6	BIRO ORGANISASI SETDA DIY	3.162.212.000,00	2.873.181.947,00	289.030.053,00	90,86
7	BIRO HUKUM	846.250.000,00	835.406.779,00	10.843.221,00	98,72
8	BIRO TATA PEMERINTAHAN SETDA DIY	1.853.478.000,00	1.688.446.442,00	165.031.558,00	91,10
9	BADAN KEPEGAWAIAN DAERAH	1.082.710.000,00	1.054.648.200,00	28.061.800,00	97,41
10	BADAN PENDIDIKAN DAN PELATIHAN	1.980.245.000,00	1.699.935.136,00	280.309.864,00	85,84
11	PANIRADYA KAISTIMEWAN	20.464.031.474,00	19.874.373.201,00	589.658.273,00	97,12
<b>II</b>	<b>KEBUDAYAAN</b>				
1	KOTA YOGYAKARTA	34.618.248.279,00	33.819.808.016,00	798.440.263,00	97,69
2	KABUPATEN BANTUL	20.143.302.000,00	19.338.815.699,00	804.486.301,00	96,01
3	KABUPATEN KULON PROGO	53.537.121.889,00	50.923.447.408,00	2.613.674.481,00	95,12
4	KABUPATEN GUNUNG KIDUL	22.874.962.340,00	22.326.302.961,00	548.659.379,00	97,60
5	KABUPATEN SLEMAN	18.604.900.669,00	18.285.442.139,44	319.458.529,56	98,28

**PEMERINTAH DAERAH DAERAH ISTIMEWA YOGYAKARTA**  
*ꦥꦼꦩꦼꦂꦶꦠꦫꦤ꧀ꦢꦤꦼꦂꦢꦤꦼꦂꦠꦶꦩꦼꦮꦤ꧀ꦪꦺꦒꦿꦏꦏꦂꦠ*

No	Uraian	Anggaran (Rp)	Realisasi (Rp)	Sisa Anggaran	%
6	DINAS KEBUDAYAAN DIY	302.789.217.025,00	289.588.791.950,00	13.200.425.075,00	95,64
7	TAMAN BUDAYA YOGYAKARTA	15.677.465.000,00	15.546.758.352,95	130.706.647,05	99,17
8	MUSEUM SONOBUDOYO YOGYAKARTA	13.574.821.067,00	13.171.185.704,00	403.635.363,00	97,03
9	DINAS PENDIDIKAN PEMUDA DAN OLAHRAGA	38.943.638.400,00	37.004.623.605,00	1.939.014.795,00	95,02
10	DINAS KOMUNIKASI DAN INFORMATIKA	21.084.576.713,00	21.000.513.368,00	84.063.345,00	99,60
11	DINAS PERINDUSTRIAN DAN PERDAGANGAN	17.067.629.500,00	15.478.358.183,00	1.589.271.317,00	90,69
12	BADAN PENGHUBUNG DAERAH	4.117.563.800,00	3.703.024.338,00	414.539.462,00	89,93
13	BADAN KESATUAN BANGSA DAN POLITIK	3.237.089.000,00	3.008.408.200,00	228.680.800,00	92,94
14	DINAS PERPUSTAKAAN DAN ARSIP DAERAH	5.771.902.011,00	5.481.426.474,00	290.475.537,00	94,97
15	DINAS PARIWISATA DIY	18.635.779.750,00	17.799.327.487,00	836.452.263,00	95,51
16	DINAS KESEHATAN	532.366.000,00	508.639.953,00	23.726.047,00	95,54
18	DINAS PEMBERDAYAAN PEREMPUAN PERLINDUNGAN ANAK DAN PENGENDALIAN PENDUDUK	3.916.697.500,00	3.768.866.845,00	147.830.655,00	96,23
19	DINAS KOPERASI DAN USAHA KECIL MENENGAH	93.847.240.102,00	91.503.660.796,00	2.343.579.306,00	97,50
20	DINAS PERTANIAN DAN KETAHANAN PANGAN	4.894.144.200,00	4.266.622.110,00	627.522.090,00	87,18
21	DINAS KELAUTAN DAN PERIKANAN	116.450.680.790,00	116.152.552.222,00	298.128.568,00	99,74
22	DINAS SOSIAL	6.184.871.500,00	5.554.958.110,00	629.913.390,00	89,82
23	BIRO PENGEMBANGAN INFRASTRUKTUR WILAYAH DAN PEMBIAYAAN PEMBANGUNAN SETDA DIY	747.000.000,00	723.649.717,00	23.350.283,00	96,87
24	DINAS KEHUTANAN DAN LINGKUNGAN HIDUP	3.303.424.750,00	3.047.055.372,00	256.369.378,00	92,24
25	BADAN PENANGGULANGAN BENCANA DAERAH	971.968.800,00	692.632.000,00	279.336.800,00	71,26
26	BIRO BINA PEMBERDAYAAN MASYARAKAT	848.108.000,00	805.488.076,00	42.619.924,00	94,97
27	DINAS TENAGA KERJA DAN TRANSMIGRASI	6.372.225.000,00	6.321.121.493,00	51.103.507,00	99,20
28	SATUAN POLISI PAMONG PRAJA	12.048.826.391,00	11.737.739.622,00	311.086.769,00	97,42
29	DINAS PEKERJAAN UMUM, PERUMAHAN, DAN ENERGI	5.578.362.000,00	5.513.970.610,00	64.391.390,00	98,85
30	SUMBERDAYA MINERAL				
30	DINAS PERHUBUNGAN	98.000.000,00	97.733.280,00	266.720,00	99,73
31	BIRO UMUM, HUMAS DAN PROTOKOL SETDA DIY	580.265.838,00	565.559.437,00	14.706.401,00	97,47
32	BIRO ADM PEREKONOMIAN DAN SDA SETDA DIY	163.658.750,00	159.408.750,00	4.250.000,00	97,40
33	BIRO TATA PEMERINTAHAN	1.790.492.800,00	1.396.515.831,00	393.976.969,00	78,00
32	BKK KALURAHAN				
	BKK KALURAHAN - DESA BALAI BUDAYA	6.880.800.000,00	6.879.148.614,00	1.651.386,00	99,98
	BKK KALURAHAN - DESA MANDIRI BUDAYA	19.400.000.000,00	19.258.884.629,00	141.115.371,00	99,27
	BKK KALURAHAN - ARSITEKTUR	5.940.000.000,00	5.913.548.163,00	26.451.837,00	99,55
	BKK KALURAHAN - DESA BAHARI	4.740.294.000,00	4.543.605.729,00	196.688.271,00	95,85
	BKK KALURAHAN - DESA BUDAYA	8.750.000.000,00	8.648.194.646,00	101.805.354,00	98,84
	BKK KALURAHAN - DESA MANDIRI PANGAN	1.500.000.000,00	1.498.951.000,00	1.049.000,00	99,93
	BKK KALURAHAN - DESA PRIMA	1.250.000.000,00	1.249.027.410,19	972.589,81	99,92
	BKK KALURAHAN - DESA PREUNEUR	4.000.000.000,00	3.985.563.522,00	14.436.478,00	99,64
	BKK KALURAHAN - DESA WISATA	7.000.000.000,00	6.994.068.644,00	5.931.356,00	99,92
	BKK KALURAHAN-PADAT KARYA	19.075.000.000,00	19.000.872.765,00	74.127.235,00	99,61
	BKK KALURAHAN - PAPAN PENANDA KEISTIMEWAAN	18.963.000.000,00	18.953.271.960,00	9.728.040,00	99,95

**PEMERINTAH DAERAH DAERAH ISTIMEWA YOGYAKARTA**  
*ꦥꦼꦩꦼꦂꦶꦠꦫꦤ꧀ ꦢꦤꦼꦫꦤ꧀ ꦢꦤꦼꦫꦤ꧀ ꦲꦶꦠꦶꦩꦼꦮꦤ꧀ ꦪꦺꦒꦿꦏꦂꦠꦤ꧀*

No	Uraian	Anggaran (Rp)	Realisasi (Rp)	Sisa Anggaran	%
<b>III</b>	<b>PERTANAHAN</b>				
1	KOTA YOGYAKARTA	1.408.780.000,00	1.338.570.480,00	70.209.520,00	95,02
2	KABUPATEN BANTUL	5.767.883.000,00	4.473.355.750,00	1.294.527.250,00	77,56
3	KABUPATEN KULON PROGO	3.071.831.000,00	2.602.526.148,00	469.304.852,00	84,72
4	KABUPATEN GUNUNG KIDUL	5.014.385.000,00	4.884.199.720,00	130.185.280,00	97,40
5	KABUPATEN SLEMAN	2.813.796.096,00	2.681.584.302,00	132.211.794,00	95,30
6	DINAS PERTANAHAN DAN TATA RUANG DIY	7.378.140.785,00	7.094.175.199,00	283.965.586,00	96,15
7	BIRO HUKUM SETDA DIY	452.472.000,00	441.286.650,00	11.185.350,00	97,53
8	DINAS KEHUTANAN DAN LINGKUNGAN HIDUP	285.000.000,00	269.732.927,00	15.267.073,00	94,64
9	BIRO TATA PEMERINTAHAN SETDA DIY	540.000.000,00	369.947.630,00	170.052.370,00	68,51
10	BKK KALURAHAN - URUSAN PERTANAHAN	291.072.000,00	291.072.000,00	-	100,00
<b>IV</b>	<b>TATA RUANG</b>				
1	KOTA YOGYAKARTA	14.650.850.000,00	13.883.396.407,88	767.453.592,12	94,76
2	KABUPATEN BANTUL	406.646.650,00	406.646.650,00	-	100,00
3	KABUPATEN KULON PROGO	2.572.796.375,00	2.505.949.649,00	66.846.726,00	97,40
4	KABUPATEN GUNUNG KIDUL	9.932.662.350,00	9.922.858.702,00	9.803.648,00	99,90
5	KABUPATEN SLEMAN	84.430.125.630,00	79.748.707.630,00	4.681.418.000,00	94,46
6	DINAS PERTANAHAN DAN TATA RUANG DIY	7.249.316.500,00	6.993.109.427,00	256.207.073,00	96,47
7	DINAS PERTANIAN	859.704.000,00	569.150.372,00	290.553.628,00	66,20
8	BIRO PENGEMBANGAN INFRASTRUKTUR WILAYAH DAN PEMBIAYAAN PEMBANGUNAN SETDA DIY	133.160.800,00	133.131.800,00	29.000,00	99,98
9	DINAS PEKERJAAN UMUM, PERUMAHAN DAN ENERGI SUMBER DAYA MINERAL	170.623.365.061,00	164.724.632.967,00	5.898.732.094,00	96,54
10	DINAS PERHUBUNGAN DIY	6.213.932.565,00	6.067.085.608,00	146.846.957,00	97,64
11	DINAS KELAUTAN DAN PERIKANAN	125.000.000,00	122.567.285,00	2.432.715,00	98,05
12	BIRO UMUM, HUMAS DAN PROTOKOL	144.952.600,00	144.355.260,00	597.340,00	99,59
13	BPTTG (DISPERINDAG)	218.220.000,00	217.286.000,00	934.000,00	99,57
14	BLPT (DIKPORA)	190.000.000,00	182.217.250,00	7.782.750,00	95,90
<b>V</b>	<b>TATA CARA</b>				
1	SEKRETARIAT DPRD	2.679.743.000,00	2.147.899.773,00	531.843.227,00	80,15
2	BIRO UMUM HUMAS DAN PROTOKOL	3.358.301.000,00	3.174.049.562,00	184.251.438,00	94,51
3	BIRO TATA PEMERINTAHAN	399.160.000,00	236.637.536,00	162.522.464,00	59,28
4	BAPPEDA	701.830.200,00	688.878.200,00	12.952.000,00	98,15
<b>JUMLAH</b>		<b>1.320.000.000.000,00</b>	<b>1.272.217.709.160,46</b>	<b>47.782.290.839,54</b>	<b>96,38</b>

Realisasi penyerapan Dana Keistimewaan semula sebesar Rp1.272.725.809.223,58 dikoreksi oleh Badan Pemeriksa Keuangan sebesar Rp508.100.063,12, yang merupakan pengembalian BKK Dais Kota Yogyakarta sebesar Rp325.460.000,12, pengembalian BKK Dais Kabupaten Kulon Progo sebesar Rp167.192.095,00 dan pengembalian BKK Dais di 4 (empat) Kalurahan sebesar Rp15.447.968,00 sehingga realisasi penyerapan Dana Keistimewaan menjadi sebesar Rp1.272.217.709.160,46.

	<u>Tahun 2022</u>	<u>Tahun 2021</u>
<b>5.1.2.4 Belanja Transfer</b>	<b>Rp1.293.840.049.824,63</b>	<b>Rp1.246.759.114.291,51</b>

Belanja Transfer Tahun Anggaran 2022 dianggarkan sebesar Rp1.315.904.576.141,00 dan realisasi sebesar Rp1.293.840.049.824,63 atau 98,32%, dengan rincian sebagai berikut:

	<u>Tahun 2022</u>	<u>Tahun 2021</u>
<b>5.1.2.4.1. Belanja Bagi Hasil</b>	<b>Rp839.016.298.042,00</b>	<b>Rp713.118.316.167,00</b>

Belanja Bagi Hasil tahun anggaran 2022 dianggarkan sebesar Rp839.016.298.042,00 dan realisasi sebesar Rp839.016.298.042,00 atau 100%. Realisasi Belanja Bagi Hasil tahun anggaran 2022 mengalami kenaikan sebesar Rp125.897.981.875,00 atau 17,65% dibandingkan realisasi tahun anggaran 2021 yaitu sebesar Rp713.118.316.167,00. Realisasi Belanja Bagi Hasil pajak daerah tahun anggaran 2022 dengan rincian sebagai berikut:

**Tabel 5. 75**  
**Rincian Bagi Hasil Pajak Daerah Kepada Kabupaten/Kota**

No	Uraian	Tahun 2022			Tahun 2021 Realisasi (Rp)
		Anggaran (Rp)	Realisasi (Rp)	%	
1	Bagi Hasil Pajak Daerah Kepada Pemerintah Kota Yogyakarta	145,324,342,606.00	145,324,342,606.00	100	123,562,921,230.00
2	Bagi Hasil Pajak Daerah Kepada Pemerintah Kabupaten Bantul	192,023,344,227.00	192,023,344,227.00	100	163,305,276,389.00
3	Bagi Hasil Pajak Daerah Kepada Pemerintah Kabupaten Kulon Progo	104,771,836,581.00	104,771,836,581.00	100	89,292,015,362.00
4	Bagi Hasil Pajak Daerah Kepada Pemerintah Kabupaten Gunung Kidul	123,106,178,070.00	123,106,178,070.00	100	103,103,480,235.00
5	Bagi Hasil Pajak Daerah Kepada Pemerintah Kabupaten Sleman	273,790,596,558.00	273,790,596,558.00	100	233,854,622,951.00
<b>Jumlah</b>		<b>839,016,298,042.00</b>	<b>839,016,298,042.00</b>	<b>100</b>	<b>713,118,316,167.00</b>

Untuk Bagi Hasil Pajak atas kelebihan target penerimaan Pajak Daerah tahun anggaran 2022, Kekurangan pembayaran Bagi Hasil Pajak tersebut akan dilaksanakan pada tahun anggaran berikutnya. Adapun kekurangan pembayaran Bagi Hasil Pajak Kepada Kabupaten/Kota tahun anggaran 2022 sebesar Rp7.642.090.532,00 dengan rincian masing-masing Kabupaten/Kota sebagai berikut:

**Tabel 5. 76**  
**Rincian Kekurangan Pembayaran Bagi Hasil Pajak Kepada Kabuten/Kota**

No	Uraian	Jumlah
1	Pemerintah Kota Yogyakarta	1.413.916.770,00
2	Pemerintah Kabupaten Bantul	1.745.092.380,00
3	Pemerintah Kabupaten Kulon Progo	918.048.470,00
4	Pemerintah Kabupaten Gunung Kidul	833.114.942,00
5	Pemerintah Kabupaten Sleman	2.731.917.970,00
<b>Jumlah</b>		<b>7.642.090.532,00</b>

Kekurangan bayar Bagi Hasil Pajak Daerah tahun anggaran 2022 ditetapkan dengan Surat Keputusan Gubernur Daerah Istimewa Yogyakarta Nomor 17/KEP/2023 Tentang Penetapan Bagi Hasil Kurang Bayar Tahun 2022 atas Penerimaan Pajak Daerah Pemerintah Daerah Daerah Istimewa Yogyakarta Kepada Pemerintah Kabupaten dan Kota Tahun Anggaran 2023. Kekurangan bayar Bagi Hasil Pajak Daerah Tahun anggaran 2022 telah dicatat sebagai Utang Belanja Bagi Hasil pajak daerah pada Neraca per 31 Desember 2022 sebesar Rp7.642.090.532,00.

**PEMERINTAH DAERAH DAERAH ISTIMEWA YOGYAKARTA**  
**ꦥꦺꦩꦸꦂꦠꦺꦫꦏꦺꦢꦸꦫꦶꦪꦠꦏꦺꦴꦩꦸꦏꦠꦶꦩꦲꦸꦗꦶꦏꦫꦠ**

	<u><b>Tahun 2022</b></u>	<u><b>Tahun 2021</b></u>
<b>5.1.2.4.2.</b>	<b>Belanja Bantuan Keuangan Rp454.315.651.719,51</b>	<b>Rp533.640.798.124,51</b>

Belanja Bantuan Keuangan tahun anggaran 2022 dianggarkan sebesar Rp476.888.278.099,00 dan realisasi sebesar Rp454.315.651.719,51 atau 95,27%. Realisasi Belanja Bantuan Keuangan tahun anggaran 2022 mengalami penurunan sebesar Rp79.325.146.405,00 atau 14,86% dibandingkan dengan realisasi tahun anggaran 2021 yaitu sebesar Rp533.640.798.124,51. Belanja Bantuan Keuangan tahun 2022 meliputi Belanja Bantuan Keuangan daerah Provinsi Kabupaten/Kota dianggarkan sebesar Rp370.669.592.099,00 dan realisasi sebesar Rp353.767.994.612,32 atau 95,44%, dan Belanja Bantuan Keuangan Provinsi atau Kabupaten/Kota kepada Desa dianggarkan sebesar Rp106.218.686.000,00 dan realisasi sebesar Rp100.547.657.107,19 atau 94,66%, dengan rincian sebagai berikut:

	<u><b>Tahun 2022</b></u>	<u><b>Tahun 2021</b></u>
<b>A.</b>	<b>Belanja Bantuan Keuangan Provinsi ke Kabupaten/Kota Rp353.767.994.612,32</b>	<b>Rp484.644.483.000,29</b>

Belanja Bantuan Keuangan Provinsi ke Kabupaten/Kota tahun anggaran 2022 dianggarkan sebesar Rp370.669.592.099,00 dan realisasi sebesar Rp353.767.994.612,32 atau 95,44%. Realisasi Belanja Bantuan Keuangan Daerah Provinsi ke Kabupaten/Kota tahun anggaran 2022 mengalami penurunan sebesar Rp130.876.488.387,97 atau 27,00% dibandingkan dengan realisasi tahun anggaran 2021 yaitu sebesar Rp484.644.483.000,29. Belanja Bantuan Keuangan Daerah Provinsi ke Kabupaten/Kota tersebut merupakan bantuan keuangan yang bersifat umum dan bantuan keuangan yang bersifat khusus. Bantuan keuangan umum daerah provinsi kepada kabupaten kota dianggarkan sebesar Rp1.000.000.000,00, dan realisasi sebesar Rp1.000.000.000,00 atau 100% digunakan untuk pemberian bantuan terkait musibah gempa bumi di Kabupaten Cianjur tahun berdasarkan surat Bupati Cianjur Nomor 900/8896/BKAD tanggal 28 November tahun 2022. Bantuan keuangan khusus daerah Provinsi ke Kabupaten/Kota dianggarkan sebesar Rp369.669.592.099,00 dan realisasinya sebesar Rp352.767.994.612,32 atau 95,43%, dengan peruntukkan masing-masing adalah sebagai berikut:

**Tabel 5. 77**  
**Rincian Bantuan Keuangan kepada Kabupaten/Kota**

No	Uraian	Tahun 2022			Tahun 2021 Realisasi (Rp)
		Anggaran (Rp)	Realisasi (Rp)	%	
1	Bantuan Keuangan Ke Kota Yogyakarta	52,643,664,529.00	50,490,102,392.88	95.91	70,217,129,004.59
2	Bantuan Keuangan Ke Kabupaten Bantul	53,290,830,650.00	50,367,423,595.00	94.51	97,862,551,320.00
3	Bantuan Keuangan Ke Kabupaten Kulon Progo	69,135,117,764.00	65,249,197,238.00	94.38	45,022,230,908.00
4	Bantuan Keuangan Ke Kabupaten Gunung Kidul	74,213,586,061.00	72,072,803,728.00	97.12	51,170,009,531.20
5	Bantuan Keuangan Ke Kabupaten Sleman	120,386,393,095.00	114,588,467,658.44	95.18	220,372,562,236.50
7	Bantuan Keuangan Umum DIY Ke Kab Cianjur	1,000,000,000.00	1,000,000,000.00	100.00	-
<b>Jumlah</b>		<b>370,669,592,099.00</b>	<b>353,767,994,612.32</b>	<b>95.44</b>	<b>484,644,483,000.29</b>

Transfer Bantuan Keuangan khusus daerah Provinsi kepada Kabupaten/Kota tahun anggaran 2022 dengan peruntukkan masing-masing adalah sebagai berikut:

**Tabel 5. 78**  
**Rincian Belanja Bantuan Keuangan Kepada Kota Yogyakarta**

No	Uraian	Tahun 2022			%
		Anggaran (Rp)	Realisasi (Rp)	Selisih Lebih/Kurang	
1	BKK Kunjungan Gubernur	500,000,000.00	-	500,000,000.00	-
2	BKK UEP KUBE Pengembangan : 10 Paket	230,000,000.00	230,000,000.00	-	100.00
3	BKK UEP PKH Graduasi Pengembangan : 101 Orang	303,000,000.00	303,000,000.00	-	100.00
4	BKK UEP PKH Graduasi Penumbuhan : 60 Orang	180,000,000.00	180,000,000.00	-	100.00
5	Padat Karya Infrastruktur	540,000,000.00	539,703,800.00	296,200.00	99.95
6	Urusan Keistimewaan	50,890,664,529.00	49,237,398,592.88	1,653,265,936.12	96.75
<b>Jumlah</b>		<b>52,643,664,529.00</b>	<b>50,490,102,392.88</b>	<b>2,153,562,136.12</b>	<b>95.91</b>

**Tabel 5. 79**  
**Rincian Belanja Bantuan Keuangan Kepada Kabupaten Bantul**

No	Uraian	Tahun 2022			%
		Anggaran (Rp)	Realisasi (Rp)	Selisih Lebih/Kurang	
1	BKK Kunjungan Gubernur	500,000,000.00	-	500,000,000.00	-
2	BKK UEP KUBE Pengembangan : 10 Paket	230,000,000.00	230,000,000.00	-	100.00
3	BKK UEP PKH Graduasi Pengembangan : 105 Orang	315,000,000.00	315,000,000.00	-	100.00
4	BKK UEP PKH Graduasi Penumbuhan : 175 Orang	525,000,000.00	525,000,000.00	-	100.00
5	Jambanisasi : 40 unit	200,000,000.00	190,000,000.00	10,000,000.00	95.00
6	Padat Karya Infrastruktur	21,060,000,000.00	20,880,000,000.00	180,000,000.00	99.15
7	Urusan Keistimewaan	30,460,830,650.00	28,227,423,595.00	2,233,407,055.00	92.67
<b>Jumlah</b>		<b>53,290,830,650.00</b>	<b>50,367,423,595.00</b>	<b>2,923,407,055.00</b>	<b>94.51</b>

**Tabel 5. 80**  
**Rincian Belanja Bantuan Keuangan Kepada Kabupaten Kulon Progo**

No	Uraian	Tahun 2022			%
		Anggaran (Rp)	Realisasi (Rp)	Selisih Lebih/Kurang	
1	BKK Kunjungan Gubernur	500,000,000.00	-	500,000,000.00	-
2	BKK UEP KUBE Pengembangan : 10 Paket	230,000,000.00	230,000,000.00	-	100.00
3	BKK UEP PKH Graduasi Pengembangan : 120 Orang	360,000,000.00	360,000,000.00	-	100.00
4	BKK UEP PKH Graduasi Penumbuhan : 200 Orang	600,000,000.00	600,000,000.00	-	100.00
5	Jambanisasi : 130 unit	325,000,000.00	325,000,000.00	-	100.00
6	Padat Karya Infrastruktur	4,500,000,000.00	4,500,000,000.00	-	100.00
7	Urusan Keistimewaan	62,620,117,764.00	59,234,197,238.00	3,385,920,526.00	94.59
<b>Jumlah</b>		<b>69,135,117,764.00</b>	<b>65,249,197,238.00</b>	<b>3,885,920,526.00</b>	<b>94.38</b>

**Tabel 5. 81**  
**Rincian Belanja Bantuan Keuangan Kepada Kabupaten Gunungkidul**

No	Uraian	Tahun 2022			%
		Anggaran (Rp)	Realisasi (Rp)	Selisih Lebih/Kurang	
1	BKK Kunjungan Gubernur	1,373,105,000.00	-	1,373,105,000.00	-
2	BKK UEP KUBE Pengembangan : 10 Paket	230,000,000.00	230,000,000.00	-	100.00
3	BKK UEP PKH Graduasi Pengembangan : 106 Orang	318,000,000.00	318,000,000.00	-	100.00
4	BKK UEP PKH Graduasi Penumbuhan : 200 Orang	600,000,000.00	600,000,000.00	-	100.00
5	Jambanisasi : 200 unit	600,000,000.00	600,000,000.00	-	100.00
6	Padat Karya Infrastruktur	3,240,000,000.00	3,240,000,000.00	-	100.00

**PEMERINTAH DAERAH DAERAH ISTIMEWA YOGYAKARTA**  
*ꦑꦶꦩꦼꦂꦶꦠꦁ꧇ꦢꦒ꧇ꦢꦂꦒꦶꦠꦼꦩꦸꦮꦏꦠꦂꦏꦠ*

No	Uraian	Tahun 2022			%
		Anggaran (Rp)	Realisasi (Rp)	Selisih Lebih/Kurang	
7	RSUD Saptosari Gunungkidul	27,427,517,771.00	27,427,517,771.00	-	100.00
8	Urusan Keistimewaan	40,424,963,290.00	39,657,285,957.00	767,617,333.00	98.10
<b>Jumlah</b>		<b>74,213,586,061.00</b>	<b>72,072,803,728.00</b>	<b>2,140,782,333.00</b>	<b>97.12</b>

**Tabel 5. 82**  
**Rincian Belanja Bantuan Keuangan Kepada Kabupaten Sleman**

No	Uraian	Tahun 2022			%
		Anggaran (Rp)	Realisasi (Rp)	Selisih Lebih/Kurang	
1	BKK Kunjungan Gubernur	598,375,000.00	-	598,375,000.00	-
2	BKK UEP KUBE Pengembangan : 10 Paket	230,000,000.00	230,000,000.00	-	100.00
3	BKK UEP PKH Graduasi Pengembangan : 108 Orang	324,000,000.00	324,000,000.00	-	100.00
4	BKK UEP PKH Graduasi Penumbuhan : 190 Orang	570,000,000.00	570,000,000.00	-	100.00
5	Jambanisasi : 100 unit	400,000,000.00	400,000,000.00	-	100.00
6	Padat Karya Infrastruktur	10,620,000,000.00	10,620,000,000.00	-	100.00
7	Urusan Keistimewaan	107,644,018,095.00	102,444,467,658.44	5,199,550,436.56	95.17
<b>Jumlah</b>		<b>120,386,393,095.00</b>	<b>114,588,467,658.44</b>	<b>5,797,925,436.56</b>	<b>95.18</b>

**Tahun 2022**

**Tahun 2021**

**B. Belanja Bantuan Keuangan Provinsi kepada Desa**

**Rp100.547.657.107,19**

**Rp48.996.315.124,22**

Belanja Bantuan Keuangan Provinsi kepada Desa tahun anggaran 2022 merupakan Belanja Bantuan Keuangan Khusus Daerah Provinsi atau Kabupaten/Kota kepada Desa, dianggarkan sebesar Rp106.218.686.000,00 dan realisasi sebesar Rp100.547.657.107,19 atau 94,66%. Realisasi Belanja Bantuan Keuangan Khusus Daerah Provinsi atau Kabupaten/Kota kepada desa tahun anggaran 2022 mengalami kenaikan sebesar Rp51.551.341.982,97 atau sebesar 105,21% dibandingkan dengan realisasi tahun anggaran 2021 yaitu sebesar Rp48.996.315.124,22. Rincian Belanja Bantuan Keuangan Khusus Daerah Provinsi atau Kabupaten/Kota kepada Desa tahun anggaran 2022 adalah sebagai berikut:

**Tabel 5. 83**  
**Rincian Bantuan Keuangan ke Desa**

No	Uraian	Tahun 2022			%
		Anggaran (Rp)	Realisasi (Rp)	Selisih Lebih/Kurang	
1	Arsitektur Gaya Yogya	5,940,000,000.00	5,913,548,163.00	26,451,837.00	99.55
2	Balai Budaya	6,880,800,000.00	6,879,148,614.00	1,651,386.00	99.98
3	Kunjungan Gub /Sleman/GK/KP	6,528,520,000.00	1,431,448,025.00	5,097,071,975.00	21.93
4	BKK Desa Budaya	8,750,000,000.00	8,648,194,646.00	101,805,354.00	98.84
5	Desa Mandiri Pangan	1,500,000,000.00	1,498,951,000.00	1,049,000.00	99.93
6	Desa Mandiri Budaya	19,400,000,000.00	19,258,884,629.00	141,115,371.00	99.27
7	Desa Maritim	4,740,294,000.00	4,543,605,729.00	196,688,271.00	95.85
8	Desa Peneur	4,000,000,000.00	3,985,563,522.00	14,436,478.00	99.64
9	Desa Prima	1,250,000,000.00	1,249,027,410.19	972,589.81	99.92
10	Desa Wisata	7,000,000,000.00	6,994,068,644.00	5,931,356.00	99.99
11	Optimalisasi Tanah Kalurahan	291,072,000.00	291,072,000.00	-	100.00
12	Padat Karya Jogja Istimewa	19,075,000,000.00	19,000,872,765.00	74,127,235.00	99.61
13	Penanda Keistimewaan	18,963,000,000.00	18,953,271,960.00	9,728,040.00	99.95
14	BKK REGULER Desa	1,900,000,000.00	1,900,000,000.00	-	100.00
<b>Jumlah</b>		<b>106,218,686,000.00</b>	<b>100,547,657,107.19</b>	<b>5,671,028,892.81</b>	<b>94.66</b>



**PEMERINTAH DAERAH DAERAH ISTIMEWA YOGYAKARTA**  
*ꦥꦼꦩꦼꦂꦶꦠꦫꦤ꧀ꦢꦫꦺꦃꦢꦶꦠꦶꦩꦺꦮꦪꦺꦴꦏꦂꦏꦠ*

**Tahun 2022** **Tahun 2021**

**Surplus (Defisit)** **Rp81.259.225.740,74** **Rp172.926.847.675,04**

Surplus sebesar Rp81.259.225.740,74 merupakan selisih antara total realisasi pendapatan dan total realisasi Belanja dan Transfer tahun anggaran 2022. Surplus tahun anggaran 2022 mengalami penurunan sebesar Rp91.667.621.934,30 atau 53,01% dibandingkan dengan Surplus Tahun 2021 yaitu sebesar Rp172.926.847.675,04. Surplus tersebut dapat dijelaskan sebagai berikut:

**Tabel 5. 84**  
**Surplus/Defisit**

No	Uraian	Tahun 2022			Tahun 2021 Realisasi (Rp)
		Anggaran (Rp)	Realisasi (Rp)	% Capaian	
1	Pendapatan	5,489,017,061,741.00	5,531,194,851,402.30	100.77	5,703,100,309,342.23
2	Belanja dan Transfer	5,879,828,899,155.00	5,449,935,625,661.56	92.69	5,530,173,461,667.19
3	<b>Surplus/Defisit</b>	<b>(390,811,837,414.00)</b>	<b>81,259,225,740.74</b>	<b>(20.79)</b>	<b>172,926,847,675.04</b>

**Tahun 2022** **Tahun 2021**

**5.1.3 Pembiayaan Netto** **Rp381.012.337.214,50** **Rp381.560.546.739,46**

Realisasi Pembiayaan Netto Pemerintah Daerah DIY tahun anggaran 2022 adalah sebesar Rp381.012.337.214,50, yang terdiri atas:

**Tahun 2022** **Tahun 2021**

**5.1.3.1 Penerimaan Pembiayaan** **Rp554.687.337.214,50** **Rp494.060.546.739,46**

Realisasi Penerimaan Pembiayaan Pemerintah Daerah DIY Tahun Anggaran 2022 adalah sebesar Rp554.687.337.214,50. Realisasi Penerimaan Pembiayaan Tahun 2022 mengalami kenaikan sebesar Rp60.626.790.475,04 atau 12,27% dibandingkan dengan realisasi Penerimaan Pembiayaan Tahun 2021 yaitu sebesar Rp494.060.546.739,46. Penerimaan Pembiayaan sebesar Rp554.687.337.214,50 berasal dari:

**Tabel 5. 85**  
**Anggaran dan Realisasi Penerimaan Pembiayaan**

No	Uraian	Tahun 2022			Tahun 2021 Realisasi (Rp)
		Anggaran (Rp)	Realisasi (Rp)	% Capaian	
1	Sisa Lebih Perhitungan Anggaran Tahun Sebelumnya (SiLPA)	554.487.394.414,00	554.487.394.414,50	100,00	484.453.213.139,46
2	Penerimaan Kembali Pemberian Pinjaman Daerah	10.000.000.000,00	199.942.800,00	2,00	9.607.333.600,00
<b>JUMLAH</b>		<b>564.487.394.414,00</b>	<b>554.687.337.214,50</b>	<b>98,26</b>	<b>494.060.546.739,46</b>

**Tahun 2022** **Tahun 2021**

**5.1.3.1.1 Sisa Lebih Perhitungan Anggaran Tahun Sebelumnya** **Rp554.487.394.414,50** **Rp484.453.213.139,46**

Sisa Lebih Perhitungan Anggaran Tahun Sebelumnya (SiLPA) dianggarkan sebesar Rp554.487.394.414,00 dan realisasi sebesar Rp554.487.394.414,50 atau 100,00%, mengalami kenaikan sebesar Rp70.034.181.275,04 atau 14,46% dibandingkan dengan tahun 2021 sebesar Rp484.453.213.139,46.

**5.1.3.1.2 Penerimaan Kembali Pemberian Pinjaman Daerah**

Penerimaan Kembali Pemberian pinjaman dianggarkan sebesar Rp10.000.000.000,00 dan realisasi sebesar Rp199.942.800,00 terdiri dari penerimaan Kembali dana bergulir kepada koperasi terealisasi sebesar Rp85.942.800,00, dan penerimaan kembali dana bergulir kepada masyarakat (BUKP) dianggarkan sebesar Rp10.000.000.000,00, dan realisasi sebesar Rp95.000.000,00 atau 0,95%. Sedangkan penerimaan Kembali dana bergulir dari masyarakat yang di Kelola oleh Dinas Pertanian dan Ketahanan Pangan (Program DPM LDPM dan program DPM LUEP) terealisasi sebesar Rp19.000.000,00. Rincian penerimaan Kembali pemberian pinjaman tahun anggaran 2022 adalah sebagai berikut:

**Tabel 5. 86**  
**Rincian Anggaran dan Realisasi Penerimaan Pembiayaan**

No	Uraian	Tahun 2022			Tahun 2021 Realisasi (Rp)
		Anggaran (Rp)	Realisasi (Rp)	%	
1	<b>Penerimaan Kembali Dana Bergulir Kepada Koperasi DISKOP</b>	-	85.942.800,00	-	38.336.000,00
	Pasca Gempa 2008	-	-	-	3.000.000,00
	Fasilitasi Pemberdayaan Koperasi	-	85.942.800,00	-	35.333.600,00
2	<b>Penerimaan Kembali Dana Bergulir Kepada Masyarakat</b>	10.000.000.000,00	114.000.000,00	1,14	9.569.000.000,00
	Penerimaan Kembali Dana Bergulir Kepada Masyarakat (BUKP)	10.000.000.000,00	95.000.000,00	0,95	9.560.000.000,00
	<b>Dinas Pertanian dan Ketahanan Pangan</b>	-	19.000.000,00	-	9.000.000,00
	Program DPM LDPM	-	12.000.000,00	-	8.000.000,00
	Program DPM LUEP	-	7.000.000,00	-	1.000.000,00
<b>Jumlah</b>		<b>10.000.000.000,00</b>	<b>199.942.800,00</b>	<b>2,00</b>	<b>9.607.333.600,00</b>

	<u>Tahun 2022</u>	<u>Tahun 2021</u>
<b>5.1.3.2 Pengeluaran Pembiayaan</b>	<b>Rp173.675.000.000,00</b>	<b>Rp112.500.000.000,00</b>
<b>5.1.3.2.1 Penyertaan Modal Daerah</b>	<b>Rp173.675.000.000,00</b>	<b>Rp112.500.000.000,00</b>

Realisasi pengeluaran pembiayaan daerah tahun anggaran 2022 adalah sebesar Rp173.675.000.000,00 atau 100,00% dari anggaran yang ditetapkan. Realisasi Pengeluaran Pembiayaan tahun anggaran 2022 mengalami kenaikan sebesar Rp61.175.000.000,00 atau 54,38% dibandingkan dengan realisasi Pengeluaran Pembiayaan Tahun 2021 yaitu sebesar Rp112.500.000.000,00. Realisasi Pengeluaran Pembiayaan sebesar Rp173.675.000.000,00 merupakan Penyertaan Modal (Investasi) Pemda DIY diberikan kepada PT. Bank BPD DIY dalam rangka memenuhi modal dasar yang dimiliki oleh Pemda DIY dan untuk menjaga proporsi kepemilikan saham Pemda DIY sebesar 51% sesuai dengan Peraturan Daerah Nomor 14 Tahun 2018 Tentang Perubahan Kedua Atas Peraturan Daerah Daerah Istimewa Yogyakarta Nomor 5 Tahun 2013 Tentang Penyertaan Modal Daerah Pada Badan Usaha Milik Daerah Dan Perseroan Terbatas Asuransi Bangun Askrida.

	<u>Tahun 2022</u>	<u>Tahun 2021</u>
<b>Sisa Lebih Pembiayaan Anggaran</b>	<b>Rp462.271.562.955,24</b>	<b>Rp554.487.394.414,50</b>

Sisa Lebih Pembiayaan Anggaran (SiLPA) Tahun Anggaran 2022 adalah sebesar Rp462.271.562.955,24, mengalami penurunan sebesar Rp92.215.831.459,26 atau 16,63% dibandingkan dengan realisasi Sisa Lebih Pembiayaan Anggaran tahun anggaran 2021 yaitu sebesar Rp554.487.394.414,50. Jumlah tersebut merupakan selisih antara total realisasi pendapatan dan total realisasi belanja dan transfer ditambah dengan pembiayaan netto tahun anggaran 2022, dengan perhitungan sebagai berikut:

**Tabel 5. 87**  
**Realisasi Sisa Lebih Pembiayaan Anggaran (SILPA)**

No	Uraian	Tahun 2022			Tahun 2021 Realisasi (Rp)
		Anggaran (Rp)	Realisasi (Rp)	% Capaian	
1	Pendapatan	5,489,017,061,741.00	5,531,194,851,402.30	100.77	5,703,100,309,342.23
2	Belanja dan Transfer	5,879,828,899,155.00	5,449,935,625,661.56	92.69	5,530,173,461,667.19
3	Surplus/Defisit	(390,811,837,414.00)	81,259,225,740.74	(20.79)	172,926,847,675.04
4	Pembiayaan Netto	390,811,837,414.00	381,012,337,214.50	97.49	381,560,546,739.46
5	<b>Sisa Lebih Pembiayaan Anggaran (SILPA)</b>	-	<b>462,271,562,955.24</b>	-	<b>554,487,394,414.50</b>

Sisa Lebih Pembiayaan Anggaran (SILPA) tahun anggaran 2022 sebesar Rp462.271.562.955,24 dengan rincian sebagai berikut:

**Tabel 5. 88**  
**Rincian Sisa Lebih Pembiayaan Anggaran (SILPA)**

No	Uraian	Jumlah
<b>1</b>	<b>Kas di Kas Daerah</b>	<b>411.828.641.051,77</b>
	Giro BPD	408.464.588.723,68
	Setoran Pengembalian dana bergulir BUKP (2022)- salah setor RKUD Pemkot	216.004.659,97
	Setoran pengembalian BKK Dais Kab Gk (1 Januari 2023)	60.000,00
	Setoran Pengembalian Belanja (BPKA)	508.100.063,12
	Setoran Pengembalian Belanja (diskanla)	3.131.094,00
	Setoran Pengembalian Belanja (DPKP)	660.000,00
	Setoran Pengembalian Belanja (DPPM)	472.000,00
	Setoran Pengembalian Belanja (BIRO ADPEM)	23.600.000,00
	Setoran Pengembalian Belanja (DIKPORA)	204.575.076,00
	Setoran Pengembalian Belanja (DISBUD)	59.411.350,00
	Setoran Pengembalian Belanja (DP3AP)	16.060.000,00
	Setoran Pengembalian Belanja (BIRO MENTAL)	438.000,00
	Setoran Pengembalian Belanja (DISNAKERTRANS)	3.100.000,00
	Setoran Pengembalian Belanja (DPU-ESDM)	8.590.000,00
	Setoran Pengembalian Belanja (DISHUB)	2.281.298.079,00
	Setoran Pengembalian Belanja (BIRO PIWP)	1.000.000,00
	Setoran Pengembalian Belanja (SETWAN)	37.033.120,00
	Setoran Pengembalian Belanja (KOMINFO)	518.886,00
<b>2</b>	<b>Kas di Bendahara Penerimaan</b>	<b>29.060.915,00</b>
	Bendahara Penerimaan DISDIKPORA	180.000,00
	Bendahara Penerimaan DINAS PERHUBUNGAN (Balai Pengelolaan Parkir)	4.310.000,00
	Bendahara Penerimaan DLHK	17.121.915,00
	Bendahara Penerimaan DINAS KEBUDAYAAN	4.640.000,00
	Bendahara Penerimaan DPAD	2.050.000,00
	Bendahara Penerimaan DINAS PERTANIAN	759.000,00
<b>3</b>	<b>Kas di Bendahara Pengeluaran</b>	<b>395.447.117,00</b>
	Bendahara Pengeluaran DINAS KEBUDAYAAN	378.329.102,00
	Bendahara Pengeluaran DINAS PARIWISATA	8.825.943,00
	Bendahara Pengeluaran DISDIKPORA	7.723.936,00
	Bendahara Pengeluaran DLHK	568.136,00
<b>4</b>	<b>Kas di Bendahara BOS 2022</b>	<b>2.144.537.546,00</b>
<b>5</b>	<b>Kas di BLUD</b>	<b>47.873.876.325,47</b>
	Kas di BLUD RS Ghrasia	14.627.678.890,85
	Kas di BLUD BLPT	2.739.971.946,00

**PEMERINTAH DAERAH DAERAH ISTIMEWA YOGYAKARTA**  
*ꦥꦺꦩꦼꦂꦶꦠꦗꦸꦫꦺꦴꦩꦸꦫꦠꦤ꧀ꦢꦶꦪꦶꦠꦶꦩꦺꦮꦠꦶꦪꦸꦏꦿꦏꦂꦠ*

No	Uraian	Jumlah
	Kas di BLUD Bapelkes	3.902.003.430,00
	Kas di BLUD Respira	19.269.276.055,00
	Kas di BLUD Balabkes	7.025.358.067,62
	Kas di BLUD SMKN 6 Yogyakarta	217.996.067,00
	Kas di BLUD SMKN 1 Sewon	77.516.412,00
	Kas di BLUD SMKN 3 Wonosari	14.075.457,00
<b>JUMLAH</b>		<b>462.271.562.955,24</b>

**Penjelasan:**

1. SILPA di BUD tahun 2022 sebesar Rp411.834.583.871,77 terdiri dari Saldo Rekening Giro Kas Daerah pada Bank BPD DIY Nomor 001.111.000059 sebesar Rp408.464.588.723,68, setoran dana bergulir dari BUKP sebesar Rp216.004.659,97 karena terjadi salah setor semula masuk ke rekening Kas Daerah Pemerintah Kabupaten Bantul dan telah dipindah bukukan ke Rekening Kas Umum Daerah pada tanggal 20 Januari 2023, dan setoran pengembalian Bantuan Keuangan Khusus dari Kabupaten Gunung Kidul Rp60.000,00 dan telah di setorkan ke rekening kas umum daerah pada tanggal 18 Januari 2023. Setoran pengembalian belanja yang berasal dari belanja tahun anggaran 2022 yang disetorkan ke rekening kas daerah sampai dengan 31 Maret 2023 (sebelum laporan keuangan diterbitkan) yaitu:
  - Setoran kelebihan belanja pada BPKA sebesar Rp508.100.063,12, setoran kelebihan belanja pada Dislautkan sebesar Rp3.131.094,00, setoran kelebihan belanja pada DPKP sebesar Rp660.000,00, Setoran kelebihan belanja pada DPPM sebesar Rp472.000,00, setoran kelebihan belanja pada Setda sebesar Rp41.098.000,00, setoran kelebihan belanja pada Disdikpora sebesar Rp204.575.076,00, setoran kelebihan belanja pada Dinas Kebudayaan sebesar Rp59.411.350,00, setoran DP3AP sebesar Rp16.060.000,00, setoran kelebihan belanja pada Disnakertrans sebesar Rp3.100.000,00, setoran kelebihan belanja pada DPU-ESDM sebesar Rp8.590.000,00, setoran kelebihan belanja pada Dinas Perhubungan sebesar Rp2.281.298.079,00, setoran kelebihan belanja pada Sekretariat DPRD sebesar Rp37.033.120,00, dan setoran kelebihan belanja pada Diskominfo sebesar Rp518.886,00.
2. Kas di Bendahara Penerimaan merupakan pendapatan belum disetor oleh Bendahara Penerimaan sampai dengan 31 Desember 2022 sebesar Rp29.330.915,00 meliputi kas di Bendahara Penerimaan Dinas Pendidikan, pemuda, dan Olahraga sebesar Rp180.000,00, Kas di Bendahara Penerimaan Balai Pengelolaan Perparkiran (Dinas Perhubungan) sebesar Rp4.310.000,00, dan kas di Bendahara Penerimaan Dinas Lingkungan Hidup dan Kehutanan sebesar Rp17.121.915,00, kas di bendahara penerimaan Dinas Kebudayaan sebesar Rp4.640.000,00, Kas bendahara penerimaan di Dinas Perpustakaan dan Arsip Daerah sebesar Rp2.050.000,00, dan kas bendahara penerimaan di Dinas Pertanian dan Ketahanan Pangan Rp759.000,00.
3. Kas di Bendahara Pengeluaran sebesar Rp395.447.117,00 merupakan kas yang menjadi tanggungjawab bendahara pengeluaran yang sumber dananya dari SP2D UP/GU yang sampai dengan tanggal 31 Desember Tahun 2022 belum disetorkan ke Kas Daerah meliputi kas di bendahara pengeluaran pada Dinas Kebudayaan sebesar Rp378.329.102,00, kas di bendahara pengeluaran pada Dinas Pariwisata sebesar Rp8.825.943,00, kas di bendahara pengeluaran pada Dinas Pendidikan Pemuda dan Olahraga sebesar Rp7.723.936,00, dan kas di bendahara pengeluaran pada Dinas Lingkungan hidup dan kehutanan sebesar Rp568.136,00
4. Kas di Bendahara BOS sebesar Rp2.144.537.546,00 merupakan sisa penyaluran BOS yang diterima langsung oleh sekolah SMA/SMK/SLB
5. Kas di BLUD sebesar Rp47.873.876.325,47 merupakan kas yang ada di rekening BLUD dengan rincian sebagai berikut:

Tabel 5. 89  
 Sisa Lebih Pembiayaan Anggaran (SILPA) BLUD

NO	URAIAN	JUMLAH
1	RS. Jiwa Grhasia Silpa 31 Desember 2021 Pendapatan BLUD Tahun 2022 Belanja BLUD Tahun 2022 <b>Silpa 31 Desember 2022</b>	10.867.158.782,37 23.631.733.885,39 19.871.213.776,91 <b>14.627.678.890,85</b>
2	Balai Latihan Pendidikan Teknik Silpa 31 Desember 2021 Pendapatan BLUD Tahun 2022 Belanja BLUD Tahun 2022 <b>Silpa 31 Desember 2022</b>	2.764.377.694,00 1.822.892.069,00 1.847.297.817,00 <b>2.739.971.946,00</b>
3	Balai Pelatihan Kesehatan Silpa 31 Desember 2021 Pendapatan BLUD Tahun 2022 Belanja BLUD Tahun 2022 <b>Silpa 31 Desember 2022</b>	3.302.668.063,00 4.034.582.399,00 3.435.247.032,00 <b>3.902.003.430,00</b>
4	RS. Respira Silpa 31 Desember 2021 Pendapatan BLUD Tahun 2022 Belanja BLUD Tahun 2022 <b>Silpa 31 Desember 2022</b>	12.198.930.201,00 16.631.854.533,00 9.561.508.679,00 <b>19.269.276.055,00</b>
5	Balai Laboratorium Kesehatan Silpa 31 Desember 2021 Pendapatan BLUD Tahun 2022 Belanja BLUD Tahun 2022 <b>Silpa 31 Desember 2022</b>	5.426.496.096,62 6.539.111.166,00 4.940.249.195,00 <b>7.025.358.067,62</b>
6	SMK 6 Yogyakarta Silpa 31 Desember 2021 Pendapatan BLUD Tahun 2022 Belanja BLUD Tahun 2022 <b>Silpa 31 Desember 2022</b>	189.879.291,00 1.108.901.607,00 1.080.784.831,00 <b>217.996.067,00</b>
7	SMK 3 Wonosari Silpa 31 Desember 2021 Pendapatan BLUD Tahun 2022 Belanja BLUD Tahun 2022 <b>Silpa 31 Desember 2022</b>	1.505.552,00 86.825.457,00 74.255.552,00 <b>14.075.457,00</b>
8	SMK 1 Sewon Silpa 31 Desember 2021 Pendapatan BLUD Tahun 2022 Belanja BLUD Tahun 2022 <b>Silpa 31 Desember 2022</b>	115.297.264,00 478.016.412,00 515.797.264,00 <b>77.516.412,00</b>
<b>JUMLAH SILPA BLUD</b>		<b>47.873.876.325,47</b>

**5.2 Rincian dan Penjelasan Pos-pos Laporan Perubahan SAL**

Laporan Perubahan Saldo Anggaran Lebih menyajikan informasi kenaikan atau penurunan Saldo Anggaran Lebih tahun pelaporan dibandingkan dengan tahun sebelumnya. Saldo Anggaran Lebih adalah gunggung saldo yang berasal dari akumulasi SiLPA tahun-tahun anggaran sebelumnya dan tahun berjalan serta penyesuaian lain yang diperkenankan. Penjelasan rincian Laporan Perubahan SAL adalah sebagai berikut:

	<u>Tahun 2022</u>	<u>Tahun 2021</u>
<b>5.2.1 Saldo Anggaran Lebih Awal</b>	<b>Rp554.487.394.414,50</b>	<b>Rp484.453.213.139,46</b>

Saldo Anggaran Lebih awal tahun anggaran 2022 sebesar Rp554.487.394.414,50 mengalami kenaikan sebesar Rp70.034.181.275,04 atau 14,46% dibandingkan dengan Saldo Anggaran Lebih awal tahun anggaran 2021 yaitu sebesar Rp484.453.213.139,46. Saldo Anggaran Lebih awal merupakan salah satu sumber penerimaan pembiayaan APBD tahun anggaran 2022.

	<u>Tahun 2022</u>	<u>Tahun 2021</u>
<b>5.2.2 Sisa Lebih Pembiayaan Anggaran</b>	<b>Rp462.271.562.955,24</b>	<b>Rp554.487.394.414,50</b>

Sisa Lebih Pembiayaan Anggaran Tahun 2022 sebesar Rp462.271.562.955,24 berasal dari:

**Tabel 5. 90**  
**Rincian Sisa Lebih Pembiayaan Anggaran Tahun 2022**

No	Uraian	Jumlah
1	Pendapatan	5.531.194.851.402,30
2	Belanja dan Transfer	5.449.935.625.661,56
	<b>Surplus (Defisit)</b>	<b>81.259.225.740,74</b>
3	Penerimaan Pembiayaan	554.687.337.214,50
4	Pengeluaran Pembiayaan	173.675.000.000,00
	<b>Pembiayaan Netto</b>	<b>381.012.337.214,50</b>
	<b>Sisa Lebih Pembiayaan Anggaran (SiLPA)</b>	<b>462.271.562.955,24</b>

	<u>Tahun 2022</u>	<u>Tahun 2021</u>
<b>5.2.3 Sisa Anggaran Lebih Akhir</b>	<b>Rp462.271.562.955,24</b>	<b>Rp554.487.394.414,50</b>

Sisa Anggaran Lebih akhir tahun anggaran 2022 sebesar Rp462.271.562.955,24 mengalami penurunan sebesar Rp92.215.831.459,26 atau 16,63% dibandingkan dengan Saldo Anggaran Lebih Akhir tahun anggaran 2021 yaitu sebesar Rp554.487.394.414,50. Penurunan Sisa Anggaran Lebih Akhir disebabkan realisasi penerimaan pendapatan tahun 2022 mengalami penurunan dibanding tahun anggaran 2021.

**5.3 Rincian dan Penjelasan Pos-Pos Neraca**

	<u>Tahun 2022</u>	<u>Tahun 2021</u>
<b>5.3.1 Aset</b>	<b>Rp12.567.154.853.336,40</b>	<b>Rp11.999.264.977.104,20</b>
<b>5.3.1.1 Aset Lancar</b>	<b>Rp601.372.492.223,63</b>	<b>Rp705.810.418.358,19</b>
<b>5.3.1.1.1 Kas dan Setara Kas</b>	<b>Rp481.959.754.208,18</b>	<b>Rp574.168.719.904,44</b>
<b>A. Kas di Kas Daerah</b>	<b>Rp411.828.641.051,77</b>	<b>Rp513.471.984.112,22</b>

Saldo Kas di Kas Daerah sebesar Rp411.828.641.051,77 terdiri dari saldo kas dalam penguasaan BUD di Rekening Giro Kas Daerah pada Bank BPD DIY nomor 001.111.000059 Giro per 31 Desember 2022

**PEMERINTAH DAERAH DAERAH ISTIMEWA YOGYAKARTA**  
 (Logo Daerah Istimewa Yogyakarta)

sebesar Rp408.464.588.723,68, setoran dana bergulir sebesar Rp216.004.659,97, setoran pengembalian dana bergulir BKK Dana Keistimewaan sebesar Rp60.000,00 dan pengembalian belanja sebesar Rp3.147.987.668,12

Saldo Kas di Kas Daerah per 31 Desember 2022 sebesar Rp411.828.641.051,77 dibandingkan dengan saldo Kas di Kas Daerah per 31 Desember 2021 sebesar Rp513.471.984.112,22 mengalami penurunan sebesar Rp101.643.343.060,45 atau 19,80%.

Rincian Kas di Kas Daerah adalah sebagai berikut:

**Tabel 5. 91**  
**Rincian Kas Di Kas Daerah**

No	Uraian	2022 (Rp)	2021 (Rp)
<b>1</b>	<b>Rekening Giro BPD DIY</b>	<b>408.464.588.723,68</b>	<b>512.096.760.981,29</b>
	Saldo Giro	408.464.588.723,68	512.096.760.981,29
<b>2.</b>	<b>Setoran kas di bulan Januari - Maret 2023</b>	<b>216.064.659,97</b>	<b>1.375.223.130,93</b>
	Setoran kelebihan belanja LS pada Dinas Kebudayaan	59.411.350,00	16.922.471,00
	Setoran kelebihan belanja LS pada Dinas Kesehatan	-	115.978.418,00
	Setoran pengembalian belanja Bantuan Khusus Keuangan Dais pada BPKA	60.000,00	423.428.950,78
	Setoran dana bergulir BUKP pada BPKA	216.004.659,97	600.000.000,00
	Setoran pengembalian Belanja Tak Terduga pada BPKA	-	28.047.000,00
	Setoran Jasa Giro	-	5.809.492,00
	Setoran kelebihan belanja LS pada DPU	8.590.000,00	140.191.009,15
	Setoran kelebihan belanja LS pada Dinas Pendidikan, Pemuda dan Olah Raga	204.575.076,00	37.892.715,00
	Setoran kelebihan belanja LS pada Dinas Pertanian dan Ketahanan Pangan	660.000,00	5.297.075,00
	Setoran kelebihan belanja LS pada Badan Kesbangpol	-	1.656.000,00
	Setoran pengembalian belanja pada Dinas Perhubungan	2.281.298.079,00	-
	Setoran pengembalian belanja pada BPKA	508.100.063,12	-
	Setoran pengembalian belanja pada Dinas Perikanan dan Kelautan	3.131.094,00	-
	Setoran pengembalian belanja pada DPPM	472.000,00	-
	Setoran pengembalian belanja pada DP3AP2	16.060.000,00	-
	Setoran pengembalian belanja pada Disnakertrans	3.100.000,00	-
	Setoran pengembalian belanja pada Sekretariat DPRD	37.033.120,00	-
	Setoran pengembalian belanja pada Dinas Komunikasi dan Informatika	518.886,00	-
	Setoran pengembalian belanja pada Biro Mental Setda	438.000,00	-
	Setoran pengembalian belanja pada Biro Administrasi dan Pemerintahan Setda	23.600.000,00	-
	Setoran pengembalian belanja pada Biro PIWP Setda	1.000.000,00	-
	<b>Jumlah</b>	<b>411.828.641.051,77</b>	<b>513.471.984.112,22</b>

**B. Kas di Bendahara Penerimaan Rp29.330.915,00 Rp38.000.970,00**

Saldo Kas di Bendahara Penerimaan per 31 Desember 2022 sebesar Rp29.330.915,00 merupakan penerimaan pendapatan yang sampai dengan akhir periode pelaporan belum disetorkan ke rekening Kas Daerah. Saldo Kas di Bendahara Penerimaan per 31 Desember 2022 sebesar Rp29.330.915,00 dibandingkan dengan saldo Kas di Bendahara Penerimaan per 31 Desember 2021 sebesar Rp38.000.970,00 mengalami penurunan sebesar Rp8.670.055,00 atau 22,82%.

Rincian Kas di Bendahara Penerimaan Tahun 2022 adalah sebagai berikut:

**Tabel 5. 92**  
**Rincian Kas di Bendahara Penerimaan**

No	Nama SKPD	2022 (Rp)	2021 (Rp)
1	Dinas Perhubungan	4.580.000,00	2.081.000,00
2	Dinas Lingkungan Hidup dan Kehutanan	17.121.915,00	919.970,00
3	Dinas Pendidikan, Pemuda dan Olah Raga	180.000,00	-
4	Dinas Kebudayaan	4.640.000,00	-
5	Dinas Pariwisata	-	35.000.000,00
6	Dinas Pertanian	759.000,00	-
7	Dinas Perpustakaan dan Arsip Daerah	2.050.000,00	-
	<b>Jumlah</b>	<b>29.330.915,00</b>	<b>38.000.970,00</b>

**C. Kas di Bendahara Pengeluaran** **Rp420.712.530,00** **Rp293.567.198,00**

Saldo Kas di Bendahara Pengeluaran per 31 Desember 2022 sebesar Rp420.712.530,00 merupakan kelebihan belanja barang jasa yang disetor ke Rekening Kas Daerah setelah tanggal 31 Desember 2022 dan pajak yang belum disetor.

Saldo Kas di Bendahara Pengeluaran per 31 Desember 2022 sebesar Rp420.712.530,00 dibandingkan dengan saldo Kas di Bendahara Pengeluaran per 31 Desember 2021 sebesar Rp 293.567.198,00 mengalami kenaikan sebesar Rp127.145.332,00 atau 43,31%.

Rincian Kas di Bendahara Pengeluaran Tahun 2022 adalah sebagai berikut:

**Tabel 5. 93**  
**Rincian Kas di Bendahara Pengeluaran**

No	Nama OPD	2022 (Rp)	2021 (Rp)	Keterangan
1.	Dinas Kebudayaan	378.329.102,00	-	Sisa UP
		25.265.413,00	-	Pajak belum disetor
2.	Dinas Pekerjaan Umum, Perumahan dan ESDM	-	98.381.288,00	Sisa UP
3.	Dinas Pariwisata	8.825.943,00	136.245.125,00	Sisa UP
4.	Dinas Lingkungan Hidup dan Kehutanan	568.136,00	367.250,00	Sisa UP
5.	Dinas Pertanian dan Ketahanan Pangan	-	1.450.000,00	Sisa UP
6.	Dinas Pendidikan, Pemuda dan Olah Raga	7.723.936,00	53.950.000,00	Sisa UP
7.	Dinas Perhubungan	-	3.173.535,00	Sisa UP
	<b>Jumlah</b>	<b>420.712.530,00</b>	<b>293.567.198,00</b>	

**D. Kas di BLUD** **Rp47.873.876.325,47** **Rp36.196.141.717,28**

Saldo Kas di BLUD per 31 Desember 2022 sebesar Rp47.873.876.325,47 merupakan Sisa Anggaran Lebih Tahun Berjalan pada BLUD yang terdiri dari RS. Ghrasia, RS Paru Respira, Balai Pelatihan Kesehatan, Balai Laboratorium Kesehatan, Balai Latihan Pendidikan dan Teknik, SMKN 6 Yogyakarta, SMKN 1 Sewon Bantul, dan SMKN 3 Wonosari. Saldo Kas di BLUD per 31 Desember 2022 sebesar Rp47.873.876.325,47 dibandingkan dengan saldo Kas di BLUD per 31 Desember 2021 sebesar Rp36.196.141.717,28 mengalami kenaikan sebesar Rp11.677.734.608,19 atau 32,26%.

Rincian Kas di BLUD adalah sebagai berikut:



**Tabel 5. 94**  
**Rincian Kas di BLUD**

No	Uraian	2022 (Rp)	2021 (Rp)
1	RS Grhasia	14.627.678.890,85	10.867.158.782,37
2	RS Paru Respira	19.269.276.055,00	12.198.930.201,00
3	Balai Pelayanan Jamkesos	-	1.329.828.773,29
4.	Balai Pelatihan Kesehatan	3.902.003.430,00	3.302.668.063,00
5.	Balai Laboratorium Kesehatan	7.025.358.067,62	5.426.496.096,62
6.	Balai Latihan Pendidikan Teknik (BLPT)	2.739.971.946,00	2.764.377.694,00
7.	SMKN 6 Yogyakarta	217.996.067,00	189.879.291,00
8.	SMKN 1 Sewon Bantul	77.516.412,00	115.297.264,00
9.	SMKN 3 Wonosari	14.075.457,00	1.505.552,00
	<b>Jumlah</b>	<b>47.873.876.325,47</b>	<b>36.196.141.717,28</b>

**Penjelasan:**

- a. Kas BLUD pada RS Grhasia sebesar Rp14.627.678.890,85 ditempatkan pada :
  1. Rekening giro BPD DIY Nomor 041.111.000043 sebesar Rp9.568.891.807,34 yang terdiri dari saldo giro per 31 Desember 2022 sebesar Rp9.549.434.063,34, Jasa Giro bulan Desember 2022 sebesar Rp11.725.927,00 dan penerimaan yang diterima bulan Januari 2023 sebesar Rp7.731.817,00.
  2. Rekening giro BTN Nomor 00341-01-30-000027-7 sebesar Rp5.058.787.083,51.
- b. Kas di BLUD pada RS Paru Respira sebesar Rp19.269.276.055,00 ditempatkan pada rekening giro BPD DIY Nomor 001.111.001427 yang terdiri dari saldo giro per 31 Desember 2022 sebesar Rp19.245.221.704,00, Jasa Giro bulan Desember 2022 sebesar Rp22.778.903,00 dan penerimaan yang diterima bulan Januari 2023 sebesar Rp1.275.448,00.
- c. Kas di BLUD pada Balai Pelatihan Kesehatan sebesar Rp3.902.003.430,00 ditempatkan pada rekening giro BPD DIY Nomor 040.111.000050 yang terdiri dari saldo giro per 31 Desember 2022 sebesar Rp3.900.059.160,00 dan Jasa Giro bulan Desember 2022 sebesar Rp1.944.270,00.
- d. Kas di BLUD pada Balai Laboratorium Kesehatan sebesar Rp7.025.358.067,62 ditempatkan pada rekening giro BPD DIY Nomor 060.111.000004 yang terdiri dari saldo giro per 31 Desember 2022 sebesar Rp7.017.235.198,62 dan Jasa Giro bulan Desember 2022 sebesar Rp8.122.869,00.
- e. Kas di BLUD pada BLPT sebesar Rp2.739.971.946,00 ditempatkan pada rekening giro BPD DIY Nomor 001.111.001065 yang terdiri dari saldo giro per 31 Desember 2022 sebesar Rp2.736.615.412,00 dan Jasa Giro bulan Desember 2022 sebesar Rp3.356.534,00.
- f. Kas di BLUD pada SMKN 6 Yogyakarta sebesar Rp217.996.067,00 ditempatkan pada rekening giro BPD DIY Nomor 001.111.001803 yang terdiri dari saldo giro per 31 Desember 2022 sebesar Rp217.911.467,00 dan Jasa Giro bulan Desember 2022 sebesar Rp84.600,00.
- g. Kas di BLUD pada SMKN 1 Sewon Bantul sebesar Rp77.516.412,00 ditempatkan pada rekening giro BPD DIY Nomor 004.111.001764 yang terdiri dari saldo giro per 31 Desember 2022 sebesar Rp77.500.414,00 dan Jasa Giro bulan Desember 2022 sebesar Rp15.998,00.
- h. Kas di BLUD pada SMKN 3 Wonosari sebesar Rp14.075.457,00 ditempatkan pada rekening giro BPD DIY Nomor 002.111.001064 yang terdiri dari saldo giro per 31 Desember 2022 sebesar Rp14.058.746,00 dan Jasa Giro bulan Desember 2022 sebesar Rp16.711,00.

**E. Kas Dana BOS** **Rp2.144.537.546,00** **Rp4.488.067.667,00**

Kas Dana BOS pada tahun 2022 merupakan Sisa Dana BOS yang berada di rekening SMA/SMK/SLB Negeri sebesar Rp2.144.537.546,00 terdiri dari Sisa Dana BOS Reguler sebesar Rp2.047.948.086,00, dan Sisa Dana BOS Kinerja sebesar Rp96.589.460,00 dengan rincian sebagai berikut :

**Tabel 5. 95**  
**Sisa Dana BOS Reguler Tahun 2022 di SMA/SMK/SLB Negeri**

NO	NAMA SEKOLAH	PENERIMAAN BOS	REALISASI BELANJA BOS	SISA BOS
1	SMA Negeri 1 Yogyakarta	1.510.080.000,00	1.510.079.996,00	4,00
2	SMA Negeri 2 Yogyakarta	1.401.250.643,00	1.401.087.795,00	162.848,00
3	SMA Negeri 3 Yogyakarta	1.173.120.000,00	1.168.013.832,00	5.106.168,00
4	SMA Negeri 4 Yogyakarta	1.333.800.000,00	1.332.661.462,00	1.138.538,00
5	SMA Negeri 5 Yogyakarta	1.316.056.447,00	1.312.844.793,00	3.211.654,00
6	SMA Negeri 6 Yogyakarta	1.341.600.000,00	1.341.120.440,00	479.560,00
7	SMA Negeri 7 Yogyakarta	1.332.240.000,00	1.332.240.000,00	-
8	SMA Negeri 8 Yogyakarta	1.346.280.000,00	1.340.001.195,00	6.278.805,00
9	SMA Negeri 9 Yogyakarta	1.173.120.000,00	1.172.923.385,00	196.615,00
10	SMA Negeri 10 Yogyakarta	962.520.000,00	904.514.234,00	58.005.766,00
11	SMA Negeri 11 Yogyakarta	1.510.080.000,00	1.510.080.000,00	-
12	SMA Negeri 1 Banglilipuro	952.990.000,00	946.568.940,00	6.421.060,00
13	SMA Negeri 1 Banguntapan	1.155.520.000,00	1.155.012.891,00	507.109,00
14	SMA Negeri 2 Banguntapan	1.157.090.000,00	1.157.003.622,00	86.378,00
15	SMA Negeri 1 Bantul	1.497.780.000,00	1.497.760.775,00	19.225,00
16	SMA Negeri 2 Bantul	1.353.340.000,00	1.353.335.206,00	4.794,00
17	SMA Negeri 3 Bantul	1.044.580.000,00	1.043.791.128,00	788.872,00
18	SMA Negeri 1 Diingo	645.269.400,00	645.269.100,00	300,00
19	SMA Negeri 1 Imogiri	926.300.000,00	926.062.870,00	237.130,00
20	SMA Negeri 1 Jetis	1.353.340.000,00	1.352.977.391,00	362.609,00
21	SMA Negeri 1 Kasihan	1.374.192.000,00	1.350.165.114,00	34.886,00
22	SMA Negeri 1 Kretek	626.430.000,00	624.180.000,00	2.250.000,00
23	SMA Negeri 1 Pajangan	845.510.000,00	845.422.641,00	87.359,00
24	SMA Negeri 1 Piyungan	828.642.510,00	827.820.000,00	-
25	SMA Negeri 1 Pleret	825.820.000,00	825.820.000,00	-
26	SMA Negeri 1 Pundong	954.560.000,00	951.851.626,00	2.708.374,00
27	SMA Negeri 1 Sanden	1.007.940.000,00	1.007.940.000,00	-
28	SMA Negeri 1 Sedayu	1.489.930.000,00	1.489.930.000,00	-
29	SMA Negeri 1 Sewon	1.683.040.000,00	1.683.028.592,00	11.408,00
30	SMA Negeri 1 Srandakan	566.386.413,00	563.143.484,00	3.242.929,00
31	SMA Negeri 1 Galur	464.460.000,00	462.372.676,00	547.324,00
32	SMA Negeri 1 Girimulyo	379.790.000,00	379.789.397,00	603,00
33	SMA Negeri 1 Kalibawang	554.200.000,00	528.075.083,00	26.124.917,00
34	SMA Negeri 1 Kokap	270.580.000,00	270.121.313,00	458.687,00
35	SMA Negeri 1 Lendah	1.004.080.000,00	1.003.913.252,00	166.748,00
36	SMA Negeri 1 Pengasih	1.043.554.290,00	1.043.554.290,00	-
37	SMA Negeri 1 Samigaluh	213.530.000,00	213.524.900,00	5.100,00
38	SMA Negeri 1 Sentolo	864.990.625,00	850.156.583,00	434.042,00
39	SMA Negeri 1 Temon	622.074.488,00	620.095.225,00	1.979.263,00
40	SMA Negeri 1 Wates	1.211.072.213,00	1.210.733.526,00	338.687,00
41	SMA Negeri 2 Wates	875.310.000,00	871.141.729,00	4.168.271,00
42	SMA Negeri 1 Karangmojo	1.147.980.000,00	1.145.554.965,00	2.425.035,00
43	SMA Negeri 1 Panggang	721.270.000,00	691.597.359,00	29.672.641,00
44	SMA Negeri 1 Patuk	597.840.000,00	597.829.757,00	10.243,00
45	SMA Negeri 1 Playen	467.460.000,00	467.210.960,00	249.040,00
46	SMA Negeri 2 Playen	1.136.258.600,00	1.135.871.529,00	387.071,00
47	SMA Negeri 1 Rongkop	484.950.000,00	465.408.422,00	19.541.578,00
48	SMA Negeri 1 Semanu	403.860.000,00	386.909.481,00	16.950.519,00

**PEMERINTAH DAERAH DAERAH ISTIMEWA YOGYAKARTA**  
*ꦥꦼꦩꦼꦂꦶꦠꦤ꧀ ꦢꦭꦫꦁ ꦢꦭꦫꦁ ꦶꦠꦶꦩꦼꦮꦤ꧀ ꦪꦺꦒꦪꦏꦂꦠ*

NO	NAMA SEKOLAH	PENERIMAAN BOS	REALISASI BELANJA BOS	SISA BOS
49	SMA Negeri 1 Semin	1.022.370.000,00	1.012.112.593,00	10.257.407,00
50	SMA Negeri 1 Tanjungsari	734.580.000,00	733.654.771,00	925.229,00
51	SMA Negeri 1 Wonosari	1.198.860.000,00	1.115.220.911,00	83.639.089,00
52	SMA Negeri 2 Wonosari	1.197.270.000,00	1.196.949.765,00	320.235,00
53	SMA Negeri 1 Cangkringan	619.955.950,00	619.916.458,00	39.492,00
54	SMA Negeri 1 Depok	967.910.000,00	967.863.340,00	46.660,00
55	SMA Negeri 1 Gamping	640.240.000,00	640.240.000,00	-
56	SMA Negeri 1 Godean	966.400.000,00	966.399.992,00	8,00
57	SMA Negeri 1 Kalasan	1.125.601.000,00	1.124.538.973,00	411.027,00
58	SMA Negeri 1 Minggir	576.024.842,00	573.433.382,00	366.460,00
59	SMA Negeri 1 Mlati	637.220.000,00	637.220.000,00	-
60	SMA Negeri 1 Ngaglik	966.400.000,00	966.392.631,00	7.369,00
61	SMA Negeri 2 Ngaglik	1.105.320.000,00	1.105.267.086,00	52.914,00
62	SMA Negeri 1 Ngemplak	631.180.000,00	625.172.346,00	64.834,00
63	SMA Negeri 1 Pakem	792.750.392,00	792.242.822,00	507.570,00
64	SMA Negeri 1 Prambanan	1.115.890.000,00	1.115.865.244,00	24.756,00
65	SMA Negeri 1 Seyegan	1.405.810.000,00	1.405.810.000,00	-
66	SMA Negeri 1 Sleman	1.126.460.000,00	1.119.226.537,00	7.233.463,00
67	SMA Negeri 2 Sleman	641.750.000,00	641.445.939,00	304.061,00
68	SMA Negeri 1 Tempel	543.902.000,00	541.960.000,00	-
69	SMA Negeri 1 Turi	585.880.000,00	585.875.125,00	4.875,00
70	SMK Negeri 1 Yogyakarta	1.037.070.000,00	1.036.995.611,00	74.389,00
71	SMK Negeri 2 Yogyakarta	4.021.799.000,00	3.800.380.344,00	214.299.656,00
72	SMK Negeri 3 Yogyakarta	3.298.250.000,00	2.836.572.363,00	461.677.637,00
73	SMK Negeri 4 Yogyakarta	3.061.110.000,00	2.954.349.070,00	106.760.930,00
74	SMK Negeri 5 Yogyakarta	2.241.893.500,00	2.234.148.755,00	7.744.745,00
75	SMK Negeri 6 Yogyakarta	2.309.610.000,00	2.289.316.232,00	20.293.768,00
76	SMK Negeri 7 Yogyakarta	1.738.470.000,00	1.738.469.992,00	8,00
77	SMK Negeri 1 Bantul	2.844.010.000,00	2.765.493.732,00	78.516.268,00
78	SMK Negeri 1 Dlingo	623.508.200,00	616.718.234,00	6.789.966,00
79	SMK Negeri 1 Kasihan	1.353.996.050,00	1.316.880.312,00	17.517.738,00
80	SMK Negeri 2 Kasihan	813.290.000,00	809.684.119,00	3.605.881,00
81	SMK Negeri 3 Kasihan	1.875.768.120,00	1.869.096.461,00	2.973.539,00
82	SMK Negeri 1 Pajangan	851.700.000,00	851.523.482,00	176.518,00
83	SMK Negeri 1 Pandak	1.518.019.300,00	1.514.690.000,00	-
84	SMK Negeri 1 Pleret	1.300.930.000,00	1.292.591.244,00	8.338.756,00
85	SMK Negeri 1 Pundong	1.404.750.020,00	1.404.746.019,00	4.001,00
86	SMK Negeri 1 Sanden	542.750.000,00	542.750.000,00	-
87	SMK Negeri 1 Sedayu	2.264.520.000,00	2.213.981.318,00	50.538.682,00
88	SMK Negeri 1 Sewon	3.694.110.000,00	3.624.142.100,00	69.967.900,00
89	SMK Negeri 2 Sewon	1.195.720.000,00	1.169.396.525,00	26.323.475,00
90	SMK Negeri 1 Girimulyo	384.540.000,00	384.540.000,00	-
91	SMK Negeri 1 Kokap	760.571.500,00	757.738.353,00	2.833.147,00
92	SMK Negeri 1 Nanggulan	1.465.323.307,00	1.457.249.923,00	8.073.384,00
93	SMK Negeri 1 Panjatan	1.327.620.000,00	1.325.945.711,00	1.674.289,00
94	SMK Negeri 1 Pengasih	1.870.952.500,00	1.859.187.277,00	7.832.723,00
95	SMK Negeri 2 Pengasih	3.230.919.478,00	3.224.288.436,00	438.042,00
96	SMK Negeri 1 Samigaluh	736.020.000,00	735.990.215,00	29.785,00
97	SMK Negeri 1 Temon	610.740.000,00	603.658.536,00	7.081.464,00
98	SMK Negeri 1 Gedangsari	691.210.000,00	691.059.184,00	150.816,00

**PEMERINTAH DAERAH DAERAH ISTIMEWA YOGYAKARTA**  
 ڤېمېرېنتاه ډايراه ډايراه ائستمېوا يوجيهارتا

NO	NAMA SEKOLAH	PENERIMAAN BOS	REALISASI BELANJA BOS	SISA BOS
99	SMK Negeri 2 Gedangsari	1.259.577.145,00	1.258.197.021,00	1.380.124,00
100	SMK Negeri 1 Girisubo	743.600.000,00	741.309.686,00	2.290.314,00
101	SMK Negeri 1 Ngawen	1.848.860.000,00	1.770.077.500,00	78.782.500,00
102	SMK Negeri 1 Nglipar	1.404.397.509,00	1.397.328.902,00	7.068.607,00
103	SMK Negeri 1 Ponjong	936.260.000,00	936.249.398,00	10.602,00
104	SMK Negeri 1 Purwosari	740.804.655,00	740.762.090,00	42.565,00
105	SMK Negeri 1 Saptosari	1.960.400.000,00	1.960.318.201,00	81.799,00
106	SMK Negeri 1 Tanjungsari	284.615.139,00	274.090.763,00	10.524.376,00
107	SMK Negeri 1 Tepus	699.660.000,00	697.778.753,00	1.881.247,00
108	SMK Negeri 1 Wonosari	2.350.790.000,00	2.350.339.631,00	450.369,00
109	SMK Negeri 2 Wonosari	2.632.469.294,00	2.621.263.093,00	11.206.201,00
110	SMK Negeri 3 Wonosari	2.014.480.000,00	2.014.480.000,00	-
111	SMK Negeri 1 Cangkringan	1.690.500.000,00	1.689.574.249,00	925.751,00
112	SMK Negeri 1 Depok	1.556.870.000,00	1.365.754.763,00	191.115.237,00
113	SMK Negeri 2 Depok	3.770.397.114,00	3.732.799.230,00	34.601.634,00
114	SMK Negeri 1 Godean	1.724.310.000,00	1.721.101.198,00	3.208.802,00
115	SMK Negeri 2 Godean	1.376.550.000,00	1.282.556.797,00	93.993.203,00
116	SMK Negeri 1 Kalasan	1.796.029.732,00	1.789.473.632,00	180.000,00
117	SMK Negeri 1 Seyegan	2.659.720.020,00	2.659.438.348,00	281.672,00
118	SMK Negeri 1 Tempel	1.715.471.000,00	1.660.856.190,00	54.614.810,00
119	SLB N 1 Yogyakarta	341.432.115,00	341.432.115,00	-
120	SLB N 2 Yogyakarta	327.600.000,00	327.584.747,00	15.253,00
121	SLB N Pembina	862.680.000,00	856.209.550,00	6.470.450,00
122	SLB N 1 Bantul	1.098.658.815,00	1.098.606.861,00	51.954,00
123	SLB N 2 Bantul	397.850.000,00	397.691.823,00	158.177,00
124	SLB N 1 Sleman	379.080.000,00	376.196.300,00	2.883.700,00
125	SLB N 1 Gunungkidul	625.300.000,00	587.335.284,00	37.964.716,00
126	SLB N 2 Gunungkidul	251.600.000,00	251.600.000,00	-
127	SLB N 1 Kulon Progo	741.907.865,00	741.626.558,00	281.307,00
	<b>Jumlah</b>	<b>153.014.883.191,00</b>	<b>150.972.877.925,00</b>	<b>2.047.948.086,00</b>

**Tabel 5. 96**  
**Sisa Dana BOS Kinerja Tahun 2022 di SMA/SMK/SLB Negeri**

NO	NAMA SEKOLAH	PENERIMAAN BOS	REALISASI BELANJA BOS	SISA BOS
1	SMA Negeri 1 Yogyakarta	60.000.000,00	60.000.000,00	-
2	SMA Negeri 3 Yogyakarta	60.000.000,00	59.999.999,00	1,00
3	SMA Negeri 4 Yogyakarta	155.000.000,00	155.000.000,00	-
4	SMA Negeri 5 Yogyakarta	60.000.000,00	60.000.000,00	-
5	SMA Negeri 6 Yogyakarta	155.000.000,00	142.862.482,00	12.137.518,00
6	SMA Negeri 8 Yogyakarta	60.000.000,00	60.000.000,00	-
7	SMA Negeri 2 Banguntapan	155.000.000,00	154.986.125,00	13.875,00
8	SMA Negeri 1 Bantul	60.000.000,00	60.000.000,00	-
9	SMA Negeri 1 Imogiri	155.000.000,00	154.172.046,00	827.954,00
10	SMA Negeri 1 Kasihan	60.000.000,00	60.000.000,00	-
11	SMA Negeri 1 Pleret	155.000.000,00	134.087.000,00	20.913.000,00
12	SMA Negeri 1 Pundong	60.000.000,00	60.000.000,00	-
13	SMA Negeri 1 Sanden	60.000.000,00	60.000.000,00	-
14	SMA Negeri 1 Karangmojo	95.637.000,00	89.999.195,00	5.637.805,00
15	SMA Negeri 1 Patuk	90.000.000,00	89.998.081,00	1.919,00



**PEMERINTAH DAERAH DAERAH ISTIMEWA YOGYAKARTA**  
**ꦥꦺꦩꦼꦂꦶꦠꦏꦿꦢꦒꦼꦩꦸꦗꦏꦿꦠ**

NO	NOMOR REKENING	NAMA REKENING	DEPOSITO	TABUNGAN	JUMLAH
20	001221031745	DINAS PUP ESDM DIY JAMSUNG QQ CV CENTRAL STONE P	-	721.165,00	721.165,00
21	001221031849	DINAS PUP ESDM DIY JAMSUNG QQ CV TRIKARSA REKA B	-	570.462,00	570.462,00
22	001221031885	DINAS PUP ESDM DIY JAMSUNG QQ KRT JAYANINGRAT	-	408.555,00	408.555,00
23	001221031889	DINAS PUP ESDM DIY JAMSUNG QQ CV WIDYA SEGARA K	-	379.379,00	379.379,00
24	001221031890	DINAS PUP ESDM DIY JAMSUNG QQ CV SELO MANDIRI S	-	902.656,00	902.656,00
25	001221031963	DINAS PUP ESDM DIY JAMSUNG QQ PT DEWATA SARI PRIMA	-	611.190,00	611.190,00
26	001221032191	DINAS PUP ESDM DIY JAMSUNG QQ PT BUMI KALIMASADA	-	656.059,00	656.059,00
27	001221032357	DINAS PUP ESDM DIY JAMSUNG QQ PT PANCA MITRA BUANA	-	711.865,00	711.865,00
28	001221032358	DINAS PUP ESDM DIY JAMSUNG QQ SIWI ARYANI	-	259.796,00	259.796,00
29	001221032669	DINAS PUP ESDM DIY JAMSUNG QQ PT AGUNG BARA C	-	45.274,00	45.274,00
30	001221032788	DINAS PUP ESDM DIY JAMSUNG QQ PT MATARAM CITRA P	-	855.577,00	855.577,00
31	001221032837	DINAS PUP ESDM DIY JAMSUNG QQ PT BATU PRIMA M	-	810.402,00	810.402,00
32	001221032886	DINAS PUP ESDM DIY JAMSUNG QQ CV JAYA REJEKI	-	835.798,00	835.798,00
33	001221032926	DINAS PUP ESDM DIY JAMSUNG QQ CV ANUGERAH S D A	-	1.091.659,00	1.091.659,00
34	001221033010	DINAS PUP-ESDM DIY JAMSUNG QQ CV TUNAS MEKAR	-	16.416,00	16.416,00
35	001221033274	DINAS PUP ESDM DIY JAMSUNG QQ RATMI SETYO HADI	-	1.071.634,00	1.071.634,00
36	001221033324	DINAS PUP ESDM DIY JAMSUNG QQ ASMARA SENA	-	891.681,00	891.681,00
37	001221033328	DINAS PUP ESDM DIY JAMSUNG QQ PT KALI KUNING K	-	19.788,00	19.788,00
38	001221033342	DINAS PUP ESDM DIY JAMSUNG QQ PT CAKRA WIJAYA K	-	1.240.969,00	1.240.969,00
39	001221033345	DINAS PUP ESDM DIY JAMSUNG QQ PT MARALAUT SAMUDRA	-	975.868,00	975.868,00
40	001221033357	DINAS PUP ESDM DIY JAMSUNG QQ CV KENCONO BUWONO	-	315.473,00	315.473,00
41	001221033384	DINAS PUP ESDM DIY JAMSUNG QQ JULIUS ADI SAPUTRA	-	111.005,00	111.005,00
42	001221033559	DINAS PUP ESDM DIY JAMSUNG QQ SUKARJA	-	419.835,00	419.835,00
43	001221033590	DINAS PUP ESDM DIY JAMSUNG QQ CV PUTRA DIAFAN JAYA	-	199.693,00	199.693,00
44	001221033812	DINAS PUP ESDM DIY JAMSUNG QQ CV SAHABAT SEJAHTERA	-	815.479,00	815.479,00
45	001221033814	DINAS PUP ESDM DIY JAMSUNG QQ CV SARI MULIA	-	883.071,00	883.071,00
46	001221033840	DINAS PUP ESDM DIY JAMSUNG QQ CV BUMI MATARAM	-	929.431,00	929.431,00
47	001221033857	DINAS PUP ESDM DIY JAMSUNG QQ HARIYADI	-	311.082,00	311.082,00
48	001221033947	DINAS PUP ESDM DIY JAMSUNG QQ PT SARI BHUMI K	-	339.741,00	339.741,00
49	001221033971	DINAS PUP ESDM DIY JAMSUNG QQ SAWAL RIYANDOKO	-	840.316,00	840.316,00
50	001221033982	DINAS PUP ESDM DIY JAMSUNG QQ KARYONO	-	878.342,00	878.342,00
51	001221033987	DINAS PUP ESDM DIY JAMSUNG QQ SURADAL	-	841.479,00	841.479,00
52	001221034091	DINAS PUP ESDM DIY JAMSUNG QQ PT SUKAJAYA SARANA	-	860.227,00	860.227,00
53	001221034092	DINAS PUP ESDM DIY JAMSUNG QQ GATOT SUBANDI	-	860.227,00	860.227,00
54	001221034140	DINAS PUP ESDM DIY JAMSUNG QQ YOHAN SCORPHY ASMARA	-	860.200,00	860.200,00
55	001221034141	DINAS PUP ESDM DIY JAMSUNG QQ ERFAN PRABOWO	-	860.200,00	860.200,00
56	001221034205	DINAS PUP ESDM DIY JAMSUNG QQ DESTI PUJILESTARI RR	-	994.547,00	994.547,00
57	001221034212	DINAS PUP ESDM DIY JAMSUNG QQ ARMIAT YELI FIRNADI	-	865.172,00	865.172,00
58	001221034259	DINAS PUP ESDM DIY JAMSUNG QQ CV KAYON	-	1.533.667,00	1.533.667,00
59	001221034260	DINAS PUP ESDM DIY JAMSUNG QQ CV MAJU MAPAN S	-	1.326.158,00	1.326.158,00
60	001221034261	DINAS PUP ESDM DIY QQ DRS. H. MULYONO	-	1.534.570,00	1.534.570,00
61	001221034282	DINAS PUP ESDM DIY JAMSUNG QQ BAAD SUDYARTO	-	841.895,00	841.895,00
62	001221034284	DINAS PUP ESDM DIY JAMSUNG QQ ASDIE FITRI NUGROHO	-	841.895,00	841.895,00
63	001221034288	DINAS PUP ESDM DIY JAMSUNG QQ GALANG PRAYEDHA	-	841.877,00	841.877,00
64	001221034339	DINAS PUP ESDM DIY JAMSUNG QQ YUNI MARWANTO	-	835.237,00	835.237,00
65	001221034359	DINAS PUP ESDM DIY JAMSUNG QQ CV CAHAYA INDRA L	-	825.717,00	825.717,00
66	001221034365	DINAS PUP ESDM DIY JAMSUNG QQ WISNU SUBIANTO	-	823.592,00	823.592,00
67	001221034380	DINAS PUP ESDM DIY JAMSUNG QQ LUSIUS WIDIYANA	-	828.595,00	828.595,00
68	001221034392	DINAS PUP-ESDM DIY JAMSUNG QQ PT. SAHABAT OSCAR U	-	1.412.860,00	1.412.860,00
69	001221034400	DINAS PUP ESDM DIY JAMSUNG QQ BAMBANG SETYOKO	-	828.381,00	828.381,00

**PEMERINTAH DAERAH DAERAH ISTIMEWA YOGYAKARTA**  
*ꦥꦼꦩꦼꦂꦶꦠꦩꦠꦤ꧀ꦢꦭꦏꦤ꧀ꦢꦭꦏꦤ꧀ꦠꦶꦩꦼꦮꦩꦺꦴꦗꦪꦏꦂꦠ*

NO	NOMOR REKENING	NAMA REKENING	DEPOSITO	TABUNGAN	JUMLAH
70	001221034625	DINAS PUP ESDM DIY JAMSUNG QQ CV CINTIA DEWATA M	-	792.305,00	792.305,00
71	001221034632	DINAS PUP ESDM DIY JAMSUNG QQ WAHID MUSTOFA	-	792.284,00	792.284,00
72	001221034640	DINAS PUP ESDM DIY JAMSUNG QQ SARDI	-	791.212,00	791.212,00
73	001221034740	DINAS PUP ESDM DIY JAMSUNG QQ DWI LAKSONO	-	1.271.181,00	1.271.181,00
74	001221034751	DINAS PUP ESDM DIY JAMSUNG QQ CV BERKAH PUTRA MAJU	-	770.706,00	770.706,00
75	001221034758	DINAS PUP ESDM DIY JAMSUNG QQ TAMBANG JAYTRASS I	-	770.688,00	770.688,00
76	001221034759	DINAS PUP ESDM DIY JAMSUNG QQ DONI BIMO SAPTOTO	-	770.688,00	770.688,00
77	001221034789	DINAS PUP ESDM DIY JAMSUNG QQ PT KULONPROGO BUMI S	-	773.636,00	773.636,00
78	001221034804	DINAS PUP ESDM DIY JAMSUNG QQ CV HATAM	-	1.358.056,00	1.358.056,00
79	001221034927	DINAS PUP ESDM DIY JAMSUNG QQ ARI EDI PAMBUDI	-	757.283,00	757.283,00
80	001221035237	DINAS PUP ESDM DIY JAMSUNG QQ CV. WATULANWEDHI	-	925.962,00	925.962,00
81	001221035238	DINAS PUP ESDM DIY JAMSUNG QQ PT TUNGGUL JAYA	-	741.030,00	741.030,00
82	001221035251	DINAS PUP ESDM DIY JAMSUNG QQ CV NDEREK LANGKUNG	-	741.021,00	741.021,00
83	001221035261	DINAS PUP ESDM DIY JAMSUNG QQ CV. ALAM CAHAYA K	-	729.547,00	729.547,00
84	001221035304	DINAS PUP ESDM DIY JAMSUNG QQ SUBANAR HARIMURTI	-	722.094,00	722.094,00
85	001221035313	DINAS PUP ESDM DIY JAMSUNG QQ ALOYSIUS YUNIARTO	-	722.079,00	722.079,00
86	001221035314	DINAS PUP ESDM DIY JAMSUNG QQ PETRUS CANISIUS APRI	-	722.079,00	722.079,00
87	001221035316	DINAS PUP ESDM DIY JAMSUNG QQ SANTOSO TRI HARJONO	-	1.320.822,00	1.320.822,00
88	001221035340	DINAS PUP ESDM DIY JAMSUNG QQ BUDI UTOMO	-	719.929,00	719.929,00
89	001221035392	DINAS PUP ESDM DIY JAMSUNG QQ AHMAD SHOKHEH	-	724.887,00	724.887,00
90	001221035438	DINAS PUP ESDM DIY JAMSUNG QQ ARIS YULIANTO	-	703.792,00	703.792,00
91	001221035448	DINAS PUP ESDM DIY JAMSUNG QQ SUKIJATMO	-	708.784,00	708.784,00
92	001221035451	DINAS PUP ESDM DIY JAMSUNG QQ HM SLAMET RAHARJO	-	1.293.588,00	1.293.588,00
93	001221035443	DINAS PUP ESDM DIY JAMSUNG QQ YOYON SETIAWAN	-	703.757,00	703.757,00
94	001221035480	DINAS PUP ESDM DIY JAMSUNG QQ TUGIYONO	-	708.711,00	708.711,00
95	001221035481	DINAS PUP ESDM DIY JAMSUNG QQ EDY DJUNARKO	-	708.711,00	708.711,00
96	001221035514	DINAS PUP ESDM DIY JAMSUNG QQ YUNI ASTUTI	-	964.724,00	964.724,00
97	001221035515	DINAS PUP ESDM DIY JAMSUNG QQ FIRMAN ARDESTA P	-	693.018,00	693.018,00
98	001221035533	DINAS PUP ESDM DIY JAMSUNG QQ PT PUTRA POTROGATEN	-	690.909,00	690.909,00
99	001221035604	DINAS PUP ESDM DIY JAMSUNG QQ PURYADI	-	692.649,00	692.649,00
100	001221035673	DINAS PUP ESDM DIY JAMSUNG QQ TITIM DWI SISWANTI	-	671.518,00	671.518,00
101	001221035685	DINAS PUP ESDM DIY JAMSUNG QQ CV ANUGRAH BAGAS W	-	676.566,00	676.566,00
102	001221035740	DINAS PUP ESDM DIY JAMSUNG QQ IRFAN NUGROHO	-	824.935,00	824.935,00
103	001221035742	DINAS PUP ESDM JAMSUNG QQ PT. LINTANG BUMI S	-	664.967,00	664.967,00
104	001221035755	DINAS PUP ESDM DIY JAMSUNG QQ PT. REKA TATA MEDIA	-	658.641,00	658.641,00
105	001221035816	DINAS PUP ESDM DIY JAMSUNG QQ BAMBANG KRISMIYANTA	-	644.621,00	644.621,00
106	001221035819	DINAS PUP ESDM DIY JAMSUNG QQ EKO SANTOSO	-	642.526,00	642.526,00
107	001221035877	DINAS PUP ESDM DIY JAMSUNG QQ DARUWAN NURHIDAYAT	-	1.178.633,00	1.178.633,00
108	001221035888	DINAS PUP ESDM DIY JAMSUNG QQ CV SEHAT SEHAT S	-	644.215,00	644.215,00
109	001221036069	DINAS PUP ESDM DIY JAMSUNG QQ CV RISKY MANUNGGAL	-	1.122.838,00	1.122.838,00
110	001221036135	DINAS PUP ESDM DIY JAMSUNG QQ YULI RAHMAD WIDADA	-	599.012,00	599.012,00
111	001221036248	DINAS PUP ESDM DIY JAMSUNG QQ SUTANTO	-	577.866,00	577.866,00
112	001221036444	DINAS PUP ESDM DIY JAMSUNG QQ GIYOTO WIRANTO	-	764.088,00	764.088,00
113	001221036507	DINAS PUP ESDM DIY JAMSUNG QQ CV TUNAS AGRAPANA S	-	554.139,00	554.139,00
114	001221036508	DINAS PUP ESDM DIY QQ PT. GEO PRIMA PERSADA	-	554.139,00	554.139,00
115	001221036648	DINAS PUP ESDM DIY JAMSUNG QQ PT. HARTAMA MAKMUR A	-	555.264,00	555.264,00
116	001221036733	DINAS PUP ESDM DIY JAMSUNG QQ CV EMPAT JAYA	-	540.827,00	540.827,00
117	001221036735	DINAS PUP ESDM DIY JAMSUNG QQ CV KUSUMA ARGHA MUKTI	-	129.396,00	129.396,00
118	001221036756	DINAS PUP ESDM DIY JAMSUNG QQ CV GRAHA SEJAHTERA	-	540.774,00	540.774,00
119	001221036260	DINAS PUP ESDM DIY JAMSUNG QQ CV KRESNA BHARA PUTR	-	584.374,00	584.374,00

**PEMERINTAH DAERAH DAERAH ISTIMEWA YOGYAKARTA**  
ꦥꦼꦩꦺꦂꦶꦠꦗꦼꦢꦼꦫꦒꦼꦂꦠꦪꦶꦠꦶꦩꦼꦮꦪꦺꦴꦏꦿꦏꦠ

NO	NOMOR REKENING	NAMA REKENING	DEPOSITO	TABUNGAN	JUMLAH
120	001221036899	DINAS PUP ESDM DIY JAMSUNG QQ PT CAKRAWALA SEMESTA	-	505.324,00	505.324,00
121	001221036942	DINAS PUP ESDM DIY JAMSUNG QQ CV ADINDA PUTRA P	-	511.774,00	511.774,00
122	001221036951	DINAS PUP ESDM DIY JAMSUNG QQ CV WALUYO LESTARI	-	492.925,00	492.925,00
123	001221036952	DINAS PUP ESDM DIY JAMSUNG QQ PT GAWI MAJU KARSA	-	492.925,00	492.925,00
124	001221036974	DINAS PUP ESDM DIY JAMSUNG QQ CV. GERBANG MENOREH	-	490.792,00	490.792,00
125	001221036976	DINAS PUP ESDM DIY JAMSUNG QQ PT SEDEKAH BUMI P M	-	490.792,00	490.792,00
126	001221036978	DINAS PUP ESDM DIY JAMSUNG QQ PT ARSA KAYANA PROGO	-	490.782,00	490.782,00
127	001221036986	DINAS PUP ESDM DIY JAMSUNG QQ EDY MULYANTO	-	497.343,00	497.343,00
128	001221037310	DINAS PUP ESDM DIY JAMSUNG QQ CV LEMBAH PROGO MULYO	-	794.810,00	794.810,00
129	001221037516	DINAS PUP ESDM DIY JAMSUNG QQ PT WAHYU ALAM PURNAMA	-	741.294,00	741.294,00
130	001221037594	DINAS PUP ESDM DIY JAMSUNG QQ CV PROGO JAYA	-	410.343,00	410.343,00
131	001221037660	DINAS PUP ESDM DIY JAMSUNG QQ CV HIDAKA PUTRA JAYA	-	389.414,00	389.414,00
132	001221037701	DINAS PUP ESDM DIY JAMSUNG QQ CV DAENDELS INDONESIA	-	395.902,00	395.902,00
133	001221037891	DINAS PUP ESDM DIY JAMSUNG QQ CV PROGO JAYA MUDA	-	382.479,00	382.479,00
134	001221037920	DINAS PUP ESDM DIY JAMSUNG QQ CV BANGUN JAYA	-	364.711,00	364.711,00
135	001221037932	DINAS PUP ESDM DIY JAMSUNG QQ PT BUMI PAJANG NUSANTARA	-	362.616,00	362.616,00
136	001221037962	DINAS PUP ESDM DIY JAMSUNG QQ CV SAUJANA PASIR SEJAHTERA	-	369.127,00	369.127,00
137	001221037982	DINAS PUP ESDM DIY JAMSUNG QQ CV INSAN CITA MERDEKA	-	369.107,00	369.107,00
138	001221039564	DINAS PUP ESDM DIY JAMSUNG QQ PT ANUGERAH BERKAH MATARAM	-	312.225,00	312.225,00
139	001221039575	DINAS PUP ESDM DIY JAMSUNG QQ PT INDOKARYA MITRA SEJAHTERA	-	559.960,00	559.960,00
140	001221039580	DINAS PUP ESDM DIY JAMSUNG QQ PT BOEMI BHAKTI PRATAMA	-	310.081,00	310.081,00
141	001221039593	DINAS PUP ESDM DIY JAMSUNG QQ CV PONDASI KUAT	-	315.567,00	315.567,00
142	001221039594	DINAS PUP ESDM DIY JAMSUNG QQ PT SUKSES KETIBAN MULYO	-	315.567,00	315.567,00
143	001311009064	DINAS PUP ESDM DIY QQ CV. WALUYO LESTARI	5.000.000,00	-	5.000.000,00
144	001311005975	DINAS PUP ESDM DIY JAMSUNG QQ PT DAMAI MULIA P	500.000,00	-	500.000,00
145	001311005801	DINAS PUP ESDM DIY JAMSUNG QQ CV CENTRAL STONE P	3.500.000,00	-	3.500.000,00
146	001311005880	DINAS PUP ESDM DIY JAMSUNG QQ CV TRIKARSA REKA B	3.132.000,00	-	3.132.000,00
147	1311005890	DINAS PUP ESDM DIY JAMSUNG QQ CV ADINDA PUTRA P	500.000,00	-	500.000,00
148	001311005915	DINAS PUP ESDM DIY JAMSUNG QQ CV RIMBA SARANA	500.000,00	-	500.000,00
149	001311005917	DINAS PUP ESDM DIY JAMSUNG QQ KRT JAYANINGRAT	700.000,00	-	700.000,00
150	001311005918	DINAS PUP ESDM DIY JAMSUNG QQ KRT JAYANINGRAT	500.000,00	-	500.000,00
151	001311005919	DINAS PUP ESDM DIY JAMSUNG QQ CV WIDYA SEGARA K	2.550.000,00	-	2.550.000,00
152	001311005920	DINAS PUP ESDM DIY JAMSUNG Q CV SELO MANDIRI S	500.000,00	-	500.000,00
153	001311005926	DINAS PUP ESDM DIY JAMSUNG QQ PETRUS JOKO LEGOWO	700.000,00	-	700.000,00
154	001311005927	DINAS PUP ESDM DIY JAMSUNG QQ PETRUS JOKO LEGOWO	700.000,00	-	700.000,00
155	001311005934	DINAS PUP ESDM DIY JAMSUNG QQ PT HELIZA MANDIRI S	500.000,00	-	500.000,00
156	001311005943	DINAS PUP-ESDM DIY JAMSUNG QQ DJIDUL	500.000,00	-	500.000,00
157	001311005949	DINAS PUP ESDM DIY JAMSUNG QQ HERI SUWARNO	500.000,00	-	500.000,00
158	001311005952	DINAS PUP ESDM DIY JAMSUNG QQ SUKARDI	550.000,00	-	550.000,00
159	001311005953	DINAS PUP ESDM DIY JAMSUNG QQ WIDAYAT	500.000,00	-	500.000,00
160	001311005956	DINAS PUP ESDM DIY JAMSUNG QQ PT MITRA GRAHA D	500.000,00	-	500.000,00
161	001311005957	DINAS PUP ESDM DIY JAMSUNG QQ SUMARYANTA	500.000,00	-	500.000,00
162	001311005961	DINAS PUP ESDM DIY JAMSUNG QQ CV TIRTA REJA	594.300,00	-	594.300,00
163	001311005962	DINAS PUP ESDM DIY JAMSUNG QQ CV SEJAHTERA INDRA P	630.000,00	-	630.000,00
164	001311005965	DINAS PUP ESDM DIY JAMSUNG QQ UMAR SYAMSUDIN H	550.000,00	-	550.000,00
165	001311005985	DINAS PUP ESDM DIY JAMSUNG QQ PT DEWATA SARI PRIMA	500.000,00	-	500.000,00
166	001311005986	DINAS PUP ESDM DIY JAMSUNG QQ CV BUKIT BATU INDAH	500.000,00	-	500.000,00
167	001311005988	DINAS PUP ESDM DIY JAMSUNG QQ PT FIRST LIME I	500.000,00	-	500.000,00
168	001311005998	DINAS PUP ESDM DIY JAMSUNG QQ CV KUSUMA ARGA MUKTI	500.000,00	-	500.000,00
169	001311005999	DINAS PUP ESDM DIY JAMSUNG QQ CV KUSUMA ARGA MUKTI	500.000,00	-	500.000,00



**PEMERINTAH DAERAH DAERAH ISTIMEWA YOGYAKARTA**  
*ꦥꦼꦩꦼꦂꦶꦠꦁꦠꦤ꧀ꦢꦭꦫꦏꦤ꧀ꦢꦶꦲꦏꦤ꧀ꦠꦤ꧀ꦪꦺꦴꦒꦿꦏꦂꦠ*

NO	NOMOR REKENING	NAMA REKENING	DEPOSITO	TABUNGAN	JUMLAH
170	001311006001	DINAS PUP ESDM DIY JAMSUNG QQ CV MERPATI JAYA M	500.000,00	-	500.000,00
171	001311006003	DINAS PUP ESDM DIY JAMSUNG QQ CV EMPAT JAYA	500.000,00	-	500.000,00
172	001311006007	DINAS PUP ESDM DIY JAMSUNG QQ UD GUNUNG GEDE	500.000,00	-	500.000,00
173	001311006009	DINAS PUP ESDM DIY JAMSUNG QQ CV GIRI KENCANA	500.000,00	-	500.000,00
174	001311006010	DINAS PUP ESDM DIY JAMSUNG QQ CV GIRI KENCANA	500.000,00	-	500.000,00
175	001311006012	DINAS PUP ESDM DIY JAMSUNG QQ CV INTI CALCIUM I	500.000,00	-	500.000,00
176	001311006139	DINAS PUP ESDM DIY JAMSUNG QQ PT BUMI KALIMASADA	3.500.000,00	-	3.500.000,00
177	001311006205	DINAS PUP ESDM DIY JAMSUNG QQ PT PANCA MITRA BUANA	3.675.000,00	-	3.675.000,00
178	001311006206	DINAS PUP ESDM DIY JAMSUNG QQ SIWI ARYANI	2.250.000,00	-	2.250.000,00
179	001311006213	DINAS PUP ESDM DIY JAMSUNG QQ CV AJI PRATAMA	500.000,00	-	500.000,00
180	001311006264	DINAS PUP ESDM DIY JAMSUNG QQ SUBANI	500.000,00	-	500.000,00
181	001311006265	DINAS PUP ESDM DIY JAMSUNG QQ KARYONO	500.000,00	-	500.000,00
182	001311006406	DINAS PUP ESDM DIY JAMSUNG QQ CV TRIKARSA REKA B	650.000,00	-	650.000,00
183	001311006408	DINAS PUP ESDM DIY JAMSUNG QQ SUGIARTO	500.000,00	-	500.000,00
184	001311006428	DINAS PUP ESDM DIY JAMSUNG QQ CV PANCA MANUNGGAL M	500.000,00	-	500.000,00
185	001311006440	DINAS PUP ESDM DIY JAMSUNG QQ PT AGUNG BARA C	1.600.000,00	-	1.600.000,00
186	001311006517	DINAS PUP ESDM DIY JAMSUNG QQ PT MATARAM CITRA P	3.200.000,00	-	3.200.000,00
187	001311006566	DINAS PUP ESDM DIY JAMSUNG QQ PT BATU PRIMA M	3.500.000,00	-	3.500.000,00
188	001311006593	DINAS PUP ESDM DIY JAMSUNG QQ PT PANDU DUMADI L	500.000,00	-	500.000,00
189	001311006594	DINAS PUP ESDM DIY JAMSUNG QQ PT PANDU DUMADI L	500.000,00	-	500.000,00
190	001311006632	DINAS PUP ESDM DIY JAMSUNG QQ SUKARMAN	1.000.000,00	-	1.000.000,00
191	001311006642	DINAS PUP ESDM DIY JAMSUNG QQ CV JAYA REJEKI	1.400.000,00	-	1.400.000,00
192	001311006680	DINAS PUP ESDM DIY JAMSUNG QQ CV ANUGERAH S D A	1.750.000,00	-	1.750.000,00
193	001311006700	DINAS PUP ESDM DIY JAMSUNG QQ PT DAMAI MITRA C	500.000,00	-	500.000,00
194	001311006709	DINAS PUP-ESDM DIY JAMSUNG QQ CV TUNAS MEKAR	650.000,00	-	650.000,00
195	001311006710	DINAS PUP-ESDM DIY JAMSUNG QQ CV TUNAS MEKAR	700.000,00	-	700.000,00
196	001311006827	DINAS PUP ESDM DIY JAMSUNG QQ GOTSA RANGGA K	500.000,00	-	500.000,00
197	001311006858	DINAS PUP ESDM DIY JAMSUNG QQ CV GUNUNG MULIA	700.000,00	-	700.000,00
198	001311006859	DINAS PUP ESDM DIY JAMSUNG QQ GOTSA RANGGA K	500.000,00	-	500.000,00
199	001311006862	DINAS PUP ESDM DIY JAMSUNG QQ SUMANTO	500.000,00	-	500.000,00
200	001311006863	DINAS PUP ESDM DIY JAMSUNG QQ WALIDI	500.000,00	-	500.000,00
201	001311006899	DINAS PUP ESDM DIY JAMSUNG QQ SUPRAPTO	500.000,00	-	500.000,00
202	001311006904	DINAS PUP ESDM DIY JAMSUNG QQ RATMI SETYO HADI	500.000,00	-	500.000,00
203	001311006915	DINAS PUP ESDM DIY JAMSUNG QQ SISWO HADI SUTRISNO	500.000,00	-	500.000,00
204	001311006942	DINAS PUP ESDM DIY JAMSUNG QQ PURWANTO	500.000,00	-	500.000,00
205	001311006964	DINAS PUP ESDM DIY JAMSUNG QQ ASMARA SENA	500.000,00	-	500.000,00
206	001311006969	DINAS PUP ESDM DIY JAMSUNG QQ PT KALI KUNING K	700.000,00	-	700.000,00
207	001311006985	DINAS PUP ESDM DIY JAMSUNG QQ PT CAKRA WIJAYA K	3.250.000,00	-	3.250.000,00
208	001311006986	DINAS PUP ESDM DIY JAMSUNG QQ PT CAKRA WIJAYA K	3.500.000,00	-	3.500.000,00
209	001311006994	DINAS PUP ESDM DIY JAMSUNG QQ PT MARALAUT SAMUDRA	1.500.000,00	-	1.500.000,00
210	001311006995	DINAS PUP ESDM DIY JAMSUNG QQ PT MARALAUT SAMUDRA	3.500.000,00	-	3.500.000,00
211	001311007006	DINAS PUP ESDM JAMSUNG QQ CV PUSANG KEMBAR	500.000,00	-	500.000,00
212	001311007007	DINAS PUP ESDM DIY JAMSUNG QQ PT KALI KUNING K	700.000,00	-	700.000,00
214	001311007010	DINAS PUP ESDM DIY JAMSUNG QQ ERNAWAN FAUZY	700.000,00	-	700.000,00
215	001311007014	DINAS PUP ESDM DIY JAMSUNG QQ CV KENCONO BUWONO	2.500.000,00	-	2.500.000,00
216	001311007029	DINAS PUP ESDM DIY JAMSUNG QQ NGADIMIN	500.000,00	-	500.000,00
217	001311007047	DINAS PUP ESDM DIY JAMSUNG QQ JULIUS ADI SAPUTRA	1.750.000,00	-	1.750.000,00
218	001311007056	DINAS PUP ESDM DIY JAMSUNG QQ KELOMPOK SIDO KOPEN	650.000,00	-	650.000,00
219	001311007071	DINAS PUP ESDM DIY JAMSUNG QQ PT TIRTA MULYA S	500.000,00	-	500.000,00
220	001311007072	DINAS PUP ESDM DIY JAMSUNG QQ CV MITRA BANGKIT S	500.000,00	-	500.000,00

**PEMERINTAH DAERAH DAERAH ISTIMEWA YOGYAKARTA**  
**ꦥꦼꦩꦼꦂꦶꦠꦏꦩ꧀ꦢꦼꦂꦗꦏꦩꦼꦛꦏꦩꦼꦠꦸꦛꦏꦩꦠꦫꦶ**

<b>NO</b>	<b>NOMOR REKENING</b>	<b>NAMA REKENING</b>	<b>DEPOSITO</b>	<b>TABUNGAN</b>	<b>JUMLAH</b>
221	001311007073	DINAS PUP ESDM DIY JAMSUNG QQ BAMBANG RATMAKA Y	500.000,00	-	500.000,00
222	001311007094	DINAS PUP ESDM DIY JAMSUNG QQ CV CAKRAWALA G S	500.000,00	-	500.000,00
223	001311007104	DINAS PUP ESDM DIY JAMSUNG QQ SUKARJA	2.930.000,00	-	2.930.000,00
224	001311007114	DINAS PUP ESDM DIY JAMSUNG QQ SUSILA HARI	500.000,00	-	500.000,00
225	001311007126	DINAS PUP ESDM DIY JAMSUNG QQ CV PUTRA DIAFAN JAYA	2.100.000,00	-	2.100.000,00
226	001311007131	DINAS PUP ESDM DIY JAMSUNG QQ PT GUNUNG SEJAHTERA	650.000,00	-	650.000,00
227	001311007149	DINAS PUP ESDM DIY JAMSUNG QQ ANDES LEO PURNAMA	600.000,00	-	600.000,00
228	001311007156	DINAS PUP ESDM DIY JAMSUNG QQ CV JAYA REJEKI	3.350.000,00	-	3.350.000,00
229	001311007210	DINAS PUP ESDM DIY JAMSUNG QQ PT SAWALA C	650.000,00	-	650.000,00
230	001311007211	DINAS PUP ESDM DIY JAMSUNG QQ PT SAWALA C	650.000,00	-	650.000,00
231	001311007229	DINAS PUP ESDM DIY JAMSUNG QQ HARTOYO	500.000,00	-	500.000,00
232	001311007234	DINAS PUP ESDM DIY JAMSUNG QQ CV SAHABAT SEJAHTERA	500.000,00	-	500.000,00
233	001311007240	DINAS PUP ESDM DIY JAMSUNG QQ PT MAJU MANUNGAL A	500.000,00	-	500.000,00
234	001311007241	DINAS PUP ESDM DIY JAMSUNG QQ RUDHI HARSONO	500.000,00	-	500.000,00
235	001311007244	DINAS PUP ESDM DIY JAMSUNG QQ CV TUMPU HARAPAN	500.000,00	-	500.000,00
236	001311007245	DINAS PUP ESDM DIY JAMSUNG QQ CV BUMI MATARAM	500.000,00	-	500.000,00
237	001311007262	DINAS PUP ESDM DIY JAMSUNG QQ HARIYADI	2.600.000,00	-	2.600.000,00
238	001311007337	DINAS PUP ESDM DIY JAMSUNG QQ PT SARI BHUMI K	2.350.000,00	-	2.350.000,00
239	001311007364	DINAS PUP ESDM DIY JAMSUNG QQ SAWAL RIYANDOKO	924.000,00	-	924.000,00
240	001311007372	DINAS PUP ESDM DIY JAMSUNG QQ KARYONO	500.000,00	-	500.000,00
241	001311007379	DINAS PUP ESDM DIY JAMSUNG QQ SURADAL	500.000,00	-	500.000,00
242	001311007412	DINAS PUP ESDM DIY JAMSUNG QQ KARYONO	4.500.000,00	-	4.500.000,00
243	001311007454	DINAS PUP ESDM DIY JAMSUNG QQ PT SUKAJAYA SARANA	5.000.000,00	-	5.000.000,00
244	001311007456	DINAS PUP ESDM DIY JAMSUNG QQ GATOT SUBANDI	5.000.000,00	-	5.000.000,00
245	001311007461	DINAS PUP ESDM DIY JAMSUNG QQ YOHAN SCORPHY ASMARA	5.000.000,00	-	5.000.000,00
246	001311007463	DINAS PUP ESDM DIY JAMSUNG QQ ERFAN PRABOWO	5.000.000,00	-	5.000.000,00
247	001311007475	DINAS PUP ESDM DIY JAMSUNG QQ DESTI PUJILESTARI RR	5.000.000,00	-	5.000.000,00
248	001311007481	DINAS PUP ESDM DIY JAMSUNG QQ ARMIAT YELI FIRNADI	5.000.000,00	-	5.000.000,00
249	001311007521	DINAS PUP ESDM DIY JAMSUNG QQ CV ANUGERAH S D A	5.000.000,00	-	5.000.000,00
250	001311007522	DINAS PUP ESDM DIY JAMSUNG QQ CV KAYON	5.000.000,00	-	5.000.000,00
251	001311007523	DINAS PUP ESDM DIY JAMSUNG QQ CV MAJU MAPAN S	5.000.000,00	-	5.000.000,00
252	001311007524	DINAS PUP ESDM DIY QQ DRS. H. MULYONO	5.000.000,00	-	5.000.000,00
253	001311007525	DINAS PUP ESDM DIY QQ DRS. H. MULYONO	5.000.000,00	-	5.000.000,00
254	001311007539	DINAS PUP ESDM DIY JAMSUNG QQ BAAD SUDYARTO	5.000.000,00	-	5.000.000,00
255	001311007540	DINAS PUP ESDM DIY JAMSUNG QQ ASDIE FITRI NUGROHO	5.000.000,00	-	5.000.000,00
256	001311007544	DINAS PUP ESDM DIY JAMSUNG QQ GALANG PRAYEDHA	5.000.000,00	-	5.000.000,00
257	001311007553	DINAS PUP ESDM DIY JAMSUNG QQ CV KAYON	5.000.000,00	-	5.000.000,00
258	001311007564	DINAS PUP ESDM DIY JAMSUNG QQ SURADAL	4.500.000,00	-	4.500.000,00
259	001311007571	DINAS PUP ESDM DIY JAMSUNG QQ SAWAL RIYANDOKO	4.076.000,00	-	4.076.000,00
260	001311007581	DINAS PUP ESDM DIY JAMSUNG QQ YUNI MARWANTO	5.000.000,00	-	5.000.000,00
261	001311007606	DINAS PUP ESDM DIY JAMSUNG QQ CV CAHAYA INDRA L	5.000.000,00	-	5.000.000,00
262	001311007609	DINAS PUP ESDM DIY JAMSUNG QQ CV BUMI MATARAM	5.000.000,00	-	5.000.000,00
263	001311007613	DINAS PUP ESDM DIY JAMSUNG QQ WISNU SUBIANTO	5.000.000,00	-	5.000.000,00
264	001311007630	DINAS PUP ESDM DIY JAMSUNG QQ LUSIUS WIDIYANA	5.000.000,00	-	5.000.000,00
265	001311007647	DINAS PUP-ESDM DIY JAMSUNG QQ PT. SAHABAT OSCAR U	5.000.000,00	-	5.000.000,00
266	001311007661	DINAS PUP ESDM DIY JAMSUNG QQ BAMBANG SETYOKO	5.000.000,00	-	5.000.000,00
267	001311007719	DINAS PUP ESDM DIY JAMSUNG QQ ASMARA SENA	5.000.000,00	-	5.000.000,00
268	001311007743	DINAS PUP ESDM DIY JAMSUNG Q CV SELO MANDIRI S	5.000.000,00	-	5.000.000,00
269	001311007748	DINAS PUP ESDM DIY JAMSUNG QQ CV CINTIA DEWATA M	5.000.000,00	-	5.000.000,00
270	001311007757	DINAS PUP ESDM DIY JAMSUNG QQ WAHID MUSTOFA	5.000.000,00	-	5.000.000,00

**PEMERINTAH DAERAH DAERAH ISTIMEWA YOGYAKARTA**  
*ꦥꦼꦩꦼꦂꦶꦠꦫꦤ꧀ ꦢꦫꦺꦃ ꦢꦫꦺꦃ ꦲꦶꦠꦶꦩꦼꦮꦤ꧀ ꦪꦺꦒꦪꦏꦂꦠ*

NO	NOMOR REKENING	NAMA REKENING	DEPOSITO	TABUNGAN	JUMLAH
271	001311007772	DINAS PUP ESDM DIY JAMSUNG QQ SARDI	5.000.000,00	-	5.000.000,00
272	001311007830	DINAS PUP ESDM DIY JAMSUNG QQ CV SARI MULIA	5.000.000,00	-	5.000.000,00
273	001311007833	DINAS PUP ESDM DIY JAMSUNG QQ DWI LAKSONO	5.000.000,00	-	5.000.000,00
274	001311007841	DINAS PUP ESDM DIY JAMSUNG QQ CV BERKAH PUTRA MAJU	5.000.000,00	-	5.000.000,00
275	001311007844	DINAS PUP ESDM DIY JAMSUNG QQ TAMBANG JAYTRASS I	5.000.000,00	-	5.000.000,00
276	001311007845	DINAS PUP ESDM DIY JAMSUNG QQ DONI BIMO SAPTOTO	5.000.000,00	-	5.000.000,00
277	001311007863	DINAS PUP ESDM DIY JAMSUNG QQ PT KULONPROGO BUMI S	5.000.000,00	-	5.000.000,00
278	001311007875	DINAS PUP ESDM DIY JAMSUNG QQ CV HATAM	5.000.000,00	-	5.000.000,00
279	001311007952	DINAS PUP ESDM DIY JAMSUNG QQ ARI EDI PAMBUDI	5.000.000,00	-	5.000.000,00
280	001311008076	DINAS PUP ESDM DIY JAMSUNG QQ CV SAHABAT SEJAHTERA	5.000.000,00	-	5.000.000,00
281	001311008077	DINAS PUP ESDM DIY JAMSUNG QQ CV. WATULANWEDHI	5.000.000,00	-	5.000.000,00
282	001311008078	DINAS PUP ESDM DIY JAMSUNG QQ PT TUNGGUL JAYA	5.000.000,00	-	5.000.000,00
283	001311008080	DINAS PUP ESDM DIY JAMSUNG QQ CV NDEREK LANGKUNG	5.000.000,00	-	5.000.000,00
284	001311008084	DINAS PUP ESDM DIY JAMSUNG QQ CV. ALAM CAHAYA K	5.000.000,00	-	5.000.000,00
285	001311008103	DINAS PUP ESDM DIY JAMSUNG QQ SUBANAR HARIMURTI	5.000.000,00	-	5.000.000,00
286	001311008112	DINAS PUP ESDM DIY JAMSUNG QQ ALOYSIUS YUNIARTO	5.000.000,00	-	5.000.000,00
287	001311008113	DINAS PUP ESDM DIY JAMSUNG QQ PETRUS CANISIUS APRI	5.000.000,00	-	5.000.000,00
288	001311008114	DINAS PUP ESDM DIY JAMSUNG QQ SANTOSO TRI HARJONO	5.000.000,00	-	5.000.000,00
289	001311008115	DINAS PUP ESDM DIY JAMSUNG QQ SANTOSO TRI HARJONO	5.000.000,00	-	5.000.000,00
290	001311008125	DINAS PUP ESDM DIY JAMSUNG QQ BUDI UTOMO	5.000.000,00	-	5.000.000,00
291	001311008155	DINAS PUP ESDM DIY JAMSUNG QQ AHMAD SHOKHEH	5.000.000,00	-	5.000.000,00
292	001311008191	DINAS PUP ESDM DIY JAMSUNG QQ ARIS YULIANTO	5.000.000,00	-	5.000.000,00
293	001311008199	DINAS PUP ESDM DIY JAMSUNG QQ YOYON SETIAWAN	5.000.000,00	-	5.000.000,00
294	001311008208	DINAS PUP ESDM DIY JAMSUNG QQ SUKIJATMO	5.000.000,00	-	5.000.000,00
295	001311008218	DINAS PUP ESDM DIY JAMSUNG QQ HM SLAMET RAHARJO	5.000.000,00	-	5.000.000,00
296	001311008219	DINAS PUP ESDM DIY JAMSUNG QQ HM SLAMET RAHARJO	5.000.000,00	-	5.000.000,00
297	001311008228	DINAS PUP ESDM DIY JAMSUNG QQ EDY DJUNARKO	5.000.000,00	-	5.000.000,00
298	001311008233	DINAS PUP-ESDM DIY JAMSUNG QQ PT. SAHABAT OSCAR U	5.000.000,00	-	5.000.000,00
299	001311008234	DINAS PUP ESDM DIY JAMSUNG QQ CV HATAM	5.000.000,00	-	5.000.000,00
300	001311008227	DINAS PUP ESDM DIY JAMSUNG QQ TUGIYONO	5.000.000,00	-	5.000.000,00
301	001311008246	DINAS PUP ESDM DIY JAMSUNG QQ YUNI ASTUTI	5.000.000,00	-	5.000.000,00
302	001311008247	DINAS PUP ESDM DIY JAMSUNG QQ FIRMAN ARDESTA P	5.000.000,00	-	5.000.000,00
303	001311008254	DINAS PUP ESDM DIY JAMSUNG QQ PT PUTRA POTROGATEN	5.000.000,00	-	5.000.000,00
304	001311008312	DINAS PUP ESDM DIY JAMSUNG QQ PURYADI	5.000.000,00	-	5.000.000,00
305	001311008355	DINAS PUP ESDM DIY JAMSUNG QQ TITIM DWI SISWANTI	5.000.000,00	-	5.000.000,00
306	001311008363	DINAS PUP ESDM DIY JAMSUNG QQ CV ANUGRAH BAGAS W	5.000.000,00	-	5.000.000,00
307	001311008380	DINAS PUP ESDM DIY JAMSUNG QQ IRFAN NUGROHO	5.000.000,00	-	5.000.000,00
308	001311008381	DINAS PUP ESDM JAMSUNG QQ PT. LINTANG BUMI S	5.000.000,00	-	5.000.000,00
309	001311008392	DINAS PUP ESDM DIY JAMSUNG QQ PT. REKA TATA MEDIA	5.000.000,00	-	5.000.000,00
310	001311008439	DINAS PUP ESDM DIY JAMSUNG QQ EKO SANTOSO	5.000.000,00	-	5.000.000,00
311	001311008436	DINAS PUP ESDM DIY JAMSUNG QQ BAMBANG KRISMIYANTA	5.000.000,00	-	5.000.000,00
312	001311008492	DINAS PUP ESDM DIY JAMSUNG QQ DARUWAN NURHIDAYAT	5.000.000,00	-	5.000.000,00
313	001311008493	DINAS PUP ESDM DIY JAMSUNG QQ DARUWAN NURHIDAYAT	5.000.000,00	-	5.000.000,00
314	001311008494	DINAS PUP ESDM DIY JAMSUNG QQ RATMI SETYO HADI	5.000.000,00	-	5.000.000,00
315	001311008597	DINAS PUP ESDM DIY JAMSUNG QQ CV RISKY MANUNGGAL	5.000.000,00	-	5.000.000,00
316	001311008598	DINAS PUP ESDM DIY JAMSUNG QQ CV RISKY MANUNGGAL	5.000.000,00	-	5.000.000,00
317	001311008667	DINAS PUP ESDM DIY JAMSUNG QQ YULI RAHMAD WIDADA	5.000.000,00	-	5.000.000,00
318	001311008501	DINAS PUP ESDM DIY JAMSUNG QQ CV SEHAT SEHAT S	5.000.000,00	-	5.000.000,00
319	001311008671	DINAS PUP ESDM DIY JAMSUNG QQ DWI LAKSONO	5.000.000,00	-	5.000.000,00
320	001311008715	DINAS PUP ESDM DIY JAMSUNG QQ SUTANTO	5.000.000,00	-	5.000.000,00

# PEMERINTAH DAERAH DAERAH ISTIMEWA YOGYAKARTA

ꦥꦼꦩꦺꦂꦶꦠꦒꦸꦫꦠꦺꦴꦝꦏꦂꦠꦤ꧀

NO	NOMOR REKENING	NAMA REKENING	DEPOSITO	TABUNGAN	JUMLAH
321	001311008726	DINAS PUP ESDM DIY JAMSUNG QQ CV MAJU MAPAN S	5.000.000,00	-	5.000.000,00
322	001311008727	DINAS PUP ESDM DIY JAMSUNG QQ CV KRESNA BHARA PUTR	5.000.000,00	-	5.000.000,00
323	001311008763	DINAS PUP ESDM DIY JAMSUNG QQ GIYOTO WIRANTO	5.000.000,00	-	5.000.000,00
324	001311008808	DINAS PUP ESDM DIY JAMSUNG QQ CV. TUNAS AGRAPANA SENTOSA	5.000.000,00	-	5.000.000,00
325	001311008809	DINAS PUP ESDM DIY JAMSUNG QQ PT. GEO PRIMA PERSADA	5.000.000,00	-	5.000.000,00
326	001311008871	DINAS PUP ESDM DIY JAMSUNG QQ PT. HARTAMA MAKMUR ABADI	5.000.000,00	-	5.000.000,00
327	001311008910	DINAS PUP ESDM DIY JAMSUNG QQ CV. EMPAT JAYA	5.000.000,00	-	5.000.000,00
328	001311008913	DINAS PUP ESDM DIY JAMSUNG QQ PT. DEWATA SARI PRIMA	5.000.000,00	-	5.000.000,00
329	001311008925	DINAS PUP ESDM DIY JAMSUNG QQ CV. GRAHA SEJAHTERA	5.000.000,00	-	5.000.000,00
330	001311009018	DINAS PUP ESDM DIY QQ PT. CAKRAWALA SEMESTA	5.000.000,00	-	5.000.000,00
331	001311009051	DINAS PUP ESDM DIY QQ CV. ADINDA PUTRA PERKASA	5.000.000,00	-	5.000.000,00
332	001311009065	DINAS PUP ESDM DIY JAMSUNG QQ PT. GAWI MAJU KARSA	5.000.000,00	-	5.000.000,00
333	001311009083	DINAS PUP ESDM DIY QQ PT. GERBANG MENOREH	5.000.000,00	-	5.000.000,00
334	001311009086	DINAS PUP ESDM DIY QQ PT. SEDEKAH BUMI PUTRA MANDIRI	5.000.000,00	-	5.000.000,00
335	001311009089	DINAS PUP ESDM DIY QQ PT ARSA KAYANA PROGO	5.000.000,00	-	5.000.000,00
336	001311009094	DINAS PUP ESDM DIY QQ EDY MULYANTO	5.000.000,00	-	5.000.000,00
337	001311009250	DINAS PUP ESDM DIY JAMSUNG QQ CV LEMBAH PROGO MULYO	5.000.000,00	-	5.000.000,00
338	001311009382	DINAS PUP ESDM DIY JAMSUNG QQ CV LEMBAH PROGO MULYO	5.000.000,00	-	5.000.000,00
339	001311009404	DINAS PUP ESDM DIY JAMSUNG QQ PT WAHYU ALAM PURNAMA	5.000.000,00	-	5.000.000,00
340	001311009443	DINAS PUP ESDM DIY JAMSUNG QQ CV PROGO JAYA	5.000.000,00	-	5.000.000,00
341	001311009472	DINAS PUP ESDM DIY JAMSUNG QQ CV HIDAKA PUTRA JAYA	5.000.000,00	-	5.000.000,00
342	001311009495	DINAS PUP ESDM DIY JAMSUNG QQ PT WAHYU ALAM PURNAMA	5.000.000,00	-	5.000.000,00
343	001221037701	DINAS PUP ESDM DIY JAMSUNG QQ CV DAENDELS INDONESIA	5.000.000,00	-	5.000.000,00
344	001311009572	DINAS PUP ESDM DIY JAMSUNG QQ PT MATARAM CITRA P	5.000.000,00	-	5.000.000,00
345	001311009582	DINAS PUP ESDM DIY JAMSUNG QQ CV PROGO JAYA MUDA	5.000.000,00	-	5.000.000,00
346	001311009600	DINAS PUP ESDM DIY JAMSUNG QQ CV BANGUN JAYA	5.000.000,00	-	5.000.000,00
347	001311009611	DINAS PUP ESDM DIY JAMSUNG QQ PT BUMI PAJANG NUSANTARA	5.000.000,00	-	5.000.000,00
348	001311009632	DINAS PUP ESDM DIY JAMSUNG QQ CV SAUJANA PASIR SEJAHTERA	5.000.000,00	-	5.000.000,00
349	001311009640	DINAS PUP ESDM DIY JAMSUNG QQ CV INSAN CITA MERDEKA	5.000.000,00	-	5.000.000,00
350	001311009742	DINAS PUP ESDM DIY JAMSUNG QQ YUNI ASTUTI	5.000.000,00	-	5.000.000,00
351	001311009792	DINAS PUP ESDM DIY JAMSUNG QQ PT ANUGERAH BERKAH MATARAM	5.000.000,00	-	5.000.000,00
352	001311009799	DINAS PUP ESDM DIY JAMSUNG QQ PT INDOKARYA MITRA SEJAHTERA	5.000.000,00	-	5.000.000,00
353	001311009809	DINAS PUP ESDM DIY JAMSUNG QQ PT BOEMI BHAKTI PRATAMA	5.000.000,00	-	5.000.000,00
354	001311009812	DINAS PUP ESDM DIY JAMSUNG QQ PT INDOKARYA MITRA SEJAHTERA	5.000.000,00	-	5.000.000,00
355	001311009824	DINAS PUP ESDM DIY JAMSUNG QQ CV PONDASI KUAT	5.000.000,00	-	5.000.000,00
356	001311009826	DINAS PUP ESDM DIY JAMSUNG QQ PT SUKSES KETIBAN MULYO	5.000.000,00	-	5.000.000,00
		<b>TOTAL JAMINAN KESUNGGUHAN</b>	<b>678.811.300,00</b>	<b>86.042.240,00</b>	<b>764.853.540,00</b>

**Tabel 5. 98**  
**Rincian Jaminan Reklamasi per 31 Desember 2022**

NO	NOMOR REKENING	NAMA REKENING	DEPOSITO	TABUNGAN	JUMLAH
<b>BANK PASAR</b>					
1	4900/XI/D/12/00	DINAS PUP ESDM JAMREK QQ CV. CIPTA JAYA SAKTI	43.700.000,00	-	43.700.000,00
2	5227N/D/13/118	DINAS PUP ESDM JAMREK QQ CV.BEDJOE OETOMO-KISIK	18.690.000,00	-	18.690.000,00
3	6375/IX/D/14/29	DINAS PUP ESDM JAMREK QQ CV.ELLYTA KARYA PRATAMA	51.500.000,00	-	51.500.000,00
4	5754/III/D/14/29	DINAS PUP ESDM JAMREK QQ CV.HANDIKA KARYA	150.700.000,00	-	150.700.000,00
5	6195/MIII/D/14/133	DINAS PUP ESDM JAMREK QQ CV.LAJU JAYA SAKTI	51.200.000,00	-	51.200.000,00
6	4822/X/D/12/00	DINAS PUP ESDM JAMREK QQ PT. DEWATA BUMI NUSANTARA	44.670.000,00	-	44.670.000,00
7	4912/XII/D/12/00	DINAS PUP ESDM JAMREK QQ PT. HARMAK INDONESIA	50.040.000,00	-	50.040.000,00

**PEMERINTAH DAERAH DAERAH ISTIMEWA YOGYAKARTA**  
 ڤمیرنتاه دايراه دايراه ايسټيموا يوغياکارتا

NO	NOMOR REKENING	NAMA REKENING	DEPOSITO	TABUNGAN	JUMLAH
8	9832/VII/D/17/135	DINAS PUP ESDM JAMREK QQ PT. MINERAL DAYA GEMILANG	92.000.000,00	-	92.000.000,00
9	650601030579	DINAS PUP ESDM JAMREK QQ CV. CIPTA JAYA SAKTI	-	28.190.265,00	28.190.265,00
10	650601031380	DINAS PUP ESDM JAMREK QQ CV.BEDJOE OETOMO-KISIK	-	27.307.798,00	27.307.798,00
11	650601035425	DINAS PUP ESDM JAMREK QQ CV.ELLYTA KARYA PRATAMA	-	27.877.026,00	27.877.026,00
12	650601032864	DINAS PUP ESDM JAMREK QQ CV.HANDIKA KARYA	-	169.480.135,00	169.480.135,00
13	650601035097	DINAS PUP ESDM JAMREK QQ CV.LAJU JAYA SAKTI	-	29.910.756,00	29.910.756,00
14	650601030367	DINAS PUP ESDM JAMREK QQ PT. DEWATA BUMI NUSANTARA	-	31.079.802,00	31.079.802,00
15	650601030602	DINAS PUP ESDM JAMREK QQ PT. HARMAK INDONESIA	-	41.316.115,00	41.316.115,00
16	650601029861	DINAS PUP ESDM JAMREK QQ PT. MINERAL DAYA GEMILANG	-	31.726.296,00	31.726.296,00
<b>BNI TRIKORA</b>					
1	0710409108	Dinas PUP ESDM Jamrek qq Desti Pujilestari	92.245.866,00	-	92.245.866,00
2	0711289528	Dinas PUP ESDM Jamrek qq PT. Bangun Adhi Prasadjo	44.162.694,00	-	44.162.694,00
3	0717680389	Dinas PUP ESDM Jamrek qq Ghozin Asrori	45.008.703,00	-	45.008.703,00
4	0720074133	DINAS PUP ESDM DIY JAMREK QQ R KHOIRUDIN	86.914.164,00	-	86.914.164,00
5	0723918871	DINAS PUP ESDM DIY JAMREK QQ CV TIRTA REJA	47.233.293,00	-	47.233.293,00
6	0725673406	DINAS PUP ESDM DIY JAMREK QQ BAMBANG RATMAKA YULIANTA	96.650.149,00	-	96.650.149,00
7	0733051871	DINAS PUP ESDM DIY JAMREK QQ SUKARTIJO	60.346.927,00	-	60.346.927,00
8	0739192045	DINAS PUP ESDM DIY JAMREK QQ CV AJI PRATAMA	79.563.879,00	-	79.563.879,00
9	0751120551	DINAS PUP ESDM DIY JAMREK QQ UD JATI PERKASA	46.699.152,00	-	46.699.152,00
10	0765207450	DINAS PUP ESDM DIY JAMREK QQ CV TRIKARSA REKA BUWANA	65.784.701,00	-	65.784.701,00
11	0768376572	DINAS PUP ESDM DIY JAMREK QQ CV RIMBA SARANA	15.733.557,00	-	15.733.557,00
12	0775963061	DINAS PUP ESDM DIY JAMREK QQ CV GIRI KENCANA	77.988.724,00	-	77.988.724,00
13	0779126960	DINAS PUP ESDM DIY JAMREK QQ PT AMERTA GIRI LESTARI	44.622.483,00	-	44.622.483,00
14	0795633595	DINAS PUP ESDM DIY JAMREK QQ RATMI SETYO HADI	192.894.361,00	-	192.894.361,00
15	0798269848	DINAS PUP ESDM DIY JAMREK QQ CV SENO WATU AJI	186.566.255,00	-	186.566.255,00
16	0799697895	DINAS PUP ESDM DIY JAMREK QQ CV SURYO RAGIL MANDIRI	51.583.010,00	-	51.583.010,00
17	0802607128	DINAS PUP ESDM DIY JAMREK QQ PT PASIR ALAM SEJAHTERA	69.637.069,00	-	69.637.069,00
18	0803709162	DINAS PUP ESDM DIY JAMREK QQ MIFTAH FARID	83.190.150,00	-	83.190.150,00
19	0805785619	DINAS PUP ESDM DIY JAMREK QQ PT BATU MULYO BERJAYA	51.392.018,00	-	51.392.018,00
20	0816170512	DINAS PUP ESDM DIY JAMREK QQ PT KALI GENDOL PERKASA	22.450.907,00	-	22.450.907,00
21	0817378837	DINAS PUP ESDM DIY JAMREK QQ ASMARA SENA	72.700.869,00	-	72.700.869,00
22	0822179696	DINAS PUP ESDM DIY JAMREK QQ CV SARANA JAYA MAKMUR	44.049.493,00	-	44.049.493,00
23	0823310417	DINAS PUP ESDM DIY JAMREK QQ BINZAMIN	51.502.311,00	-	51.502.311,00
24	0827790894	DINAS PUP ESDM DIY JAMREK QQ RIZKY PRATAMA PAKU DEWA	56.396.697,00	-	56.396.697,00
25	0828032272	DINAS PUP ESDM DIY JAMREK QQ IRFAN NUGROHO	149.840.338,00	-	149.840.338,00
26	0835692649	DINAS PUP ESDM DIY JAMREK QQ PT JAGO JAYA CEMERLANG	34.811.676,00	-	34.811.676,00
27	0828783138	DINAS PUP ESDM DIY JAMREK QQ DONNY ARDANA	25.763.008,00	-	25.763.008,00
28	0833766455	DINAS PUP ESDM DIY JAMREK QQ ICHSAN HADI YULIATNO	114.954.624,00	-	114.954.624,00
29	0837781786	DINAS PUP ESDM DIY JAMREK QQ PT SURYA WATU KENCANA	118.000.388,00	-	118.000.388,00
30	0839212344	DINAS PUP ESDM DIY JAMREK QQ SUSENO	250.946.011,00	-	250.946.011,00
31	0841832227	DINAS PUP ESDM DIY JAMREK QQ PT SEMESTA INDONESIA ALAM RAYA	335.375.414,00	-	335.375.414,00
32	0858482385	DINAS PUP ESDM DIY JAMREK QQ SYACHIRUL AFIF	75.197.602,00	-	75.197.602,00
33	0860712779	DINAS PUP ESDM DIY JAMREK QQ ERNAWAN FAUZI	47.493.306,00	-	47.493.306,00
34	0860829051	DINAS PUP ESDM DIY JAMREK QQ DONNY ARDANA	34.799.241,00	-	34.799.241,00
35	0860876147	DINAS PUP ESDM DIY JAMREK QQ CV MITRA BANGKIT SEJAHTERA	79.994.508,00	-	79.994.508,00
36	0864276294	DINAS PUP ESDM DIY JAMREK QQ CV WATULANWEDHI	25.388.124,00	-	25.388.124,00
37	0867920545	DINAS PUP ESDM DIY JAMREK QQ PT ARDIANTO KARYA MANDIRI	57.654.778,00	-	57.654.778,00
38	0870553351	DINAS PUP ESDM DIY JAMREK QQ JUMARI	43.241.087,00	-	43.241.087,00
39	0880135309	DINAS PUP ESDM DIY JAMREK QQ TRI ASIH DESTARI	57.545.590,00	-	57.545.590,00
40	0880138593	DINAS PUP ESDM DIY JAMREK QQ ROSLAN	103.625.754,00	-	103.625.754,00

**PEMERINTAH DAERAH DAERAH ISTIMEWA YOGYAKARTA**  
*ꦥꦼꦩꦼꦂꦶꦠꦁꦠꦤ꧀ꦢꦂꦂꦏꦤ꧀ꦢꦶꦱ꧀ꦠꦶꦩꦼꦮꦤ꧀ꦢꦪꦚꦺꦴꦒꦿꦏꦂꦠꦫ*

NO	NOMOR REKENING	NAMA REKENING	DEPOSITO	TABUNGAN	JUMLAH
41	0896340548	DINAS PUP ESDM DIY JAMREK QQ CV KUSUMA ARG MUKTI	70.182.924,00	-	70.182.924,00
42	0897831863	DINAS PUP ESDM DIY JAMREK QQ KRT JAYANINGRAT	56.342.501,00	-	56.342.501,00
43	0898052558	DINAS PUP ESDM DIY JAMREK QQ ANDI PATOTORI ARISMUNANDAR	27.789.813,00	-	27.789.813,00
44	0899114811	DINAS PUP ESDM DIY JAMREK QQ ANDI PATOTORI ARISMUNANDAR	27.789.813,00	-	27.789.813,00
45	0899556699	DINAS PUP ESDM DIY JAMREK QQ ASDIE FITRI NUGROHO	75.522.932,00	-	75.522.932,00
46	0912125583	DINAS PUP ESDM DIY JAMREK QQ PT MALEKO	134.850.524,00	-	134.850.524,00
47	0916368634	DINAS PUP ESDM DIY JAMREK QQ HERU ISWADI	60.804.762,00	-	60.804.762,00
48	0919126318	DINAS PUP ESDM DIY JAMREK QQ CV TUMPU HARAPAN	39.960.499,00	-	39.960.499,00
49	0945838346	DINAS PUP ESDM DIY JAMREK QQ PT CITRA MATARAM KONSTRUKSI	68.998.595,00	-	68.998.595,00
50	0948180144	DINAS PUP ESDM DIY JAMREK QQ PT SUGIH ALAMANUGROHO	98.661.549,00	-	98.661.549,00
51	0949365770	DINAS PUP ESDM DIY JAMREK QQ CV BAHTERA USAHA SEJATI	63.624.871,00	-	63.624.871,00
52	0953620883	DINAS PUP ESDM DIY JAMREK QQ KARYONO	51.824.964,00	-	51.824.964,00
53	0970258820	DINAS PUP ESDM DIY JAMREK QQ CV EMPAT LIMA MUDA	79.694.393,00	-	79.694.393,00
54	0975971360	DINAS PUP ESDM DIY JAMREK QQ PRAMUDYA AFGANI	53.577.101,00	-	53.577.101,00
55	0976965968	DINAS PUP ESDM DIY JAMREK QQ PT BALANGAN CITRA MANDIRI	76.676.216,00	-	76.676.216,00
56	0986213177	DINAS PUP ESDM DIY JAMREK QQ DAVID OKTA NUGRAHA	76.973.227,00	-	76.973.227,00
57	1044124213	DINAS PUP ESDM DIY JAMREK QQ MUJIYONO	73.023.147,00	-	73.023.147,00
58	1055756851	DINAS PUP ESDM DIY JAMREK QQ BAMBANG SUPROBO	21.565.306,00	-	21.565.306,00
59	1101274754	DINAS PUP ESDM DIY JAMREK QQ CV CAHAYA	40.812.152,00	-	40.812.152,00
60	1101438534	DINAS PUP ESDM DIY JAMREK QQ CV ADIA BIMALA	42.292.389,00	-	42.292.389,00
61	1107392466	DINAS PUP ESDM DIY JAMREK QQ TITO YUNANTO	115.563.965,00	-	115.563.965,00
62	1114206371	DINAS PUP ESDM DIY JAMREK QQ TRIYANDI MULKAN ,SH-MM	55.088.848,00	-	55.088.848,00
63	1136094556	DINAS PUP ESDM DIY JAMREK QQ PT KALI OPAK SEJAHTERA	44.766.884,00	-	44.766.884,00
64	1136102503	DINAS PUP ESDM DIY JAMREK QQ PT BAROKAH SUMBER REZEQI	53.777.774,00	-	53.777.774,00
65	1137096278	DINAS PUP ESDM DIY JAMREK QQ PT DEWATA SARI PRIMA	105.960.885,00	-	105.960.885,00
66	1144060446	DINAS PUP ESDM DIY JAMREK QQ CV KENCANA JAYA	37.394.213,00	-	37.394.213,00
67	1144288281	DINAS PUP ESDM DIY JAMREK QQ PT MULTINTES	43.204.951,00	-	43.204.951,00
68	1146336028	DINAS PUP ESDM DIY JAMREK QQ PT PASI DANADIPA GAJENDRA	32.062.066,00	-	32.062.066,00
69	1146361431	DINAS PUP ESDM DIY JAMREK QQ SUJANMO	44.781.776,00	-	44.781.776,00
70	1146369225	DINAS PUP ESDM DIY JAMREK QQ CV WATULANWEDHI	21.276.594,00	-	21.276.594,00
71	1146473327	DINAS PUP ESDM DIY JAMREK QQ CV EMPAT LIMA MUDA	40.471.790,00	-	40.471.790,00
72	1562158595	DINAS PUP ESDM DIY JAMREK QQ CV KENCANA JAYA	5.200.000,00	-	5.200.000,00
73	1563259615	DINAS PUP ESDM DIY JAMREK QQ CV SARANA JAYA MAKMUR	10.900.000,00	-	10.900.000,00
74	1567231301	DINAS PUP ESDM DIY JAMREK QQ PT NYONYA TRI ASIH	6.600.000,00	-	6.600.000,00
<b>BRI CIK DITIRO</b>					
1	0029-01-015047-40-1	Dinas PUP ESDM Jamrek qq Dedek Handoko	42.329.582,00	-	42.329.582,00
2	0029-01-015202-40-9	Dinas PUP ESDM Jamrek qq H Umar Syamsudin	36.889.940,00	-	36.889.940,00
3	0029-01-015305-40-1	Dinas PUP ESDM Jamrek qq Heri Suwarno (KUBE Sido Maju)	27.383.134,00	-	27.383.134,00
4	0029-01-015333-40-4	Dinas PUP ESDM Jamrek qq Petrus Joko Legowo	60.865.271,00	-	60.865.271,00
5	0029-01-015443-40-3	Dinas PUP ESDM Jamrek qq Parno	68.086.250,00	-	68.086.250,00
6	0029-01-015445-40-5	Dinas PUP ESDM Jamrek qq PT. Anindya Mitra Internasional	66.952.454,00	-	66.952.454,00
7	0029-01-015537-40-6	Dinas PUP ESDM Jamrek qq PT. Kali Gendol Perkasa	53.949.358,00	-	53.949.358,00
8	0029-01-015556-40-0	Dinas PUP ESDM Jamrek qq PT. Harmak Indonesia	303.805.432,00	-	303.805.432,00
9	0029-01-015617-40-0	Dinas PUP ESDM Jamrek qq PT. Maju Manunggal Abadi	136.029.024,00	-	136.029.024,00
10	0029-01-015653-40-6	Dinas PUP ESDM Jamrek qq Tuwuh Rusdi Wuryanto	24.029.856,00	-	24.029.856,00
11	0029-01-015708-40-5	Dinas PUP ESDM Jamrek qq Aris Yulianto	56.763.032,00	-	56.763.032,00
12	0029-01-015720-40-7	Dinas PUP ESDM Jamrek qq Purwanto	90.629.776,00	-	90.629.776,00
13	0029-01-015742-40-9	Dinas PUP ESDM Jamrek qq CV. Selo Mandiri Sejahtera	49.838.752,00	-	49.838.752,00
14	0029-01-015747-40-9	Dinas PUP ESDM Jamrek qq PT. Dewata Bumi Nusantara	131.621.866,00	-	131.621.866,00



**PEMERINTAH DAERAH DAERAH ISTIMEWA YOGYAKARTA**  
*ꦥꦼꦩꦸꦂꦠꦶꦩꦶꦠꦤ꧀ꦢꦤꦼꦝꦸꦫꦼꦢꦸꦫꦸꦫꦸꦤ꧀ꦢꦼꦩꦸꦂꦠꦶꦩꦸꦫꦸꦫꦸꦤ꧀ꦢꦤꦼꦝꦸꦫꦼꦢꦸꦫꦸꦫꦸꦤ꧀ꦢꦚꦺꦴꦏꦿꦏꦂꦠꦤ꧀*

NO	NOMOR REKENING	NAMA REKENING	DEPOSITO	TABUNGAN	JUMLAH
2	0711295270	Dinas PUP ESDM Jampas qq PT. Bangun Adhi Prasodjo	68.838.472,00	-	68.838.472,00
3	0717678733	Dinas PUP ESDM Jampas qq Ghozin asrori	60.779.021,00	-	60.779.021,00
4	0720073468	DINAS PUP ESDM DIY JAMPAS QQ R KHOIRUDIN	77.704.710,00	-	77.704.710,00
5	0723921135	DINAS PUP ESDM DIY JAMPAS QQ CV TIRTA REJA	56.771.898,00	-	56.771.898,00
6	0725640437	DINAS PUP ESDM DIY JAMPAS QQ BAMBANG RATMAKA YULIANTA	46.543.758,00	-	46.543.758,00
7	0733073827	DINAS PUP ESDM DIY JAMPAS QQ SUKARTIJO	60.002.739,00	-	60.002.739,00
8	0739194814	DINAS PUP ESDM DIY JAMPAS QQ CV AJI PRATAMA	35.737.762,00	-	35.737.762,00
9	0751122219	DINAS PUP ESDM DIY JAMPAS QQ UD JATI PERKASA	56.129.881,00	-	56.129.881,00
10	0765208307	DINAS PUP ESDM DIY JAMPAS QQ CV TRIKARSA REKA BUWANA	37.429.218,00	-	37.429.218,00
11	0768378955	DINAS PUP ESDM DIY JAMPAS QQ CV RIMBA SARANA	63.896.419,00	-	63.896.419,00
12	0775963538	DINAS PUP ESDM DIY JAMPAS QQ CV GIRI KENCANA	63.726.632,00	-	63.726.632,00
13	0779127294	DINAS PUP ESDM DIY JAMPAS QQ PT AMERTA GIRI LESTARI	175.015.895,00	-	175.015.895,00
14	0795634022	DINAS PUP ESDM DIY JAMPAS QQ RATMI SETYO HADI	57.736.313,00	-	57.736.313,00
15	0798267909	DINAS PUP ESDM DIY JAMPAS QQ CV SENO WATU AJI	186.566.255,00	-	186.566.255,00
16	0799698458	DINAS PUP ESDM DIY JAMPAS QQ CV SURYO RAGIL MANDIRI	53.937.883,00	-	53.937.883,00
17	0802606645	DINAS PUP ESDM DIY JAMPAS QQ PT PASIR ALAM SEJAHTERA	49.788.815,00	-	49.788.815,00
18	0803710098	DINAS PUP ESDM DIY JAMPAS QQ MIFTAH FARID	40.531.396,00	-	40.531.396,00
19	0805786395	DINAS PUP ESDM DIY JAMPAS QQ PT BATU MULYO BERJAYA	65.387.680,00	-	65.387.680,00
20	0816171469	DINAS PUP ESDM DIY JAMPAS QQ PT KALI GENDOL PERKASA	170.318.644,00	-	170.318.644,00
21	0817379669	DINAS PUP ESDM DIY JAMPAS QQ ASMARA SENA	61.614.679,00	-	61.614.679,00
22	0822183080	DINAS PUP ESDM DIY JAMPAS QQ CV SARANA JAYA MAKMUR	45.217.470,00	-	45.217.470,00
23	0823309332	DINAS PUP ESDM DIY JAMPAS QQ BINZAMIN	35.929.253,00	-	35.929.253,00
24	0827790293	DINAS PUP ESDM DIY JAMPAS QQ RIZKY PRATAMA PAKU DEWA	34.371.940,00	-	34.371.940,00
25	0828031675	DINAS PUP ESDM DIY JAMPAS QQ IRFAN NUGROHO	104.784.420,00	-	104.784.420,00
26	0835691816	DINAS PUP ESDM DIY JAMPAS QQ PT JAGO JAYA CEMERLANG	34.146.479,00	-	34.146.479,00
27	0828782442	DINAS PUP ESDM DIY JAMPAS QQ DONNY ARDANA	144.000.498,00	-	144.000.498,00
28	0833766068	DINAS PUP ESDM DIY JAMPAS QQ ICHSAN HADI YULIATNO	59.188.302,00	-	59.188.302,00
29	0838015732	DINAS PUP ESDM DIY JAMPAS QQ PT SURYA WATU KENCANA	124.580.747,00	-	124.580.747,00
30	0839213585	DINAS PUP ESDM DIY JAMPAS QQ SUSENO	124.246.148,00	-	124.246.148,00
31	0841833048	DINAS PUP ESDM DIY JAMPAS QQ PT SEMESTA INDONESIA ALAM RAYA	24.501.205,00	-	24.501.205,00
32	0858482793	DINAS PUP ESDM DIY JAMPAS QQ SYACHIRUL AFIF	73.114.869,00	-	73.114.869,00
33	0860713397	DINAS PUP ESDM DIY JAMPAS QQ ERNAWAN FAUZI	34.799.241,00	-	34.799.241,00
34	0860830055	DINAS PUP ESDM DIY JAMPAS QQ DONNY ARDANA	86.888.699,00	-	86.888.699,00
35	0860876760	DINAS PUP ESDM DIY JAMPAS QQ CV MITRA BANGKIT SEJAHTERA	29.984.250,00	-	29.984.250,00
36	0864277695	DINAS PUP ESDM DIY JAMPAS QQ CV WATULANWEDHI	81.854.841,00	-	81.854.841,00
37	0867922859	DINAS PUP ESDM DIY JAMPAS QQ PT ARDIANTO KARYA MANDIRI	64.097.269,00	-	64.097.269,00
38	0870554162	DINAS PUP ESDM DIY JAMPAS QQ JUMARI	51.212.293,00	-	51.212.293,00
39	0880136368	DINAS PUP ESDM DIY JAMPAS QQ TRI ASIH DESTARI	74.798.348,00	-	74.798.348,00
40	0880139392	DINAS PUP ESDM DIY JAMPAS QQ ROSLAN	38.218.126,00	-	38.218.126,00
41	0896340059	DINAS PUP ESDM DIY JAMPAS QQ CV KUSUMA ARG A MUKTI	61.355.573,00	-	61.355.573,00
42	0897832302	DINAS PUP ESDM DIY JAMPAS QQ KRT JAYANINGRAT	58.958.015,00	-	58.958.015,00
43	0898048927	DINAS PUP ESDM DIY JAMPAS QQ ANDI PATOTORI ARISMUNANDAR	81.298.855,00	-	81.298.855,00
44	0899115463	DINAS PUP ESDM DIY JAMPAS QQ ANDI PATOTORI ARISMUNANDAR	76.612.728,00	-	76.612.728,00
45	0899557296	DINAS PUP ESDM DIY JAMPAS QQ ASDIE FITRI NUGROHO	39.232.684,00	-	39.232.684,00
46	0912126111	DINAS PUP ESDM DIY JAMPAS QQ PT MALEKO	73.565.669,00	-	73.565.669,00
47	0916377069	DINAS PUP ESDM DIY JAMPAS QQ HERU ISWADI	46.980.584,00	-	46.980.584,00
48	0919130324	DINAS PUP ESDM DIY JAMPAS QQ CV TUMPU HARAPAN	86.617.094,00	-	86.617.094,00



**PEMERINTAH DAERAH DAERAH ISTIMEWA YOGYAKARTA**  
*Pemerintah Daerah Daerah Istimewa Yogyakarta*

NO	NOMOR REKENING	NAMA REKENING	DEPOSITO	TABUNGAN	JUMLAH
49	0945839940	DINAS PUP ESDM DIY JAMPAS QQ PT CITRA MATARAM KONSTRUKSI	68.031.324,00	-	68.031.324,00
50	0948181477	DINAS PUP ESDM DIY JAMPAS QQ PT SUGIH ALAMANUGROHO	109.627.357,00	-	109.627.357,00
51	0949364663	DINAS PUP ESDM DIY JAMPAS QQ CV BAHTERA USAHA SEJATI	66.311.736,00	-	66.311.736,00
52	0953621231	DINAS PUP ESDM DIY JAMPAS QQ KARYONO	49.893.601,00	-	49.893.601,00
53	0970259255	DINAS PUP ESDM DIY JAMPAS QQ CV EMPAT LIMA MUDA	22.494.377,00	-	22.494.377,00
54	0975972513	DINAS PUP ESDM DIY JAMPAS QQ PRAMUDYA AFGANI	47.695.379,00	-	47.695.379,00
55	0976977724	DINAS PUP ESDM DIY JAMPAS QQ PT BALANGAN CITRA MANDIRI	61.276.805,00	-	61.276.805,00
56	0986213767	DINAS PUP ESDM DIY JAMPAS QQ DAVID OKTA NUGRAHA	91.919.488,00	-	91.919.488,00
57	1044125217	DINAS PUP ESDM DIY JAMPAS QQ MUJIYONO	40.781.928,00	-	40.781.928,00
58	1055758928	DINAS PUP ESDM DIY JAMPAS QQ BAMBANG SUPROBO	37.685.915,00	-	37.685.915,00
59	1101269063	DINAS PUP ESDM DIY JAMPAS QQ CV CAHAYA	32.670.864,00	-	32.670.864,00
60	1101433262	DINAS PUP ESDM DIY JAMPAS QQ CV ADIA BIMALA	14.802.332,00	-	14.802.332,00
61	1107395047	DINAS PUP ESDM DIY JAMPAS QQ TITO YUNANTO	82.787.356,00	-	82.787.356,00
62	1114215456	DINAS PUP ESDM DIY JAMPAS QQ TRIYANDI MULKAN ,SH.MM	52.868.379,00	-	52.868.379,00
63	1136093234	DINAS PUP ESDM DIY JAMPAS QQ PT KALI OPAK SEJAHTERA	90.804.054,00	-	90.804.054,00
64	1136103903	DINAS PUP ESDM DIY JAMPAS QQ PT BAROKAH SUMBER REZEQI	113.755.228,00	-	113.755.228,00
65	1137097862	DINAS PUP ESDM DIY JAMPAS QQ PT DEWATA SARI PRIMA	62.144.052,00	-	62.144.052,00
66	1144061621	DINAS PUP ESDM DIY JAMPAS QQ CV KENCANA JAYA	52.351.901,00	-	52.351.901,00
67	1144288860	DINAS PUP ESDM DIY JAMPAS QQ PT MULTINTES	60.444.887,00	-	60.444.887,00
68	1146337328	DINAS PUP ESDM DIY JAMPAS QQ PT PASI DANADIPA GAJENDRA	43.625.436,00	-	43.625.436,00
69	1146361941	DINAS PUP ESDM DIY JAMPAS QQ SUJANMO	64.754.872,00	-	64.754.872,00
70	1146379823	DINAS PUP ESDM DIY JAMPAS QQ CV WATULANWEDHI	45.685.819,00	-	45.685.819,00
71	1146475653	DINAS PUP ESDM DIY JAMPAS QQ CV EMPAT LIMA MUDA	32.587.677,00	-	32.587.677,00
72	1562159509	DINAS PUP ESDM DIY JAMPAS QQ CV KENCANA JAYA	7.300.000,00	-	7.300.000,00
73	1563261931	DINAS PUP ESDM DIY JAMPAS QQ CV SARANA JAYA MAKMUR	10.900.000,00	-	10.900.000,00
74	1567235770	DINAS PUP ESDM DIY JAMPAS QQ PT NYONYA TRI ASIH	8.500.000,00	-	8.500.000,00
<b>BRI CIK DITIRO</b>					
1	0029-01-014220-40-4	Dinas PUP ESDM QQ Anang Tri Hardiyanto Jaminan Pasca Tambang	71.913.744,00	-	71.913.744,00
2	0029-01-014221-40-0	Dinas PUP ESDM QQ PT Gunung Sejahtera Temon Pasca Tambang	66.484.667,00	-	66.484.667,00
3	0029-01-014243-40-2	Dinas PUP ESDM QQ PT Jogja Parahita Utama Pasca Tambang	21.784.639,00	-	21.784.639,00
4	0029-01-014393-40-1	Dinas PUP ESDM QQ CV Cahaya Pasca Tambang	6.205.762,00	-	6.205.762,00
5	0029-01-014443-40-0	Dinas PUP ESDM QQ PT Hargo Wilis Indonesia Pasca Tambang	45.057.241,00	-	45.057.241,00
6	0029-01-014413-40-5	Dinas PUP ESDM QQ CV Trikarya Pasca Tambang	14.892.981,00	-	14.892.981,00
7	0029-01-014471-40-3	Dinas PUP ESDM QQ PT Pasir Alam Sejahtera Pasca Tambang	9.667.479,00	-	9.667.479,00
8	0029-01-014608-40-8	Dinas PUP ESDM QQ Giarto Jaminan Pasca Tambang	119.024.634,00	-	119.024.634,00
9	0029-01-014650-40-5	Dinas PUP ESDM QQ PT Agung Bara Cemerlang Pasca Tambang	27.592.905,00	-	27.592.905,00
10	0029-01-014823-40-6	Dinas PUP ESDM QQ PT Bumi Kalimasada Jaminan Pasca Tambang	7.561.998,00	-	7.561.998,00
11	0029-01-014945-40-2	Dinas PUP ESDM QQ CV Bedjoe Oetomo Jaminan Pasca Tambang	81.579.580,00	-	81.579.580,00
12	0029-01-014950-40-7	Dinas PUP ESDM QQ Sumaryanta Jaminan Pasca Tambang	56.729.457,00	-	56.729.457,00
13	0029-01-014959-40-1	Dinas PUP ESDM QQ Suwandi Jaminan Pasca Tambang	28.538.030,00	-	28.538.030,00
14	0029-01-015044-40-3	Dinas PUP ESDM QQ Nurdianto Jaminan Pasca Tambang	61.820.617,00	-	61.820.617,00
15	0029-01-015046-40-5	Dinas PUP ESDM JamPas qq Dedek Handoko	75.691.036,00	-	75.691.036,00
16	0029-01-015201-40-3	Dinas PUP ESDM JamPas qq H Umar Syamsudin	104.630.451,00	-	104.630.451,00
17	0029-01-015306-40-7	Dinas PUP ESDM JamPas qq Heri Suwarno (KUBE Sido Maju)	158.400.819,00	-	158.400.819,00
18	0029-01-015332-40-8	Dinas PUP ESDM Jampas qq Petrus Joko Legowo	40.417.597,00	-	40.417.597,00
19	0029-01-015442-40-7	Dinas PUP ESDM JamPas qq Parno	5.549.383,00	-	5.549.383,00
20	0029-01-015444-40-9	Dinas PUP ESDM JamPas qq PT. Anindya Mitra Internasional	8.950.754,00	-	8.950.754,00
21	0029-01-015536-40-0	Dinas PUP ESDM JamPas qq PT. Kali Gendol Perkasa	109.737.820,00	-	109.737.820,00

**PEMERINTAH DAERAH DAERAH Istimewa Yogyakarta**  
**ꦥꦺꦩꦸꦂꦠꦺꦤ꧀ꦢꦺꦴꦫꦺꦴꦩꦠꦸꦏꦠꦂꦠ**

NO	NOMOR REKENING	NAMA REKENING	DEPOSITO	TABUNGAN	JUMLAH
22	0029-01-015557-40-6	Dinas PUP ESDM JamPas qq PT. Harmak Indonesia	119.407.249,00	-	119.407.249,00
23	0029-01-015618-40-6	Dinas PUP ESDM JamPas qq PT. Maju Manunggal Abadi	123.335.860,00	-	123.335.860,00
24	0029-01-015654-40-2	Dinas PUP ESDM JamPas qq Tuwuh Rusdi Wuryanto	24.988.296,00	-	24.988.296,00
25	0029-01-015600-40-3	Dinas PUP ESDM JamPas qq PT. Pasir Alam Sejahtera	28.025.386,00	-	28.025.386,00
26	0029-01-015705-40-7	Dinas PUP ESDM JamPas qq CV. Trikarya	42.993.052,00	-	42.993.052,00
27	0029-01-015707-40-9	Dinas PUP ESDM JamPas qq Aris Yulianto	48.534.407,00	-	48.534.407,00
28	0029-01-015721-40-3	Dinas PUP ESDM JamPas qq Purwanto	46.746.011,00	-	46.746.011,00
29	0029-01-015741-40-3	Dinas PUP ESDM JamPas qq CV. Selo Mandiri Sejahtera	43.197.698,00	-	43.197.698,00
30	0029-01-015748-40-5	Dinas PUP ESDM JamPas qq PT. Dewata Bumi Nusantara	89.398.403,00	-	89.398.403,00
31	0029-01-015758-40-0	Dinas PUP ESDM JamPas qq CV. Muncul Karya	16.115.454,18	-	16.115.454,18
32	0029-01-015775-40-2	Dinas PUP ESDM JamPas qq Koperasi Petruk	155.553.067,00	-	155.553.067,00
33	0029-01-015793-40-0	Dinas PUP ESDM JamPas qq Muhammad Affan	23.660.858,00	-	23.660.858,00
34	0029-01-015801-40-7	Dinas PUP ESDM JamPas qq Sumanto	65.689.659,00	-	65.689.659,00
35	0029-01-015804-40-5	Dinas PUP ESDM JamPas qq PT. Tirta Mulya Sarana	53.638.877,00	-	53.638.877,00
36	0029-01-015812-40-8	Dinas PUP ESDM JamPas qq CV. Sahabat Sejahtera Group	76.107.763,00	-	76.107.763,00
37	0029-01-015814-40-0	Dinas PUP ESDM JamPas qq CV. Sari Mulia	78.968.559,00	-	78.968.559,00
38	0029-01-015817-40-8	Dinas PUP ESDM JamPas qq CV. Sarana Jaya Makmur	77.538.008,00	-	77.538.008,00
39	0029-01-015832-40-8	Dinas PUP ESDM JamPas qq PT. Sari Bhumi Khatulistiwa	14.333.088,00	-	14.333.088,00
40	0029-01-015838-40-4	Dinas PUP ESDM JamPas qq CV. Widya Segara Karya	7.449.766,00	-	7.449.766,00
41	0029-01-015844-40-5	Dinas PUP ESDM JamPas qq PT. Caldorill Indonesia	7.486.903,00	-	7.486.903,00
42	0029-01-015862-40-3	Dinas PUP ESDM JamPas qq CV. Central Stone Perkasa	11.302.241,00	-	11.302.241,00
43	0029-01-015930-40-0	Dinas PUP ESDM Jampas qq CV Bumi Mataram	46.637.256,00	-	46.637.256,00
44	0029-01-015929-40-9	Dinas PUP ESDM Jampas qq CV Temon Sarana Perkasa	47.749.795,00	-	47.749.795,00
45	0029-01-015976-40-6	Dinas PUP ESDM Jampas qq CV Lestari Karya	228.936.676,00	-	228.936.676,00
46	0029-01-015991-40-6	Dinas PUP ESDM Jampas qq Nuri	52.388.858,00	-	52.388.858,00
47	0029-01-015992-40-2	Dinas PUP ESDM Jampas qq H Sukamto	46.045.548,00	-	46.045.548,00
48	0029-01-016035-40-7	Dinas PUP ESDM Jampas qq PT Citra Mataram Konstruksi	57.592.811,00	-	57.592.811,00
49	0029-01-016129-40-0	Dinas PUP ESDM Jampas qq Wahyono	52.696.887,00	-	52.696.887,00
50	0029-01-017316-40-8	Dinas PUP ESDM Jampas qq CV Widya Segara Karya	54.731.114,00	-	54.731.114,00
51	0029-01-017317-40-4	Dinas PUP ESDM Jampas qq CV Muncul Karya	44.486.232,00	-	44.486.232,00
52	0029-01-017352-40-4	DINAS PUP ESDM DIY JAMPAS QQ PT AGUNG BARA CEMERLANG	73.194.013,00	-	73.194.013,00
53	0029-01-017398-40-0	DINAS PUP ESDM DIY JAMPAS QQ CV TRIKARYA	64.388.609,00	-	64.388.609,00
54	0029-01-019031-40-2	DINAS PUP ESDM DIY JAMPAS QQ CV SARI MULIA	8.400.000,00	-	8.400.000,00
55	0029-01-019049-40-5	DINAS PUP ESDM QQ JAMPAS PT HARMAK INDONESIA	124.700.000,00	-	124.700.000,00
		<b>TOTAL JAMINAN PASCA TAMBANG</b>	<b>8.453.098.662,18</b>	<b>11.940.809,00</b>	<b>8.465.039.471,18</b>

**5.3.1.1.2 Investasi Jangka Pendek**

**Rp0,0**

**Rp0,00**

Saldo Investasi Jangka Pendek per 31 Desember 2022 sebesar Rp0,00.

**5.3.1.1.3 Piutang Pajak Daerah**

**Rp122.616.000,00**

**Rp129.631.200,00**

Saldo Piutang Pajak Daerah per 31 Desember 2022 sebesar Rp122.616.000,00 merupakan Piutang Pajak Daerah pada BPKA terdiri dari Piutang Pajak Kendaraan Bermotor sebesar Rp87.643.000,00 dan Piutang Bea Balik Nama Kendaraan Bermotor sebesar Rp34.973.000,00 dengan rincian sebagai berikut:

**Tabel 5. 100**  
**Rincian Mutasi Piutang Pajak Daerah**

No	UPTD	Saldo Awal 31/12/2021	Bertambah	Berkurang	Saldo Akhir 31/12/2022
<b>1</b>	<b>Piutang PKB</b>				
	KPPD di Kota Yogyakarta	30.936.500,00	-	1.504.200,00	29.432.300,00
	KPPD di Kab. Bantul	19.887.300,00	-	691.500,00	19.195.800,00
	KPPD di Kab. Gunungkidul	-	-	-	-
	KPPD di Kab. Kulon Progo	5.559.000,00	-	-	5.559.000,00
	KPPD di Kab. Sleman	33.595.400,00	-	139.500,00	33.455.900,00
	<b>Jumlah</b>	<b>89.978.200,00</b>	<b>-</b>	<b>2.335.200,00</b>	<b>87.643.000,00</b>
<b>2</b>	<b>Piutang BBNKB</b>				
	KPPD di Kota Yogyakarta	2.055.000,00	-	-	2.055.000,00
	KPPD di Kab. Bantul	3.507.000,00	-	-	3.507.000,00
	KPPD di Kab. Gunungkidul	-	-	-	0,00
	KPPD di Kab. Kulon Progo	-	-	-	0,00
	KPPD di Kab. Sleman	34.091.000,00	-	4.680.000,00	29.411.000,00
	<b>Jumlah</b>	<b>39.653.000,00</b>	<b>-</b>	<b>4.680.000,00</b>	<b>34.973.000,00</b>
	<b>Jumlah Total</b>	<b>129.631.200,00</b>	<b>-</b>	<b>7.015.200,00</b>	<b>122.616.000,00</b>

Kualitas Piutang Pajak Daerah tersebut ditentukan sebagai berikut:

**Tabel 5. 101**  
**Kelompok Umur dan Kualitas Piutang**

Umur Piutang	Kualitas Piutang	PKB (Rp)	(BBNKB)	Jumlah
0 – 1 Tahun	Lancar	-	-	-
1 - 2 Tahun	Kurang Lancar	-	-	-
2 – 5 Tahun	Diragukan	7.248.000,00	-	7.248.000,00
Lebih dari 5 Tahun	Macet	80.395.000,00	34.973.000,00	115.368.000,00
	<b>Jumlah</b>	<b>87.643.000,00</b>	<b>34.973.000,00</b>	<b>122.616.000,00</b>

Sesuai dengan kebijakan akuntansi, Piutang Pajak diakui ketika wajib pajak datang untuk mendaftar ulang dan ditetapkan dengan surat ketetapan pajak daerah. Selain itu terdapat potensi tunggakan Pajak Kendaraan Bermotor yang tidak melakukan daftar ulang sebesar Rp69.189.787.500 sesuai dengan data pada masing-masing KPPD dengan rincian sebagai berikut:

**Tabel 5. 102**  
**Data Kendaraan Yang Tidak Melakukan Daftar Ulang Tahun 2022**

No	Unit Kerja	Jumlah Kendaraan (Unit)	Nilai Tagihan (Rp)
1.	KPPD di Kota Yogyakarta	37.984	13.241.551.600
2.	KPPD di Kabupaten Bantul	56.159	16.174.388.500
3.	KPPD di Kabupaten Kulon Progo	17.690	5.055.449.000
4.	KPPD di Kabupaten Gunungkidul	28.801	7.431.964.500
5.	KPPD di Kabupaten Sleman	80.573	27.286.433.900
	<b>Jumlah</b>	<b>221.207</b>	<b>69.189.787.500</b>

**5.3.1.1.4 Piutang Retribusi Daerah Rp492.709.279,14 Rp452.715.990,00**

Saldo Piutang Retribusi per 31 Desember 2022 sebesar Rp492.709.279,14 merupakan:

- Piutang Retribusi Pemakaian Kekayaan Daerah pada Dinas Pariwisata dengan kondisi macet sebesar Rp5.250.000,00.

**PEMERINTAH DAERAH DAERAH ISTIMEWA YOGYAKARTA**  
 ๓๓๓ ๖๔๓ ๖๔๓ ๓๓๓ ๖๔๓ ๖๔๓ ๓๓๓  
 P E M E R I N T A H D A E R A H D A E R A H I S T I M E W A Y O G Y A K A R T A

- b. Piutang Retribusi Pelayanan Persampahan pada Dinas Lingkungan Hidup dan Kehutanan sebesar Rp487.459.279,14 dalam kondisi lancar.

**Tabel 5. 103**  
**Rincian Mutasi Piutang Retribusi Daerah**

No	SKPD	Saldo Awal 31/12/2021	Bertambah	Berkurang	Saldo Akhir 31/12/2022
1	<b>Dinas Pariwisata</b> Piutang Retribusi Pemakaian Kekayaan Daerah	5.250.000,00	-	-	5.250.000,00
2	<b>Dinas Lingkungan Hidup dan Kehutanan</b> Piutang Retribusi Pelayanan Persampahan	447.465.990,00	487.459.279,14	447.465.990,00	487.459.279,14
	<b>Jumlah</b>	<b>452.715.990,00</b>	<b>487.459.279,14</b>	<b>447.465.990,00</b>	<b>492.709.279,14</b>

**5.3.1.1.5 Piutang Lain-lain PAD Yang Sah Rp5.614.298.093,97 Rp8.643.430.509,56**

Saldo Piutang Lain-lain PAD Yang Sah per 31 Desember 2022 sebesar Rp5.614.298.093,97 meliputi Piutang Hasil Pemanfaatan BMD yang Tidak Dipisahkan sebesar Rp2.050.000,00, Piutang Penerimaan atas Tuntutan Ganti Kerugian Keuangan Daerah sebesar Rp212.248.281,55, Piutang Pendapatan Denda Pajak Daerah sebesar Rp30.478.150,00, Piutang Pendapatan Bunga Dana Bergulir sebesar Rp2.225.531.482,00, Pendapatan Denda Dana Bergulir (DPM dan LDPM) sebesar Rp142.914.000,00, Piutang Pendapatan BLUD sebesar Rp2.998.232.585,00 dan Piutang Bunga - LLPAD sebesar Rp2.843.595,42, dengan rincian sebagai berikut:

**Tabel 5. 104**  
**Rincian Mutasi Piutang Lain-lain PAD Yang Sah**

No	SKPD	Saldo Awal 31/12/2021	Bertambah	Berkurang	Saldo Akhir 31/12/2022
1	<b>BPKA</b>				
	Piutang Penerimaan atas Tuntutan Ganti Kerugian Keuangan Daerah	213.498.281,55	-	1.250.000,00	212.248.281,55
	Piutang Hasil Pemanfaatan BMD yang Tidak Dipisahkan	2.050.000,00	-	-	2.050.000,00
	Piutang Pendapatan Denda Pajak Daerah	33.793.850,00	-	3.315.700,00	30.478.150,00
	Piutang Pendapatan Denda Dana Bergulir (DPM dan LDPM)	142.914.000,00	-	-	142.914.000,00
	Piutang Pendapatan Denda Dana Bergulir BUKP	124.960.000,00	-	124.960.000,00	-
	Piutang Pendapatan Bunga Dana Bergulir	2.233.281.482,00	-	7.750.000,00	2.225.531.482,00
	Piutang Bunga - LLPAD	-	2.843.595,42	-	2.843.595,42
	<b>Jumlah</b>	<b>2.750.497.613,55</b>	<b>2.843.595,42</b>	<b>137.275.700,00</b>	<b>2.616.065.508,97</b>
2	<b>DINKES</b>				
	<b>RS Ghrasia - Piutang Pendapatan BLUD</b>	1.590.243.600,01	19.112.066.329,00	18.751.255.053,01	1.951.054.876,00
	<b>RS RESPIRA - Piutang Pendapatan BLUD</b>	4.219.973.139,00	772.838.511,00	4.027.714.300,00	965.097.350,00
	<b>Jumlah</b>	<b>5.810.216.739,01</b>	<b>19.884.904.840,00</b>	<b>22.778.969.353,01</b>	<b>2.916.152.226,00</b>
3	<b>DIKPORA</b>				
	<b>BLPT - Piutang Pendapatan BLUD</b>	82.080.359,00	-	-	82.080.359,00
	<b>Jumlah</b>	<b>82.080.359,00</b>	-	-	<b>82.080.359,00</b>
4	<b>DISPERINDAG</b>				
	<b>BPTTG -Piutang Hasil Pemanfaatan BMD yang Tidak Dipisahkan</b>	635.798,00	-	635.798,00	-
	<b>Jumlah</b>	<b>635.798,00</b>	-	<b>635.798,00</b>	-
	<b>Total</b>	<b>8.643.430.509,56</b>	<b>19.887.748.435,42</b>	<b>22.916.880.851,01</b>	<b>5.614.298.093,97</b>

**PEMERINTAH DAERAH DAERAH ISTIMEWA YOGYAKARTA**  
 ꦥꦼꦩꦼꦂꦶꦠꦁ꧀ ꦢꦼꦫꦲ꧀ ꦢꦼꦫꦲ꧀ ꦭꦶꦠꦶꦩꦼꦮꦫꦶ ꦪꦺꦒꦿꦪꦏꦂꦠꦏꦫ

---

**A. Piutang Penerimaan atas Tuntutan Ganti Kerugian Daerah sebesar Rp212.248.281,55**

Saldo Piutang Penerimaan atas Tuntutan Ganti Kerugian Daerah sebesar Rp212.248.281,55 merupakan Tagihan Tuntutan Ganti Rugi pada PPKD yang belum dilunasi sampai dengan 31 Desember 2022 dengan kondisi macet.

**B. Piutang Hasil dari Pemanfaatan BMD yang Tidak Dipisahkan sebesar Rp2.050.000,00**

Saldo Piutang Hasil dari Pemanfaatan BMD yang Tidak Dipisahkan sebesar Rp2.050.000,00 merupakan piutang pada BPKA berupa Piutang Pendapatan Sewa Tanah di Jangkang, Wedomartani, Ngemplak, Sleman yang telah jatuh tempo per 31 Desember 2014 dan dalam kondisi macet.

**C. Piutang Pendapatan Denda Pajak Daerah sebesar Rp30.478.150,00**

Saldo Piutang Pendapatan Denda Pajak sebesar Rp30.478.150,00 merupakan Denda Pajak Daerah pada BPKA yang telah jatuh tempo dan belum dibayar oleh Wajib Pajak.

**D. Piutang Pendapatan Denda Dana Bergulir (DPM dan LDPM) sebesar Rp142.914.000,00**

Saldo Piutang Pendapatan Denda Dana Bergulir (DPM dan LDPM) sebesar Rp142.914.000,00 merupakan denda dari dana bergulir yang telah jatuh tempo dan belum dibayar, terdiri dari DPM PHP tahun 2012 sebesar Rp31.500.000,00, LDPM sebesar Rp7.500.000,00, DPM LUEP sebesar Rp96.390.000,00 dan DPM (Kelautan) tahun 2013 sebesar Rp7.524.000,00.

**E. Piutang Pendapatan Bunga Dana Bergulir sebesar Rp2.225.531.482,00**

Saldo Piutang Pendapatan Bunga Dana Bergulir sebesar Rp2.225.531.482,00 merupakan bunga dari dana bergulir yang telah jatuh tempo dan belum dibayar, yang terdiri dari DPM PHP tahun 2012 sebesar Rp9.900.000,00, LDPM sebesar Rp4.125.000,00, DPM LUEP sebesar Rp60.150.000,00, Koperasi sebesar Rp2.140.856.482,00 dan DPM (Kelautan) tahun 2013 sebesar Rp10.500.000,00.

**F. Piutang Bunga –LLPAD sebesar Rp 2.843.595,42**

Saldo Piutang Bunga –LLPAD sebesar Rp 2.843.595,42 merupakan remunerasi atas DBH/DAU yang dibayarkan melalui fasilitas TDF dengan skema transfer ke RKUN namun belum ditarik dan ditransfer ke RKUD.

**G. Piutang Pendapatan BLUD sebesar Rp2.998.232.585,00**

Piutang BLUD sebesar Rp2.998.232.585,00 terdiri dari Piutang BLUD RS Ghrasia (Dinas Kesehatan) sebesar Rp1.951.054.876,00, Piutang BLUD RS Respira (Dinas Kesehatan) sebesar Rp965.097.350,00 dan Piutang BLUD BLPT (Dinas Pendidikan, Pemuda dan Olahraga) sebesar Rp82.080.359,00.

Piutang BLUD RS Ghrasia sebesar Rp1.951.054.876,00 terdiri dari Piutang Pasien Umum sebesar Rp688.387.302,00, Piutang Diklat sebesar Rp55.469.000,00, Piutang Pasien Jamkes sebesar Rp1.204.198.574,00, dan Piutang Lainnya-Sewa sebesar Rp3.000.000,00 dengan mutasi sebagai berikut:

**Tabel 5. 105**  
**Rincian Mutasi Piutang RS Ghrasia**

Uraian	Saldo Awal 31-12-2021	Tambah	Kurang	Saldo Akhir 31-12-2022
Piutang Pasien Umum	670.236.075,00	52.801.227,00	34.650.000,00	688.387.302,00
Piutang Diklat	36.652.000,00	55.469.000,00	36.652.000,00	55.469.000,00
Piutang Jamkes	686.789.071,00	19.000.796.102,00	18.483.386.599,00	1.204.198.574,00
Piutang Oksigen	196.566.454,01	-	196.566.454,01	-
Piutang Lainnya-Sewa	-	3.000.000,00	-	3.000.000,00
<b>Jumlah</b>	<b>1.590.243.600,01</b>	<b>19.112.066.329,00</b>	<b>18.751.255.053,01</b>	<b>1.951.054.876,00</b>

Rincian piutang RS Ghrasia sebesar Rp1.951.054.876,00 sebagai berikut :

NO	URAIAN	TAHUN	JUMLAH PASIEN	JUMLAH PIUTANG	PENYISIHAN	KETERANGAN				
1	Piutang Pasien Umun	2001 - 2022	611	688.387.302,00	673.306.272,00	Macet				
					7.540.515,00	Diragukan				
					<b>680.846.787,00</b>					
2	Piutang Diklat	2021 - 2022	-	47.936.000,00	239.680,00	Lancar				
				3.456.000,00	345.600,00	Kurang Lancar				
				4.077.000,00	2.038.500,00	Diragukan				
					<b>55.469.000,00</b>	<b>2.623.780,00</b>				
3	Piutang Jamkes, BPJS, Covid 19	2009 - 2012	1.316	29.980.976,00	29.980.976,00	Macet				
					Jamkesda Sleman	2009 - 2012	1.316	29.980.976,00	Macet	
					Jamkesda Bantul	2013	239	81.688,00	81.688,00	Macet
					Jamkesda Gunung Kidul	2013	73	1.158.102,00	1.158.102,00	Macet
					Askessos	2010 - 2013	2.611	220.000,00	220.000,00	Macet
					Jamkessos	2010 - 2021	614	2.978.208,00	2.978.208,00	Macet
					BPJS	2021 - 2022	21.242	1.139.951.600,00	113.995.160,00	Kurang Lancar
Covid 19	2021 - 2022	110	29.828.000,00	2.982.800,00	Kurang Lancar					
					<b>1.204.198.574,00</b>	<b>151.396.934,00</b>				
4	Piutang Lainnya	2022	-	3.000.000,00	300.000,00	Kurang Lancar				
							Piutang Sewa			
<b>TOTAL</b>				<b>1.951.054.876,00</b>	<b>835.167.501,00</b>					

Adapun rincian kualitas piutang RS Ghrasia per 31 Desember 2022 adalah sebagai berikut:

Kualitas Piutang	Jumlah (Rp)
Lancar	47.936.000,00
Kurang Lancar	1.176.235.600,00
Diragukan	4.077.000,00
Macet	722.806.276,00
<b>Jumlah</b>	<b>1.951.054.876,00</b>

Piutang BLUD BLPT (Dinas Pendidikan, Pemuda dan Olahraga) dalam kategori macet sebesar Rp82.080.359,00.

Piutang BLUD Rumah Sakit Paru Respira (Dinas Kesehatan) dalam kategori lancar sebesar Rp965.097.350,00.

#### 5.3.1.1.6 Piutang Lainnya

**Rp1.764.852.705,00**

**Rp1.635.674.799,30**

Saldo Piutang Lain-Lain Pemda DIY per 31 Desember 2022 sebesar Rp1.764.852.705,00 merupakan cadangan beras yang dititipkan pada pihak ketiga tetapi pada tanggal 31 Desember 2022, pihak ketiga tersebut tidak dapat menyediakan persediaan beras secara fisik. Pemda DIY dalam hal ini Dinas Pertanian dan Ketahanan Pangan bekerja sama dengan BULOG dan TARUMARTANI dalam menyimpan cadangan beras dengan tujuan untuk tujuan strategis. Nilai beras yang dititipkan kepada BULOG dan TARUMARTANI sampai dengan 31 Desember 2022 masing-masing sebanyak 31.875,00 kg dan 249.009,20 kg. Tanggal 31 Desember 2022 dilakukan stock opname dengan kondisi sebagai berikut:

**Tabel 5. 106**  
**Rincian Perhitungan Piutang Lainnya**

No	Pihak Ketiga	Total Cadangan Beras (kg)	Total Opname Persediaan (kg)	Selisih Kurang (kg)
1	TARUMARTANI	249.009,20	62.252,30	186.756,90
2	BULOG	31.875,00	31.875,00	-
	<b>Jumlah</b>	<b>280.884,20</b>	<b>94.127,30</b>	<b>186.756,90</b>

Sesuai dengan Kebijakan Akuntansi Persediaan Untuk Strategis berupa cadangan pangan yang dititipkan tersebut disajikan sesuai dengan volume pada Berita Acara Opname Persediaan per 31 Desember 2022, sedangkan selisih antara volume Berita Acara Opname Persediaan per 31 Desember 2022 dengan total volume cadangan beras yang dititipkan pada pihak ketiga dicatat sebagai Piutang Lain-lain. Penilaian Piutang Lain-Lain menggunakan harga pembelian terakhir dikalikan dengan volume kekurangan persediaan, sehingga Nilai Piutang Lainnya per 31 Desember 2022 adalah sebesar Rp1.764.852.705,00 (186.756,90 kg x Rp9.450,00).

**5.3.1.1.7 Penyisihan Piutang Pendapatan                        Rp(3.636.586.056,70)                        Rp(3.066.973.529,52)**

Saldo Penyisihan Piutang per 31 Desember 2022 sebesar Rp(3.636.586.056,70) merupakan Penyisihan Piutang Pendapatan terdiri dari Penyisihan Piutang Pajak Daerah sebesar Rp(118.992.000,00), Penyisihan Piutang Retribusi sebesar Rp(7.688.646,40), dan Penyisihan Piutang Lain-lain PAD Yang Sah sebesar Rp(3.509.907.515,30) dengan penjelasan sebagai berikut:

**A. Penyisihan Piutang Pajak Daerah                                        Rp(118.992.000,00)                                        Rp(120.315.800,00)**

Saldo Penyisihan Piutang Pajak Daerah pada BPKA sebesar Rp(118.992.000,00) terdiri dari Penyisihan Piutang Pajak Kendaraan Bermotor sebesar Rp(84.019.000,00) dan Penyisihan Piutang Bea Balik Nama Kendaraan Bermotor sebesar Rp(34.973.000,00)

**Tabel 5. 107**  
**Kelompok Umur dan Kualitas Piutang**

Umur Piutang	Kualitas Piutang	Nilai Penyisihan Piutang		Total
		PKB (Rp)	BBNKB (Rp)	
0 – 1 Tahun	Lancar	-	-	-
1 - 2 Tahun	Kurang Lancar	-	-	-
2 – 5 Tahun	Diragukan	3.624.000,00	-	3.624.000,00
Lebih dari 5 Tahun	Macet	80.395.000,00	34.973.000,00	115.368.000,00
	<b>Jumlah</b>	<b>84.019.000,00</b>	<b>34.973.000,00</b>	<b>118.992.000,00</b>

**B. Penyisihan Piutang Retribusi    Rp(7.688.646,40)    Rp(7.487.329,95)**

Saldo Penyisihan Piutang Retribusi per 31 Desember 2022 sebesar Rp(7.688.646,40) terdiri dari:

**Tabel 5. 108**  
**Rincian Penyisihan Piutang Retribusi**

No	Satuan Kerja	Nilai Piutang (Rp)	Kualitas Piutang	Nilai Penyisihan Piutang (Rp)
1	Dinas Pariwisata	5.250.000,00	Macet	5.250.000,00
2	DLHK	447.465.990,00	Lancar	2.237.329,95
3	Dinas Perhubungan	270.000,00	Lancar	1.350,00
	<b>Total</b>	<b>492.979.279,14</b>		<b>7.688.646,40</b>

**C. Penyisihan Piutang Lain-lain PAD Yang Sah                        Rp(3.509.905.410,30)                        Rp(2.939.170.399,56)**

Saldo Penyisihan Piutang Lain-lain PAD Yang Sah per 31 Desember 2022 sebesar Rp(3.509.905.410,30) terdiri dari:

**Tabel 5. 109**  
**Rincian Penyisihan Piutang Lain-lain PAD Yang Sah**

No	Satuan Kerja	Nilai Piutang (Rp)	Kualitas Piutang	Nilai Penyisihan Piutang (Rp)
1	RS Ghrasia	47.936.000,00	Lancar	239.680,00
		1.176.235.600,00	Kurang Lancar	117.623.560,00
		19.158.030,00	Diragukan	9.579.015,00
		707.725.246,00	Macet	707.725.246,00
	<b>Jumlah</b>	<b>1.951.054.876,00</b>		<b>835.167.501,00</b>
2	RESPIRA	965.097.350,00	Lancar	4.825.486,75
	<b>Jumlah</b>	<b>965.097.350,00</b>		<b>4.825.486,75</b>
3	BLPT	82.080.359,00	Macet	82.080.359,00
	<b>Jumlah</b>	<b>82.080.359,00</b>		<b>82.080.359,00</b>
4	BPKA			
	Piutang Tuntutan Ganti Kerugian Daerah	212.248.281,55	Macet	212.248.281,55
	Hasil Pemanfaatan Kekayaan Daerah	2.050.000,00	Macet	2.050.000,00
	Piutang Pendapatan Denda Pajak Daerah	2.967.200,00	Diragukan	1.483.600,00
		27.510.950,00	Macet	27.510.950,00
	Piutang Pendapatan Denda Dana Bergulir (DPM dan LDPM)	142.914.000,00	Macet	142.914.000,00
	Piutang Pendapatan Bunga Dana Bergulir	26.562.500,00	Kurang Lancar	2.656.250,00
		2.198.968.982,00	Diragukan	2.198.968.982,00
	Piutang Bunga -LLPAD	2.843.595,42		-
	<b>Jumlah</b>	<b>2.616.065.508,97</b>		<b>2.587.832.063,55</b>
	<b>Total</b>	<b>5.614.298.093,97</b>		<b>3.509.905.410,30</b>

**5.3.1.1.8 Beban Dibayar Dimuka Rp898.368.283,28 Rp918.852.261,84**


Saldo Beban Dibayar Dimuka per 31 Desember 2022 sebesar Rp898.368.283,28 terdiri dari Beban Dibayar Dimuka pembayaran asuransi sebesar Rp687.145.680,66 dan pembayaran sewa sebesar Rp211.222.602,62 dengan rincian sebagai berikut:

Beban Dibayar Dimuka per 31 Desember 2022 sebesar Rp687.145.680,66 merupakan pembayaran Premi Asuransi Tahun 2021 pada Badan Pengelola Keuangan dan Aset sebesar Rp1.241.624.621,00 dikurangi dengan Beban Asuransi Barang Milik Daerah sebesar Rp554.478.940,34 dengan uraian sebagai berikut :

- a. Premi Asuransi Kebakaran dan Gempa Bumi yang dibayarkan kepada PT. Asuransi Sinar Mas sebesar Rp618.897.806,00 dengan masa pertanggungan mulai 21 Juli 2022 sampai dengan 20 Juli 2023. Premi Asuransi Kebakaran dan Gempa Bumi tersebut sampai dengan 31 Desember 2022 telah diakui menjadi Beban Asuransi Barang Milik Daerah sebesar Rp276.384.499,67 dan sisanya diakui sebagai Beban Dibayar Dimuka sebesar Rp342.513.306,33 dengan masa manfaat mulai 1 Januari 2023 sampai dengan 20 Juli 2023.
- b. Premi Asuransi Kendaraan Dinas yang dibayarkan kepada PT. Asuransi Sinar Mas sebesar Rp622.726.815,00 dengan masa pertanggungan mulai 21 Juli 2022 sampai dengan 20 Juli 2023. Premi Asuransi Kendaraan Dinas tersebut sampai dengan 31 Desember 2022 telah diakui menjadi Beban Asuransi Barang Milik Daerah sebesar Rp278.094.440,67 dan sisanya diakui sebagai Beban Dibayar Dimuka sebesar Rp344.632.374,33 dengan masa manfaat mulai 1 Januari 2023 sampai dengan 20 Juli 2023.





**PEMERINTAH DAERAH DAERAH ISTIMEWA YOGYAKARTA**  


1 Tanjungsari (Balai Pendidikan Menengah Kabupaten Gunung Kidul) sebesar Rp55.000.000,00 untuk jangka waktu 10 tahun mulai 30 April 2015 – 30 April 2025. Berdasarkan pembayaran dan masa sewa maka nilai Beban Sewa Dibayar Dimuka per 31 Desember 2022 adalah sebesar Rp12.833.333,33.

**4. Dinas Perhubungan**

Beban Dibayar Dimuka pada Dinas Perhubungan sebesar Rp109.458.333,21 merupakan pembayaran sewa tanah lapangan parkir telukan Maguwoharjo (Balai Pengelolaan Terminal dan Perpakiran) sebesar Rp185.000.000,00 untuk jangka waktu 10 tahun mulai 9 Desember 2018 – 9 Desember 2028. Berdasarkan pembayaran dan masa sewa maka nilai Beban Sewa Dibayar Dimuka per 31 Desember 2022 adalah sebesar Rp109.458.333,21.

**5.3.1.1.9 Persediaan Rp114.156.211.815,76 Rp122.928.367.222,57**

Saldo Persediaan sebesar Rp114.156.211.815,76 terdiri dari persediaan barang pakai habis yang berada di 30 OPD dengan rincian sebagai berikut:

**Tabel 5. 112**  
**Rincian Persediaan pada OPD**

No	Nama SKPD	Nilai Per 31-12-2022 (Rp)	Nilai Per 31-12-2021 (Rp)
1	Dinas Pendidikan, Pemuda dan Olahraga	37.700.662.114,64	41.883.045.796,07
2	Dinas Kesehatan	50.726.375.075,38	48.449.713.850,85
3	Dinas Pertanahan dan Tata Ruang	14.839.400,00	25.427.000,00
4	Dinas Pekerjaan Umum, Perumahan dan ESDM	2.856.246.910,89	9.286.501.612,00
5	Satuan Polisi Pamong Praja	18.717.166,29	13.838.000,00
6	Badan Penanggulangan Bencana Daerah	3.842.392.693,84	6.333.779.873,25
7	Dinas Sosial	1.219.893.982,55	1.591.490.540,50
8	Dinas Pemberdayaan Perempuan, Perlindungan Anak dan Pengendalian Penduduk	57.723.750,00	32.967.000,00
9	Dinas Lingkungan Hidup dan Kehutanan	2.335.115.158,45	1.142.323.945,00
10	Dinas Perhubungan	640.617.943,00	792.924.725,00
11	Dinas Komunikasi dan Informatika	80.208.471,00	76.543.628,00
12	Dinas Koperasi dan Usaha Kecil Menengah	299.078.366,75	29.674.000,00
13	Dinas Perijinan dan Penanaman Modal	4.984.000,00	22.626.950,00
14	Dinas Kebudayaan	2.465.126.594,58	1.879.433.999,60
15	Dinas Perpustakaan dan Arsip Daerah	136.132.246,59	138.761.313,00
16	Dinas Kelautan dan Perikanan	1.301.683.776,66	1.080.069.848,38
17	Dinas Pariwisata	106.680.824,00	106.214.760,00
18	Dinas Pertanian dan Ketahanan Pangan	3.662.830.694,35	3.773.017.770,12
19	Dinas Perindustrian dan Perdagangan	1.679.487.337,00	1.089.882.614,00
20	Dinas Tenaga Kerja dan Transmigrasi	625.447.274,64	519.116.992,80
21	Sekretariat Daerah	544.358.906,43	536.971.976,00
22	Sekretariat DPRD	155.106.369,00	276.085.893,00
23	Badan Perencanaan Daerah	300.792.930,00	469.152.970,00
24	Badan Pengelola Keuangan dan Aset	2.864.751.715,41	2.744.006.447,00
25	Badan Kepegawaian Daerah	87.946.398,00	73.198.898,00
26	Badan Pendidikan dan Pelatihan	15.761.800,00	43.380.500,00
27	Badan Penghubung Daerah	148.946.568,31	251.124.818,00
28	Inspektorat	76.177.203,00	94.062.125,00
29	Badan Kesatuan Bangsa dan Politik	18.698.545,00	56.873.377,00
30	Paniradya Kaistimewan	169.427.600,00	116.156.000,00
	<b>Jumlah</b>	<b>114.156.211.815,76</b>	<b>122.928.367.222,57</b>

**PEMERINTAH DAERAH DAERAH ISTIMEWA YOGYAKARTA**  
ꦑꦺꦩꦼꦂꦶꦠꦁꦢꦺꦫꦲꦢꦲꦫꦲꦶꦠꦶꦩꦼꦮꦪꦺꦁꦪꦏꦂꦠꦏ

Persediaan berdasarkan Rincian Obyek adalah sebagai berikut :

**Tabel 5. 113**  
**Rincian Obyek Persediaan**

No	Uraian	Nilai Per 31-12-2021 (Rp)	Nilai Per 31-12-2020 (Rp)
	<b>Barang Pakai Habis</b>		
1	Bahan	46.524.893.613,78	55.221.415.603,59
2	Suku Cadang	1.603.161.171,00	1.374.909.576,00
3	Alat/Bahan Untuk Kegiatan Kantor	36.185.554.904,37	40.722.154.556,61
4	Obat-Obatan	20.411.151.998,49	10.329.296.723,20
5	Persediaan Untuk Dijual/Diserahkan	4.526.835.885,12	10.368.975.423,72
6	Persediaan Untuk Tujuan Strategis/Berjaga-jaga	3.651.055.534,00	3.542.889.315,00
7	Natura dan Pakan	450.683.085,00	695.332.206,45
8	Persediaan Dalam Proses	775.423.625,00	621.972.448,00
	<b>Barang Tak Pakai Habis</b>		
1	Komponen	29.999,00	51.421.370,00
2	Pipa	27.422.000,00	-
	<b>Barang Bekas Dipakai</b>		
1	Komponen Bekas dan Pipa Bekas		-
	<b>Jumlah</b>	<b>114.156.211.815,76</b>	<b>122.928.367.222,57</b>

Saldo Persediaan per 31 Desember 2022 sebesar Rp114.156.211.815,76 termasuk antara lain saldo persediaan untuk strategis (cadangan pangan beras) Persediaan Untuk Strategis berupa persediaan cadangan pangan berupa beras sebesar Rp889.502.985,00 yang merupakan persediaan yang dititipkan kepada pihak ketiga sebanyak 94.127,30 kg dengan rincian dititipkan pada Gudang Tarumartani sebanyak 62.252,30 kg dan Gudang Bulog Yogyakarta sebanyak 31.875,00 kg.

Hasil stock opname persediaan pada tanggal 31 Desember 2022 persediaan fisik yang ada adalah sebagai berikut:

**Tabel 5. 114**  
**Rincian Persediaan Cadangan Pangan Beras**

No	Pihak Ketiga	Total Cadangan Beras (kg)	Total Opname Persediaan (kg)	Selisih Kurang (kg)
1	TARUMARTANI	249.009,20	62.252,30	186.756,90
2	BULOG	31.875,00	31.875,00	-
	<b>Jumlah</b>	<b>280.884,20</b>	<b>94.127,30</b>	<b>186.756,90</b>

Sesuai dengan perjanjian antara Kepala DPKP dengan PT Taru Martani, atas penitipan cadangan beras pada Gudang PT Taru Martani, PT Taru Martani mempunyai kewajiban menyediakan persediaan beras di gudang minimal sebanyak 25% dari total cadangan beras yang dititipkan, sedangkan untuk BULOG mempunyai kewajiban menyediakan persediaan beras di gudang sebanyak 100%.

Sesuai dengan Kebijakan Akuntansi Persediaan Untuk Strategis berupa cadangan pangan yang dititipkan tersebut disajikan sesuai dengan volume pada Berita Acara Opname Persediaan, sedangkan selisih antara volume Berita Acara Opname persediaan dengan total volume cadangan beras yang dititipkan pada pihak ketiga dicatat sebagai Piutang Lain-lain.

Perhitungan rincian nilai persediaan cadangan pangan beras per 31 Desember 2022 sebesar Rp889.502.985,00 adalah sebagai berikut:

**Tabel 5. 115**  
**Rincian Nilai Persediaan Cadangan Pangan Beras**

No	Pihak Ketiga	Total Opname Persediaan (kg)	Harga Pembelian Terakhir (Rp)	Nilai Persediaan Beras (Rp)
1.	TARU MARTANI	62.252,30	9.450,00	588.284.235,00
2.	BULOG	31.875,00	9.450,00	301.218.750,00
	<b>Jumlah</b>	<b>94.127,30</b>		<b>889.502.985,00</b>

Nilai persediaan Cadangan Beras dicatat dengan menggunakan harga pembelian terakhir sesuai dengan Kebijakan Akuntansi.

Saldo persediaan obat yang sudah kedaluwarsa sebesar Rp12.572.960.953,95, terdapat pada Dinas Kesehatan sebesar Rp12.561.835.513,95, dan pada Balai Pelatihan Kesehatan sebesar Rp11.125.440,00. Persediaan obat tersebut telah diusulkan penghapusan dengan rincian sebagai berikut :

**Tabel 5. 116**  
**Rincian Persediaan Obat Kedaluwarsa**

No	Nama Barang	Jumlah	Harga Satuan	Total Harga
<b>DINAS KESEHATAN</b>				
1	Efavirenz 600 mg	231.330	6.630,00	1.533.717.900,00
2	Lamivudine 150 mg	553.860	1.560,00	864.021.600,00
3	DBS Collection Kit	340	19.650,05	6.681.017,00
4	Reagen Zielh Nelson	10	242.000,00	2.420.000,00
5	FDC kategori I	1.205	415.469,00	500.640.145,00
6	Cartridge	1.150	224.254,00	257.892.100,00
7	Cartridge	2.500	156.800,00	392.000.000,00
8	Cartridge	150	138.623,00	20.793.450,00
9	Cartridge	950	224.254,00	213.041.300,00
10	Isoniazid 300 mg	1.764	305,00	538.020,00
11	FDC kategori II	19	1.384.983,00	26.314.677,00
12	FDC Kategori Anak	12	248.120,00	2.977.440,00
13	oseltamivir 75 mg	7.580	12.969,00	98.305.020,00
14	Reagen Anti HCV	750	13.252,00	9.939.000,00
15	Vacuntainer Plain	17.925	1.815,00	32.533.875,00
16	Vacuntainer EDTA	9.350	1.815,00	16.970.250,00
17	RDT Antibodi Covid 19 (Indec)	20.000	108.300,00	2.166.000.000,00
18	Zinc Disposable 20 mg	61.030	451,23	27.538.566,90
19	Zinc Disposable 20 mg	11.380	524,00	5.963.120,00
20	Isoniazid 100 mg	20.000	231,00	4.620.000,00
21	Hydroxychloroquine	8.000	3.875,00	31.000.000,00
22	Infus Glukosa 10 %	60	8.003,00	480.180,00
23	Dexamethasone inj 5mg/ml	20	1.097,00	21.940,00
24	Dexamethasone inj 5mg/ml	100	1.518,00	151.800,00
25	Antihemoroid	20	3.167,00	63.340,00
26	Antihemoroid	20	3.045,00	60.900,00
27	RDT Antibodi Covid Maccura	1.160	113.000,00	131.080.000,00
28	Stimuno Forte	1.800	1.815,00	3.267.000,00
29	Stimuno Sirup Anggur 60 ml	97	19.690,00	1.909.930,00
30	Benzatin Pencillin 2.4 IU	500	14.500,00	7.250.000,00

**PEMERINTAH DAERAH DAERAH ISTIMEWA YOGYAKARTA**  
 GOVERNMENT OF SPECIAL AUTONOMY REGION OF YOGYAKARTA

No	Nama Barang	Jumlah	Harga Satuan	Total Harga
31	Amlodipin 5 mg	6.100	70,00	427.000,00
32	Metilprednisolone 4 mg	1.400	143,00	200.200,00
33	Prednisone	7.300	114,00	832.200,00
34	Povidone Iodine 300mL (onemed)	62	18.000,00	1.116.000,00
35	Remdesivir Injeksi 100 mg	50	936.580,00	46.829.000,00
36	Vitamin C Injeksi 200 mg	400	10.192,00	4.076.800,00
37	Vitamin C Injeksi 200 mg	975	10.192,00	9.937.200,00
38	Cartridge HCV Viral Load	30	406.400,00	12.192.000,00
39	RDT Leptospirosis	400	20.100,00	8.040.000,00
40	RDT Leptospirosis	540	48.600,00	26.244.000,00
41	Reagen Antigen Covid 19 Wondfo	28.580	80.357,76	2.296.624.780,80
42	Reagen Antigen Covid 19 Wondfo	15.380	80.358,00	1.235.906.040,00
43	Metilergometrin 0,2 mg /ml	30.100	2.959,00	89.065.900,00
44	Oxytocin injeksi	18.000	1.199,00	21.582.000,00
45	Metronidazole Infus	48	8.110,00	389.280,00
46	Calcium Glukonas Injeksi	2.664	10.351,00	27.575.064,00
47	Calcium gluconas injeksi	624	18.000,00	11.232.000,00
48	Gentamicyn injeksi	8.565	3.509,00	30.054.585,00
49	Gentamicyn injeksi	25	3.504,00	87.600,00
50	MgSO4 40 %	5.358	3.796,00	20.338.968,00
51	Hansaplast Roll	200	25.404,00	5.080.800,00
52	Cotrimoxazole 480 mg	81.100	125,00	10.137.500,00
53	Mineral Mix	320	3.116,00	997.120,00
54	Mineral Mix	10.760	2.727,00	29.342.520,00
55	Mineral Mix	200	2.920,00	584.000,00
56	Povidone Iodine 30 ml	5	2.900,00	14.500,00
57	Pulmicort 0,25 mg	235	9.725,00	2.285.375,00
58	Flixotide (Nebules 0,5mg/ 2mL)	53	14.929,00	791.237,00
59	My Jelly	48	44.010,00	2.112.480,00
60	Nitral Glyceryl Trinitrate 500mg	960	1.400,00	1.344.000,00
61	Sulfadiazine	424	20.699,00	8.776.376,00
62	Tes Asam Urat	4	90.000,00	360.000,00
63	Tes Gula Darah	4	90.000,00	360.000,00
64	Tes Kolesterol	4	183.000,00	732.000,00
65	Vaksin Rabies	11	165.000,00	1.815.000,00
66	Glimepirid 1 mg	1.500	265,00	397.500,00
67	Natrium Diklofenak	13.800	134,00	1.849.200,00
68	Pembalut Elastis 7,5 X 4.5	286	17.515,00	5.009.290,00
69	Pembalut Elastis 15 x 4,5 cm	5	29.819,00	149.095,00
70	Pembalut Elastis 10 x 4,5 cm	2	21.406,00	42.812,00
71	PAD Elektronik HR 501	15	18.431.350,00	276.470.250,00
72	Antifungi Doen Kombinasi Salep	3.827	4.323,00	16.544.121,00
73	Salbutamol 2 mg	9.600	84,00	806.400,00
74	Salbutamol 4 mg	10.000	87,00	870.000,00
75	Salep 2-4	251	2.527,00	634.277,00
76	Artesunate injeksi 60 mg	163	38.999,00	6.356.837,00
77	Bufacetin	560	3.090,00	1.730.400,00





**PEMERINTAH DAERAH DAERAH ISTIMEWA YOGYAKARTA**  
*ꦥꦼꦩꦸꦫꦶꦠꦺꦤ꧀ꦢꦤꦼꦫꦤ꧀ꦢꦤꦼꦫꦤ꧀ꦠꦶꦱꦼꦩꦮꦪꦺꦴꦏꦿꦏꦂꦠ*

No	Nama Barang	Jumlah	Harga Satuan	Total Harga
4	Amlodipin	12	9.900,00	118.800,00
5	Antasida DOEN tablet kunyah	15	7.500,00	112.500,00
6	Asam traneksamat 500 mg tablet	2	148.040,00	296.080,00
7	Betadine Antiseptic Solution 1 Liter	10	37.109,00	371.090,00
8	Calcium Glukonas Injeksi	1	360.000,00	360.000,00
9	Cetirizin syr 5mg/ 5ml	10	9.050,00	90.500,00
10	Doxycyclin 100 mg kapsul	3	27.000,00	81.000,00
11	Ethyl Chloride	4	174.240,00	696.960,00
12	Garam Oralit Serbuk 200 cc	1	28.500,00	28.500,00
13	Griseofulvin tablet 125 mg	1	21.900,00	21.900,00
14	Ketokonazole 200 mg tablet	2	15.000,00	30.000,00
15	Loperamide 2 mg tablet	5	72.600,00	363.000,00
16	Loratadine tablet	2	3.850,00	7.700,00
17	Metilergometrin Injeksi	2	275.000,00	550.000,00
18	Paracetamol 500 mg tablet	20	8.700,00	174.000,00
19	Paracetamol sirup 120 mg/5ml	70	1.438,00	100.660,00
20	Propranolol 10 mg	1	6.500,00	6.500,00
21	Ringer laktat Infus 500 ml	15	5.200,00	78.000,00
22	Tablet tambah darah	100	68.560,00	6.856.000,00
23	Vitamin B 12 tablet	2	57.000,00	114.000,00
<b>Total (B)</b>				<b>11.125.440,00</b>
<b>Total Keseluruhan (A + B)</b>				<b>12.572.960.953,95</b>

Selain obat kedaluwarsa tersebut di atas, terdapat obat kedaluwarsa pada Dinas Kesehatan yang belum diusulkan penghapusan sebesar Rp4.111.314.047,35 dengan rincian sebagai berikut :

No	Nama Barang	Jumlah	Harga Satuan	Total Harga
1	Tenofovir + Emtricitabie 300/200 mg	186.300	4.630,00	862.569.000,00
2	Guedel Airway 90mm	28	12.574,00	352.072,00
3	Guedel Airway 100mm	26	12.574,00	326.924,00
4	Guedel Airway 110mm	28	12.574,00	352.072,00
5	Uniflex 10 cm x 4.5 m	12	210.406,00	2.524.872,00
6	Aximed	500	110,00	55.000,00
7	Plastik nassal Swab	924	2.359.091,00	2.179.800.084,00
8	FDC kategori II	27	1.384.983,00	37.394.541,00
9	Tianamp HI DNA/RNA kit	267	2.545.454,55	679.636.364,85
10	Lightcycler 480 Multiwell Plate 96	1	4.200.000,00	4.200.000,00
11	Lightcycler 480 Multiwell Plate 96	2	4.200.000,00	8.400.000,00
12	Ampicillin Injeksi	630	8.237,00	5.189.310,00
13	Ampicillin Injeksi	300	8.237,00	2.471.100,00
14	LC multiplex RNA Virus roche	13.600	21.500,00	292.400.000,00
15	Sput 3 ml	455	1.138,00	517.790,00
16	masker bedah	7.000	4.500,00	31.500.000,00
17	Zinc 20 mg	6.750	410,21	2.768.917,50
18	Sput 5 ml	535	1.600,00	856.000,00
<b>TOTAL</b>				<b>4.111.314.047,35</b>



**5.3.1.2 Investasi Jangka Panjang Rp1.907.266.742.811,55 Rp1.701.482.917.570,65**

Saldo Investasi Jangka Panjang per 31 Desember 2022 sebesar Rp 1.907.266.742.811,55 terdiri dari Investasi Jangka Panjang Non Permanen dan Investasi Jangka Panjang Permanen dengan rincian sebagai berikut:

**5.3.1.2.1 Investasi Jangka Panjang Non Permanen Rp4.522.554.473,60 Rp5.054.340.970,10**

Saldo Investasi Jangka Panjang Nonpermanen tahun 2022 sebesar Rp4.522.554.473,60 merupakan saldo dana bergulir yang disalurkan Pemerintah DIY sebesar Rp9.277.844.764,00, dikurangi pelunasan sebesar Rp199.942.800,00 dan dikurangi Dana Bergulir Diragukan Tertagih sebesar Rp4.555.347.490,40.

Rincian saldo awal, mutasi dan saldo akhir Tahun 2022 adalah sebagai berikut:

**PEMERINTAH DAERAH DAERAH ISTIMEWA YOGYAKARTA**  
*ꦥꦼꦩꦼꦂꦶꦠꦗꦼꦂꦠꦤ꧀ꦢꦤ꧀ꦢꦤ꧀ꦢꦶꦪꦠꦤ꧀ꦪꦺꦴꦏꦂꦠ*

**Tabel 5. 117**  
**Mutasi Dana Bergulir**

No	SKPD Teknis>Nama Program	Tahun Perguliran	Nilai Awal Digulirkan (Rp)	Saldo 31/12/2021 (Rp)	Mutasi 2022(Rp)		Saldo 31/12/2022 (Rp)	Penyisihan Dana Bergulir per 31 Des 2022		Net Present Value (NPV) per 31 Desember 2022	Keterangan
					Penambahan	Pengurangan		%	Rp		
<b>1</b>	<b>Dinas Pertanian dan Ketahanan Pangan</b>										
-	DPM PHP Tahun Anggaran 2011	2011	2.390.000.000,00	185.000.000,00	-	-	185.000.000,00	100%	185.000.000,00	-	Suku Bunga 3%, Jangka Waktu 1 Tahun
-	DPM PHP Tahun Anggaran 2012	2012	3.400.000.000,00	241.000.000,00	-	-	241.000.000,00	100%	241.000.000,00	-	
-	LDPM	2013	10.870.000.000,00	136.500.000,00	-	12.000.000,00	124.500.000,00	100%	124.500.000,00	-	Suku Bunga 3 %, Jangka Waktu 1 Tahun
-	DPM LUEP (Pelimpahan dari Dinas Pertanian Serah terima per Oktober 2011)	2011	3.569.417.900,00	1.412.650.000,00	-	7.000.000,00	1.405.650.000,00	100%	1.405.650.000,00	-	Suku Bunga 3 %, Jangka Waktu 1 Tahun
	<b>Jumlah</b>			<b>1.975.150.000,00</b>	-	<b>19.000.000,00</b>	<b>1.956.150.000,00</b>		<b>1.956.150.000,00</b>	-	
<b>2</b>	<b>Dinas Koperasi dan UKM</b>										
-	Ketahanan Pangan di 14 Kecamatan 2003	2003	455.000.000,00	92.422.098,00	-	-	92.422.098,00	100%	92.422.098,00	-	Suku Bunga 9 %, Jangka Waktu 3 Tahun
-	Fasilitasi Perkuatan Modal Usaha Koperasi (Pasca Gempa) 2006	2006	2.492.500.000,00	567.715.775,00	-	-	567.715.775,00	100%	567.715.775,00	-	Suku Bunga 6 %, Jangka Waktu 10 Tahun
-	Ketahanan Pangan 2007	2007	1.100.000.000,00	64.950.000,00	-	-	64.950.000,00	100%	64.950.000,00	-	Suku Bunga 6 %, Jangka Waktu 3 Tahun

**PEMERINTAH DAERAH DAERAH ISTIMEWA YOGYAKARTA**  
*ꦥꦼꦩꦼꦂꦶꦠꦁꦠꦤ꧀ꦢꦼꦫꦒꦼꦢꦼꦫꦒꦸꦤ꧀ꦠꦶꦩꦼꦮꦠꦶꦪꦏꦂꦠ*

No	SKPD Teknis>Nama Program	Tahun Perguliran	Nilai Awal Digulirkan (Rp)	Saldo 31/12/2021 (Rp)	Mutasi 2022(Rp)		Saldo 31/12/2022 (Rp)	Penyisihan Dana Bergulir per 31 Des 2022		Net Present Value (NPV) per 31 Desember 2022	Keterangan
					Penambahan	Pengurangan		%	Rp		
-	Prospek Mandiri 2007	2007	110.000.000,00	55.000.000,00	-	-	55.000.000,00	100%	55.000.000,00	-	Suku Bunga 6 %, Jangka Waktu 3 Tahun
-	Bantuan Modal Usaha Koperasi (Setelah Gempa) 2007	2007	609.600.000,00	50.800.000,00	-	-	50.800.000,00	100%	50.800.000,00	-	Suku Bunga 6 %, Jangka Waktu 3 Tahun
-	Prospek Mandiri 2008	2008	160.000.000,00	80.000.000,00	-	-	80.000.000,00	100%	80.000.000,00	-	Suku Bunga 6 %, Jangka Waktu 3 Tahun
-	Koperasi Karyawan 2008	2008	225.000.000,00	25.000.000,00	-	-	25.000.000,00	100%	25.000.000,00	-	Suku Bunga 6 %, Jangka Waktu 3 Tahun
-	Modal Bergulir Koperasi (Pasca Gempa) 2008	2008	630.000.000,00	165.734.227,00	-	-	165.734.227,00	100%	165.734.227,00	-	Suku Bunga 6 %, Jangka Waktu 3 Tahun
-	Prospek Mandiri Campus Enterpreneur 2009	2009	200.000.000,00	55.615.598,00	-	-	55.615.598,00	100%	55.615.598,00	-	Suku Bunga 3 %, Jangka Waktu 3 Tahun
-	Program Perkuatan Permodalan bagi KJKS/UJKS Kop 2010	2010	750.000.000,00	150.000.000,00	-	-	150.000.000,00	100%	150.000.000,00	-	Suku Bunga 3 %, Jangka Waktu 3 Tahun
-	Program Fasilitas Pengembangan Koperasi 2010	2010	3.000.000.000,00	166.057.582,00	-	-	166.057.582,00	100%	166.057.582,00	-	Suku Bunga 3 %, Jangka Waktu 3 Tahun
-	Fasilitas Pemberdayaan Koperasi 2011	2011	2.500.000.000,00	239.912.400,00	-	-	239.912.400,00	100%	239.912.400,00	-	Suku Bunga 3 %, Jangka Waktu 3 Tahun
-	Fasilitas Pemberdayaan Koperasi (Pasca Erupsi) 2011	2011	2.500.000.000,00	400.736.502,00	-	-	400.736.502,00	100%	400.736.502,00	-	Suku Bunga 1 %, Jangka Waktu 3 Tahun

**PEMERINTAH DAERAH DAERAH ISTIMEWA YOGYAKARTA**  
*ꦥꦶꦩꦺꦂꦶꦠꦫꦤ꧀ꦢꦤꦺꦫꦤ꧀ꦢꦤꦺꦫꦤ꧀ꦠꦶꦩꦺꦮꦠꦪꦏꦂꦠ*

No	SKPD Teknis>Nama Program	Tahun Perguliran	Nilai Awal Digulirkan (Rp)	Saldo 31/12/2021 (Rp)	Mutasi 2022(Rp)		Saldo 31/12/2022 (Rp)	Penyisihan Dana Bergulir per 31 Des 2022		Net Present Value (NPV) per 31 Desember 2022	Keterangan
					Penambahan	Pengurangan		%	Rp		
-	Fasilitasi Pemberdayaan Koperasi 2012	2012	4.600.000.000,00	184.909.300,00	-	-	184.909.300,00	100%	184.909.300,00	-	Suku Bunga 1 %, Jangka Waktu 3 Tahun
-	Fasilitasi Pemberdayaan Koperasi 2013	2013	4.200.000.000,00	86.560.178,00	-	-	86.560.178,00	100%	86.560.178,00	-	Suku Bunga 3 %, Jangka Waktu 3 Tahun
-	Fasilitasi Pemberdayaan Koperasi 2016	2016	3.500.000.000,00	38.652.204,00	-	8.332.600,00	30.319.604,00	10%	3.031.960,40	27.287.643,60	Suku Bunga 3 %, Jangka Waktu 3 Tahun
-	Fasilitasi Pemberdayaan Koperasi 2017	2017	3.175.000.000,00	169.807.300,00	-	10.943.800,00	158.863.500,00	10%	15.886.350,00	142.977.150,00	Suku Bunga 9 %, Jangka Waktu 3 Tahun
-	Fasilitasi Pemberdayaan Koperasi 2017 ABT	2017	1.525.000.000,00	135.321.600,00	-	66.666.400,00	68.655.200,00	10%	6.865.520,00	61.789.680,000	Suku Bunga 9 %, Jangka Waktu 3 Tahun
	<b>Jumlah</b>			<b>2.729.194.764,00</b>	-	<b>85.942.800,000</b>	<b>2.643.251.964,00</b>		<b>2.411.197.490,40</b>	<b>232.054.473,60</b>	
<b>3</b>	<b>BUKP</b>								-		-
-	Tahun 2019	2019	10.000.000.000,00	440.000.000,00		95.000.000,00	345.000.000,00	10%	34.500.000,00	310.500.000,00	
-	Tahun 2020	2020	4.000.000.000,00	4.000.000.000,00		-	4.000.000.000,00	0,5%	20.000.000,00	3.980.000.000,00	
	<b>Jumlah</b>			<b>4.440.000.000,00</b>	-	<b>95.000.000,00</b>	<b>4.345.000.000,00</b>		<b>54.500.000,00</b>	<b>4.290.500.000,00</b>	
<b>4</b>	<b>Dinas Kelautan dan Perikanan</b>										-
-	DPM 2013	2013	2.915.000.000,00	133.500.000,00	-	-	133.500.000,00	100%	133.500.000,00	-	Suku Bunga 3 %, Jangka Waktu 1 Tahun
	<b>Jumlah</b>			<b>133.500.000,00</b>	-	-	<b>133.500.000,00</b>		<b>133.500.000,00</b>	-	
	<b>JUMLAH</b>			<b>9.277.844.764,00</b>	-	<b>199.942.800,00</b>	<b>9.077.901.964,00</b>		<b>4.555.347.490,40</b>	<b>4.522.554.473,60</b>	

**PEMERINTAH DAERAH DAERAH ISTIMEWA YOGYAKARTA**  
*DIY*

Mutasi kurang sebesar Rp199.942.800,00 merupakan pelunasan pokok dana bergulir, terdiri dari pelunasan pokok bergulir pada Dinas Pertanian sebesar Rp19.000.000,00, Dinas Koperasi dan UKM sebesar Rp85.942.800,000, dan BUKP sebesar Rp95.000.000,00.

Sesuai dengan Kebijakan Akuntansi Pemerintah Daerah disebutkan bahwa Investasi Non Permanen dalam bentuk dana bergulir dicatat sebesar nilai bersih yang dapat direalisasikan (net realizable value).

Investasi Jangka Panjang Nonpermanen sebesar Rp4.522.554.473,60 merupakan Dana Bergulir yang diberikan kepada Koperasi sebesar Rp4.732.901.964,00 dengan Dana Bergulir Diragukan Tertagih sebesar Rp4.500.847.490,40 dan kepada masyarakat sebesar Rp4.345.000.000,00 dengan Dana Bergulir Diragukan Tertagih sebesar Rp54.500.000,00, dengan uraian sebagai berikut :

Uraian Dana Bergulir	Nilai Perolehan	Klasifikasi		Dana Bergulir Diragukan Tertagih	Nilai Buku
Dana bergulir kepada Koperasi	-	Lancar	0,5%	-	-
	257.838.304,00	Kurang lancar	10%	25.783.830,40	232.054.473,60
	-	Diragukan	50%	-	-
	4.475.063.660,00	Macet	100%	4.475.063.660,00	-
<b>Jumlah</b>	<b>4.732.901.964,00</b>			<b>4.500.847.490,40</b>	<b>232.054.473,60</b>
Dana bergulir kepada Masyarakat	4.000.000.000,00	Lancar	0.5%	20.000.000,00	3.980.000.000,00
	345.000.000,00	Kurang lancar	10%	34.500.000,00	310.500.000,00
<b>Jumlah</b>	<b>4.345.000.000,00</b>			<b>54.500.000,00</b>	<b>4.290.500.000,00</b>
<b>Total</b>	<b>9.077.901.964,00</b>			<b>4.555.347.490,40</b>	<b>4.522.554.473,60</b>

Pengelompokan Saldo Dana Bergulir per 31 Desember 2022 sebesar Rp9.077.901.964,00 berdasarkan jatuh temponya adalah sebagai berikut:

**Tabel 5. 118**  
**Kelompok Umur Dana Bergulir**

No	Kelompok	Nilai (Rp)
1	Umur kurang dari 1 tahun dari tanggal jatuh tempo	4.000.000.000,00
2	Umur 1 – 3 Tahun dari tanggal jatuh tempo	602.838.304,00
3	Umur 3 – 5 tahun dari tanggal jatuh tempo	-
4	Lebih dari 5 tahun dari tanggal jatuh tempo	4.475.063.660,00
	<b>Jumlah</b>	<b>9.077.901.964,00</b>

Sesuai perhitungan berdasarkan kelompok umur, saldo Perkiraan Dana Bergulir Diragukan Tertagih per 31 Desember 2022 sebesar Rp4.555.347.490,40 sehingga saldo NRV Dana Bergulir per 31 Desember 2022 menjadi sebesar Rp4.522.554.473,60.

Pengelolaan Dana Bergulir yang disajikan pada Investasi Non Permanen Provinsi DIY mengacu pada Peraturan Gubernur Nomor 33 Tahun 2010 tentang Tata Cara Pengelolaan Dana Bergulir sebagaimana telah dirubah dengan Peraturan Gubernur Nomor 56.1 Tahun 2012, antara lain diatur sebagai berikut:

- a. Dana Bergulir adalah kekayaan daerah yang diinvestasikan dalam jangka panjang melalui investasi non permanen untuk kegiatan penguatan modal usaha bagi kelompok masyarakat, koperasi dan Badan Usaha Kredit Pedesaan yang berada di bawah pembinaan Satuan Kerja Perangkat Daerah teknis.
- b. OPD Teknis menyusun usulan anggaran dana bergulir, berdasarkan usulan dari Kelompok Kerja Teknis yang diajukan kepada PPKD.
- c. Dana Bergulir dialokasikan sebagai pengeluaran pembiayaan dalam APBD.
- d. Dana Bergulir yang telah diterima melalui rekening kelompok/koperasi/BUKP harus dipergunakan sesuai dengan proposal.

- e. Dana Bergulir dilaksanakan dengan perjanjian antara Kepala OPD Teknis dengan Ketua atau Kepala Kelompok/Koperasi/BUKP.
- f. Pengembalian dikenakan bunga untuk kelompok/koperasi/BUKP sebesar 3% per tahun dan disalurkan kepada anggota maksimum sebesar 6% per tahun.
- g. Kelompok/koperasi/BUKP wajib mengembalikan pokok dan bunga dana bergulir ke rekening penerimaan melalui Bank Pembangunan Daerah (rekening Kas Daerah) Provinsi DIY dan menyerahkan bukti setor ke Kelompok Kerja Teknis.
- h. Jangka waktu pengembalian dana bergulir sesuai dengan jatuh tempo yang ditetapkan dalam perjanjian.
- i. Kelompok/koperasi/BUKP yang belum dapat mengembalikan lunas dana yang diterima sesuai dengan batas waktu yang ditetapkan dalam perjanjian yang disebabkan oleh kesalahan/kelalaian kelompok/koperasi/BUKP yang bersangkutan, dikenakan denda 1 per mil untuk setiap hari keterlambatan dari sisa tunggakan sejak tanggal jatuh tempo.

**5.3.1.2.2 Investasi Jangka Panjang Permanen Rp1.950.495.052.556,86 Rp1.696.428.576.600,55**

Penyertaan Modal per 31 Desember 2022 sebesar Rp1.950.495.052.556,86 diperoleh dengan perhitungan berdasarkan Laporan Keuangan BPD (Audited) per 31 Desember 2022 dan Laporan Keuangan 2022 (Unaudited) milik PT. Anindya Mitra Internasional, PT. Tarumartani, BUKP, PDAB Tirtatama DIY dan PT Asuransi Bangun Askrida, dengan rincian sebagai berikut:

**PEMERINTAH DAERAH DAERAH ISTIMEWA YOGYAKARTA**  
*Pemerintah Daerah Daerah Istimewa Yogyakarta*

**Tabel 5. 119**  
**Perhitungan Penyertaan Modal**

No	Perusahaan Daerah	Penyertaan Modal per 31 Desember 2021	Perhitungan Penyertaan Modal 2021				Mutasi Tahun Anggaran 2022					Penyertaan Modal per 31 Desember 2022
			% Saham Pemda DIY	Ekuitas BUMD Thn 2021 (LK BUMD)	Ekuitas BUMD 2021 Bagian Pemda DIY	Penyesuaian Perhitungan Berdasarkan LK Audited TA 2021	% Saham Pemda	Ekuitas BUMD Thn 2022 (LK BUMD)	Ekuitas BUMD Bagian Pemda DIY			
		1	2	3	4 = 2 x 3	5 = 4 - 1	6	7	8 = 5 x 6			
<b>METODE EKUITAS</b>												
Berdasarkan LK BUMD TA 2022 Audited												
1	PT. Bank BPD DIY	1.363.625.534.841,29	51,00%	2.668.660.000.000,00	1.361.016.600.000,00	(2.608.934.841,29)	51,00%	3.207.624.960.017,00	1.635.888.729.608,67	1.635.888.729.608,67	1.635.888.729.608,67	
	<b>JUMLAH</b>	<b>1.363.625.534.841,29</b>		<b>2.668.660.000.000,00</b>	<b>1.361.016.600.000,00</b>	<b>(2.608.934.841,29)</b>		<b>3.207.624.960.017,00</b>	<b>1.635.888.729.608,67</b>	<b>1.635.888.729.608,67</b>	<b>1.635.888.729.608,67</b>	
No	Perusahaan Daerah	Penyertaan Modal per 31 Desember 2021	Perhitungan Penyertaan Modal 2021				Mutasi Tahun Anggaran 2022					Penyertaan Modal per 31 Desember 2022
			% Saham Pemda DIY	Ekuitas BUMD Thn 2021 (LK BUMD)	Ekuitas BUMD 2021 Bagian Pemda DIY	Penyesuaian Perhitungan Berdasarkan LK Audited TA 2021	Tambahan Modal Disetor Tahun 2022	% Saham Pemda	Dividen Tahun 2021 yang Disetor ke BUD Tahun 2022	Laba/Rugi BUMD Tahun 2022	Laba/Rugi BUMD Tahun 2022 Bagian Pemda DIY	
2	PT. Anindya Mitra Internasional	42.591.181.725,84	99,95%	40.579.444.105,00	40.559.560.177,39	(2.031.621.548,45)	-	99,95%	1.229.058.069,00	1.879.030.712,22	1.878.109.987,17	41.208.612.095,56
3	PT. Tarumartani	70.839.143.609,51	100,00%	69.094.542.919,00	69.091.779.137,28	(1.747.364.472,23)	-	100,00%	5.439.572.184,00	10.247.107.313,84	10.246.697.429,55	73.898.904.382,83
4	BUKP	51.498.021.008,07	83,14%	55.962.092.591,00	46.526.883.780,16	(4.971.137.227,91)	-	83,14%	5.630.738.202,58	1.716.043.104,56	1.426.718.237,13	42.322.863.814,71
5	PDAB Tirtatama DIY	166.684.695.415,84	100,00%	166.783.676.233,98	166.783.676.233,98	98.980.818,14	-	100,00%	-	(10.797.733.578,89)	(10.797.733.578,89)	155.985.942.655,09
<b>METODE HARGA PEROLEHAN</b>												
1	PT. Asuransi Bangun Askrida	1.190.000.000,00	0,22%		1.190.000.000,00			0,22%	179.079.443,00			1.190.000.000,00
	<b>JUMLAH</b>	<b>332.803.041.759,26</b>		<b>332.419.755.848,98</b>	<b>324.151.899.328,81</b>	<b>(8.651.142.430,45)</b>			<b>12.478.447.898,58</b>	<b>3.044.447.551,73</b>	<b>2.753.792.074,96</b>	<b>314.606.322.948,19</b>
	<b>TOTAL</b>	<b>1.696.428.576.600,55</b>										<b>1.950.495.052.556,86</b>

**PEMERINTAH DAERAH DAERAH ISTIMEWA YOGYAKARTA**  
*ꦥꦼꦩꦼꦂꦶꦠꦏꦤ꧀ ꦢꦫꦼꦫꦗꦼ ꦢꦫꦼꦫꦗꦼ ꦠꦶꦩꦼꦮꦪ ꦪꦺꦒꦿꦏꦂꦠꦏꦤ꧀*

---

Perhitungan nilai penyertaan modal pada BPD DIY, PT. Anindya Mitra Internasional, PD. Taru Martani dan BUKP menggunakan metode ekuitas sedangkan perhitungan penyertaan modal pada PT. Askrida menggunakan harga perolehan dengan rincian sebagai berikut:

- a. Penyertaan Modal pada Bank Pembangunan Daerah (BPD) Daerah Istimewa Yogyakarta per 31 Desember 2022 sebesar Rp1.635.888.729.608,67. Perhitungan Ekuitas Pemda DIY pada Bank BPD DIY per 31 Desember 2022 berdasarkan LK BPD 2022 Audited, adalah sebagai berikut:

Ekuitas BPD per 31-12-2022	Rp	3.207.624.960.017,00
Ekuitas Bagian Pemda DIY		51,00%
<b>Penyertaan Modal Pemda DIY per 31 Desember 2022</b>	<b>Rp</b>	<b>1.635.888.729.608,67</b>

- b. Penyertaan Modal Pemerintah Daerah Daerah Istimewa Yogyakarta pada PT. ANINDYA MITRA INTERNASIONAL Yogyakarta per 31 Desember 2022 sebesar Rp41.208.612.095,56. Perhitungan Ekuitas Pemda DIY pada PT. AMI per 31 Desember 2022 adalah sebagai berikut:

<b>Saldo Awal per 31 Desember 2021 Audited</b>	Rp	<b>42.591.181.725,84</b>
Penyesuaian Perhitungan berdasarkan Laporan Keuangan BUMD 2021 Audited	Rp	(2.031.621.548,45)
<b>Ekuitas Bagian Pemda DIY per 31-12-2021</b>	<b>Rp</b>	<b>40.559.560.177,39</b>
Tambahan Modal	Rp	0,00
Deviden Tahun 2021 yang disetor ke Pemda DIY Tahun 2022	Rp	(1.229.058.069,00)
Laba Tahun 2022	Rp1.879.030.712,22	
Laba Tahun 2022 Bagian Pemda DIY	99,951% Rp	1.878.109.987,17
<b>Penyertaan Modal Pemda DIY per 31 Desember 2022</b>	<b>Rp</b>	<b>41.208.612.095,56</b>

- c. Penyertaan Modal pada Perusahaan Daerah TARU MARTANI Yogyakarta sebesar Rp73.898.904.382,83. Perhitungan Ekuitas Pemda DIY pada PT. Tarumartani per 31 Desember 2022 adalah sebagai berikut:

<b>Saldo Awal per 31 Desember 2021 Audited</b>	Rp	<b>70.839.143.609,51</b>
Penyesuaian Perhitungan berdasarkan Laporan Keuangan BUMD 2021 Audited	Rp	(1.747.364.472,22)
<b>Ekuitas Bagian Pemda DIY per 31-12-2021</b>	<b>Rp</b>	<b>69.091.779.137,28</b>
Tambahan Modal	Rp	0,00
Deviden Tahun 2021 yang disetor ke Pemda DIY Tahun 2022	Rp	(5.439.572.184,00)
Laba Tahun 2022	Rp 10.247.107.313,84	
Laba Tahun 2022 Bagian Pemda DIY	99,996% Rp	10.246.697.429,54
<b>Penyertaan Modal Pemda DIY per 31 Desember 2022</b>	<b>Rp</b>	<b>73.898.904.382,83</b>

- d. Penyertaan Modal pada Badan Usaha Kredit Pedesaan (BUKP) Daerah Istimewa Yogyakarta sebesar Rp46.849.824.621,76. Perhitungan Ekuitas Pemda DIY pada BUKP per 31 Desember 2022 adalah sebagai berikut:

<b>Saldo Awal per 31 Desember 2021 Audited</b>	Rp	<b>51.498.021.008,07</b>
Penyesuaian Perhitungan berdasarkan Laporan Keuangan BUMD 2021 Audited	Rp	(4.971.137.227,91)
<b>Ekuitas Bagian Pemda DIY per 31-12-2021</b>	<b>Rp</b>	<b>46.526.883.780,16</b>



**PEMERINTAH DAERAH DAERAH ISTIMEWA YOGYAKARTA**  
*ꦥꦼꦩꦼꦂꦶꦠꦗꦼꦝꦼꦂꦠꦤ꧀ꦢꦼꦫꦤ꧀ꦢꦼꦫꦤ꧀ꦠꦶꦱꦠꦼꦩꦮꦪꦔꦏꦂꦠ*

Tambahan Modal		Rp	0,00
Deviden Tahun 2021 yang disetor ke Pemda DIY Tahun 2022		Rp	(5.630.738.202,58)
Laba Tahun 2022	Rp7.161.028.439,00		
Laba Tahun 2022 Bagian Pemda DIY	83,140%	Rp	5.953.679.044,18
<b>Penyertaan Modal Pemda DIY per 31 Desember 2022</b>		<b>Rp</b>	<b>46.849.824.621,76</b>

e. Penyertaan Modal pada Perumda Air Bersih Tirtatama Daerah Istimewa Yogyakarta sebesar Rp155.985.942.655,09. Perhitungan Ekuitas Pemda DIY pada Perumda Air Bersih Tirtatama per 31 Desember 2022 adalah sebagai berikut:

<b>Saldo Awal per 31 Desember 2021 Audited</b>		Rp	<b>166.684.695.415,84</b>
Penyesuaian Perhitungan berdasarkan Laporan Keuangan BUMD 2021 Audited		Rp	98.980.818,14
Ekuitas Bagian Pemda DIY per 31-12-2021		Rp	166.783.676.233,98
Tambahan Modal		Rp	0,00
Deviden Tahun 2021 yang disetor ke Pemda DIY Tahun 2022		Rp	0,00
Laba Tahun 2022	Rp(10.797.733.578,		
Laba Tahun 2022 Bagian Pemda DIY	100,00%	Rp	(10.797.733.578,89)
<b>Penyertaan Modal Pemda DIY per 31 Desember 2022</b>		<b>Rp</b>	<b>155.985.942.655,09</b>

f. Penyertaan Modal pada PT. Asuransi Bangun Askrida per 31 Desember 2022 sebesar Rp1.190.000.000,00.

**5.3.1.3 Aset Tetap** **Rp9.684.673.147.643,02**      **Rp9.336.577.545.704,5**

Saldo Aset Tetap per 31 Desember 2022 sebesar Rp9.684.673.147.643,02 merupakan nilai buku aset tetap dengan nilai perolehan sebesar Rp14.291.254.292.361,80 dikurangi Akumulasi Penyusutan Aset Tetap sampai dengan 31 Desember 2022 sebesar Rp4.606.581.144.718,74, dengan rincian sebagai berikut:

**5.3.1.3.1 Tanah** **Rp4.721.409.087.045,00**      **Rp4.574.164.906.208,00**

Saldo Aset Tetap Tanah sebesar Rp4.721.409.087.045,00 diklasifikasikan sebagai berikut:

**Tabel 5. 120**  
**Rincian Obyek Tanah**

No	Uraian	Jumlah (Rp)
1	Tanah Bangunan Perumahan/Gedung TempatTinggal	44.470.147.150,00
2	Tanah untuk Bangunan Gedung Perdagangan/Perusahaan	265.719.959.367,00
3	Tanah untuk Bangunan Industri	342.760.000,00
4	Tanah untuk Bangunan Tempat Kerja	1.209.874.049.639,00
5	Tanah untuk Bangunan Gedung Sarana Olahraga	61.279.245.000,00
6	Tanah untuk Bangunan Tempat Ibadah	27.238.178.200,00
7	Tanah Persil Lainnya	46.131.584.000,00
8	Tanah Basah	5.298.702.000,00
9	Tanah Kering	2.206.734.560,00
10	Tanah Perkebunan	3.322.000.000,00
11	Tanah Pertanian	47.637.590.000,00
12	Tanah Lapangan Olahraga	32.516.450.000,00
13	Tanah Lapangan Parkir	134.279.052.045,00
14	Tanah Lapangan Penimbunan Barang	3.174.610.000,00

**PEMERINTAH DAERAH DAERAH ISTIMEWA YOGYAKARTA**  
*ꦥꦺꦩꦼꦂꦶꦠꦫꦤ꧀ꦢꦤ꧀ꦢꦤ꧀ꦢꦫꦤ꧀ꦢꦶꦠꦶꦩꦺꦮꦤ꧀ꦢꦪꦏꦽꦏꦫꦠ*

No	Uraian	Jumlah (Rp)
15	Tanah Lapangan Terbang	7.420.190.375,00
16	Tanah untuk Jalan	2.517.985.138.294,00
17	Tanah untuk Bangunan Air	2.139.603.212,00
18	Tanah untuk Bangunan Instalasi	17.974.278.650,00
19	Tanah untuk Bangunan Bersejarah	186.033.783.179,00
20	Tanah untuk Makam	123.483.000,00
21	Tanah Kampung	106.241.548.374,00
	<b>Jumlah</b>	<b>4.721.409.087.045,00</b>

Rincian saldo Tanah per 31 Desember 2022 pada masing-masing OPD adalah sebagai berikut:

**Tabel 5. 121**  
**Rincian Tanah pada OPD**

No	Nama SKPD	Nilai Per 31-12-2022 (Rp)	Nilai Per 31-12-2021 (Rp)
1	Dinas Pendidikan, Pemuda dan Olahraga	351.894.297.782,00	351.397.558.020,00
2	Dinas Kesehatan	9.249.665.001,00	9.944.264.763,00
3	Dinas Pertanahan dan Tata Ruang	92.597.306.855,00	92.597.306.855,00
4	Dinas Pekerjaan Umum, Perumahan dan ESDM	2.601.898.152.218,00	2.508.380.933.301,00
5	Satuan Polisi Pamong Praja	-	-
6	Badan Penanggulangan Bencana Daerah	-	-
7	Dinas Sosial	18.705.829.406,00	18.705.829.406,00
8	Dinas Pemberdayaan Perempuan, Perlindungan Anak dan Pengendalian Penduduk	1.646.810.000,00	254.810.000,00
9	Dinas Lingkungan Hidup dan Kehutanan	42.819.470.972,00	41.093.470.972,00
10	Dinas Perhubungan	59.158.648.920,00	59.158.648.920,00
11	Dinas Komunikasi dan Informatika	8.750.000.000,00	8.750.000.000,00
12	Dinas Koperasi dan Usaha Kecil Menengah	87.468.915.851,00	29.785.030.851,00
13	Dinas Perijinan dan Penanaman Modal	-	-
14	Dinas Kebudayaan	367.983.941.784,00	380.752.324.864,00
15	Dinas Perpustakaan dan Arsip Daerah	1.756.000.000,00	1.756.000.000,00
16	Dinas Kelautan dan Perikanan	43.345.213.774,00	43.345.213.774,00
17	Dinas Pariwisata	63.635.490.540,00	3.434.065.500,00
18	Dinas Pertanian dan Ketahanan Pangan	126.780.807.899,00	126.780.807.899,00
19	Dinas Perindustrian dan Perdagangan	20.608.532.000,00	6.194.362.000,00
20	Dinas Tenaga Kerja dan Transmigrasi	4.551.800.680,00	4.551.800.680,00
21	Sekretariat Daerah	175.261.009.010,00	175.261.009.010,00
22	Sekretariat DPRD	-	-
23	Badan Perencanaan Pembangunan Daerah	-	-
24	Badan Pengelola Keuangan dan Aset	623.892.994.353,00	691.358.769.393,00
25	Badan Kepegawaian Daerah	400.000.000,00	400.000.000,00
26	Badan Pendidikan dan Pelatihan	4.669.200.000,00	4.669.200.000,00
27	Badan Penghubung Daerah	12.984.000.000,00	12.984.000.000,00
28	Inspektorat	1.217.500.000,00	1.217.500.000,00
29	Badan Kesatuan Bangsa dan Politik	133.500.000,00	1.392.000.000,00
30	Paniradya Kaistimewan	-	-
	<b>Jumlah</b>	<b>4.721.409.087.045,00</b>	<b>4.574.164.906.208,00</b>

**5.3.1.3.2 Peralatan Mesin**

**Rp 1.929.213.923.912,56**

**Rp1.512.711.423.026,27**

Saldo Peralatan dan Mesin per 31 Desember 2022 sebesar Rp1.929.213.923.912,56 dapat dirinci sebagai berikut:

**Tabel 5. 122**  
**Rincian Obyek Peralatan dan Mesin**

No	Uraian	Nilai (Rp)
1	Alat Besar	110.452.579.731,95
2	Alat Angkutan	225.775.113.633,02
3	Alat Bengkel dan Alat Ukur	117.934.138.642,67
4	Alat Pertanian	15.936.379.781,92
5	Alat Kantor dan Rumah Tangga	461.587.795.826,45
6	Alat Studio, , Komunikasi, dan Pemancar	150.102.164.419,99
7	Alat Kedokteran dan Kesehatan	70.184.956.664,94
8	Alat Laboratorium	253.893.069.607,42
9	Alat Persenjataan	8.981.013.087,52
10	Komputer	393.796.536.644,27
11	Alat Eksplorasi	478.954.890,00
12	Alat Pengeboran	54.939.990,00
13	Alat Produksi, Pengolahan, dan Pemurnian	266.894.000,00
14	Alat Bantu Eksplorasi	10.705.000,00
15	Alat Keselamatan Kerja	6.775.157.468,98
16	Alat Peraga	222.807.502,00
17	Peralatan Proses/Produksi	3.968.709.322,48
18	Rambu-rambu	104.527.241.901,04
19	Peralatan Olahraga	4.264.765.797,91
	<b>Jumlah</b>	<b>1.929.213.923.912,56</b>

Adapun rincian saldo Peralatan dan Mesin per 31 Desember 2022 untuk masing-masing OPD adalah sebagai berikut:

**Tabel 5. 123**  
**Rincian Saldo Peralatan dan Mesin pada OPD**

No	Nama SKPD	Nilai Per 31-12-2022 (Rp)	Nilai Per 31-12-2021 (Rp)
1	Dinas Pendidikan, Pemuda dan Olahraga	708.068.746.952,08	595.619.834.971,91
2	Dinas Kesehatan	145.990.135.155,98	134.916.237.896,78
3	Dinas Pekerjaan Umum, Perumahan dan ESDM	64.736.616.702,36	64.798.248.582,36
4	Dinas Pertanahan dan Tata Ruang	12.831.251.972,36	13.900.884.218,01
5	Badan Kesatuan Bangsa dan Politik	3.682.483.844,99	4.326.858.241,99
6	Satuan Polisi Pamong Praja	12.577.389.548,00	11.222.163.238,00
7	Badan Penanggulangan Bencana Daerah	46.304.247.577,67	63.421.824.483,48
8	Dinas Sosial	30.096.043.362,06	28.319.319.398,00
9	Dinas Tenaga Kerja dan Transmigrasi	39.256.245.326,98	34.072.211.952,98
10	Dinas Pemberdayaan Perempuan, Perlindungan Anak dan Pengendalian Penduduk	7.475.549.852,00	6.933.505.662,00
11	Dinas Lingkungan Hidup dan Kehutanan	63.986.398.647,92	63.643.943.389,98
12	Dinas Perhubungan	137.552.391.616,53	130.734.797.081,79
13	Dinas Komunikasi dan Informatika	82.292.161.160,02	82.533.349.644,77
14	Dinas Koperasi dan Usaha Kecil Menengah	19.374.326.152,00	14.512.657.797,00
15	Dinas Perijinan dan Penanaman Modal	5.554.954.742,53	4.676.407.574,91
16	Dinas Kebudayaan	85.761.313.673,76	82.951.095.791,76
17	Dinas Perpustakaan dan Arsip Daerah	62.632.623.132,71	59.450.052.141,90
18	Dinas Kelautan dan Perikanan	19.108.442.937,94	18.686.662.837,94
19	Dinas Pariwisata	6.953.226.951,01	6.969.839.192,01
20	Dinas Pertanian dan Ketahanan Pangan	44.663.727.735,83	40.461.400.350,83
21	Dinas Perindustrian dan Perdagangan	47.649.197.997,00	16.155.683.232,00
22	Sekretariat Daerah	56.020.877.070,54	54.548.482.763,55

**PEMERINTAH DAERAH DAERAH ISTIMEWA YOGYAKARTA**

*Wijaya, Wana, Wasana, Wisnu, Wisesa, Wisnu, Wisnu*

No	Nama SKPD	Nilai Per 31-12-2022 (Rp)	Nilai Per 31-12-2021 (Rp)
23	Badan Penghubung Daerah	7.202.463.023,00	7.224.893.007,00
24	Sekretariat DPRD	24.958.174.329,09	24.846.028.189,09
25	Inspektorat	11.610.051.779,28	9.680.893.491,42
26	Paniradya Kaistimewan	9.167.539.991,96	7.145.017.360,96
27	Badan Perencanaan Pembangunan Daerah	11.669.000.172,96	11.586.064.112,00
28	Badan Pengelola Keuangan dan Aset	137.711.134.229,40	91.823.504.813,40
29	Badan Kepegawaian Daerah	13.682.874.588,00	14.840.964.909,00
30	Badan Pendidikan dan Pelatihan	10.644.333.686,60	9.709.445.165,00
	<b>Jumlah</b>	<b>1.929.213.923.912,56</b>	<b>1.709.712.271.491,82</b>

**5.3.1.3.3 Gedung dan Bangunan Rp3.044.972.042.952,72 Rp2.911.445.504.376,58**

Saldo Gedung dan Bangunan per 31 Desember 2022 sebesar Rp3.044.972.042.952,72 dapat dirinci sebagai berikut:

**Tabel 5. 124  
Rincian Obyek Gedung dan Bangunan**

No	Uraian	Nilai (Rp)
1	Bangunan Gedung	3.015.808.766.521,06
2	Monumen	19.788.427.670,98
3	Bangunan Menara	721.228.000,00
4	Tugu Titik Kontrol/Pasti	8.653.620.760,68
	<b>Jumlah</b>	<b>3.044.972.042.952,72</b>

Saldo rincian Gedung dan Bangunan per 31 Desember 2022 untuk masing-masing OPD adalah sebagai berikut:

**Tabel 5. 125  
Rincian Saldo Gedung dan Bangunan pada OPD**

No	Nama OPD	Nilai Per 31-12-2022 (Rp)	Nilai Per 31-12-2021 (Rp)
1	Dinas Pendidikan, Pemuda dan Olahraga	1.079.415.984.334,91	987.522.463.829,27
2	Dinas Kesehatan	139.918.796.578,54	121.886.628.443,76
3	Dinas Pekerjaan Umum dan ESDM	40.385.951.037,00	62.964.649.511,00
4	Dinas Pertanahan dan Tata Ruang	6.162.497.158,05	8.716.901.094,00
5	Badan Kesatuan Bangsa dan Politik	806.115.000,00	3.020.022.593,00
6	Satuan Polisi Pamong Praja	5.921.252.231,00	5.341.379.204,00
7	Badan Penanggulangan Bencana Daerah	9.308.799.350,00	9.759.586.333,00
8	Dinas Sosial	109.000.697.502,00	97.464.049.920,82
9	Dinas Tenaga Kerja dan Transmigrasi	35.914.399.414,00	35.914.399.414,00
10	Dinas Pemberdayaan Perempuan, Perlindungan Anak dan Pengendalian Penduduk	23.852.053.813,00	20.832.031.220,00
11	Dinas Lingkungan Hidup dan Kehutanan	49.320.708.281,00	44.735.296.999,94
12	Dinas Perhubungan	67.178.734.274,91	42.588.585.976,07
13	Dinas Komunikasi dan Informatika	5.065.621.281,00	5.065.621.281,00
14	Dinas Koperasi dan Usaha Kecil Menengah	87.236.676.174,30	86.891.040.205,30
15	Dinas Perijinan dan Penanaman Modal	2.891.396.033,00	2.551.253.200,00
16	Dinas Kebudayaan	112.348.361.273,00	113.691.107.510,00
17	Dinas Perpustakaan dan Arsip Daerah	137.825.958.679,00	137.751.662.357,81
18	Dinas Kelautan dan Perikanan	67.206.286.552,52	65.433.848.267,52
19	Dinas Pariwisata	69.103.633.751,00	61.870.633.751,00
20	Dinas Pertanian dan Ketahanan Pangan	107.307.602.515,48	107.273.089.365,48
21	Dinas Perindustrian dan Perdagangan	23.383.387.813,00	20.149.036.175,00
22	Sekretariat Daerah	43.123.423.998,61	48.776.082.863,61

**PEMERINTAH DAERAH DAERAH ISTIMEWA YOGYAKARTA**  
*ꦥꦺꦩꦺꦫꦶꦠꦫꦺꦢꦩꦼꦠꦸꦫꦺꦤ꧀ꦭꦶꦩꦠꦺꦴꦏꦂꦠꦏꦠ*

No	Nama OPD	Nilai Per 31-12-2022 (Rp)	Nilai Per 31-12-2021 (Rp)
23	Badan Penghubung Daerah	8.513.825.162,00	6.370.571.262,00
24	Sekretariat DPRD	575.830.294.533,00	575.221.451.533,00
25	Inspektorat	24.568.170.807,00	24.568.170.807,00
26	Paniradya Kaistimewan	6.530.435.706,00	34.000.000,00
27	Badan Perencanaan Pembangunan Daerah	4.989.171.200,00	4.989.171.200,00
28	Badan Pengelola Keuangan dan Aset	169.983.905.984,00	173.098.787.975,00
29	Badan Kepegawaian Daerah	7.294.871.816,00	12.788.150.063,00
30	Badan Pendidikan dan Pelatihan	24.583.030.699,40	24.175.832.021,00
	<b>Jumlah</b>	<b>3.044.972.042.952,72</b>	<b>2.911.445.504.376,58</b>

**5.3.1.3.4 Jalan, Irigasi, dan Jaringan Rp4.202.608.268.082,35 Rp3.899.141.256.584,91**

Saldo Jalan, Irigasi, dan Jaringan per 31 Desember 2022 sebesar Rp4.202.608.268.082,35 dapat dirinci sebagai berikut:

**Tabel 5. 126**  
**Rincian Obyek Jalan, Irigasi, dan Jaringan**

No	Uraian	Nilai (Rp)
1	Jalan dan Jembatan	3.364.079.410.216,08
2	Bangunan Air	551.552.708.446,18
3	Instalasi	178.676.783.026,85
4	Jaringan	108.299.366.393,24
	<b>Jumlah</b>	<b>4.202.608.268.082,35</b>

Adapun rincian saldo Jalan, Irigasi dan Jaringan per 31 Desember 2022 pada masing-masing OPD adalah sebagai berikut:

**Tabel 5. 127**  
**Rincian Saldo Jalan, Irigasi dan Jaringan pada OPD**

No	Nama SKPD	Nilai Per 31-12-20212 (Rp)	Nilai Per 31-12-20201 (Rp)
1	Dinas Pendidikan, Pemuda dan Olahraga	24.633.522.760,49	21.618.319.593,82
2	Dinas Kesehatan	7.314.122.699,34	5.287.031.332,00
3	Dinas Pekerjaan Umum dan ESDM	3.841.409.136.893,50	3.549.451.310.567,51
4	Dinas Pertanahan dan Tata Ruang	8.770.257.849,47	51.184.561.616,57
5	Badan Kesatuan Bangsa dan Politik	3.600.000,00	95.375.000,00
6	Satuan Polisi Pamong Praja	429.834.000,00	218.887.000,00
7	Badan Penanggulangan Bencana Daerah	6.638.348.700,00	6.638.348.700,00
8	Dinas Sosial	2.258.005.395,94	1.715.679.679,50
9	Dinas Tenaga Kerja dan Transmigrasi	1.858.320.200,00	1.858.320.200,00
10	Dinas Pemberdayaan Perempuan, Perlindungan Anak dan Pengendalian Penduduk	91.775.000,00	-
11	Dinas Lingkungan Hidup dan Kehutanan	29.906.990.055,00	28.807.722.865,00
12	Dinas Perhubungan	9.805.699.189,00	9.965.556.986,00
13	Dinas Komunikasi dan Informatika	16.536.168.189,00	19.255.716.512,00
14	Dinas Koperasi dan Usaha Kecil Menengah	418.510.764,00	418.510.764,00
15	Dinas Perijinan dan Penanaman Modal	172.868.000,00	172.868.000,00
16	Dinas Kebudayaan	7.423.372.443,00	7.423.372.443,00
17	Dinas Perpustakaan dan Arsip Daerah	7.044.573.591,00	6.367.600.591,00
18	Dinas Kelautan dan Perikanan	128.175.009.367,04	127.383.815.383,04
19	Dinas Pariwisata	12.581.738.400,00	12.360.738.400,00
20	Dinas Pertanian dan Ketahanan Pangan	7.858.689.420,00	7.624.857.062,00
21	Dinas Perindustrian dan Perdagangan	6.452.968.800,00	6.452.968.800,00
22	Sekretariat Daerah	23.151.350.621,47	23.151.350.621,47
23	Badan Penghubung Daerah	80.600.000,00	80.600.000,00

**PEMERINTAH DAERAH DAERAH ISTIMEWA YOGYAKARTA**  
*ꦥꦼꦩꦼꦂꦶꦠꦗꦼꦢꦼꦫꦒꦼꦠꦶꦩꦼꦮꦪꦺꦴꦏꦿꦏꦠ*

No	Nama SKPD	Nilai Per 31-12-20212 (Rp)	Nilai Per 31-12-20201 (Rp)
24	Sekretariat DPRD	522.131.759,00	522.131.759,00
25	Inspektorat	3.534.355.475,00	2.859.909.475,00
26	Paniradya Kaistimewan	-	-
27	Badan Perencanaan Pembangunan Daerah	36.567.500,00	36.567.500,00
28	Badan Pengelola Keuangan dan Aset	53.391.984.618,10	5.855.767.351,00
29	Badan Kepegawaian Daerah	546.436.413,00	772.038.404,00
30	Badan Pendidikan dan Pelatihan	1.561.329.979,00	1.561.329.979,00
	<b>Jumlah</b>	<b>4.202.608.268.082,35</b>	<b>3.899.141.256.584,91</b>

**5.3.1.3.5 Aset Tetap Lainnya Rp224.852.289.228,13 Rp369.190.427.280,26**

Saldo Aset Tetap Lainnya per 31 Desember 2022 sebesar Rp224.852.289.228,13 dapat dirinci sebagai berikut:

**Tabel 5. 128**  
**Rincian Obyek Aset Tetap Lainnya**

No	Uraian	Nilai (Rp)
1	Bahan Perpustakaan	140.712.043.971,72
2	Barang Bercorak Kesenian/ Kebudayaan/Olahraga	30.633.925.001,23
3	Hewan	1.680.779.899,98
4	Biota Perairan	2.415.000,00
5	Tanaman	1.698.500.951,20
6	Aset Tetap Dalam Renovasi	50.124.624.404,00
	<b>Jumlah</b>	<b>224.852.289.228,13</b>

Adapun rincian saldo Aset Tetap Lainnya per 31 Desember 2022 pada masing-masing OPD adalah sebagai berikut:

**Tabel 5. 129**  
**Rincian Saldo Aset Tetap Lainnya pada OPD**

No	Nama SKPD	Nilai Per 31-12-2022 (Rp)	Nilai Per 31-12-2021 (Rp)
1	Dinas Pendidikan, Pemuda dan Olahraga	137.745.506.103,93	137.084.154.408,06
2	Dinas Kesehatan	444.675.506,00	432.748.256,00
3	Dinas Pekerjaan Umum dan ESDM	39.481.866.449,00	181.151.348.591,00
4	Dinas Pertanahan dan Tata Ruang	1.400.664.465,00	1.400.664.465,00
5	Badan Kesatuan Bangsa dan Politik	24.612.000,00	24.612.000,00
6	Satuan Polisi Pamong Praja	16.659.900,00	16.659.900,00
7	Badan Penanggulangan Bencana Daerah	419.145.000,00	419.145.000,00
8	Dinas Sosial	635.210.807,00	579.686.587,00
9	Dinas Tenaga Kerja dan Transmigrasi	41.369.050,00	41.369.050,00
10	Dinas Pemberdayaan Perempuan, Perlindungan Anak dan Pengendalian Penduduk	40.170.400,00	40.170.400,00
11	Dinas Lingkungan Hidup dan Kehutanan	1.125.467.987,00	1.140.467.987,00
12	Dinas Perhubungan	4.260.000,00	4.260.000,00
13	Dinas Komunikasi dan Informatika	864.327.389,00	864.327.389,00
14	Dinas Koperasi dan Usaha Kecil Menengah	3.788.537.400,00	3.788.537.400,00
15	Dinas Perijinan dan Penanaman Modal	14.407.700,00	14.407.700,00
16	Dinas Kebudayaan	6.155.428.899,00	5.639.862.900,00
17	Dinas Perpustakaan dan Arsip Daerah	15.072.781.278,00	12.502.086.976,00
18	Dinas Kelautan dan Perikanan	204.476.500,00	392.770.500,00
19	Dinas Pariwisata	44.635.000,01	44.635.000,01
20	Dinas Pertanian dan Ketahanan Pangan	1.801.176.680,18	2.065.209.670,18

**PEMERINTAH DAERAH DAERAH ISTIMEWA YOGYAKARTA**

*Wijaya, Wangi, Wangi, Widyadiponegoro, Widyadiponegoro*

No	Nama SKPD	Nilai Per 31-12-2022 (Rp)	Nilai Per 31-12-2021 (Rp)
21	Dinas Perindustrian dan Perdagangan	98.642.450,00	4.455.999.950,00
22	Sekretariat Daerah	11.811.308.006,00	11.803.385.006,00
23	Badan Penghubung Daerah	1.135.141.763,00	3.278.395.650,00
24	Sekretariat DPRD	828.740.552,01	828.740.552,01
25	Inspektorat	37.427.461,00	37.427.461,00
26	Paniradya Kaistimewan	223.891.200,00	21.555.200,00
27	Badan Perencanaan Pembangunan Daerah	83.983.840,00	83.983.840,00
28	Badan Pengelola Keuangan dan Aset	508.360.692,00	234.400.692,00
29	Badan Kepegawaian Daerah	126.786.300,00	126.786.300,00
30	Badan Pendidikan dan Pelatihan	672.628.450,00	672.628.450,00
	<b>Jumlah</b>	<b>224.852.289.228,13</b>	<b>369.190.427.280,26</b>

Saldo Aset Tetap Lainnya per 31 Desember 2022 sebesar Rp224.852.289.228,13 termasuk didalamnya Aset Tetap Renovasi sebesar Rp52.267.878.304,00, yang terdiri dari aset tetap yang digunakan OPD tetapi milik OPD lain di lingkungan Pemda DIY sebesar Rp1.185.914.578,00 dan aset tetap yang digunakan oleh OPD tetapi milik instansi di luar Pemda DIY sebesar Rp51.081.963.726,00 dengan rincian sebagai berikut:

**Tabel 5. 130**  
**Rincian Data Aset Tetap Renovasi**

No	Nama SKPD	Nilai (Rp)	Keterangan
1	Dinas Pekerjaan Umum dan ESDM	32.891.794.024,00	Gedung Kantor di Maguwo Sleman Yogyakarta gedung milik APBN
			55.754.115,00
			Ruang Rapat Balai PSDA
			4.689.336,00
			Gedung Kantor di Sidomulyo, Sleman, Yogyakarta Gedung Milik Negara
			7.906.995,00
			Garasi Balai PSDA
			14.980.854,00
Jalan Ngalang - Nguwot - Gading			
23.544.922.024,00			
Jembatan Pentung Ruas Jalan Siluk-Kretek			
1.308.985.500,00			
Jembatan Bancang			
6.061.355.700,00			
Jembatan Buyutan			
1.893.199.500,00			
2	Dinas Pertanahan dan Tata Ruang	1.400.664.465,00	Kawasan Wisata Kiskendo milik Kabupaten Kulon Progo TA 2016
			315.683.910,00
			Ruas Jalan Bendo-Beku TA 2018 milik Kabupaten Kulon Progo
			1.084.980.555,00
3	Dinas Kelautan dan Perikanan	167.284.500,00	Jalan, Irigasi dan Jaringan milik Kabupaten Kulon Progo
4	Sekretariat Daerah (Biro Umum)	11.037.854.627,00	Bangunan Gedung milik Kraton Yogyakarta
5	Badan Penghubung Daerah	2.143.253.900,00	Bangunan Gedung milik SETNEG
6	Dinas Komunikasi dan Informasi	826.567.388,00	Media center ruang wartawan milik Biro Umum
7	Badan Penanggulangan Bencana Daerah	339.677.000,00	SLB BINA SIWI
8	Dinas Koperasi dan Usaha Kecil Menengah	3.460.782.400,00	Pasar/Pertokoan Galery di YIA
	<b>Jumlah</b>	<b>52.267.878.304,00</b>	

**5.3.1.3.6 Konstruksi Dalam Pengerjaan Rp160.673.428.332,00 Rp65.514.973.384,40**

Saldo Konstruksi Dalam Pengerjaan per 31 Desember 2022 sebesar Rp160.673.428.332,00 terdapat dalam beberapa OPD berikut ini:

**Tabel 5. 131**  
**Rincian Konstruksi Dalam Pengerjaan**

No	Nama SKPD	Nilai Per 31-12-2022 (Rp)	Nilai Per 31-12-2021 (Rp)
1	Dinas Pendidikan, Pemuda dan Olahraga	495.681.724,00	1.352.908.232,40
2	Dinas Kesehatan	290.785.000,00	458.299.250,00
3	Dinas Pekerjaan Umum dan ESDM	29.175.369.116,00	39.451.011.690,00
4	Dinas Pertanahan dan Tata Ruang	8.710.696.700,00	11.212.875.900,00
5	Badan Kesatuan Bangsa dan Politik	-	153.367.000,00
6	Satuan Polisi Pamong Praja	79.753.500,00	-
7	Dinas Sosial	366.905.500,00	337.655.500,00
8	Dinas Tenaga Kerja dan Transmigrasi	179.014.600,00	179.014.600,00
9	Dinas Lingkungan Hidup dan Kehutanan	2.766.000.600,00	3.009.968.600,00
10	Dinas Perhubungan	1.323.261.500,00	1.173.802.450,00
11	Dinas Kebudayaan	4.670.975.211,00	1.495.029.592,00
12	Dinas Koperasi dan Usaha Kecil Menengah	809.566.605,00	809.566.605,00
13	Dinas Perijinan dan Penanaman Modal	9.700.000,00	9.700.000,00
14	Dinas Perpustakaan dan Arsip Daerah	-	676.973.000,00
15	Dinas Kelautan dan Perikanan	110.236.954.500,00	86.433.000,00
16	Dinas Pariwisata	-	15.700.000,00
17	Dinas Pertanian dan Ketahanan Pangan	63.369.625,00	63.369.625,00
18	Dinas Perindustrian dan Perdagangan	119.339.000,00	2.160.852.840,00
19	Sekretariat Daerah	126.767.860,00	81.912.600,00
20	Sekretariat DPRD	1.022.754.000,00	
21	Badan Penghubung Daerah	-	45.000.000,00
22	Inspektorat	88.900.000,00	-
23	Badan Pengelola Keuangan dan Aset	6.466.855.900,00	1.545.502.700,00
24	Badan Kepegawaian Daerah	929.113.200,00	929.113.200,00
25	Badan Pendidikan dan Pelatihan	266.917.000,00	266.917.000,00
	<b>Jumlah</b>	<b>168.198.681.141,00</b>	<b>65.514.973.384,40</b>

Saldo Konstruksi Dalam Pengerjaan per 31 Desember 2022 sebesar Rp168.198.681.141,00 termasuk di dalamnya berupa DED sebesar Rp160.673.428.332,00 dan Konstruksi Dalam Pengerjaan sebesar Rp7.525.252.809,00 dengan rincian sebagai berikut :

**Tabel 5. 132**  
**Rincian Konstruksi Dalam Pengerjaan per OPD**

No	Nama OPD	DED	KDP
1	Dinas Pendidikan, Pemuda dan Olahraga	495.681.724,00	-
2	Dinas Kesehatan	290.785.000,00	-
3	Dinas Pekerjaan Umum dan ESDM	29.077.824.116,00	97.545.000,00
4	Dinas Pertanahan dan Tata Ruang	8.710.696.700,00	-
5	Satuan Polisi Pamong Praja	79.753.500,00	-
6	Dinas Sosial	366.905.500,00	-
7	Dinas Tenaga Kerja dan Transmigrasi	179.014.600,00	-
8	Dinas Lingkungan Hidup dan Kehutanan	2.766.000.600,00	-
9	Dinas Perhubungan	1.323.261.500,00	-
10	Dinas Kebudayaan	1.997.899.402,00	2.673.075.809,00
11	Dinas Koperasi dan Usaha Kecil Menengah	809.566.605,00	
12	Dinas Perijinan dan Penanaman Modal	9.700.000,00	-
14	Dinas Kelautan dan Perikanan	86.433.000,00	110.150.521.500,00
16	Dinas Pertanian dan Ketahanan Pangan	63.369.625,00	-



**PEMERINTAH DAERAH DAERAH ISTIMEWA YOGYAKARTA**  
*ꦥꦺꦩꦺꦫꦶꦠꦫꦏ꧀ ꦢꦂꦒꦺꦴꦩꦫꦶꦠꦺꦤ꧀ꦢꦶꦩꦩꦺꦴꦏꦫꦠꦏꦺꦴꦩꦫꦶꦠꦺꦤ꧀ꦢꦶꦩꦩꦺꦴꦏꦫꦠꦏꦺꦴꦩꦫꦶꦠꦺꦤ꧀ꦢꦶꦩꦩꦺꦴꦏꦫꦠ*

No	Nama OPD	DED	KDP
17	Dinas Perindustrian dan Perdagangan	119.339.000,00	-
18	Sekretariat Daerah	126.767.860,00	-
19	Sekretariat DPRD	1.022.754.000,00	
20	Inspektorat	88.900.000,00	
21	Badan Pengelola Keuangan dan Aset	1.712.223.900,00	4.754.632.000,00
22	Badan Kepegawaian Daerah	929.113.200,00	-
23	Badan Pendidikan dan Pelatihan	266.917.000,00	-
	<b>Jumlah</b>	<b>160.673.428.332,00</b>	<b>7.525.252.809,00</b>

Penjelasan Konstruksi Dalam Pengerjaan adalah sebagai berikut:

**1. Dinas Pendidikan, Pemuda, dan Olahraga**

Konstruksi Dalam Pengerjaan pada Dinas Pendidikan, Pemuda, dan Olahraga sebesar Rp273.215.000,00 merupakan Rehabilitasi Ruang Tourism Library (Bock Grand) pada SMKN 6 Yogyakarta.

**2. Dinas Pekerjaan Umum dan ESDM**

Konstruksi Dalam Pengerjaan pada Dinas Pekerjaan Umum dan ESDM sebesar Rp97.545.000,00 merupakan pembangunan SPAM Regional pada Balai Pengelolaan Infrastruktur Air Limbah Dan Air Minum Perkotaan.

**3. Dinas Kebudayaan**

Konstruksi Dalam Pengerjaan pada Dinas Kebudayaan sebesar Rp2.673.075.809,00 merupakan Pembangunan Joglo Panembahan.

**4. Dinas Kelautan dan Perikanan**

Konstruksi Dalam Pengerjaan pada Dinas Kelautan dan Perikanan sebesar Rp110.150.521.500,00 merupakan hasil pekerjaan pembangunan PPI Pantai Gesing yang belum selesai sampai dengan berakhirnya tahun anggaran namun sudah terealisasi pembayarannya 100%.

**5. Badan Pengelola Keuangan dan Aset**

Konstruksi Dalam Pengerjaan pada Badan Pengelola Keuangan dan Aset sebesar Rp4.754.632.000,00 merupakan pembangunan gedung yang masih berupa talud.

**5.3.1.3.7 Akumulasi Penyusutan Rp(4.606.581.144.718,74) Rp(4.192.591.793.621,47)**

Saldo Akumulasi Penyusutan per 31 Desember 2022 sebesar Rp(4.606.581.144.718,74) merupakan pengakuan akumulasi penyusutan sampai dengan 31 Desember 2022 dengan rincian sebagai berikut:

**Tabel 5. 133**  
**Rincian Akumulasi Penyusutan**

No	Uraian	Jumlah
1	Akumulasi Penyusutan Peralatan dan Mesin	(1.328.954.818.036,60)
2	Akumulasi Penyusutan Gedung dan Bangunan	(1.054.216.572.355,30)
3	Akumulasi Penyusutan Jalan, Irigasi, dan Jaringan	(2.219.583.382.349,44)
4	Akumulasi Penyusutan Aset Tetap Lainnya	(3.826.371.977,40)
	<b>Jumlah</b>	<b>(4.606.581.144.718,74)</b>

**5.3.1.4 Dana Cadangan Rp0,00 Rp0,00**

Dana Cadangan adalah dana yang disisihkan untuk menampung kebutuhan yang memerlukan dana relatif besar yang tidak dapat dipenuhi dalam satu tahun anggaran. Saldo Dana Cadangan per 31 Desember 2022 sebesar Rp0,00.

**PEMERINTAH DAERAH DAERAH ISTIMEWA YOGYAKARTA**  
*Wiseka Wangi Wangi, Wani Wani, Wani Wani, Wani Wani, Wani Wani, Wani Wani, Wani Wani, Wani Wani*

**5.3.1.5 Aset Lainnya** **Rp326.091.606.439,30**      **Rp255.394.095.470,85**

Saldo Aset Lainnya per 31 Desember 2022 sebesar Rp326.091.606.439,30 meliputi Kemitraan dengan Pihak Ketiga, Aset Tidak Berwujud, Aset Lain-lain dan Aset Lainnya.

Aset Lainnya per 31 Desember 2022 dapat dirinci sebagai berikut:

**5.3.1.5.1 Kemitraan Dengan Pihak Ketiga** **Rp203.584.401.185,00**      **Rp139.193.552.185,00**

Saldo Aset Kemitraan Dengan Pihak Ketiga per 31 Desember 2022 sebesar Rp203.584.401.185,00 merupakan nilai tercatat Aset Kemitraan Dengan Pihak Ketiga dengan dengan rincian sebagai berikut:

**Tabel 5. 134**  
**Rincian Kemitraan Dengan Pihak Ketiga**

No	Nama OPD	Sewa	Kerjasama Pemanfaatan	Total
1	Dinas Pendidikan, Pemuda dan Olahraga (BLPT)	349.847.300,00	532.733.106,00	882.580.406,00
2	Dinas Pekerjaan Umum dan ESDM	2.248.483.752,00	-	2.248.483.752,00
3	Dinas Perhubungan	2.117.900.000,00	-	2.117.900.000,00
4	Dinas Sosial	2.950.084,00	-	2.950.084,00
5	Dinas Tenaga Kerja dan Transmigrasi	8.893.035.007,00	-	8.893.035.007,00
6	Badan Pengelola Keuangan dan Aset	186.527.877.398,00	-	186.527.877.398,00
7	Badan Penghubung Daerah	2.911.574.538,00	-	2.911.574.538,00
	<b>Jumlah</b>	<b>203.051.668.079,00</b>	<b>532.733.106,00</b>	<b>203.584.401.185,00</b>

Aset Kemitraan Dengan Pihak Ketiga tersebut meliputi sewa dan kerjasama pemanfaatan, bangun guna dengan uraian sebagai berikut:

**1. Sewa sebesar Rp203.051.668.079,00**

Kemitraan Dengan Pihak Ketiga dalam bentuk sewa per 31 Desember 2022 sebesar Rp203.051.668.079,00 merupakan aset daerah yang tidak dipisahkan yang pemanfaatannya dalam bentuk sewa pada beberapa OPD sebagai berikut :

**Tabel 5. 135**  
**Rincian Kemitraan Dengan Pihak Ketiga-Sewa**

No	Satuan Kerja Perangkat Daerah	Nilai Aset (Rp)	Keterangan Aset	Penyewa
1	Dinas Pendidikan, Pemuda dan Olahraga (BLPT)	349.847.300,00	Tanah	Talenta Body Repair dan PT. Naragita
2	Dinas Pekerjaan Umum dan ESDM	2.248.483.752,00	- Bangunan Mess Kaliurang Gedung Wisma Kaliurang	Masyarakat umum
3	Dinas Perhubungan	2.117.900.000,00	Tanah lahan parkir Bandara Adi Sucipto	PT. Angkasa Pura
4	Dinas Sosial	2.950.084,00	- Tanah dan bangunan, Eks Rumah Dinas di Jl. Munggur 32, Yogyakarta	BUKP Gondokusuman
5	Dinas Tenaga Kerja dan Transmigrasi	8.893.035.007,00	- Bangunan Rusunawa Ledok Code	Masyarakat umum
			- Bangunan Pesanggrahan Balai Istirahat Karyawan (BIK) dan Balai Istirahat Pegawai (BIP) Rumah Dinas Randubelang	Pegawai dan masyarakat umum
7	Badan Penghubung Daerah	2.911.574.537,93	-GriyaJogja, Jl. Diponegoro No.52 Menteng, Jakarta	Masyarakat umum
			-Wisma Jogja, Jl. Pedati No.116 Jakarta Timur	Masyarakat umum
6	Badan Pengelola Keuangan dan Aset	186.527.877.398,00	Tanah dan Bangunan	
	<b>Jumlah</b>	<b>203.051.668.079,00</b>		

Rincian Kemitraan Dengan Pihak Ketiga-Sewa pada BPKA sebagai berikut:

**Tabel 5. 136**  
**Rincian Kemitraan Dengan Pihak Ketiga BPKA**

URAIAN	NILAI	KETERANGAN
Sewa Tanah	379.750.000,00	Penyerahan ke Pengelola Barang
Sewa Tanah	36.191.000,00	Disewakan/Dipinjamkan ** Tanah Bangunan Rumah (RTT)
Sewa Tanah	125.500.000,00	Disewakan/Dipinjamkan ** Tanah Perumahan
Sewa Tanah	125.500.000,00	Disewakan/Dipinjamkan ** tanah Perumahan
Sewa Tanah	150.000.000,00	Disewakan/Dipinjamkan ** Tanah Perumahan
Sewa Tanah	14.000.000,00	Disewakan/Dipinjamkan ** Tanah Perumahan
Sewa Tanah	150.000.000,00	Disewakan/Dipinjamkan ** Tanah Perumahan
Sewa Tanah	192.000.000,00	Disewakan/Dipinjamkan ** Tanah Perumahan
Sewa Tanah	525.000.000,00	Disewakan/Dipinjamkan ** Tanah Perumahan
Sewa Tanah	40.200.000,00	Disewakan/Dipinjamkan ** Tanah Perumahan
Sewa Tanah	1.472.393,00	Disewakan/Dipinjamkan**
Sewa Tanah	940.000.000,00	Disewakan/Dipinjamkan ** Tanah perkotaan
Sewa Tanah	1.724.000.000,00	Disewakan/Dipinjamkan ** tanah perkotaan
Sewa Tanah	475.500.000,00	Disewakan/Dipinjamkan ** tanah kantor
Sewa Tanah	6.711.300,00	Disewakan/Dipinjamkan ** tempat parkir
Sewa Tanah	1.386.325.000,00	Disewakan/Dipinjamkan ** Tanah Parkir
Sewa Tanah	1.000.000,00	Disewakan/Dipinjamkan ** Tanah untuk Bangunan Rumah Negara
Sewa Tanah	101.700.000,00	Disewakan/Dipinjamkan ** Tanah Bangunan Rumah Dinas
Sewa Tanah	332.000.000,00	Disewakan/Dipinjamkan ** Tanah Lapangan Parkir
Sewa Tanah	3.115.200.000,00	Disewakan/Dipinjamkan ** Tanah Lapangan Parkir
Sewa Tanah	1.500.000.000,00	Disewakan/Dipinjamkan ** Tanah Bangunan Kantor Pem
Sewa Tanah	918.000.000,00	Disewakan/Dipinjamkan ** tanah kantor
Sewa Tanah	7.943.936,00	Disewakan/dipinjamkan **
Sewa Tanah	2.251.200.000,00	Disewakan/Dipinjamkan ** Tanah Rumah Dinas
Sewa Tanah	70.800.000,00	Disewakan/Dipinjamkan ** tanah Bangunan Kantor Pemerintah
Sewa Tanah	161.600.000,00	Tanah Bangunan pemerintah
Sewa Tanah	3.266.000,00	Disewakan/Dipinjamkan ** Tanah Negara
Sewa Tanah	487.755.000,00	Disewakan/Dipinjamkan ** Tanah Base camp
Sewa Tanah	1.274.000.000,00	Disewakan/dipinjamkan **
Sewa Tanah	33.714.182,00	Disewakan/Dipinjamkan **
Sewa Tanah	45.000.000,00	Disewakan/Dipinjamkan ** tanah kantor
Sewa Tanah	325.000.000,00	Disewakan/Dipinjamkan ** Tanah Perumahan
Sewa Tanah	449.000.000,00	Disewakan/Dipinjamkan ** Tanah bangunan Rumah dinas
Sewa Tanah	234.840.000,00	Disewakan/Dipinjamkan** Tanah Pertanian
Sewa Tanah	6.151.340.000,00	Disewakan/Dipinjamkan**
Sewa Tanah	342.475.000,00	Disewakan/Dipinjamkan** Tanah Pertanian
Sewa Tanah	1.364.800.000,00	Disewakan/Dipinjamkan** Tanah Pertanian
Sewa Tanah	52.020.000,00	Tanah Perumahan Rumah Dinas
Sewa Tanah	334.500.000,00	Disewakan/Dipinjamkan ** Tanah untuk Rumah Dinas
Sewa Tanah	264.860.000,00	Disewakan/Dipinjamkan** Tanah Pertanian
Sewa Tanah	4.654.320.000,00	Disewakan/Dipinjamkan**

**PEMERINTAH DAERAH DAERAH ISTIMEWA YOGYAKARTA**

*ꦥꦺꦩꦼꦂꦶꦠꦗꦼꦢꦫꦺꦢꦏꦼꦩꦼꦂꦶꦠꦩꦼꦠꦺꦴꦏꦪꦏꦂꦠ*

URAIAN	NILAI	KETERANGAN
Sewa Tanah	345.565.000,00	Disewakan/Dipinjamkan** Tanah Pertanian
Sewa Tanah	3.628.742.000,00	Disewakan/Dipinjamkan** Tanah Perumahan, Perkantoran dan Kios
Sewa Tanah	258.300.000,00	Disewakan/Dipinjamkan** Tanah Pertanian
Sewa Tanah	266.090.000,00	Disewakan/Dipinjamkan** Tanah Pertanian
Sewa Tanah	9.240.000,00	Tanah Rumah Dinas
Sewa Tanah	619.400.000,00	Disewakan/Dipinjamkan ** Tanah Sekolah
Sewa Tanah	111.200.000,00	Tanah Kantor Kejuron
Sewa Tanah	2.316.100.000,00	Disewakan/Dipinjamkan ** Tanah Sekolah
Sewa Tanah	192.713.000,00	Disewakan/Dipinjamkan** Tanah Pertanian
Sewa Tanah	1.115.200.000,00	Disewakan/Dipinjamkan **
Sewa Tanah	311.600.000,00	Disewakan/Dipinjamkan** Tanah Pertanian
Sewa Tanah	2.450.000,00	Disewakan/Dipinjamkan ** Tanah Perumahan
Sewa Tanah	156.045.000,00	Disewakan/Dipinjamkan** Tanah Pertanian
Sewa Tanah	38.786.000,00	Disewakan/Dipinjamkan** Tanah Pertanian
Sewa Tanah	138.334.000,00	Disewakan/Dipinjamkan** Tanah Pertanian
Sewa Tanah	60.844.000,00	Disewakan/Dipinjamkan** Tanah Pertanian
Sewa Tanah	240.960.000,00	Disewakan/Dipinjamkan** Tanah Pertanian
Sewa Tanah	183.443.000,00	Disewakan/Dipinjamkan** Tanah Pertanian
Sewa Tanah	92.185.000,00	Disewakan/Dipinjamkan** Tanah Pertanian
Sewa Tanah	123.000.000,00	Disewakan/Dipinjamkan** Tanah Pertanian
Sewa Tanah	48.307.000,00	Disewakan/Dipinjamkan** Tanah Pertanian
Sewa Tanah	21.424.000,00	Disewakan/Dipinjamkan** Tanah Pertanian
Sewa Tanah	279.542.000,00	Disewakan/Dipinjamkan** Tanah Pertanian
Sewa Tanah	49.131.000,00	Disewakan/Dipinjamkan** Tanah Pertanian
Sewa Tanah	243.286.000,00	Disewakan/Dipinjamkan** Tanah Pertanian
Sewa Tanah	82.915.000,00	Disewakan/Dipinjamkan** Tanah Pertanian
Sewa Tanah	475.378.040,00	Disewakan/Dipinjamkan **
Sewa Tanah	101.455.000,00	Disewakan/Dipinjamkan** Tanah Pertanian
Sewa Tanah	94.245.000,00	Disewakan/Dipinjamkan** Tanah Pertanian
Sewa Tanah	132.355.000,00	Disewakan/Dipinjamkan** Tanah Pertanian
Sewa Tanah	164.984.000,00	Disewakan/Dipinjamkan** Tanah Pertanian
Sewa Tanah	2.107.500.000,00	Disewakan/Dipinjamkan ** Tanah Sekolah
Sewa Tanah	66.744.000,00	Disewakan/Dipinjamkan** Tanah Pertanian
Sewa Tanah	130.707.000,00	Disewakan/Dipinjamkan** Tanah Pertanian
Sewa Tanah	65.817.000,00	Disewakan/Dipinjamkan** Tanah Pertanian
Sewa Tanah	56.498.000,00	Disewakan/Dipinjamkan** Tanah Pertanian
Sewa Tanah	85.116.000,00	Disewakan/Dipinjamkan** Tanah Pertanian
Sewa Tanah	703.840.000,00	Disewakan/Dipinjamkan** Tanah Pertanian
Sewa Tanah	89.600.000,00	Disewakan/Dipinjamkan** Tanah Bangunan Pertokoan
Sewa Tanah	109.120.000,00	Disewakan/Dipinjamkan** Tanah Pertanian
Sewa Tanah	38.950.000,00	Disewakan/Dipinjamkan** Tanah Pertanian
Sewa Tanah	41.200.000,00	Disewakan/Dipinjamkan** Tanah Pertanian
Sewa Tanah	69.372.000,00	Disewakan/Dipinjamkan** Tanah Pertanian
Sewa Tanah	109.224.000,00	Disewakan/Dipinjamkan** Tanah Pertanian
Sewa Tanah	87.241.000,00	Disewakan/Dipinjamkan** Tanah Pertanian
Sewa Tanah	39.114.000,00	Disewakan/Dipinjamkan** Tanah Pertanian
Sewa Tanah	71.012.000,00	Disewakan/Dipinjamkan** Tanah Pertanian

**PEMERINTAH DAERAH DAERAH ISTIMEWA YOGYAKARTA**

*ꦥꦼꦩꦼꦂꦶꦠꦗꦼꦢꦼꦫꦒꦼꦠꦶꦩꦼꦮꦪꦺꦴꦏꦿꦏꦂꦠ*

URAIAN	NILAI	KETERANGAN
Sewa Tanah	184.782.000,00	Disewakan/Dipinjamkan** Tanah Pertanian
Sewa Tanah	49.955.000,00	Disewakan/Dipinjamkan** Tanah Pertanian
Sewa Tanah	65.682.000,00	Disewakan/Dipinjamkan** Tanah Pertanian
Sewa Tanah	51.886.250,00	Dari RESPIRA
Sewa Tanah	505.827.000,00	Disewakan/Dipinjamkan** Tanah Bangunan Pertokoan
Sewa Tanah	451.526.000,00	Disewakan/Dipinjamkan** Tanah Bangunan Bengkel
Sewa Tanah	65.190.000,00	Disewakan/Dipinjamkan** Tanah Pertanian
Sewa Tanah	208.369.000,00	Disewakan/Dipinjamkan** Tanah Pertanian
Sewa Tanah	51.500.000,00	Disewakan/Dipinjamkan **
Sewa Tanah	810.020.000,00	Disewakan/Dipinjamkan** Tanah Bangunan Bengkel
Sewa Tanah	471.417.000,00	Disewakan/Dipinjamkan** Tanah Bangunan Pertokoan
Sewa Tanah	1.941.380.000,00	Disewakan/Dipinjamkan** Tanah Bangunan Kantor
Sewa Tanah	51.113.750,00	Dari RESPIRA
Sewa Tanah	31.209.000,00	Disewakan/Dipinjamkan** Tanah Pertanian
Sewa Tanah	31.209.000,00	Disewakan/Dipinjamkan** Tanah Pertanian
Sewa Tanah	58.813.000,00	Disewakan/Dipinjamkan** Tanah Pertanian
Sewa Tanah	15.744.000,00	Disewakan/Dipinjamkan** Tanah Pertanian
Sewa Tanah	9.600.000,00	Disewakan/Dipinjamkan** Tanah Pertanian
Sewa Tanah	2.100.000.000,00	Disewakan/Dipinjamkan **
Sewa Tanah	15.662.000,00	Disewakan/Dipinjamkan** Tanah Pertanian
Sewa Tanah	111.446.000,00	Disewakan/Dipinjamkan** Tanah Pertanian
Sewa Tanah	15.662.000,00	Disewakan/Dipinjamkan** Tanah Pertanian
Sewa Tanah	31.415.000,00	Disewakan/Dipinjamkan** Tanah Pertanian
Sewa Tanah	161.106.846,00	Disewakan/Dipinjamkan **
Sewa Tanah	1.517.952.000,00	Disewakan/Dipinjamkan **
Sewa Tanah	6.774.000.000,00	Disewakan/Dipinjamkan **
Sewa Tanah	15.000.000,00	Tanah Bangunan Kantor Pemerintah
Sewa Tanah	662.100.400,00	-
Sewa Peralatan dan Mesin	4.100.000,00	Mall Malioboro Lt2
Sewa Peralatan dan Mesin	45.700.000,00	Mall Malioboro Basement
Sewa Peralatan dan Mesin	300.200.000,00	Mall Malioboro Basement
Sewa Peralatan dan Mesin	4.100.000,00	Mall Malioboro LG
Sewa Peralatan dan Mesin	4.100.000,00	Mall Malioboro Lt1
Sewa Peralatan dan Mesin	15.500.000,00	Mall Malioboro roof top
Sewa Peralatan dan Mesin	3.900.000,00	Mall Malioboro Basement
Sewa Peralatan dan Mesin	5.000.000,00	Mall Malioboro roof top
Sewa Peralatan dan Mesin	458.000.000,00	Mall Malioboro LG,Lt 1,Lt 2,
Sewa Peralatan dan Mesin	114.200.000,00	Mall Malioboro Basement
Sewa Peralatan dan Mesin	783.400.000,00	Mall Malioboro Basement
Sewa Peralatan dan Mesin	1.419.000.000,00	Mall Malioboro UG, Lt 1, Lt 2, Lt 3
Sewa Peralatan dan Mesin	2.600.000,00	Mall Malioboro Lt 1
Sewa Peralatan dan Mesin	3.200.000,00	Mall Malioboro roof top
Sewa Peralatan dan Mesin	23.700.000,00	Mall Malioboro roof top
Sewa Peralatan dan Mesin	14.000.000,00	HOTEL IBIS MALIOBORO Pantry 4
Sewa Peralatan dan Mesin	14.000.000,00	HOTEL IBIS MALIOBORO Pantry 3

**PEMERINTAH DAERAH DAERAH ISTIMEWA YOGYAKARTA**  
*ꦥꦼꦩꦼꦂꦶꦤ꧀ꦠꦤ꧀ꦢꦤꦼꦫꦃꦢꦤꦼꦫꦃꦶꦠꦶꦩꦼꦮꦪꦲꦏꦂꦠ*

---

URAIAN	NILAI	KETERANGAN
Sewa Peralatan dan Mesin	14.000.000,00	HOTEL IBIS MALIOBORO Toilet Lobby
Sewa Peralatan dan Mesin	14.000.000,00	HOTEL IBIS MALIOBORO Pantry 5
Sewa Peralatan dan Mesin	14.000.000,00	HOTEL IBIS MALIOBORO Pantry 6
Sewa Peralatan dan Mesin	14.000.000,00	HOTEL IBIS MALIOBORO Pantry 2
Sewa Peralatan dan Mesin	15.400.000,00	HOTEL IBIS MALIOBORO Angsa Tour & Travel
Sewa Peralatan dan Mesin	13.790.000,00	HOTEL IBIS MALIOBORO Telp. Operator Room
Sewa Peralatan dan Mesin	510.000,00	HOTEL IBIS MALIOBORO STAFF CANTEEN
Sewa Peralatan dan Mesin	31.600.000,00	HOTEL IBIS MALIOBORO Gas Room
Sewa Peralatan dan Mesin	27.000.000,00	HOTEL IBIS MALIOBORO Kitchen
Sewa Peralatan dan Mesin	15.400.000,00	HOTEL IBIS MALIOBORO Bar Area
Sewa Peralatan dan Mesin	2.900.000,00	HOTEL IBIS MALIOBORO Panel room di setiap lantai
Sewa Peralatan dan Mesin	17.000.000,00	HOTEL IBIS MALIOBORO Basement
Sewa Peralatan dan Mesin	4.300.000,00	HOTEL IBIS MALIOBORO All hotel areas
Sewa Peralatan dan Mesin	3.300.000,00	HOTEL IBIS MALIOBORO Pump Room 1st Floor
Sewa Peralatan dan Mesin	4.600.000,00	HOTEL IBIS MALIOBORO Pump Room
Sewa Peralatan dan Mesin	2.500.000,00	HOTEL IBIS MALIOBORO Boiler Room (Semi Basement)
Sewa Peralatan dan Mesin	78.000.000,00	HOTEL IBIS MALIOBORO Basement
Sewa Peralatan dan Mesin	2.390.000,00	HOTEL IBIS MALIOBORO WESTERN COOKING
Sewa Peralatan dan Mesin	85.800.000,00	HOTEL IBIS MALIOBORO Roof
Sewa Peralatan dan Mesin	66.800.000,00	HOTEL IBIS MALIOBORO Boiler Room (Semi Basement)
Sewa Peralatan dan Mesin	167.400.000,00	HOTEL IBIS MALIOBORO Roof
Sewa Peralatan dan Mesin	36.400.000,00	HOTEL IBIS MALIOBORO Roof
Sewa Peralatan dan Mesin	33.700.000,00	HOTEL IBIS MALIOBORO Basement
Sewa Peralatan dan Mesin	1.780.000,00	HOTEL IBIS MALIOBORO EASTERN COOKING
Sewa Peralatan dan Mesin	6.580.000,00	HOTEL IBIS MALIOBORO EASTERN COOKING
Sewa Peralatan dan Mesin	1.370.000,00	HOTEL IBIS MALIOBORO ROOMSERVICE AREA
Sewa Peralatan dan Mesin	34.300.000,00	HOTEL IBIS MALIOBORO Basement
Sewa Peralatan dan Mesin	39.000.000,00	HOTEL IBIS MALIOBORO Basement
Sewa Peralatan dan Mesin	33.700.000,00	HOTEL IBIS MALIOBORO Basement
Sewa Peralatan dan Mesin	14.000.000,00	HOTEL IBIS MALIOBORO Pantry 7
Sewa Peralatan dan Mesin	14.000.000,00	HOTEL IBIS MALIOBORO Pantry 8
Sewa Peralatan dan Mesin	10.320.000,00	HOTEL IBIS MALIOBORO DISHWASHING AREA
Sewa Peralatan dan Mesin	4.800.000,00	HOTEL IBIS MALIOBORO Boiler Room (Semi Basement)
Sewa Peralatan dan Mesin	2.240.000,00	HOTEL IBIS MALIOBORO PREPARATION AREA
Sewa Peralatan dan Mesin	2.730.000,00	HOTEL IBIS MALIOBORO BEVERAGE AREA
Sewa Peralatan dan Mesin	990.000,00	HOTEL IBIS MALIOBORO PASTRY
Sewa Peralatan dan Mesin	680.000,00	HOTEL IBIS MALIOBORO WESTERN COOKING
Sewa Peralatan dan Mesin	2.600.000,00	HOTEL IBIS MALIOBORO R. Lift
Sewa Peralatan dan Mesin	31.200.000,00	HOTEL IBIS MALIOBORO Pump Room 1st Floor
Sewa Peralatan dan Mesin	600.000,00	HOTEL IBIS MALIOBORO Housekeeping
Sewa Peralatan dan Mesin	1.000.000,00	HOTEL IBIS MALIOBORO REST ROOM LOB.
Sewa Peralatan dan Mesin	30.400.000,00	HOTEL IBIS MALIOBORO Boiler Room (Semi Basement)
Sewa Peralatan dan Mesin	1.000.000,00	HOTEL IBIS MALIOBORO TOP OF GAS ROOM
Sewa Peralatan dan Mesin	3.500.000,00	HOTEL IBIS MALIOBORO PASTRY

**PEMERINTAH DAERAH DAERAH ISTIMEWA YOGYAKARTA**

*ꦥꦺꦩꦼꦂꦶꦤ꧀ꦠꦫꦺꦃꦢꦤꦤꦶꦠꦶꦩꦺꦮꦪꦺꦴꦏꦿꦏꦠ*

URAIAN	NILAI	KETERANGAN
Sewa Peralatan dan Mesin	1.000.000,00	HOTEL IBIS MALIOBORO NEAR SMOK. AREA
Sewa Peralatan dan Mesin	1.200.000,00	HOTEL IBIS MALIOBORO KITCHEN
Sewa Peralatan dan Mesin	1.000.000,00	HOTEL IBIS MALIOBORO TOP STR. CASE
Sewa Peralatan dan Mesin	1.000.000,00	HOTEL IBIS MALIOBORO NEAR LIFT ROOM
Sewa Peralatan dan Mesin	1.000.000,00	HOTEL IBIS MALIOBORO FRONT.TIME KPR.
Sewa Peralatan dan Mesin	1.000.000,00	HOTEL IBIS MALIOBORO TOP OF GAS ROOM
Sewa Peralatan dan Mesin	1.000.000,00	HOTEL IBIS MALIOBORO NEAR SMOK. AREA
Sewa Peralatan dan Mesin	1.000.000,00	HOTEL IBIS MALIOBORO FRONT.TIME KPR.
Sewa Peralatan dan Mesin	4.210.000,00	HOTEL IBIS MALIOBORO COLD KITCHEN
Sewa Peralatan dan Mesin	6.740.000,00	HOTEL IBIS MALIOBORO PREPARATION AREA
Sewa Peralatan dan Mesin	54.260.000,00	HOTEL IBIS MALIOBORO RECEIVING AREA (Cold Storage)
Sewa Peralatan dan Mesin	2.310.000,00	HOTEL IBIS MALIOBORO PASTRY
Sewa Peralatan dan Mesin	9.110.000,00	HOTEL IBIS MALIOBORO ROOMSERVICE AREA
Sewa Peralatan dan Mesin	1.000.000,00	HOTEL IBIS MALIOBORO TOP ROOF
Sewa Peralatan dan Mesin	1.000.000,00	HOTEL IBIS MALIOBORO LINEN ROOM
Sewa Peralatan dan Mesin	1.250.000,00	HOTEL IBIS MALIOBORO PREPARATION AREA
Sewa Peralatan dan Mesin	1.000.000,00	HOTEL IBIS MALIOBORO NEAR SMOK. AREA
Sewa Peralatan dan Mesin	1.000.000,00	HOTEL IBIS MALIOBORO NEAR CHILLER
Sewa Peralatan dan Mesin	1.000.000,00	HOTEL IBIS MALIOBORO DRIVER'S TOILET
Sewa Peralatan dan Mesin	900.000,00	HOTEL IBIS MALIOBORO Housekeeping
Sewa Peralatan dan Mesin	246.600.000,00	HOTEL IBIS MALIOBORO Roof
Sewa Peralatan dan Mesin	2.180.000,00	HOTEL IBIS MALIOBORO PASTRY
Sewa Peralatan dan Mesin	5.200.000,00	HOTEL IBIS MALIOBORO Room
Sewa Peralatan dan Mesin	5.000.000,00	HOTEL IBIS MALIOBORO Pump Room
Sewa Peralatan dan Mesin	5.000.000,00	HOTEL IBIS MALIOBORO Pump Room
Sewa Peralatan dan Mesin	10.000.000,00	HOTEL IBIS MALIOBORO Basement
Sewa Peralatan dan Mesin	670.000,00	HOTEL IBIS MALIOBORO EASTERN COOKING
Sewa Peralatan dan Mesin	2.600.000,00	HOTEL IBIS MALIOBORO Room
Sewa Peralatan dan Mesin	2.600.000,00	HOTEL IBIS MALIOBORO Room
Sewa Peralatan dan Mesin	2.600.000,00	HOTEL IBIS MALIOBORO Room
Sewa Peralatan dan Mesin	7.800.000,00	HOTEL IBIS MALIOBORO Room
Sewa Peralatan dan Mesin	13.000.000,00	HOTEL IBIS MALIOBORO Room
Sewa Peralatan dan Mesin	9.500.000,00	HOTEL IBIS MALIOBORO Room
Sewa Peralatan dan Mesin	2.900.000,00	HOTEL IBIS MALIOBORO Room
Sewa Peralatan dan Mesin	14.100.000,00	HOTEL IBIS MALIOBORO Roof
Sewa Peralatan dan Mesin	246.600.000,00	HOTEL IBIS MALIOBORO Roof
Sewa Peralatan dan Mesin	3.000.000,00	HOTEL IBIS MALIOBORO PREPARATION AREA
Sewa Peralatan dan Mesin	830.000,00	HOTEL IBIS MALIOBORO COLD KITCHEN
Sewa Peralatan dan Mesin	47.800.000,00	HOTEL IBIS MALIOBORO Panel room di setiap lantai
Sewa Peralatan dan Mesin	3.470.000,00	HOTEL IBIS MALIOBORO BAR COUNTER (Bar Lounge)
Sewa Peralatan dan Mesin	2.650.000,00	HOTEL IBIS MALIOBORO EASTERN COOKING
Sewa Peralatan dan Mesin	2.640.000,00	HOTEL IBIS MALIOBORO WESTERN COOKING
Sewa Peralatan dan Mesin	43.600.000,00	HOTEL IBIS MALIOBORO BAR COUNTER (Bar Lounge)
Sewa Peralatan dan Mesin	13.100.000,00	HOTEL IBIS MALIOBORO Housekeeping
Sewa Peralatan dan Mesin	1.500.000,00	HOTEL IBIS MALIOBORO Housekeeping

**PEMERINTAH DAERAH DAERAH ISTIMEWA YOGYAKARTA**

*ꦥꦺꦩꦼꦂꦶꦤ꧀ꦠꦫꦺꦃꦢꦤꦫꦺꦃꦢꦶꦠꦶꦩꦺꦮꦪꦺꦴꦏꦂꦠ*

URAIAN	NILAI	KETERANGAN
Sewa Peralatan dan Mesin	22.200.000,00	Mall Malioboro Basement
Sewa Peralatan dan Mesin	890.000,00	HOTEL IBIS MALIOBORO Telp. Operator Room
Sewa Peralatan dan Mesin	710.000,00	HOTEL IBIS MALIOBORO Resa 2
Sewa Peralatan dan Mesin	2.780.000,00	HOTEL IBIS MALIOBORO Supono / fom@ibisyogya.com
Sewa Peralatan dan Mesin	2.780.000,00	HOTEL IBIS MALIOBORO Agung G / ar@ibisyogya.com
Sewa Peralatan dan Mesin	860.000,00	HOTEL IBIS MALIOBORO Chandra / afom@ibisyogya.com
Sewa Peralatan dan Mesin	1.140.000,00	HOTEL IBIS MALIOBORO Vivin / Account Payable
Sewa Peralatan dan Mesin	860.000,00	HOTEL IBIS MALIOBORO Sugeng / Cost Controller
Sewa Peralatan dan Mesin	1.530.000,00	HOTEL IBIS MALIOBORO Jihan / account@ibisyogya.com
Sewa Peralatan dan Mesin	2.040.000,00	HOTEL IBIS MALIOBORO Atin / purchasing@ibisyogya.com
Sewa Peralatan dan Mesin	2.530.000,00	HOTEL IBIS MALIOBORO Adi P / fc@ibisyogya.com
Sewa Peralatan dan Mesin	710.000,00	HOTEL IBIS MALIOBORO web corner
Sewa Peralatan dan Mesin	2.270.000,00	HOTEL IBIS MALIOBORO Resa 1 / reservation@ibisyogya.com
Sewa Peralatan dan Mesin	2.270.000,00	HOTEL IBIS MALIOBORO Eka W / sales@ibisyogya.com
Sewa Peralatan dan Mesin	2.040.000,00	HOTEL IBIS MALIOBORO PABX Interface
Sewa Peralatan dan Mesin	2.270.000,00	HOTEL IBIS MALIOBORO Prita / admin@ibisyogya.com
Sewa Peralatan dan Mesin	710.000,00	HOTEL IBIS MALIOBORO Operator
Sewa Peralatan dan Mesin	2.210.000,00	HOTEL IBIS MALIOBORO HR 01 / pm@ibisyogya.com
Sewa Peralatan dan Mesin	2.210.000,00	HOTEL IBIS MALIOBORO HR 02 - Nana
Sewa Peralatan dan Mesin	710.000,00	HOTEL IBIS MALIOBORO Andy / sales1@ibisyogya.com
Sewa Peralatan dan Mesin	710.000,00	HOTEL IBIS MALIOBORO La Table / POS
Sewa Peralatan dan Mesin	860.000,00	HOTEL IBIS MALIOBORO Eka Chef / ec@ibisyogya.com
Sewa Peralatan dan Mesin	860.000,00	HOTEL IBIS MALIOBORO Poernomo / sales3@ibisyogya.com
Sewa Peralatan dan Mesin	710.000,00	HOTEL IBIS MALIOBORO Security / cs@ibisyogya.com
Sewa Peralatan dan Mesin	2.040.000,00	HOTEL IBIS MALIOBORO Diella / General Cashier
Sewa Peralatan dan Mesin	2.040.000,00	HOTEL IBIS MALIOBORO EDP
Sewa Peralatan dan Mesin	2.270.000,00	HOTEL IBIS MALIOBORO Martin / sales4@ibisyogya.com
Sewa Peralatan dan Mesin	710.000,00	HOTEL IBIS MALIOBORO Accor Corner / Kantin
Sewa Peralatan dan Mesin	2.630.000,00	HOTEL IBIS MALIOBORO Sales Manager (Laptop)
Sewa Peralatan dan Mesin	4.600.000,00	HOTEL IBIS MALIOBORO Boiler Room (Semi Basement)
Sewa Peralatan dan Mesin	3.400.000,00	HOTEL IBIS MALIOBORO Front of Pump Room (BII)
Sewa Peralatan dan Mesin	3.400.000,00	HOTEL IBIS MALIOBORO Midle section (Basement II)
Sewa Peralatan dan Mesin	3.400.000,00	HOTEL IBIS MALIOBORO West section (Basement II)
Sewa Peralatan dan Mesin	3.400.000,00	HOTEL IBIS MALIOBORO Grease Trap (Basement II)



**PEMERINTAH DAERAH DAERAH ISTIMEWA YOGYAKARTA**

*ꦥꦼꦩꦼꦂꦶꦠꦏꦺꦴꦩꦸꦠꦺꦤ꧀ꦢꦶꦫꦺꦤ꧀ꦢꦶꦫꦺꦤ꧀ꦠꦶꦩꦺꦮꦏꦺꦴꦗꦿꦏꦂꦠ*

URAIAN	NILAI	KETERANGAN
Sewa Peralatan dan Mesin	3.110.000,00	HOTEL IBIS MALIOBORO TV Info
Sewa Peralatan dan Mesin	710.000,00	HOTEL IBIS MALIOBORO Reception 1
Sewa Peralatan dan Mesin	710.000,00	HOTEL IBIS MALIOBORO HKM / hkm@ibisyogya.com
Sewa Peralatan dan Mesin	710.000,00	HOTEL IBIS MALIOBORO Receiving / Store
Sewa Peralatan dan Mesin	2.040.000,00	HOTEL IBIS MALIOBORO CCTV 1
Sewa Peralatan dan Mesin	2.040.000,00	HOTEL IBIS MALIOBORO CCTV 2
Sewa Peralatan dan Mesin	710.000,00	HOTEL IBIS MALIOBORO ENG / ce@ibisyogya.com
Sewa Peralatan dan Mesin	710.000,00	HOTEL IBIS MALIOBORO Reception 3
Sewa Peralatan dan Mesin	2.040.000,00	HOTEL IBIS MALIOBORO AFBM / afbm@ibisyogya.com
Sewa Peralatan dan Mesin	860.000,00	HOTEL IBIS MALIOBORO Order Taker / HK
Sewa Peralatan dan Mesin	6.240.000,00	HOTEL IBIS MALIOBORO Server HP Room
Sewa Peralatan dan Mesin	7.280.000,00	HOTEL IBIS MALIOBORO DELUXE ROOM (6 Unit)
Sewa Peralatan dan Mesin	124.250.000,00	HOTEL IBIS MALIOBORO STANDARD ROOM (142 Unit)
Sewa Peralatan dan Mesin	6.400.000,00	HOTEL IBIS MALIOBORO Roof
Sewa Peralatan dan Mesin	860.000,00	HOTEL IBIS MALIOBORO Agung BT / fbm@ibisyogya.com
Sewa Peralatan dan Mesin	600.000,00	HOTEL IBIS MALIOBORO R Security
Sewa Peralatan dan Mesin	6.320.000,00	HOTEL IBIS MALIOBORO PASTRY
Sewa Peralatan dan Mesin	24.400.000,00	Mall Malioboro roof top
Sewa Peralatan dan Mesin	900.000,00	HOTEL IBIS MALIOBORO R. PABX
Sewa Peralatan dan Mesin	43.600.000,00	Mall Malioboro Basement
Sewa Peralatan dan Mesin	326.380.000,00	HOTEL IBIS MALIOBORO HOTEL ROOM
Sewa Peralatan dan Mesin	510.000,00	HOTEL IBIS MALIOBORO Accounting Purchasing
Sewa Peralatan dan Mesin	540.000,00	HOTEL IBIS MALIOBORO Order Laker
Sewa Peralatan dan Mesin	510.000,00	HOTEL IBIS MALIOBORO Accounting (AP)
Sewa Peralatan dan Mesin	1.020.000,00	HOTEL IBIS MALIOBORO Operator
Sewa Peralatan dan Mesin	510.000,00	HOTEL IBIS MALIOBORO Accounting AR
Sewa Peralatan dan Mesin	510.000,00	HOTEL IBIS MALIOBORO Receiving
Sewa Peralatan dan Mesin	600.000,00	HOTEL IBIS MALIOBORO AHKM
Sewa Peralatan dan Mesin	600.000,00	HOTEL IBIS MALIOBORO As FOM
Sewa Peralatan dan Mesin	850.000,00	HOTEL IBIS MALIOBORO Book Keeper
Sewa Peralatan dan Mesin	1.720.000,00	HOTEL IBIS MALIOBORO Marketing
Sewa Peralatan dan Mesin	1.400.000,00	HOTEL IBIS MALIOBORO R. Personalia
Sewa Peralatan dan Mesin	950.000,00	HOTEL IBIS MALIOBORO Personel
Sewa Peralatan dan Mesin	1.400.000,00	HOTEL IBIS MALIOBORO R. Cost Control
Sewa Peralatan dan Mesin	600.000,00	HOTEL IBIS MALIOBORO Admin
Sewa Peralatan dan Mesin	950.000,00	HOTEL IBIS MALIOBORO Resepsion 1
Sewa Peralatan dan Mesin	24.000.000,00	Mall Malioboro roof top
Sewa Peralatan dan Mesin	1.000.000,00	HOTEL IBIS MALIOBORO Admin
Sewa Peralatan dan Mesin	1.000.000,00	HOTEL IBIS MALIOBORO Reservasi
Sewa Peralatan dan Mesin	1.060.000,00	HOTEL IBIS MALIOBORO Restaurant
Sewa Peralatan dan Mesin	1.060.000,00	HOTEL IBIS MALIOBORO Kokila Bar
Sewa Peralatan dan Mesin	830.000,00	HOTEL IBIS MALIOBORO AFBM / afbm@ibisyogya.com
Sewa Peralatan dan Mesin	2.100.000,00	HOTEL IBIS MALIOBORO R. Acct 2
Sewa Peralatan dan Mesin	1.650.000,00	HOTEL IBIS MALIOBORO PR Office

**PEMERINTAH DAERAH DAERAH ISTIMEWA YOGYAKARTA**

*ꦥꦺꦩꦼꦂꦶꦠꦗꦏꦼꦢꦏꦼꦢꦶꦠꦶꦩꦺꦮꦪꦺꦒꦶꦪꦏꦂꦠ*

URAIAN	NILAI	KETERANGAN
Sewa Peralatan dan Mesin	770.000,00	HOTEL IBIS MALIOBORO Generalk Cashier
Sewa Peralatan dan Mesin	770.000,00	HOTEL IBIS MALIOBORO Operator
Sewa Peralatan dan Mesin	1.110.000,00	HOTEL IBIS MALIOBORO Accounting Purchasing
Sewa Peralatan dan Mesin	1.110.000,00	HOTEL IBIS MALIOBORO FC
Sewa Peralatan dan Mesin	1.110.000,00	HOTEL IBIS MALIOBORO Reservasi
Sewa Peralatan dan Mesin	1.110.000,00	HOTEL IBIS MALIOBORO Security (CCTV)
Sewa Peralatan dan Mesin	1.110.000,00	HOTEL IBIS MALIOBORO Personel
Sewa Peralatan dan Mesin	770.000,00	HOTEL IBIS MALIOBORO Book Keeper
Sewa Peralatan dan Mesin	770.000,00	HOTEL IBIS MALIOBORO Cost Control
Sewa Peralatan dan Mesin	770.000,00	HOTEL IBIS MALIOBORO Operator
Sewa Peralatan dan Mesin	530.000,00	HOTEL IBIS MALIOBORO Personel
Sewa Peralatan dan Mesin	42.900.000,00	Mall Malioboro Basement
Sewa Peralatan dan Mesin	1.400.000,00	HOTEL IBIS MALIOBORO R. Operator
Sewa Peralatan dan Mesin	1.400.000,00	HOTEL IBIS MALIOBORO R. HK Office
Sewa Peralatan dan Mesin	1.400.000,00	HOTEL IBIS MALIOBORO R. Server
Sewa Peralatan dan Mesin	1.400.000,00	HOTEL IBIS MALIOBORO R. Engineering
Sewa Peralatan dan Mesin	2.100.000,00	HOTEL IBIS MALIOBORO R. General Store
Sewa Peralatan dan Mesin	126.700.000,00	Mall Malioboro Basement
Sewa Peralatan dan Mesin	2.900.000,00	HOTEL IBIS MALIOBORO R. Linen
Sewa Peralatan dan Mesin	2.900.000,00	HOTEL IBIS MALIOBORO R. Pastry 1
Sewa Peralatan dan Mesin	2.900.000,00	HOTEL IBIS MALIOBORO R. Staff Canteen 1
Sewa Peralatan dan Mesin	5.740.000,00	HOTEL IBIS MALIOBORO DELUXE ROOM (6 Unit)
Sewa Peralatan dan Mesin	4.000.000,00	HOTEL IBIS MALIOBORO Laundry Room
Sewa Peralatan dan Mesin	15.300.000,00	HOTEL IBIS MALIOBORO Housekeeping
Sewa Peralatan dan Mesin	4.200.000,00	HOTEL IBIS MALIOBORO DELUXE ROOM (6 Unit)
Sewa Peralatan dan Mesin	99.400.000,00	HOTEL IBIS MALIOBORO STANDARD ROOM (142 Unit)
Sewa Peralatan dan Mesin	135.820.000,00	HOTEL IBIS MALIOBORO STANDARD ROOM (142 Unit)
Sewa Peralatan dan Mesin	4.200.000,00	HOTEL IBIS MALIOBORO Laundry Room
Sewa Peralatan dan Mesin	5.500.000,00	HOTEL IBIS MALIOBORO Engineering Room
Sewa Peralatan dan Mesin	4.200.000,00	HOTEL IBIS MALIOBORO Laundry Room
Sewa Peralatan dan Mesin	5.500.000,00	HOTEL IBIS MALIOBORO Security Office
Sewa Peralatan dan Mesin	3.600.000,00	HOTEL IBIS MALIOBORO R. Training
Sewa Peralatan dan Mesin	92.040.000,00	HOTEL IBIS MALIOBORO STANDARD ROOM (142 Unit)
Sewa Peralatan dan Mesin	1.700.000,00	HOTEL IBIS MALIOBORO Housekeeping
Sewa Peralatan dan Mesin	3.600.000,00	HOTEL IBIS MALIOBORO R. Acct 1
Sewa Peralatan dan Mesin	2.300.000,00	HOTEL IBIS MALIOBORO R. Acct 3
Sewa Peralatan dan Mesin	1.700.000,00	HOTEL IBIS MALIOBORO Housekeeping
Sewa Peralatan dan Mesin	3.890.000,00	HOTEL IBIS MALIOBORO DELUXE ROOM (6 Unit)
Sewa Peralatan dan Mesin	20.300.000,00	HOTEL IBIS MALIOBORO Operator Room
Sewa Peralatan dan Mesin	598.500.000,00	Mall Malioboro roof top
Sewa Peralatan dan Mesin	2.700.000,00	HOTEL IBIS MALIOBORO BAR
Sewa Peralatan dan Mesin	530.000,00	HOTEL IBIS MALIOBORO MEETING ROOM
Sewa Peralatan dan Mesin	24.100.000,00	Mall Malioboro roof top
Sewa Peralatan dan Mesin	4.370.000,00	HOTEL IBIS MALIOBORO BAR

**PEMERINTAH DAERAH DAERAH ISTIMEWA YOGYAKARTA**  
*ꦥꦼꦩꦼꦂꦶꦠꦫꦏ꧀ꦢꦒꦶꦠꦼꦩꦼꦂꦏꦸꦠꦶꦩꦼꦮꦏꦂꦠ*

URAIAN	NILAI	KETERANGAN
Sewa Peralatan dan Mesin	4.570.000,00	HOTEL IBIS MALIOBORO MEETING ROOM
Sewa Peralatan dan Mesin	1.340.000,00	HOTEL IBIS MALIOBORO BAR
Sewa Peralatan dan Mesin	2.110.000,00	HOTEL IBIS MALIOBORO OPERATOR ROOM
Sewa Peralatan dan Mesin	10.140.000,00	HOTEL IBIS MALIOBORO MEETING ROOM
Sewa Peralatan dan Mesin	2.130.000,00	HOTEL IBIS MALIOBORO OPERATOR ROOM
Sewa Peralatan dan Mesin	1.060.000,00	HOTEL IBIS MALIOBORO OPERATOR ROOM
Sewa Peralatan dan Mesin	2.740.000,00	HOTEL IBIS MALIOBORO OPERATOR ROOM
Sewa Peralatan dan Mesin	4.570.000,00	HOTEL IBIS MALIOBORO MEETING ROOM
Sewa Peralatan dan Mesin	828.500.000,00	Mall Malioboro LT 3
Sewa Peralatan dan Mesin	17.600.000,00	HOTEL IBIS MALIOBORO BAR
Sewa Peralatan dan Mesin	1.200.000,00	Mall Malioboro Basment
Sewa Gedung dan Bangunan	597.790.000,00	Disewakan ** Gedung Perumahan
Sewa Gedung dan Bangunan	52.966.126,00	Disewakan ** Gedung Perumahan
Sewa Gedung dan Bangunan	36.191.000,00	Disewakan ** Bangunan Rumah Tempat Tinggal (RTT), Dinas Sosial BA Nomor 030/3030/I tanggal 14/7/2011
Sewa Gedung dan Bangunan	90.039.179,00	Disewakan ** Gedung Perumahan
Sewa Gedung dan Bangunan	102.535.755,00	Gedung Perkantoran disewa BPD DIY
Sewa Gedung dan Bangunan	431.752.706,00	Rumah Dinas
Sewa Gedung dan Bangunan	33.979.600,00	Disewakan ** Kamar mandi, dapur, ruangan, ruangan
Sewa Gedung dan Bangunan	56.965.800,00	Disewakan ** Gudang, Kepsek, Belajar& Adm
Sewa Gedung dan Bangunan	54.967.000,00	Disewakan ** Kamar mandi, Office, TK Kecil
Sewa Gedung dan Bangunan	29.982.000,00	Disewakan ** Kamar penjaga sekolah, KM/WC Gudang
Sewa Gedung dan Bangunan	85.948.400,00	Disewakan ** Kantor, Kantor Ruang Kelas Musik
Sewa Gedung dan Bangunan	27.542.400,00	Disewakan ** Ruang Perpustakaan
Sewa Gedung dan Bangunan	35.978.400,00	Disewakan ** Ruang Tunggu
Sewa Gedung dan Bangunan	18.988.600,00	Disewakan ** Ruang UKS, Bayi, Balok
Sewa Gedung dan Bangunan	63.961.600,00	Disewakan ** TK Kecil Ruang Kelas
Sewa Gedung dan Bangunan	23.191.729.000,00	Bangunan Malioboro Mall
Sewa Gedung dan Bangunan	32.619.600.000,00	
Sewa Gedung dan Bangunan	97.375.274,00	Disewakan ** eks Rumah Dinas dipinjam pakai BAWASLU
Sewa Gedung dan Bangunan	136.400.000,00	Disewakan ** Rumah Dinas III
Sewa Gedung dan Bangunan	202.390.876,00	Disewakan ** Rumah Dinas V
Sewa Gedung dan Bangunan	136.400.000,00	Disewakan ** Rumah Dinas I
Sewa Gedung dan Bangunan	136.400.000,00	Disewakan/Dipinjamkan ** Rumah Dinas II
Sewa Gedung dan Bangunan	1.033.385.000,00	Disewakan/Dipinjamkan ** Bangunan gedung
Sewa Gedung dan Bangunan	19.500.000,00	Disewakan ** Eks Rumah Negara Gol II Tipe C
Sewa Gedung dan Bangunan	175.733.000,00	Disewakan/Dipinjamkan ** Gedung sekolah AM Sangaji
Sewa Gedung dan Bangunan	112.338.334,00	Eks Parsenibud
Sewa Gedung dan Bangunan	64.276.578,00	Gedung Rumah Dinas
Sewa Gedung dan Bangunan	158.875.200,00	Disewakan/Dipinjamkan ** Rumah Dinas
Sewa Gedung dan Bangunan	63.363.855,00	Disewakan ** Gedung Rumah Dinas
Sewa Gedung dan Bangunan	23.344.578,00	Disewakan ** Gedung Rumah Dinas, Dinas Pariwisata BA 593/07217
Sewa Gedung dan Bangunan	840.913.920,00	Disewakan/Dipinjamkan ** Gedung Kantor
Sewa Gedung dan Bangunan	54.390.342.600,00	Gedung JEC

**PEMERINTAH DAERAH DAERAH ISTIMEWA YOGYAKARTA**  
*Wijaya, Wana, Wasana, Wisnu, Wisesa, Wisesa, Wisnu, Wisnu*

URAIAN	NILAI	KETERANGAN
Sewa Gedung dan Bangunan	401.822.641,00	Penyerahan ke Tanah dan Bangunan Rumah Negara Gol III ke Pengelola Barang
Sewa Gedung dan Bangunan	21.283.517,00	Disewa untuk foto copy
Sewa Gedung dan Bangunan	19.145.790,00	Disewakan/dipinjamkan **
Sewa Gedung dan Bangunan	39.440.000,00	Tempat Foto copy dan Kantin
Sewa Gedung dan Bangunan	38.356.880,00	Disewakan untuk usaha Foto copy dan kantin
Sewa Gedung dan Bangunan	194.276.692,00	
<b>JUMLAH</b>	<b>186.527.877.398,00</b>	

**2. Kerjasama Pemanfaatan sebesar Rp532.733.106,00**

Kemitraan Dengan Pihak Ketiga dalam bentuk Kerjasama Pemanfaatan per 31 Desember 2022 sebesar Rp532.733.106,00 merupakan Kerjasama Pemanfaatan aset pada BLPT-Dinas Pendidikan, Pemuda dan Olahraga.

**5.3.1.5.2 Aset Tidak Berwujud Rp88.419.445.129,00 Rp87.896.425.719,00**

Sesuai dengan Peraturan Gubernur Nomor 52 Tahun 2011 tentang Verifikasi, Klasifikasi dan Penilaian Barang Daerah ditetapkan bahwa yang termasuk dalam klasifikasi Aset Tak Berwujud adalah goodwill, lisensi dan franchise, hak cipta, hak paten, software, kajian yang memberikan manfaat jangka panjang, Aset Tidak Berwujud yang mempunyai nilai sejarah/budaya, Aset Tidak Berwujud dalam pengerjaan, dan Aset Tidak Berwujud lainnya.

Saldo Aset Tak Berwujud per 31 Desember 2022 sebesar Rp88.419.445.129,00 merupakan Hak Cipta dan Aset Tidak Berwujud Lainnya, dengan rincian sebagai berikut:

**Tabel 5. 137**  
**Rincian Aset Tidak Berwujud**

No	Uraian	Jumlah (Rp)
1	Lisensi dan Franchise	35.000.000,00
2	Hak Cipta	136.849.000,00
3	Software	3.265.298.202,00
4	Kajian	5.415.917.705,00
5	Aset Tidak Berwujud Lainnya	75.887.696.222,00
6	Aset Tidak Berwujud Yang Mempunyai Nilai Sejarah/Budaya	3.678.684.000,00
	<b>Jumlah</b>	<b>88.419.445.129,00</b>

Rincian Aset Tak Berwujud per 31 Desember 2022 pada masing-masing OPD adalah sebagai berikut:

**Tabel 5. 138**  
**Aset Tidak Berwujud per OPD**

No	Nama OPD	Nilai Per 31-12-2022 (Rp)	Nilai Per 31-12-2021 (Rp)
1	Dinas Pendidikan, Pemuda dan Olahraga	6.751.411.918,00	6.451.326.918,00
2	Dinas Kesehatan	2.617.036.755,00	2.519.938.255,00
3	Dinas Pekerjaan Umum dan ESDM	17.448.429.735,00	17.448.429.735,00
4	Dinas Pertanahan dan Tata Ruang	162.090.000,00	162.090.000,00
5	Badan Kesatuan Bangsa dan Politik	149.075.000,00	149.075.000,00
6	Satuan Polisi Pamong Praja	38.950.000,00	-
7	Badan Penanggulangan Bencana Daerah	394.500.000,00	433.450.000,00
8	Dinas Sosial	225.815.150,00	136.166.000,00
9	Dinas Tenaga Kerja dan Transmigrasi	477.624.200,00	283.130.000,00
10	Dinas Pemberdayaan Perempuan, Perlindungan Anak dan Pengendalian Penduduk	662.762.750,00	662.762.750,00

**PEMERINTAH DAERAH DAERAH ISTIMEWA YOGYAKARTA**  
*Wijaya Mangrawijaya*

No	Nama OPD	Nilai Per 31-12-2022 (Rp)	Nilai Per 31-12-2021 (Rp)
11	Dinas Lingkungan Hidup dan Kehutanan	3.996.135.250,00	3.996.135.250,00
12	Dinas Perhubungan	2.170.092.308,00	2.153.442.308,00
13	Dinas Komunikasi dan Informatika	6.901.650.000,00	7.481.852.000,00
14	Dinas Koperasi dan Usaha Kecil Menengah	693.994.000,00	693.994.000,00
15	Dinas Perijinan dan Penanaman Modal	2.471.469.540,00	2.471.469.540,00
16	Dinas Kebudayaan	12.512.189.925,00	11.492.705.925,00
17	Dinas Perpustakaan dan Arsip Daerah	4.438.256.962,00	5.962.556.462,00
18	Dinas Kelautan dan Perikanan	446.186.500,00	446.186.500,00
19	Dinas Pariwisata	2.017.301.050,00	2.017.301.050,00
20	Dinas Pertanian dan Ketahanan Pangan	1.206.325.780,00	1.206.325.780,00
21	Dinas Perindustrian dan Perdagangan	411.793.500,00	411.793.500,00
22	Sekretariat Daerah	3.260.180.670,00	2.738.962.910,00
23	Badan Penghubung Daerah	-	-
24	Sekretariat DPRD	1.120.433.245,00	1.120.433.245,00
25	Inspektorat	544.565.200,00	544.565.200,00
26	Paniradya Kaistimewan	-	-
27	Badan Perencanaan Pembangunan Daerah	9.339.114.325,00	9.339.114.325,00
28	Badan Pengelola Keuangan dan Aset	6.562.169.116,00	6.173.326.816,00
29	Badan Kepegawaian Daerah	775.416.500,00	775.416.500,00
30	Badan Pendidikan dan Pelatihan	624.475.750,00	624.475.750,00
	<b>Jumlah</b>	<b>88.419.445.129,00</b>	<b>87.896.425.719,00</b>

**Tabel 5. 139**  
**Rincian Aset Tidak Berwujud per OPD**

No	Nama OPD	Lisensi dan Franchise (Rp)	Hak Cipta (Rp)	Software (Rp)	Kajian (Rp)	Aset Tak Berwujud Lainnya (Rp)	Aset Tidak Berwujud Yang Mempunyai Nilai Sejarah/Budaya
1	Dinas Pendidikan, Pemuda dan Olahraga	35.000.000,00	-	320.406.867,00		6.396.005.051,00	
2	Dinas Kesehatan		-	145.098.500,00	2.471.938.255,00		
3	Dinas Pekerjaan Umum dan ESDM					17.448.429.735,00	
4	Dinas Pertanahan dan Tata Ruang		-	162.090.000,00			
5	Badan Kesatuan Bangsa dan Politik		-			149.075.000,00	
6	Satuan Polisi Pamong Praja		-			38.950.000,00	
7	Badan Penanggulangan Bencana Daerah		-	20.000.000,00		374.500.000,00	
8	Dinas Sosial		-	89.649.150,00		136.166.000,00	
9	Dinas Tenaga Kerja dan Transmigrasi		-	194.494.200,00		283.130.000,00	
10	Dinas Pemberdayaan Perempuan, Perlindungan Anak dan Pengendalian Penduduk		-		463.043.750,00	199.719.000,00	
11	Dinas Lingkungan Hidup dan Kehutanan		-			3.996.135.250,00	
12	Dinas Perhubungan		-	16.650.000,00		2.153.442.308,00	
13	Dinas Komunikasi dan Informatika		-			6.901.650.000,00	
14	Dinas Koperasi dan Usaha Kecil Menengah		-	71.500.000,00		622.494.000,00	
15	Dinas Perijinan dan Penanaman Modal		-			2.471.469.540,00	
16	Dinas Kebudayaan		5.000.000,00			11.387.875.925,00	1.119.314.000,00
17	Dinas Perpustakaan dan Arsip Daerah		-			1.878.886.962,00	2.559.370.000,00
18	Dinas Kelautan dan Perikanan		-	982.000,00		445.204.500,00	
19	Dinas Pariwisata		-	204.605.000,00	1.812.696.050,00		

**PEMERINTAH DAERAH DAERAH ISTIMEWA YOGYAKARTA**  
*Progres Tanpa Batas Menuju Masa Depan yang Lebih Baik*

No	Nama OPD	Lisensi dan Franchise (Rp)	Hak Cipta (Rp)	Software (Rp)	Kajian (Rp)	Aset Tak Berwujud Lainnya (Rp)	Aset Tidak Berwujud Yang Mempunyai Nilai Sejarah/Budaya
20	Dinas Pertanian dan Ketahanan Pangan		-			1.206.325.780,00	
21	Dinas Perindustrian dan Perdagangan		-			411.793.500,00	
22	Sekretariat Daerah	-	131.849.000,00	449.788.740,00		2.678.542.930,00	
23	Badan Penghubung Daerah		-				
24	Sekretariat DPRD		-	412.405.245,00	519.036.200,00	188.991.800,00	
25	Inspektorat		-	544.565.200,00			
26	Paniradya Kaistimewan		-				
27	Badan Perencanaan Pembangunan Daerah		-			9.339.114.325,00	
28	Badan Pengelola Keuangan dan Aset		-	233.406.000,00		6.328.763.116,00	
29	Badan Kepegawaian Daerah		-	-		775.416.500,00	
30	Badan Pendidikan dan Pelatihan		-	399.657.300,00	149.203.450,00	75.615.000,00	
	<b>Jumlah</b>	<b>35.000.000,00</b>	<b>136.849.000,00</b>	<b>3.265.298.202,00</b>	<b>5.415.917.705,00</b>	<b>75.887.696.222,00</b>	<b>3.678.684.000,00</b>

**5.3.1.5.3 Aset Lain-lain**

**Rp74.078.468.794,16**

**Rp58.999.066.685,37**

Sesuai dengan Peraturan Gubernur Nomor 52 Tahun 2011 tentang Verifikasi, Klasifikasi dan Penilaian Barang Daerah ditetapkan bahwa yang termasuk dalam klasifikasi Aset Lain-lain adalah Aset Tetap yang dihentikan dari penggunaan aktif pemerintah/yang akan dihapus dan aset tetap dalam kondisi rusak berat dengan rincian per OPD sebagai berikut:

**Tabel 5. 140**  
**Rincian Nilai Buku Aset Lain-lain per OPD**

No	Nama SKPD	Nilai Per 31-12-2022 (Rp)	Nilai Per 31-12-2021 (Rp)
1	Dinas Pendidikan, Pemuda dan Olahraga	3.122.496.979,89	6.830.873.710,76
2	Dinas Kesehatan	701.478.185,87	420.807.805,00
3	Dinas Pekerjaan Umum dan ESDM	46.555.541.130,08	40.442.771.689,80
4	Dinas Pertanahan dan Tata Ruang	781.752.000,00	-
5	Badan Kesatuan Bangsa dan Politik	155.800.785,24	1.833.785,24
6	Satuan Polisi Pamong Praja	297.165.039,00	158.241.258,00
7	Badan Penanggulangan Bencana Daerah	-	-
8	Dinas Sosial	121.002.107,50	100.627.000,00
9	Dinas Tenaga Kerja dan Transmigrasi	24.319.968,66	4.620.000,00
10	Dinas Pemberdayaan Perempuan, Perlindungan Anak dan Pengendalian Penduduk	-	-
11	Dinas Lingkungan Hidup dan Kehutanan	608.463.165,52	264.557.165,52
12	Dinas Perhubungan	463.483.855,00	220.340.800,00
13	Dinas Komunikasi dan Informatika	1.434.444.487,44	-
14	Dinas Koperasi dan Usaha Kecil Menengah	123.107.000,00	123.107.000,00
15	Dinas Perijinan dan Penanaman Modal	-	-
16	Dinas Kebudayaan	948.020.198,71	56.656.494,67
17	Dinas Perpustakaan dan Arsip Daerah	3.532.911.953,00	3.529.928.603,00
18	Dinas Kelautan dan Perikanan	372.582.333,52	6.237.351.803,82
19	Dinas Pariwisata	15.700.000,00	-
20	Dinas Pertanian dan Ketahanan Pangan	912.634.510,58	474.648.232,80
21	Dinas Perindustrian dan Perdagangan	221.660.211,00	-
22	Sekretariat Daerah	50.103.750,00	16.575.000,00
23	Badan Penghubung Daerah	45.000.000,00	-
24	Sekretariat DPRD	3.583.987,60	-
25	Inspektorat	1.092.000,00	-

**PEMERINTAH DAERAH DAERAH ISTIMEWA YOGYAKARTA**  
*Wiseka Wangi Wangi, Wajidi Wajidi, Wajidi Wajidi*

No	Nama SKPD	Nilai Per 31-12-2022 (Rp)	Nilai Per 31-12-2021 (Rp)
26	Paniradya Kaistimewan	-	-
27	Badan Perencanaan Pembangunan Daerah	5.186.250,00	-
28	Badan Pengelola Keuangan dan Aset	142.378.336,76	116.126.336,76
29	Badan Kepegawaian Daerah	11.867.074.693,76	-
30	Badan Pendidikan dan Pelatihan	975.000,00	-
	<b>Jumlah</b>	<b>74.078.468.794,16</b>	<b>58.999.066.685,37</b>

Di dalam Aset Lain-Lain sebesar Rp74.078.468.794,16 terdapat Aset Lainnya sebesar Rp11.724.696.357,00 yang merupakan dana DBH/DAU yang telah disalurkan dari RKUN ke Rekening TDF yang dibatasi penggunaannya berdasarkan Surat Edaran Nomor. 900.1.14.1/7481/Keuda perihal Pengelolaan DBH dan/atau DAU melalui fasilitas TDF.

**5.3.1.5.4 Akumulasi Penyusutan Aset Lainnya Rp(39.990.708.668,86) Rp(30.694.949.118,52)**

Saldo Akumulasi Penyusutan Aset Lainnya per 31 Desember 2022 sebesar Rp Rp(39.990.708.668,86) merupakan pengakuan akumulasi penyusutan dari Kemitraan Dengan Pihak Ketiga-Sewa sebesar Rp(39.845.830.505,30) dan Kemitraan Dengan Pihak Ketiga-Kerjasama Pemanfaatan sebesar Rp(144.878.163,56) dengan rincian sebagai berikut :

**Tabel 5. 141**  
**Akumulasi Penyusutan Dari Kemitraan Pihak Ketiga**

No	Nama OPD	Sewa		Kerjasama Pemanfaatan		Total Akumulasi Penyusutan
		Nilai	Akumulasi Penyusutan	Nilai	Akumulasi Penyusutan	
1	Dinas Pendidikan, Pemuda dan Olahraga (BLPT)	349.847.300,00	-	532.733.106,00	144.878.163,56	144.878.163,56
2	Dinas Pekerjaan Umum dan ESDM	2.248.483.752,00	697.668.301,44			697.668.301,44
3	Dinas Perhubungan	2.117.900.000,00	6.570.000,00			6.570.000,00
4	Dinas Sosial	2.950.084,00				0,00
5	Dinas Tenaga Kerja dan Transmigrasi	8.893.035.007,00	2.811.574.275,08			2.811.574.275,08
6	Badan Pengelola Keuangan dan Aset	186.527.877.398,00	35.172.195.005,22			35.172.195.005,22
7	Badan Penghubung Daerah	2.911.574.538,00	1.157.822.923,56			1.157.822.923,56
	<b>Jumlah</b>	<b>203.051.668.079,00</b>	<b>39.845.830.505,30</b>	<b>532.733.106,00</b>	<b>144.878.163,56</b>	<b>39.990.708.668,86</b>

**5.3.2 Kewajiban Rp39.139.904.502,89 Rp48.687.380.760,56**

Saldo Kewajiban per 31 Desember 2022 sebesar Rp39.139.904.502,89 merupakan Kewajiban Jangka Pendek dengan penjelasan sebagai berikut:

**5.3.2.1 Kewajiban Jangka Pendek Rp39.139.904.502,89 Rp48.687.380.760,56**

Saldo Kewajiban Jangka Pendek per 31 Desember 2022 sebesar Rp39.139.904.502,89 merupakan saldo Kewajiban Jangka Pendek terdiri dari Utang Perhitungan Pihak Ketiga (PFK) sebesar Rp19.688.191.252,94, Pendapatan Diterima Dimuka sebesar Rp8.374.299.969,32, Utang Belanja sebesar Rp3.435.322.748,63 dan Utang Jangka Pendek Lainnya sebesar Rp7.642.090.532,00 dengan rincian sebagai berikut:

**5.3.2.1.1 Utang Perhitungan Pihak KeTiga (PFK) Rp19.688.191.252,94 Rp19.681.325.489,94**

Saldo Utang Perhitungan Pihak Ketiga (PFK) per 31 Desember 2022 sebesar Rp19.688.191.252,94 terdiri dari Utang Jaminan sebesar Rp19.662.925.839,94 pada Dinas Pekerjaan Umum dan ESDM serta pajak yang dipungut oleh Bendahara Pengeluaran Dinas Kebudayaan tetapi belum disetorkan ke Kas Negara sampai dengan 31 Desember 2022 sebesar Rp25.265.413,00.

Saldo Utang Perhitungan Pihak Ketiga (PFK) per 31 Desember 2022 sebesar Rp19.662.925.839,94 merupakan Utang Jaminan yang terdiri dari Jaminan Kesungguhan sebesar Rp764.853.540,00, Jaminan Reklamasi sebesar Rp10.433.032.828,76 dan Jaminan Pasca Tambang sebesar Rp8.465.039.471,18.

Jaminan tersebut dalam bentuk deposito dan tabungan atas nama Perusahaan Penambang qq. Dinas Pekerjaan Umum, Perumahan dan ESDM. Jaminan tersebut akan dikembalikan kepada Perusahaan Penambang apabila perjanjian penambangan telah berakhir, dan menjadi pendapatan Pemda DIY ketika Perusahaan Penambang melanggar kesepakatan yang diatur dalam perjanjian.

**5.3.2.1.2 Pendapatan Diterima Dimuka Rp8.374.299.969,32 Rp1.636.017.146,47**

Saldo Pendapatan Diterima Dimuka per 31 Desember 2022 sebesar Rp8.374.299.969,32 merupakan penerimaan pembayaran dari pihak lain kepada Pemda DIY terkait dengan pemakaian aset daerah yang tidak dipisahkan namun sampai dengan per 31 Desember 2022 belum dikonsumsi/dimanfaatkan.

Saldo Pendapatan Diterima Dimuka per 31 Desember 2022 sebesar Rp8.374.299.969,32 terdiri dari Pendapatan Diterima Dimuka untuk Retribusi Daerah sebesar Rp7.667.364.928,23 dan Pendapatan Diterima Dimuka untuk Lain-Lain PAD yang Sah sebesar Rp706.935.041,10 dengan rincian per OPD sebagai berikut:

**Tabel 5. 142**  
**Rincian Pendapatan Diterima Dimuka pada OPD**

No	Nama OPD	Nilai Per 31-12-2022 (Rp)	Nilai Per 31-12-2021 (Rp)
1	Dinas Perhubungan	362.185.600,00	12.185.600,00
2	Dinas Pariwisata	373.084.645,10	9.189.041,10
3	Sekretariat Daerah (Biro Umum)	212.500.000,00	29.638.921,53
4	Dinas Kesehatan	17.500.000,00	17.666.666,67
5	Badan Pengelola Keuangan dan Aset	7.409.029.724,22	1.567.336.917,17
	<b>Jumlah</b>	<b>8.374.299.969,32</b>	<b>1.636.017.146,47</b>

Pendapatan Diterima Dimuka pada Dinas Perhubungan (Balai Parkir) merupakan penerimaan pembayaran sewa lahan parkir Bandara Adi Sucipto dari PT. Angkasa Pura dan sewa lahan parkir Abu Bakar Ali (Pendapatan Retribusi Daerah) namun sampai dengan per 31 Desember 2022 belum menjadi hak Dinas Perhubungan sebesar Rp362.185.600,00 dengan rincian sebagai berikut:

**Tabel 5. 143**  
**Rincian Pendapatan Diterima Dimuka Dinas Perhubungan**

Periode Sewa	Nilai Sewa	Periode Pendapatan Diterima Dimuka	Nilai Pendapatan Diterima Dimuka
<b>Sewa Lahan parkir ABA</b>			
01-01-2023 s.d 31-12-2023	350.000.000,00	01-01-2023 s.d 31-12-2023	350.000.000,00
<b>Sewa Lahan Bandara Adi Sucipto</b>			
02-05-2022 s.d 01-05-2023	36.556.800,00	01-01-2023 s.d 01-05-2023	12.185.600,00
<b>Jumlah</b>	<b>386.556.800,00</b>		<b>362.185.600,00</b>

Pendapatan Diterima Dimuka pada Dinas Pariwisata sebesar Rp373.084.645,10 merupakan penerimaan sewa sebagian bangunan pada TIC Jl. Malioboro dari Dinas Pariwisata Provinsi Jawa Barat



(Pendapatan Retribusi) dan sewa Hotel Mutiara 2 namun sampai dengan per 31 Desember 2022 belum menjadi hak Dinas Pariwisata DIY dengan rincian sebagai berikut:

**Tabel 5. 144**  
**Rincian Pendapatan Diterima Dimuka Dinas Pariwisata**

Periode Sewa	Nilai Sewa	Periode Pendapatan Diterima Dimuka	Nilai Pendapatan Diterima Dimuka
<b>Sewa TIC Jl. Malioboro</b>			
01-06-2020 s.d 31-05-2023	19.500.000,00	01-01-2023 s.d 31-05-2023	2.689.041,10
<b>Sewa Hotel Mutiara 2</b>			
20-02-2022 s.d 19-02-2025	180.000.000,00	01-01-2023 s.d 19-02-2025	128.241.758,00
08-10-2022 s.d 07-10-2025	180.000.000,00	01-01-2023 s.d 07-10-2025	166.153.846,00
01-01-2022 s.d 31-12-2023	152.000.000,00	01-01-2023 s.d 31-12-2023	76.000.000,00
<b>Jumlah</b>	<b>531.500.000,00</b>		<b>373.084.645,10</b>

Pendapatan Diterima Dimuka pada pada Sekretariat Daerah (Biro Umum) sebesar Rp212.500.000,00 merupakan Sewa basement untuk server/penguat sinyal (Pendapatan Lain-Lain PAD yang Sah), namun sampai dengan per 31 Desember 2022 belum menjadi hak Biro Umum dengan rincian sebagai berikut:

**Tabel 5. 145**  
**Rincian Pendapatan Diterima Dimuka Biro Umum Setda DIY**

Periode Sewa	Nilai Sewa	Periode Pendapatan Diterima Dimuka	Nilai Pendapatan Diterima Dimuka
10-11-2022 s.d 09-11-2025	225.000.000,00	01-01-2023 s.d 09-11-2023	212.500.000,00
<b>Jumlah</b>	<b>225.000.000,00</b>		<b>212.500.000,00</b>

Pendapatan Diterima Dimuka pada Dinas Kesehatan (RS Ghrasia) sebesar Rp17.500.000,00 merupakan penerimaan sewa Pemanfaatan Aset Gedung Layanan dan Penunjang (Pendapatan Lain-Lain PAD yang Sah), namun sampai dengan tanggal 31 Desember 2022 belum dimanfaatkan oleh pihak penyewa dengan rincian sebagai berikut :

**Tabel 5. 146**  
**Rincian Pendapatan Diterima Dimuka Dinas Kesehatan**

Periode Sewa	Nilai Sewa	Periode Pendapatan Diterima Dimuka	Nilai Pendapatan Diterima Dimuka
25-10-2022 s.d 25-10-2023	24.000.000,00	01-01-2023 s.d 25-10-2023	17.500.000,00
<b>Jumlah</b>	<b>24.000.000,00</b>		<b>17.500.000,00</b>

Pendapatan Diterima Dimuka pada BPKA sebesar Rp7.409.029.724,22 merupakan penerimaan sewa barang milik daerah pada BPKA dari pihak ketiga (Pendapatan Retribusi Daerah), namun sampai dengan tanggal 31 Desember 2022 belum dimanfaatkan oleh pihak penyewa dengan rincian sebagai berikut :

**PEMERINTAH DAERAH DAERAH ISTIMEWA YOGYAKARTA**  
*ꦥꦺꦩꦼꦂꦶꦠꦗꦸꦫꦠꦤ꧀ꦢꦤ꧀ꦢꦤ꧀ꦢꦶꦱꦠꦶꦩꦺꦮꦠꦤ꧀ꦪꦺꦒꦿꦪꦏꦂꦠꦤ꧀*

**Tabel 5. 147**  
**Rincian Pendapatan Diterima Dimuka BPKA**

No	Jenis Aset	Penyewa	Periode	Harga Sewa	Pendapatan Diterima Dimuka	
					Periode	Nilai (Rp)
<b>BPKA INDUK</b>						
1	Tanah dan Bangunan	PT Formula Land	01/09/2022 s/d 31/08/2023	116.000.000,00	01/01/2023 sd 31/08/2023	77.227.397,26
					<b>Jumlah</b>	<b>77.227.397,26</b>
2	Bangunan	BPD DIY	01/07/2022 s/d 30/06/2027	990.000.000,00	01/01/2023 sd 30/06/2023	98.186.301,37
			01/07/2022 s/d 30/06/2023	198.000.000,00		198.000.000,00
			01/07/2023 s/d 30/06/2024	198.000.000,00		198.000.000,00
			01/07/2024 s/d 30/06/2025	198.000.000,00		198.000.000,00
			01/07/2025 s/d 30/06/2026	198.000.000,00		198.000.000,00
			01/07/2026 s/d 30/06/2027	198.000.000,00		198.000.000,00
					<b>Jumlah</b>	<b>890.186.301,37</b>
3	Tanah	PT. Selo Adi Karto	01/04/2022 s/d 31/03/2024	233.400.000,00	01/01/2023 sd 31/03/2023	28.775.342,47
			01/04/2022 s/d 31/03/2023	116.700.000,00		116.700.000,00
			01/04/2023 s/d 31/03/2024	116.700.000,00		116.700.000,00
					<b>Jumlah</b>	<b>145.475.342,47</b>
4		Yayasan Yogyakarta Angga Binangun	23/10/2022 s/d 22/10/2023	67.704.000,00	01/01/2023 sd 22/10/2023	54.719.671,23
					<b>Jumlah</b>	<b>54.719.671,23</b>
5	Tanah dan Bangunan	Suprihanto, B.Sc	01/04/2022 s/d 31/03/2023	191.250.000,00	01/01/2023 sd 31/03/2023	47.157.534,25
					<b>Jumlah</b>	<b>47.157.534,25</b>

**PEMERINTAH DAERAH DAERAH ISTIMEWA YOGYAKARTA**  
*ꦥꦼꦩꦼꦂꦶꦠꦏꦺꦴꦩꦠꦤ꧀ꦢꦤ꧀ꦢꦤ꧀ꦢꦶꦠꦶꦩꦺꦮꦠꦺꦴꦗꦴꦏꦂꦠꦏꦠ*

No	Jenis Aset	Penyewa	Periode	Harga Sewa	Pendapatan Diterima Dimuka	
					Periode	Nilai (Rp)
6	Tanah dan Bangunan	BUKP Gondokusuman	01/09/2019 s/d 31/08/2022	60.000.000,00	01/01/2023 sd 28/02/2023	1.852.804,34
			01/09/2019 s/d 31/08/2020	20.000.000,00		
			01/09/2020 s/d 31/08/2021	20.000.000,00		
			01/09/2021 s/d 31/08/2022	20.000.000,00		
			01/09/2022 s/d 28/02/2023	Addendum Perjanjian (keringanan sewa berupa Penambahan jangka waktu)		
					<b>Jumlah</b>	<b>1.852.804,34</b>
7		Yayasan Perguruan Dharma Pala Sleman	20/11/2021 s/d 19/11/2026	45.200.000,00	01/01/2023 sd 19/11/2023	7.999.780,82
			20/11/2021 s/d 19/11/2022	9.040.000,00		
			20/11/2022 s/d 19/11/2023	9.040.000,00		
			20/11/2023 s/d 19/11/2024	9.040.000,00		
			20/11/2024 s/d 19/11/2025	9.040.000,00		
			20/11/2025 s/d 19/11/2026	9.040.000,00		
					<b>Jumlah</b>	<b>35.119.780,82</b>
8	Tanah	Pemkab Bantul	28/03/2022 s/d 27/03/2023	16.000.000,00	01/01/2023 sd 27/03/2023	3.769.863,01
					<b>Jumlah</b>	<b>3.769.863,01</b>
9	Tanah	dr. Soedarman	03/09/2018 s/d 02/09/2023	175.000.000,00	01/01/2023 sd 02/09/2023	23.493.150,68
			03/09/2018 s/d 02/09/2019	35.000.000,00		
			03/09/2019 s/d 02/09/2020	35.000.000,00		
			03/09/2020 s/d 02/09/2021	35.000.000,00		
			03/09/2021 s/d 02/09/2022	35.000.000,00		
			03/09/2022 s/d 02/09/2023	35.000.000,00		
					<b>Jumlah</b>	<b>23.493.150,68</b>

**PEMERINTAH DAERAH DAERAH ISTIMEWA YOGYAKARTA**  
*ꦥꦺꦩꦼꦂꦶꦠꦏꦺꦴꦩꦠꦶꦩꦺꦮꦪꦏꦂꦠ*

No	Jenis Aset	Penyewa	Periode	Harga Sewa	Pendapatan Diterima Dimuka	
					Periode	Nilai (Rp)
10	Tanah	KPN Sumber Rejeki Kulon Progo	21/02/2021 s/d 20/02/2023	12.400.000,00	01/01/2023 sd 20/02/2023	866.301,37
			21/02/2021 s/d 20/02/2022	6.200.000,00		
			21/02/2022 s/d 20/02/2023	6.200.000,00		
					<b>Jumlah</b>	<b>866.301,37</b>
11	Tanah	Tirto Manunggal	01/08/2019 s/d 31/07/2024	20.000.000,00	01/01/2023 sd 31/07/2023	2.323.287,67
			01/08/2019 s/d 31/07/2020	4.000.000,00		
			01/08/2020 s/d 31/07/2021	4.000.000,00		
			01/08/2021 s/d 31/07/2022	4.000.000,00		
			01/08/2022 s/d 31/07/2023	4.000.000,00		
			01/08/2023 s/d 31/07/2024	4.000.000,00		
					<b>Jumlah</b>	<b>6.323.287,67</b>
12		Pemerintah Kalurahan Widodomartani	01/09/2021 s/d 31/08/2026	24.000.000,00	01/01/2023 sd 31/08/2023	3.195.616,44
			01/09/2021 s/d 31/08/2022	4.800.000,00		
			01/09/2022 s/d 31/08/2023	4.800.000,00		
			01/09/2023 s/d 31/08/2024	4.800.000,00		
			01/09/2024 s/d 31/08/2025	4.800.000,00		
			01/09/2025 s/d 31/08/2026	4.800.000,00		
					<b>Jumlah</b>	<b>17.595.616,44</b>
13	Tanah	PT. Daya Armada Nusantara	25/03/2022 s/d 24/03/2027	143.500.000,00	01/01/2023 sd 24/03/2023	6.526.301,37
			25/03/2022 s/d 24/03/2023	28.700.000,00		
			25/03/2023 s/d 24/03/2024	28.700.000,00		
			25/03/2024 s/d 24/03/2025	28.700.000,00		
			25/03/2025 s/d 24/03/2026	28.700.000,00		
			25/03/2026 s/d 24/03/2027	28.700.000,00		
					<b>Jumlah</b>	<b>121.326.301,37</b>

**PEMERINTAH DAERAH DAERAH ISTIMEWA YOGYAKARTA**  
*ꦥꦼꦩꦼꦂꦶꦠꦤꦶꦠꦼꦩꦼꦂꦠꦪꦠꦶꦩꦼꦮꦪꦺꦴꦏꦂꦠ*

No	Jenis Aset	Penyewa	Periode	Harga Sewa	Pendapatan Diterima Dimuka	
					Periode	Nilai (Rp)
14	Tanah	Tien Setiantoro	01/09/2022 s/d 31/08/2023	10.500.000,00	01/01/2023 sd 31/08/2023	6.990.410,96
					<b>Jumlah</b>	<b>6.990.410,96</b>
15	Tanah	Aris Purnomo	01/09/2022 s/d 31/08/2025 01/09/2022 s/d 31/08/2023 01/09/2023 s/d 31/08/2024 01/09/2024 s/d 31/08/2025	6.300.000,00 2.100.000,00 2.100.000,00 2.100.000,00	01/01/2023 sd 31/08/2023	1.398.082,19 2.100.000,00 2.100.000,00
					<b>Jumlah</b>	<b>5.598.082,19</b>
16	Tanah	Sumartiningsih	01/09/2022 s/d 31/08/2025 01/09/2022 s/d 31/08/2023 01/09/2023 s/d 31/08/2024 01/09/2024 s/d 31/08/2025	12.600.000,00 4.200.000,00 4.200.000,00 4.200.000,00	01/01/2023 sd 31/08/2023	2.796.164,38 4.200.000,00 4.200.000,00
					<b>Jumlah</b>	<b>11.196.164,38</b>
17	Tanah	Roos Ani	01/09/2022 s/d 31/08/2025 01/09/2022 s/d 31/08/2023 01/09/2023 s/d 31/08/2024 01/09/2024 s/d 31/08/2025	8.190.000,00 2.730.000,00 2.730.000,00 2.730.000,00	01/01/2023 sd 31/08/2023	1.817.506,85 2.730.000,00 2.730.000,00
					<b>Jumlah</b>	<b>7.277.506,85</b>
18	Tanah	Suka Astuti	01/09/2022 s/d 31/08/2023	3.150.000,00	01/01/2023 sd 31/08/2023	2.097.123,29
					<b>Jumlah</b>	<b>2.097.123,29</b>
19	Sebagian Tanah dan Bangunan	Badan Anti Korupsi	01/12/2022 s/d 30/11/2023	11.500.000,00	01/01/2023 sd 30/11/2023	10.523.287,67
					<b>Jumlah</b>	<b>10.523.287,67</b>
20	Sebagian Tanah dan Bangunan	PT. Avo Innovation Technology	01/05/2021 s/d 30/04/2023 01/05/2021 s/d 30/04/2022 01/05/2022 s/d 30/04/2023	29.600.000,00 14.800.000,00 14.800.000,00	01/01/2023 sd 30/04/2023	4.865.753,42

**PEMERINTAH DAERAH DAERAH ISTIMEWA YOGYAKARTA**  
*ꦥꦺꦩꦯꦶꦤꦠꦏꦼꦢꦒꦺꦴꦢꦏꦶꦠꦶꦩꦺꦮꦪꦺꦒꦿꦏꦠꦫ*

No	Jenis Aset	Penyewa	Periode	Harga Sewa	Pendapatan Diterima Dimuka	
					Periode	Nilai (Rp)
					<b>Jumlah</b>	<b>4.865.753,42</b>
21	Sebagian Tanah dan Bangunan	Ir. Bambang Priambodo	01/01/2022 s/d 31/12/2023	72.000.000,00	01/01/2023 sd 31/12/2023	36.000.000,00
			01/01/2022 s/d 31/12/2022	36.000.000,00		
			01/01/2023 s/d 31/12/2023	36.000.000,00		
					<b>Jumlah</b>	<b>36.000.000,00</b>
22	Tanah	YB Pratomo	01/02/2022 s/d 31/01/2027	115.000.000,00	01/01/2023 sd 31/01/2023	1.953.424,66
			01/02/2022 s/d 31/01/2023	23.000.000,00		23.000.000,00
			01/02/2023 s/d 31/01/2024	23.000.000,00		23.000.000,00
			01/02/2024 s/d 31/01/2025	23.000.000,00		23.000.000,00
			01/02/2025 s/d 31/01/2026	23.000.000,00		23.000.000,00
			01/02/2026 s/d 31/01/2027	23.000.000,00		
					<b>Jumlah</b>	<b>93.953.424,66</b>
23	Tanah dan Bangunan(Rumah Daerah)	Aswin Kumala Darma Saputra	31/01/2022 s/d 30/01/2023	19.500.000,00	01/01/2023 sd 30/01/2023	1.602.739,73
					<b>Jumlah</b>	<b>1.602.739,73</b>
24	Tanah	Muhyudi Prabowo	01/01/2021 s/d 31/12/2023	4.500.000,00	01/01/2023 sd 31/12/2023	1.500.000,00
			01/01/2021 s/d 31/12/2021	1.500.000,00		
			01/01/2022 s/d 31/12/2022	1.500.000,00		
			01/01/2023 s/d 31/12/2023	1.500.000,00		
					<b>Jumlah</b>	<b>Rp1.500.000,00</b>
25	Tanah	Widodo Mulyo	01/10/2022 s/d 30/09/2025	4.800.000,00	01/01/2023 sd 30/09/2023	1.196.712,33
			01/10/2022 s/d 30/09/2023	1.600.000,00		1.600.000,00
			01/10/2023 s/d 30/09/2024	1.600.000,00		1.600.000,00
			01/10/2024 s/d 30/09/2025	1.600.000,00		
					<b>Jumlah</b>	<b>4.396.712,33</b>

**PEMERINTAH DAERAH DAERAH ISTIMEWA YOGYAKARTA**  
*ꦥꦺꦩꦼꦂꦶꦠꦏꦺꦴꦩꦤ꧀ꦢꦏꦺꦴꦩꦤ꧀ꦠꦶꦩꦺꦮꦏꦿꦲꦏꦂꦠ*

No	Jenis Aset	Penyewa	Periode	Harga Sewa	Pendapatan Diterima Dimuka		
					Periode	Nilai (Rp)	
26	Tanah dan Bangunan	Early Childhood Care and Development Resource Center(ECCD-RC)	01/04/2021 s/d 31/03/2026	126.000.000,00	01/01/2023 sd 31/03/2023	6.213.698,63	
			01/04/2021 s/d 31/03/2022	25.200.000,00			25.200.000,00
			01/04/2022 s/d 31/03/2023	25.200.000,00			25.200.000,00
			01/04/2023 s/d 31/03/2024	25.200.000,00			25.200.000,00
			01/04/2024 s/d 31/03/2025	25.200.000,00			25.200.000,00
			01/04/2025 s/d 31/03/2026	25.200.000,00			
					<b>Jumlah</b>	<b>81.813.698,63</b>	
27	Tanah dan Bangunan(Rumah Daerah)	CV. Plainthing Group	08/04/2021 s/d 07/04/2023	43.600.000,00	01/01/2023 sd 07/04/2023	5.793.424,66	
			08/04/2021 s/d 07/04/2022	21.800.000,00			
			08/04/2022 s/d 07/04/2023	21.800.000,00			
					<b>Jumlah</b>	<b>5.793.424,66</b>	
28	Tanah dan Bangunan	Lembaga Konsumen Yogyakarta	01/06/2021 s/d 31/05/2024	12.000.000,00	01/01/2023 sd 31/05/2023	1.654.794,52	
			01/06/2021 s/d 31/05/2022	4.000.000,00			4.000.000,00
			01/06/2022 s/d 31/05/2023	4.000.000,00			
			01/06/2023 s/d 31/05/2024	4.000.000,00			
					<b>Jumlah</b>	<b>5.654.794,52</b>	
29	Tanah dan Bangunan	Lembaga Pengembangan dan Pemberdayaan Desaku (LP2Desaku)	01/02/2021 s/d 31/01/2023	16.500.000,00	01/01/2023 sd 31/01/23	700.684,93	
			01/02/2021 s/d 31/01/2022	8.250.000,00			
			01/02/2022 s/d 31/01/2023	8.250.000,00			
					<b>Jumlah</b>	<b>700.684,93</b>	
30	Tanah	Abung Hidayat	01/10/2022 s/d 30/09/2027	39.500.000,00	01/01/2023 sd 30/09/2023	5.908.767,12	
			01/10/2022 s/d 30/09/2023	7.900.000,00			Rp7.900.000,00

**PEMERINTAH DAERAH DAERAH ISTIMEWA YOGYAKARTA**  
*ꦥꦼꦩꦼꦂꦶꦠꦗꦏꦤ꧀ꦢꦤ꧀ꦢꦤ꧀ꦢꦤ꧀ꦢꦶꦱꦠꦶꦩꦼꦮꦪꦺꦒꦏꦂꦠ*

No	Jenis Aset	Penyewa	Periode	Harga Sewa	Pendapatan Diterima Dimuka	
					Periode	Nilai (Rp)
			01/10/2023 s/d 30/09/2024	7.900.000,00		Rp7.900.000,00
			01/10/2024 s/d 30/09/2025	7.900.000,00		Rp7.900.000,00
			01/10/2025 s/d 30/09/2026	7.900.000,00		Rp7.900.000,00
			01/10/2026 s/d 30/09/2027	7.900.000,00		
					<b>Jumlah</b>	<b>37.508.767,12</b>
31	Tanah	Uep Sumiarsih	01/10/2022 s/d 30/09/2023	3.550.000,00	01/01/2023 sd 30/09/2023	2.655.205,48
					<b>Jumlah</b>	<b>2.655.205,48</b>
32	Tanah	Juu	01/10/2022 s/d 30/09/2023	5.225.000,00	01/01/2023 sd 30/09/2023	3.908.013,70
					<b>Jumlah</b>	<b>3.908.013,70</b>
33	Tanah	Zuljasrifon	01/10/2021 s/d 30/09/2026	22.500.000,00	01/01/2023 sd 30/09/2023	3.365.753,42
			01/10/2021 s/d 30/09/2022	4.500.000,00		4.500.000,00
			01/10/2022 s/d 30/09/2023	4.500.000,00		4.500.000,00
			01/10/2023 s/d 30/09/2024	4.500.000,00		4.500.000,00
			01/10/2024 s/d 30/09/2025	4.500.000,00		
			01/10/2025 s/d 30/09/2026	4.500.000,00		
					<b>Jumlah</b>	<b>16.865.753,42</b>
34	Tanah dan Bangunan	Beberapa penyewa	05/07/2022 s/d 04/07/2023	240.853.816,00	01/01/2023 sd 04/07/2023	122.076.591,67
					<b>Jumlah</b>	<b>122.076.591,67</b>
36	Tanah dan Bangunan	PT. Setia Mataram Tritunggal	13/09/2022 s/d 12/09/2023	7.650.000.000,00	01/01/2023 sd 12/09/2023	5.344.520.547,95
					<b>Jumlah</b>	<b>5.344.520.547,95</b>
37	Tanah dan Bangunan	Pemerintah Kalurahan Sumberagung	01/03/2022 s/d 28/02/2027	31.725.000,00	01/01/2023 sd 28/02/2023	1.025.630,14
			01/03/2022 s/d 28/02/2023	6.345.000,00		6.345.000,00
			01/03/2023 s/d 28/02/2024	6.345.000,00		6.345.000,00
			01/03/2024 s/d 28/02/2025	6.345.000,00		6.345.000,00



**PEMERINTAH DAERAH DAERAH ISTIMEWA YOGYAKARTA**  
*ꦥꦼꦩꦼꦂꦶꦤ꧀ꦠꦫꦺꦃꦢꦤꦼꦩꦼꦂꦶꦤ꧀ꦠꦫꦺꦃꦶꦠꦶꦩꦼꦮꦪꦺꦏꦿꦠ*

No	Jenis Aset	Penyewa	Periode	Harga Sewa	Pendapatan Diterima Dimuka	
					Periode	Nilai (Rp)
			01/03/2025 s/d 28/02/2026 01/03/2026 s/d 28/02/2027	6.345.000,00 6.345.000,00		6.345.000,00
					<b>Jumlah</b>	<b>26.405.630,14</b>
38	Tanah dan	Ajie Mardana ST	01/08/2022 s/d 31/01/2023	780.000,00	01/01/2023 sd 31/01/2023	66.246,58
					<b>Jumlah</b>	<b>66.246,58</b>
39	Tanah dan	Umi Hartini	01/10/2022 s/d 31/03/2023	816.000,00	01/01/2023 sd 31/03/2023	201.205,48
					<b>Jumlah</b>	<b>201.205,48</b>
40	Tanah dan	Ny. Djaenab Murniati	01/12/2022 s/d 31/03/2023	2.513.600,00	01/01/2023 sd 31/03/2023	619.791,78
					<b>Jumlah</b>	<b>619.791,78</b>
41	Tanah dan	Arum Iswandari	01/11/2022 s/d 31/01/2023	Rp630.000,00	01/01/2023 sd 31/01/2023	53.506,85
					<b>Jumlah</b>	<b>53.506,85</b>
42	Tanah dan	Sigit Arianta Wibowo	01/09/2021 s/d 31/08/2023 01/09/2021 s/d 31/08/2022 01/09/2022 s/d 31/08/2023	2.858.400,00 1.429.200,00 1.429.200,00	01/01/2023 sd 31/08/2023	951.494,79
					<b>Jumlah</b>	<b>951.494,79</b>
43	Tanah dan Bangunan	Dra. Sulistyaningsih	01/03/2022 s/d 28/02/2023	3.396.000,00	01/01/2023 sd 28/02/2023	548.942,47
					<b>Jumlah</b>	<b>548.942,47</b>
44	Tanah dan Bangunan	Gutik Lestarna SPT	01/12/2022 s/d 31/01/2023	499.000,00	01/01/2023 sd 31/01/2023	42.380,82
					<b>Jumlah</b>	<b>42.380,82</b>
45	Tanah dan Bangunan	Hasan Khoiri AMD	01/12/2022 s/d 28/02/2023	775.800,00	01/01/2023 sd 28/02/2023	125.403,29
					<b>Jumlah</b>	<b>125.403,29</b>
					<b>TOTAL BPKA</b>	<b>7.261.626.642,04</b>

**PEMERINTAH DAERAH DAERAH ISTIMEWA YOGYAKARTA**  
*ꦥꦼꦩꦼꦂꦶꦠꦏꦤ꧀ꦢꦤꦼꦫꦤ꧀ꦢꦤꦼꦫꦤ꧀ꦠꦶꦱꦠꦼꦩꦮꦪꦺꦴꦏꦂꦠ*

KPPD KULON PROGO						
1	Bangunan	PT BRI (PERSERO) Cabang Wates (ATM)	01/08/2021 s.d 31/07/2022	3.000.000,00	01/01/2022 s.d.31/07/2022	1.742.465,75
		PT BNI (PERSERO) Cabang UGM (ATM)	01/08/2021 s.d 31/07/2024	9.000.000,00	01/01/2022 s.d 31/07/2024	
			01/08/2021 s.d 31/07/2022	3.000.000,00		1.742.465,75
			01/08/2021 s.d 31/07/2023	3.000.000,00		3.000.000,00
			01/08/2021 s.d 31/07/2024	3.000.000,00		
		Dhanang Budi Hermanto (Fotocopy)	01/08/2021 s.d 31/07/2022	4.500.000,00	01/01/2022 s.d 31/07/2022	2.700.821,92
		CV Pandean Baru Motor (Saptono Budi Raharjo)	01/08/2021 s.d 31/07/2022	4.000.000,00	01/01/2022 s.d 31/07/2022	2.323.287,67
		Koperasi Binangun Sejati (Bagiyo Prayitno/Parkir)	01/08/2021 s.d 31/07/2022	16.000.000,00	01/01/2022 s.d 31/07/2022	9.438.356,16
		Painem (Kantin)	01/08/2021 s.d 31/07/2022	4.500.000,00	01/01/2022 s.d 31/07/2022	2.700.821,92
		PT. BANK BPD DIY Cabang Wates (Sewa Kantor Kas BPD)	01/01/2022 s.d 31/12/2026	60.000.000,00	01/01/2022 s.d 31/12/2026	
			01/01/2022 s.d 31/12/2022	12.000.000,00		12.000.000,00
			01/01/2023 s.d 31/12/2023	12.000.000,00		12.000.000,00
			01/01/2024 s.d 31/12/2024	12.000.000,00		12.000.000,00
01/01/2025 s.d 31/12/2025	12.000.000,00			12.000.000,00		
PT. BANK BPD DIY Cabang Wates (ATM BPD)	01/01/2022 s.d 31/12/2026	15.000.000,00	01/01/2022 s.d 31/07/2022			
	01/01/2022 s.d 31/12/2022	3.000.000,00				
	01/01/2023 s.d 31/12/2023	3.000.000,00		3.000.000,00		
	01/01/2024 s.d 31/12/2024	3.000.000,00		3.000.000,00		
	01/01/2025 s.d 31/12/2025	3.000.000,00		3.000.000,00		
		01/01/2026 s.d 31/12/2026	3.000.000,00		3.000.000,00	
<b>JUMLAH</b>					<b>83.648.219,18</b>	

**PEMERINTAH DAERAH DAERAH ISTIMEWA YOGYAKARTA**  
*ꦥꦺꦩꦼꦂꦶꦠꦫꦤ꧀ ꦢꦤꦼꦫꦤ꧀ ꦢꦤꦼꦫꦤ꧀ ꦶꦠꦶꦩꦺꦮꦤ꧀ ꦪꦺꦒꦪꦏꦂꦠ*

<b>KPPD SLEMAN</b>								
1	Bangunan	PT BPD (PERSERO) Cabang Sleman (Kantor Kas)	01/01/2019 s.d 31/12/2023		95.000.000,00	01/01/2022 s.d. 31/12/2023		
			01/01/2019	s.d	31/12/2019			19.000.000,00
			01/01/2020	s.d	31/12/2020			19.000.000,00
			01/01/2021	s.d	31/12/2021			19.000.000,00
			01/01/2022	s.d	31/12/2022			19.000.000,00
				01/01/2023	s.d	31/12/2023	19.000.000,00	19.000.000,00
		PT BPD (PERSERO) Cabang Sleman (ATM)	01/04/2019 s.d 31/03/2024		81.775.000,00	01/01/2022 s.d 31/03/2024		
			01/04/2019	s.d	31/03/2020			16.355.000,00
			01/04/2020	s.d	31/03/2021			16.355.000,00
			01/04/2021	s.d	31/03/2022			16.355.000,00
	01/04/2022		s.d	31/03/2023	16.355.000,00			
			01/04/2023	s.d	31/03/2024	16.355.000,00	4.032.739,73 16.355.000,00	
<b>JUMLAH</b>						<b>39.387.739,73</b>		
<b>KPPD BANTUL</b>								
1	Bangunan	Bank BNI Cabang Yogyakarta	16/10/2020 s.d 15/10/2023		9.000.000,00	01/01/2022 s.d. 15/10/2023	2.367.123,29	
		Pimpinan BRI Cabang Bantul					8.000.000,00	
		Pimpinan PT Bank BPD DIY Cabang Bantul					14.000.000,00	
<b>JUMLAH</b>						<b>24.367.123,29</b>		
<b>TOTAL KPPD</b>						<b>147.403.082,19</b>		
<b>TOTAL BPKA + KPPD</b>						<b>7.409.029.724,23</b>		



**PEMERINTAH DAERAH DAERAH Istimewa Yogyakarta**  
*ꦥꦼꦩꦼꦂꦶꦠꦤ꧀ ꦢꦭꦫꦃ ꦢꦭꦫꦃ ꦲꦶꦠꦶꦩꦼꦮꦪ ꦪꦺꦒꦴꦪꦏꦂꦠ*

**Tabel 5. 149**  
**Rincian Utang Belanja Menurut Jenis Utang Belanja**

No	Nama OPD	Utang Blj Pegawai	Utang Blj Barang Jasa	Utang Blj Modal	Jumlah
1	Dinas Pendidikan, Pemuda dan Olahraga	820.800,00	698.717.494,00	109.135.405,00	808.673.699,00
2	Dinas Kesehatan	417.273.037,00	223.057.198,63	-	640.330.235,63
3	Dinas Pekerjaan Umum dan ESDM	-	211.996.323,00	-	211.996.323,00
4	Dinas Pertanahan dan Tata Ruang	-	12.900.619,00	-	12.900.619,00
5	Badan Kesatuan Bangsa dan Politik	-	12.701.391,00	-	12.701.391,00
6	Satuan Polisi Pamong Praja	-	11.731.113,00	-	11.731.113,00
7	Badan Penanggulangan Bencana Daerah	-	37.447.488,00	-	37.447.488,00
8	Dinas Sosial	-	78.801.840,00	-	78.801.840,00
9	Dinas Tenaga Kerja dan Transmigrasi	-	52.987.143,00	-	52.987.143,00
10	Dinas Pemberdayaan Perempuan, Perlindungan Anak dan Pengendalian Penduduk	-	27.923.366,00	-	27.923.366,00
11	Dinas Lingkungan Hidup dan Kehutanan	-	75.634.609,00	-	75.634.609,00
12	Dinas Perhubungan	-	44.534.731,00	-	44.534.731,00
13	Dinas Komunikasi dan Informatika	-	21.762.680,00	-	21.762.680,00
14	Dinas Koperasi dan Usaha Kecil Menengah	-	107.070.203,00	-	107.070.203,00
15	Dinas Perijinan dan Penanaman Modal	-	6.766.747,00	-	6.766.747,00
16	Dinas Kebudayaan	-	173.385.020,00	-	173.385.020,00
17	Dinas Perpustakaan dan Arsip Daerah	-	158.932.606,00	-	158.932.606,00
18	Dinas Kelautan dan Perikanan	-	106.216.880,00	-	106.216.880,00
19	Dinas Pariwisata	-	37.739.295,00	-	37.739.295,00
20	Dinas Pertanian dan Ketahanan Pangan	-	92.892.721,00	-	92.892.721,00
21	Dinas Perindustrian dan Perdagangan	-	57.391.316,00	-	57.391.316,00
22	Sekretariat Daerah	3.711.512,00	239.809.427,00	-	243.520.939,00
23	Badan Penghubung Daerah	-	20.712.579,00	-	20.712.579,00
24	Sekretariat DPRD	560.000,00	77.490.184,00	-	78.050.184,00
25	Inspektorat	-	19.058.816,00	-	19.058.816,00
26	Badan Perencanaan Pembangunan Daerah	-	428.031,00	-	428.031,00
27	Badan Pengelola Keuangan dan Aset	-	202.338.436,00	-	202.338.436,00
28	Badan Kepegawaian Daerah	-	34.189.805,00	-	34.189.805,00
29	Badan Pendidikan dan Pelatihan	22.227.321,00	36.976.612,00	-	59.203.933,00
	<b>Jumlah</b>	<b>444.592.670,00</b>	<b>2.881.594.673,63</b>	<b>109.135.405,00</b>	<b>3.435.322.748,63</b>

Saldo utang Belanja Barang Jasa sebesar Rp2.881.594.673,63 terdiri dari Utang Telepon sebesar Rp46.163.070,00, Utang Air sebesar Rp108.618.161,00, Utang Listrik sebesar Rp2.677.298.030,00, Utang Internet sebesar Rp29.662.320,00, Utang Pengelolaan Sampah sebesar Rp1.247.790,00 dan Utang Bahan Pakai Habis sebesar Rp18.605.302,63 dengan rincian sebagai berikut :

No	Nama OPD	Utang Telepon	Utang Air	Utang Listrik	Utang Internet	Utang Pengelolaan Sampah	Utang Bahan Pakai Habis	Jumlah
1	Dinas Pendidikan, Pemuda dan Olahraga	11.534.877,00	18.582.820,00	664.588.247,00	4.011.550,00	-	-	698.717.494,00
2	Dinas Kesehatan	2.825.580,00	12.872.664,00	188.330.903,00	422.749,00	-	18.605.302,63	223.057.198,63
3	Dinas Pekerjaan Umum dan ESDM	7.252.588,00	1.407.400,00	202.046.235,00	1.290.100,00	-	-	211.996.323,00
4	Dinas Pertanahan dan Tata Ruang	160.724,00	54.000,00	12.685.895,00	-	-	-	12.900.619,00

**PEMERINTAH DAERAH DAERAH ISTIMEWA YOGYAKARTA**  
*ꦥꦺꦩꦸꦂꦠꦺꦤ꧀ꦢꦩꦺꦴꦫꦺꦤ꧀ꦢꦏꦺꦴꦁꦤ꧀ꦲꦶꦱꦠꦶꦩꦺꦮꦪꦺꦴꦏꦿꦠ*

No	Nama OPD	Utang Telepon	Utang Air	Utang Listrik	Utang Internet	Utang Pengelolaan Sampah	Utang Bahan Pakai Habis	Jumlah
5	Badan Kesatuan Bangsa dan Politik	103.071,00	-	12.598.320,00	-	-	-	12.701.391,00
6	Satuan Polisi Pamong Praja	111.587,00	-	10.142.499,00	1.477.027,00	-	-	11.731.113,00
7	Badan Penanggulangan Bencana Daerah	487.754,00	67.500,00	36.892.234,00	-	-	-	37.447.488,00
8	Dinas Sosial	5.826.243,00	7.561.340,00	64.809.257,00	605.000,00	-	-	78.801.840,00
9	Dinas Tenaga Kerja dan Transmigrasi	1.633.863,00	231.700,00	51.121.580,00	-	-	-	52.987.143,00
10	Dinas Pemberdayaan Perempuan, Perlindungan Anak dan Pengendalian Penduduk	1.077.302,00	3.653.400,00	23.192.664,00	-	-	-	27.923.366,00
11	Dinas Lingkungan Hidup dan Kehutanan	854.885,00	4.254.292,00	70.525.432,00	-	-	-	75.634.609,00
12	Dinas Perhubungan	395.975,00	365.500,00	43.773.256,00	-	-	-	44.534.731,00
13	Dinas Komunikasi dan Informatika	302.620,00	-	21.460.060,00	-	-	-	21.762.680,00
14	Dinas Koperasi dan Usaha Kecil Menengah	161.802,00	23.552.975,00	82.396.386,00	-	959.040,00	-	107.070.203,00
15	Dinas Perijinan dan Penanaman Modal	308.087,00	-	6.458.660,00	-	-	-	6.766.747,00
16	Dinas Kebudayaan	611.214,00	141.000,00	172.632.806,00	-	-	-	173.385.020,00
17	Dinas Perpustakaan dan Arsip Daerah	2.579.700,00	54.500,00	156.298.406,00	-	-	-	158.932.606,00
18	Dinas Kelautan dan Perikanan	312.206,00	3.696.500,00	102.208.174,00	-	-	-	106.216.880,00
19	Dinas Pariwisata	309.610,00	895.000,00	36.534.685,00	-	-	-	37.739.295,00
20	Dinas Pertanian dan Ketahanan Pangan	1.086.758,00	5.099.400,00	86.426.563,00	280.000,00	-	-	92.892.721,00
21	Dinas Perindustrian dan Perdagangan	392.357,00	-	56.998.959,00	-	-	-	57.391.316,00
22	Sekretariat Daerah	3.266.377,00	-	236.543.050,00	-	-	-	239.809.427,00
23	Badan Penghubung Daerah	1.047.864,00	-	19.664.715,00	-	-	-	20.712.579,00
24	Sekretariat DPRD	335.191,00	16.063.500,00	61.091.493,00	-	-	-	77.490.184,00
25	Inspektorat	206.571,00	54.500,00	18.797.745,00	-	-	-	19.058.816,00
26	Badan Perencanaan Pembangunan Daerah	428.031,00	-	-	-	-	-	428.031,00
27	Badan Pengelola Keuangan dan Aset	1.609.584,00	4.483.670,00	176.800.338,00	19.156.094,00	288.750,00	-	202.338.436,00
28	Badan Kepegawaian Daerah	850.164,00	5.406.500,00	27.933.141,00	-	-	-	34.189.805,00
29	Badan Pendidikan dan Pelatihan	90.485,00	120.000,00	34.346.327,00	2.419.800,00	-	-	36.976.612,00
	<b>Jumlah</b>	<b>46.163.070,00</b>	<b>108.618.161,00</b>	<b>2.677.298.030,00</b>	<b>29.662.320,00</b>	<b>1.247.790,00</b>	<b>18.605.302,63</b>	<b>2.881.594.673,63</b>

**5.3.2.1.4 Utang Jangka Pendek Lainnya Rp7.642.090.532,00 Rp24.708.473.706,00**

Saldo Utang Jangka Pendek Lainnya per 31 Desember 2022 sebesar Rp7.642.090.532,00 merupakan Utang Transfer Bagi Hasil Pajak kepada Pemerintah Kabupaten/Kota di Daerah Istimewa Yogyakarta. Utang tersebut timbul sebagai konsekuensi adanya penerimaan Pajak Daerah melebihi target yang telah ditetapkan. Rincian Utang Transfer Bagi Hasil Pajak kepada Pemerintah Kabupaten/Kota adalah sebagai berikut:

**Tabel 5. 150**  
**Rincian Utang Transfer Bagi Hasil Kepada Pemerintah Kabupaten/Kota**

Uraian	Kabupaten Bantul	Kab. Gunung Kidul	Kab. Kulon Progo	Kabupaten Sleman	Kota Yogyakarta	Total
BBN-KB	571.545.700,00	195.594.300,00	311.806.800,00	913.156.500,00	445.304.900,00	2.437.408.200,00
PAP	3.604.580,00	284.570,00	284.570,00	284.570,00	284.570,00	4.742.860,00
PBB-KB	-	-	-	-	-	-
PKB	1.169.942.100,00	637.236.072,00	605.957.100,00	1.818.476.900,00	968.327.300,00	5.199.939.472,00
Pajak Rokok	-	-	-	-	-	-
<b>Jumlah</b>	<b>1.745.092.380,00</b>	<b>833.114.942,00</b>	<b>918.048.470,00</b>	<b>2.731.917.970,00</b>	<b>1.413.916.770,00</b>	<b>7.642.090.532,00</b>

**5.3.2.2 Kewajiban Jangka Panjang Rp0,00 Rp0,00**

Saldo Kewajiban Jangka Panjang per 31 Desember 2022 sebesar Rp0,00.

**5.3.2.2.1 Utang Jangka Panjang Rp0,00 Rp0,00**

Saldo Utang Jangka Panjang per 31 Desember 2022 sebesar Rp0,00.

**5.3.3 Ekuitas Rp12.528.014.950.938,50 Rp11.950.577.596.343,60**

Saldo Ekuitas Pemda DIY sebesar Rp12.528.014.950.938,50 merupakan kekayaan bersih Pemda DIY yang merupakan selisih antara Aset dan Kewajiban Pemda DIY pada tanggal 31 Desember 2022. Saldo Ekuitas berasal dari Ekuitas awal ditambah Surplus/Defisit-LO dan Dampak Kumulatif Perubahan Kebijakan/Kesalahan Mendasar seperti koreksi nilai persediaan, selisih evaluasi Aset Tetap, dan lain-lain. Saldo Ekuitas per 31 Desember 2022 sebesar Rp12.528.014.950.938,50 mengalami kenaikan sebesar Rp577.437.354.594,91 atau 4,83% dibandingkan dengan saldo Ekuitas per 31 Desember 2021 yaitu sebesar Rp11.950.577.596.343,60.

**5.4 Rincian dan Penjelasan Pos-pos Laporan Operasional**

	<u>Tahun 2022</u>	<u>Tahun 2021</u>
<b>5.4.1 Pendapatan - LO</b>	<b>Rp5.722.773.134.337,18</b>	<b>Rp6.634.418.364.309,50</b>

Pendapatan - LO Pemda DIY Tahun 2022 adalah sebesar Rp5.722.773.134.337,18. Pendapatan LO Pemda DIY Tahun 2022 mengalami penurunan sebesar (Rp911.645.229.972,32) atau sebesar (13,74%) dibandingkan dengan tahun sebelumnya. Pendapatan - LO Pemda DIY meliputi: Pendapatan Asli Daerah (PAD) - LO, Pendapatan Transfer - LO, dan Lain-lain Pendapatan Daerah Yang Sah - LO dengan rincian sebagai berikut :

**Tabel 5. 151**  
**Rincian Pendapatan - LO**

URAIAN	Tahun 2022	Tahun 2021	Kenaikan/Penurunan	%
PENDAPATAN ASLI DAERAH (PAD)-LO	2.332.734.555.478,38	1.944.825.045.843,16	387.909.509.635,22	19,95
PENDAPATAN TRANSFER-LO	3.269.446.186.331,00	3.794.855.660.531,00	(525.409.474.200,00)	(13,85)
LAIN-LAIN PENDAPATAN DAERAH YANG SAH-LO	120.592.392.527,80	894.737.657.935,34	(774.145.265.407,54)	(86,52)
<b>Jumlah</b>	<b>5.722.773.134.337,18</b>	<b>6.634.418.364.309,50</b>	<b>(911.645.229.972,32)</b>	<b>(13,74)</b>

**5.4.1.1 Pendapatan Asli Daerah (PAD) - LO Rp2.332.734.555.478,38 Rp1.944.825.045.843,16**

Pendapatan Asli Daerah - LO Pemda DIY Tahun 2022 adalah sebesar Rp2.280.456.730.452,42. Pendapatan Asli Daerah - LO Pemda DIY Tahun 2022 mengalami kenaikan sebesar Rp387.909.509.635,22 atau sebesar 19,95% dibandingkan dengan tahun sebelumnya. Pendapatan Asli Daerah - LO Pemda DIY meliputi : Pendapatan Pajak Daerah - LO, Pendapatan Retribusi Daerah - LO, Pendapatan Hasil Pengelolaan Kekayaan Daerah Yang Dipisahkan - LO, dan Lain-lain Pendapatan Asli Daerah Yang Sah - LO dengan rincian sebagai berikut:

**Tabel 5. 151**  
**Rincian Pendapatan Asli Daerah – LO**

URAIAN	Tahun 2022	Tahun 2021	Kenaikan/Penurunan	%
Pajak Daerah-LO	1.951.260.431.032,85	1.688.402.302.123,00	262.858.128.909,85	15,57
Retribusi Daerah-LO	26.860.499.284,11	23.658.209.445,55	3.202.289.838,56	13,54
Hasil Pengelolaan Kekayaan Daerah yang Dipisahkan-LO	199.891.066.543,92	153.233.086.264,59	46.657.980.279,33	30,45
Lain-lain PAD yang Sah-LO	154.722.558.617,50	79.531.448.010,02	75.191.110.607,48	94,54
<b>Jumlah</b>	<b>2.332.734.555.478,38</b>	<b>1.944.825.045.843,16</b>	<b>387.909.509.635,22</b>	<b>19,95</b>

**5.4.1.1.1 Pendapatan Pajak Daerah – LO Rp1.951.260.431.032,85 Rp1.688.402.302.123,00**

Pendapatan Pajak Daerah – LO Pemda DIY Tahun 2022 adalah sebesar Rp1.951.260.431.032,85. Pendapatan Pajak Daerah – LO Pemda DIY Tahun 2022 mengalami kenaikan sebesar Rp262.858.128.909,85 atau sebesar 15,57% dibandingkan dengan tahun sebelumnya. Pendapatan Pajak Daerah – LO Pemda DIY Tahun 2022 terdiri dari Pendapatan Pajak yang sudah diterima oleh Kas Daerah dan Piutang Pajak Daerah pada Tahun 2022 dengan rincian sebagai berikut:

**Tabel 5. 152**  
**Rincian Pendapatan Pajak Daerah – LO**

No.	URAIAN	Tahun 2022	Tahun 2021	Kenaikan/Penurunan	%
1	Pajak Kendaraan Bermotor (PKB) - LO	953.419.792.200,00	874.699.341.950,00	78.720.450.250,00	9,00
2	Bea Balik Nama Kendaraan Bermotor (BBNKB) - LO	404.963.726.500,00	362.968.212.400,00	41.995.514.100,00	11,57
3	Pajak Bahan Bakar Kendaraan Bermotor (PBBKB)- LO	302.161.948.065,85	232.244.843.244,00	69.917.104.821,85	30,10
4	Pajak Air Permukaan - LO	1.123.483.976,00	1.301.742.775,00	(178.258.799,00)	(13,69)
5	Pajak Rokok - LO	289.591.480.291,00	217.188.161.754,00	72.403.318.537,00	33,34
	<b>Jumlah</b>	<b>1.951.260.431.032,85</b>	<b>1.688.402.302.123,00</b>	<b>262.858.128.909,85</b>	<b>15,57</b>

**5.4.1.1.2 Pendapatan Retribusi Daerah - LO Rp26.860.499.284,11 Rp23.658.209.445,55**

Pendapatan Retribusi Daerah - LO Pemda DIY Tahun 2022 adalah sebesar Rp26.860.499.284,11. Pendapatan Retribusi Daerah - LO Pemda DIY Tahun 2022 mengalami kenaikan sebesar 3.202.289.838,56 atau sebesar 13,54% dibandingkan dengan tahun sebelumnya. Pendapatan Retribusi Daerah - LO Pemda DIY terdiri dari Pendapatan Retribusi yang sudah diterima oleh Kas Daerah dan Piutang Retribusi pada Tahun 2022 dengan rincian sebagai berikut:



**Tabel 5. 153**  
**Rincian Pendapatan Retribusi Daerah – LO**

No.	URAIAN	Tahun 2022	Tahun 2021	Kenaikan/Penurunan	%
1	Retribusi Jasa Umum-LO	13.561.076.297,14	13.368.773.111,00	192.303.186,14	1,44
2	Retribusi Jasa Usaha-LO	13.279.662.986,97	10.074.811.334,55	3.204.851.652,42	31,81
3	Retribusi Perizinan Tertentu-LO	19.760.000,00	214.625.000,00	(194.865.000,00)	(90,79)
	<b>Jumlah</b>	<b>26.860.499.284,11</b>	<b>23.658.209.445,55</b>	<b>3.202.289.838,56</b>	<b>13,54</b>

**Tabel 5. 154**  
**Rincian Pendapatan Retribusi Daerah – LO (Sub Rinci)**

No.	URAIAN	Tahun 2022	Tahun 2021	Kenaikan/Penurunan	%
<b>1</b>	<b>Retribusi Jasa Umum</b>	<b>13.561.076.297,14</b>	<b>13.368.773.111,00</b>	<b>192.303.186,14</b>	<b>1,44</b>
	- Retribusi Pelayanan Kesehatan	116.301.000,00	25.713.000,00	90.588.000,00	352,30
	- Retribusi Pelayanan Persampahan/Kebersihan	7.037.796.297,14	6.217.588.111,00	820.208.186,14	13,19
	- Retribusi Pengolahan Limbah Cair	874.466.000,00	866.984.000,00	7.482.000,00	0,86
	- Retribusi Pelayanan Pendidikan	5.532.513.000,00	6.258.488.000,00	(725.975.000,00)	(11,60)
<b>2</b>	<b>Retribusi Jasa Usaha</b>	<b>13.279.662.986,97</b>	<b>10.074.811.334,55</b>	<b>3.204.851.652,42</b>	<b>31,81</b>
	- Retribusi Pemakaian Kekayaan Daerah	8.113.751.936,97	5.740.670.935,55	2.373.081.001,42	41,34
	- Retribusi Terminal	424.172.000,00	670.109.000,00	(245.937.000,00)	(36,70)
	- Retribusi Tempat Khusus Parkir	1.537.358.000,00	681.189.000,00	856.169.000,00	125,69
	- Retribusi Tempat Penginapan/Pesanggrahan/Vila	572.105.000,00	340.880.000,00	231.225.000,00	67,83
	- Retribusi Pelayanan Kepelabuhanan	120.232.350,00	98.709.200,00	21.523.150,00	21,80
	- Retribusi Tempat Rekreasi dan Olahrag	957.759.500,00	74.130.500,00	883.629.000,00	1.191,99
	- Retribusi Penjualan Produksi Usaha Daerah	1.554.284.200,00	2.469.122.699,00	(914.838.499,00)	(37,05)
<b>3</b>	<b>Retribusi Perizinan Tertentu</b>	<b>19.760.000,00</b>	<b>214.625.000,00</b>	<b>(194.865.000,00)</b>	<b>(90,79)</b>
	- Retribusi Izin Trayek Untuk Menyediakan Pelayanan Angkutan Umum	16.860.000,00	27.260.000,00	(10.400.000,00)	(38,15)
	- Retribusi Izin Usaha Perikanan	2.900.000,00	525.000,00	2.375.000,00	452,38
	- Retribusi Perpanjangan Izin Mempekerjakan Tenaga Kerja Asing (IMTA)	-	186.840.000,00	(186.840.000,00)	(100,00)
	<b>Jumlah</b>	<b>26.860.499.284,11</b>	<b>23.658.209.445,55</b>	<b>3.202.289.838,56</b>	<b>13,54</b>

**5.4.1.1.3 Pendapatan Hasil Pengelolaan Kekayaan Daerah Yang Dipisahkan – LO**    **Rp199.891.066.543,92      Rp153.233.086.264,59**

Hasil Pengelolaan Kekayaan Daerah yang Dipisahkan – LO Pemda DIY Tahun 2022 adalah sebesar Rp199.891.066.543,92. Hasil Pengelolaan Kekayaan Daerah yang Dipisahkan mengalami kenaikan sebesar (Rp46.657.980.279,33) atau 30,45% dibandingkan dengan tahun sebelumnya. Hasil Pengelolaan Kekayaan Daerah Yang Dipisahkan – LO Pemda DIY Tahun 2022 merupakan pendapatan yang sudah menjadi hak Pemda DIY sampai dengan 31 Desember 2022 sebesar Rp199.711.987.100,91 (Metode Ekuitas) yang menambah Investasi Permanen yang diterima secara kas sebesar Rp 179.079.443,00 (Metode Perolehan) dengan rincian sebagai berikut :

**Tabel 5. 155**  
**Rincian Pendapatan Hasil Pengelolaan Kekayaan Daerah Yang Dipisahkan – LO**

URAIAN	Tahun 2022	Tahun 2021	Kenaikan/Penurunan	%
PT. Taru Martani (Metode Ekuitas)	10.246.697.429,54	13.598.386.504,01	(3.351.689.074,47)	(24,65)
PT. BPD DIY (Metode Ekuitas)	196.958.195.025,96	137.367.021.955,23	59.591.173.070,73	43,38
PT. Anindya Mitra Internasional (Metode Ekuitas)	1.878.109.987,17	3.627.808.155,54	(1.749.698.168,37)	(48,23)
Perumda Air Bersih Tirtatama DIY (Metode Ekuitas)	(10.797.733.578,89)	(10.783.559.581,16)	(14.173.997,73)	(0,13)
PT. Asuransi Bangun Askrida (Metode Harga Perolehan)	179.079.443,00	110.733.653,00	68.345.790,00	61,72
Badan Usaha Kredit Pedesaan (Metode Ekuitas)	1.426.718.237,13	9.312.695.577,96	(7.885.977.340,83)	(84,68)
<b>Jumlah</b>	<b>199.891.066.543,92</b>	<b>153.233.086.264,59</b>	<b>46.657.980.279,33</b>	<b>30,45</b>

Penjelasan rincian tersebut di atas adalah sebagai berikut:

**1. PT. Taru Martani**

Kepemilikan saham Pemda DIY pada PT. Taru Martani sampai dengan 31 Desember 2022 adalah sebesar 99,996%. Sesuai dengan Kebijakan Akuntansi kepemilikan saham sebesar 20% - 50% atau lebih dari 50% maka penilaian Investasi Permanen pada PT. Taru Martani menggunakan metode ekuitas dimana pada akhir periode pelaporan Pemda DIY memiliki hak/kewajiban atas laba/rugi perusahaan pada periode berjalan dengan menambah atau mengurangi nilai Investasi Permanen. Pada Tahun 2022 PT. Taru Martani mencatat laba sebesar Rp 10.247.107.313,84 dan prosentase kepemilikan saham Pemda DIY sebesar 99,996% sehingga Pemda DIY mempunyai hak atas laba sebesar Rp 10.246.697.429,54 (99,996% x Rp 10.247.107.313,84). Hak atas laba tersebut dicatat sebagai Hasil Pengelolaan Kekayaan Daerah yang Dipisahkan dan menambah nilai Investasi Permanen-Penyertaan Modal sebesar Rp 10.246.697.429,54.

**2. PT. BPD DIY**

Kepemilikan saham Pemda DIY pada PT. BPD DIY sampai dengan 31 Desember 2022 adalah sebesar 51,000%. Sesuai dengan Kebijakan Akuntansi kepemilikan saham sebesar 20% - 50% atau lebih dari 50% maka penilaian Investasi Permanen pada PT. BPD DIY menggunakan metode ekuitas dimana pada akhir periode pelaporan Pemda DIY memiliki hak/kewajiban atas laba/rugi perusahaan pada periode berjalan dengan menambah atau mengurangi nilai Investasi Permanen. Pada Tahun 2022 PT.BPD DIY mencatat laba sebesar Rp391.943.267.733,18 dan presentase kepemilikan saham Pemda DIY sebesar 51,00% sehingga Pemda DIY mempunyai hak atas laba sebesar Rp 199.891.066.543,92 (51,00% x Rp391.943.267.733,18). Hak atas laba tersebut dicatat sebagai Hasil Pengelolaan Kekayaan Daerah yang Dipisahkan dan menambah nilai Investasi Permanen-Penyertaan Modal sebesar Rp199.891.066.543,92

**3. PT. Anindya Mitra Internasional**

Kepemilikan saham Pemda DIY pada PT. Anindya Mitra Internasional sampai dengan 31 Desember 2022 adalah sebesar 99,951%. Sesuai dengan Kebijakan Akuntansi kepemilikan saham sebesar 20% - 50% atau lebih dari 50% maka penilaian Investasi Permanen pada PT. Anindya Mitra Internasional menggunakan metode ekuitas dimana pada akhir periode pelaporan Pemda DIY memiliki hak/kewajiban atas laba/rugi perusahaan pada periode berjalan dengan menambah atau mengurangi nilai Investasi Permanen. Pada Tahun 2022 PT. Anindya Mitra Internasional mencatat laba sebesar Rp 1.879.030.712,22 dan prosentase kepemilikan saham Pemda DIY sebesar 99,951% sehingga Pemda DIY mempunyai hak atas laba sebesar Rp 1.878.109.987,17 (99,951% x Rp1.879.030.712,22). Hak atas laba tersebut dicatat sebagai Hasil Pengelolaan Kekayaan Daerah yang Dipisahkan dan menambah nilai Investasi Permanen-Penyertaan Modal sebesar Rp1.878.109.987,17.

**4. Perumda Air Bersih Tirtatama DIY**

Kepemilikan saham Pemda DIY pada Perumda Air Bersih Tirtatama DIY sampai dengan 31 Desember 2022 adalah sebesar 100,00%. Sesuai dengan Kebijakan Akuntansi kepemilikan saham sebesar 20% - 50% atau lebih dari 50% maka penilaian Investasi Permanen pada Perumda Air Bersih Tirtatama DIY menggunakan metode ekuitas dimana pada akhir periode pelaporan Pemda DIY memiliki hak/kewajiban atas laba/rugi perusahaan pada periode berjalan dengan menambah atau mengurangi nilai Investasi Permanen. Pada Tahun 2022 Perumda Air Bersih Tirtatama mencatat kerugian sebesar (Rp10.797.733.578,89) dan prosentase kepemilikan saham Pemda DIY sebesar 100,00% sehingga Pemda DIY mempunyai hak atas kerugian sebesar (Rp 10.797.733.578,89) (100,00% x Rp10.797.733.578,89). Hak atas kerugian tersebut dicatat sebagai Hasil Pengelolaan Kekayaan Daerah yang Dipisahkan dan mengurangi nilai Investasi Permanen-Penyertaan Modal sebesar (Rp10.797.733.578,89).

**5. PT. Asuransi Bangun Askrida (PT. ABA)**

Penyertaan Modal Pemda DIY pada PT Asuransi Bangun Askrida (PT ABA) sampai dengan 31 Desember 2022 sebesar Rp 1.190.000.000,00 dengan prosentase kepemilikan sebesar 0,223%. Sesuai dengan Kebijakan Akuntansi, nilai kepemilikan kurang dari 20% maka penilaian investasi permanen dalam bentuk penyertaan modal menggunakan metode harga perolehan, sehingga pengakuan Hasil Pengelolaan Kekayaan Daerah Yang Dipisahkan adalah pada saat direalisasikan atau saat diterima pembayarannya. Pada Tahun 2022, Pemda DIY telah menerima Hasil Pengelolaan Kekayaan Daerah yang Dipisahkan pada PT Asuransi Bangun Askrida (PT ABA) sebesar Rp179.079.443,00 atas hak laba PT. Asuransi Bangun Askrida (PT ABA) Tahun 2022.

**6. Badan Usaha Kredit Pedesaan (BUKP)**

Kepemilikan saham Pemda DIY pada Badan Usaha Kredit Pedesaan (BUKP) sampai dengan 31 Desember 2022 adalah sebesar 83,140%. Sesuai dengan Kebijakan Akuntansi kepemilikan saham sebesar 20% - 50% atau lebih dari 50% maka penilaian Investasi Permanen pada Badan Usaha Kredit Pedesaan (BUKP) menggunakan metode ekuitas dimana pada akhir periode pelaporan Pemda DIY memiliki hak/kewajiban atas laba/rugi perusahaan pada periode berjalan dengan menambah atau mengurangi nilai Investasi Permanen. Pada Tahun 2022 Badan Usaha Kredit Pedesaan (BUKP) mencatat laba sebesar Rp1.716.043.104,56 dan prosentase kepemilikan saham Pemda DIY sebesar 83,140% sehingga Pemda DIY mempunyai hak atas laba sebesar Rp1.426.718.237,13 (83,140% x Rp1.716.043.104,56). Hak atas laba tersebut dicatat sebagai Hasil Pengelolaan Kekayaan Daerah yang Dipisahkan dan menambah nilai Investasi Permanen-Penyertaan Modal sebesar Rp1.426.718.237,13.

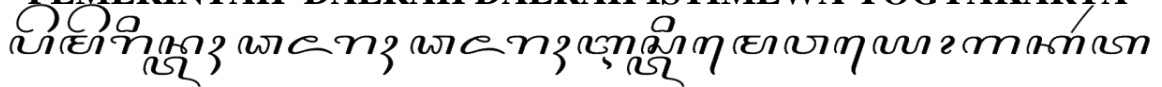
**5.4.1.1.4 Lain-Lain Pendapatan Asli Daerah Rp154.722.558.617,50 Rp79.531.448.010,02 Yang Sah - LO**

Saldo Lain-lain PAD yang Sah sebesar Rp154.722.558.617,50 termasuk di dalamnya Pendapatan berupa Remunerasi dari Kementerian Keuangan yang ditransfer non tunai ke rekening TDF namun belum ditarik atau ditransfer ke RKUD sebesar Rp2.843.595,42. Lain-lain Pendapatan Asli Daerah Yang Sah - LO Pemda DIY Tahun 2022 mengalami kenaikan sebesar Rp75.191.110.607,48 atau sebesar 94,54%. Lain-lain Pendapatan Asli Daerah Yang Sah - LO Pemda DIY terdiri dari Lain-lain Pendapatan Asli Daerah Yang Sah - LO yang telah diterima oleh Kas Daerah dan Piutang Lain-lain Pendapatan Asli Daerah Yang Sah dengan rincian sebagai berikut:

**Tabel 5. 156**  
**Rincian Lain-lain Pendapatan Asli Daerah Yang Sah – LO**

No.	URAIAN	Tahun 2022	Tahun 2021	Kenaikan/Penurunan	%
1	Hasil Penjualan BMD yang Tidak Dipisahkan	563.725.749,06	316.792.650,00	246.933.099,06	77,95
2	Hasil Pemanfaatan BMD yang Tidak Dipisahkan	12.133.003.566,50	6.596.459.518,06	5.536.544.048,44	83,93
3	Jasa Giro	10.360.056.324,00	20.126.803.195,96	(9.766.746.871,96)	(48,53)
4	Hasil Pengelolaan Dana Bergulir	0,00	715.648.235,01	(715.648.235,01)	(100,00)
5	Pendapatan Bunga	14.752.843.587,42	3.214.611.877,48	11.538.231.709,94	358,93
6	Penerimaan atas Tuntutan Ganti Kerugian Keuangan Daerah	8.000.000,00	3.500.000,00	4.500.000,00	128,57
7	Pendapatan Denda atas Keterlambatan Pelaksanaan Pekerjaan	310.727.434,00	760.577.134,00	(449.849.700,00)	(59,15)
8	Pendapatan Denda Pajak Daerah	64.064.743,400	0,00	64.064.743.400,00	0,00
9	Pendapatan Denda Retribusi Daerah	38.245.553,00	40.179.743,70	(1.934.190,70)	(4,81)
10	Pendapatan Hasil Eksekusi atas Jaminan	61.721.413,00	103.297.987,00	(41.576.574,00)	(40,25)
11	Pendapatan dari Pengembalian	861.803.128,47	3.321.753.943,25	(2.459.950.814,78)	(74,06)
12	Pendapatan dari BLUD	51.538.834.462,05	44.281.619.725,56	7.257.214.736,49	16,39
13	Pendapatan Denda atas Pelanggaran Peraturan Daerah	28.854.000,00	50.204.000,00	(21.350.000,00)	(42,53)
	<b>Jumlah</b>	<b>154.722.558.617,50</b>	<b>79.531.448.010,02</b>	<b>75.191.110.607,48</b>	<b>94,54</b>

Berdasarkan Kementerian Dalam Negeri Republik Indonesia melalui Surat Edaran bernomor SE 900.1.14.1/7481/Keuda Perihal Perihal Pengelolaan DBH dan/atau DAU melalui fasilitas TDF maka Penyaluran Remunerasi DBH/DAU melalui fasilitas TDF diakui dengan kriteria "Dalam hal BI telah memberikan remunerasi atas DBH/DAU yang dibayarkan melalui fasilitas TDF dengan skema transfer ke RKUN,

**PEMERINTAH DAERAH DAERAH ISTIMEWA YOGYAKARTA**  


namun belum ditarik dan ditransfer ke RKUD, maka Pemda mencatat sebagai Piutang Lain-Lain PAD yang Sah (Neraca) pada Pendapatan Bunga Lain-Lain PAD yang Sah (LO). Saldo Lain-lain PAD yang Sah sebesar Rp154.722.558.617,50 termasuk di dalamnya Pendapatan berupa Remunerasi dari Kemenkeu yang ditransfer non tunai ke rekening TDF namun belum ditarik atau ditransfer ke RKUD sebesar Rp2.843.595,42

**5.4.1.2 Pendapatan Transfer - LO Rp3.269.446.186.331,00 Rp3.794.855.660.531,00**

Saldo Pendapatan Transfer Pemerintah Pusat sebesar Rp3.268.574.892.841,00 termasuk di dalamnya TDF-DTU DBH/DAU dari Kementerian Keuangan yang ditransfer non tunai namun belum ditarik atau ditransfer ke RKUD sebesar Rp11.724.696.357,00. Pendapatan Transfer - LO Tahun 2022 Pemda DIY Tahun 2022 mengalami penurunan sebesar (Rp537.134.170.557,00) atau (14,15%) meliputi Pendapatan Transfer Pemerintah Pusat – LO dan Transfer dari Pemerintah Daerah Lainnya - LO. Rincian Pendapatan Transfer - LO adalah sebagai berikut:

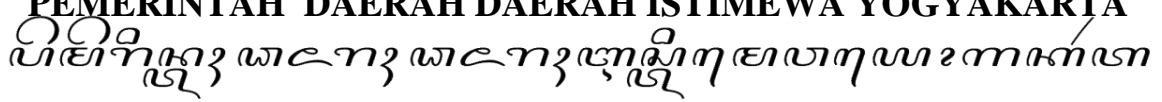
**5.4.1.2.1 Pendapatan Transfer Pemerintah Pusat – LO Rp3.268.574.892.841,00 Rp3.794.050.615.221,00**

Pendapatan Transfer Pemerintah Pusat - LO Pemda DIY Tahun 2022 adalah sebesar Rp3.268.574.892.841,00. Pendapatan Transfer Pemerintah Pusat - LO Pemda DIY Tahun 2022 mengalami penurunan sebesar (Rp537.200.418.737,00) atau sebesar (Rp14,16%) dibandingkan dengan tahun sebelumnya. Pendapatan Transfer Pemerintah Pusat - LO Pemda DIY meliputi Dana Perimbangan (Dana Bagi Hasil Pajak (DBH) - LO, Dana Alokasi Umum (DAU)- LO, dan Dana Alokasi Khusus (DAK) Fisik - LO, Dana Alokasi Khusus (DAK) Non Fisik), Dana Insentif Daerah (DID), dan Dana Keistimewaan, dengan rincian sebagai berikut:

**Tabel 5. 157**  
**Pendapatan Transfer Pemerintah Pusat - LO**

No.	URAIAN	Tahun 2022	Tahun 2021	Kenaikan/Penurunan	%
1	Dana Perimbangan	1.944.975.239.358,00	2.436.884.453.142,00	(491.909.213.784,00)	(20,19)
	- Dana Transfer Umum-Dana Bagi Hasil (DBH)	119.420.776.248,00	132.615.520.738,00	(13.194.744.490,00)	(9,95)
	- Dana Transfer Umum-Dana Alokasi Umum (DAU)	1.218.923.700.185,00	1.224.852.487.000,00	(5.928.786.815,00)	(0,48)
	- Dana Transfer Khusus-Dana Alokasi Khusus (DAK) Fisik	137.529.856.469,00	135.901.240.001,00	1.628.616.468,00	1,20
	- Dana Transfer Khusus-Dana Alokasi Khusus (DAK) Non Fisik	469.100.906.456,00	943.515.205.403,00	(474.414.298.947,00)	(50,28)
2	Dana Insentif Daerah (DID)	64.312.676.000,00	77.593.507.000,00	(13.280.831.000,00)	(17,12)
	- DID	64.312.676.000,00	77.593.507.000,00	(13.280.831.000,00)	(17,12)
3	Dana Keistimewaan	1.259.286.977.483,00	1.279.572.655.079,00	(20.285.677.596,00)	(1,59)
	- Dana Keistimewaan Daerah Istimewa Yogyakarta	1.259.286.977.483,00	1.279.572.655.079,00	(20.285.677.596,00)	(1,59)
	<b>Jumlah</b>	<b>3.268.574.892.841,00</b>	<b>3.794.050.615.221,00</b>	<b>(525.475.722.380,00)</b>	<b>(13,85)</b>

Berdasarkan Kementerian Dalam Negeri Republik Indonesia melalui Surat Edaran bernomor SE 900.1.14.1/7481/Keuda Perihal Pengelolaan DBH dan/atau DAU melalui fasilitas TDF maka Penyaluran Pokok DBH/DAU diakui dengan kriteria “Dalam hal pokok DBH/DAU telah disalurkan dari RKUN ke Rekening TDF, Pemda mencatat sebagai Aset Lainnya (Neraca) pada Pendapatan Transfer – Dana Transfer Umum DBH/DAU (LO)”. Saldo Pendapatan Transfer Pemerintah Pusat sebesar Rp3.268.574.892.841,00 termasuk di dalamnya TDF-DTU DBH/DAU dari Kemenkeu yang ditransfer non tunai namun belum ditarik atau ditransfer ke RKUD sebesar Rp11.724.696.357,00.

**PEMERINTAH DAERAH DAERAH ISTIMEWA YOGYAKARTA**  


---

**5.4.1.2.2 Pendapatan Transfer Antar Daerah Rp871.293.490,00 Rp805.045.310,00**

Pendapatan Transfer Antar Daerah Pemda DIY Tahun 2022 adalah sebesar Rp871.293.490,00. Pendapatan Transfer Antar Daerah Pemda DIY Tahun 2022 mengalami kenaikan sebesar Rp66.248.180,00 atau sebesar 8,23% dibandingkan dengan tahun sebelumnya. Pendapatan Transfer Antar Daerah Pemda DIY merupakan Bantuan Keuangan yang berasal dari Kabupaten Bantul, Kabupaten Sleman, dan Kota Yogyakarta dengan peruntukkan sharing Biaya Pengelolaan IPAL sesuai dengan Perjanjian Kerjasama antara Pemerintah Daerah Daerah Istimewa Yogyakarta, Pemerintah Kabupaten Bantul, Pemerintah Kabupaten Sleman, dan Pemerintah Kota Yogyakarta Nomor 119/6646/2020, Nomor 12/PK/Bt/2020, Nomor 30/PK.KDH/a/2020 dan Nomor 14.PERJ.YK/IV/2020 tanggal 20 April 2020 tentang Pengelolaan dan Pengembangan Sarana dan Prasarana Air Limbah Domestik Sistem Terpusat. Realisasi penerimaan Bantuan Keuangan sebesar Rp871.293.490,00 terdiri dari Bantuan Keuangan dari Pemda Kabupaten Bantul sebesar Rp99.707.090,00 (100%), Pemda Kabupaten Sleman sebesar Rp133.034.510,00 (100%), dan Pemda Kota Yogyakarta sebesar Rp638.551.890,00 (100%).

**5.4.1.3 Lain-lain Pendapatan Daerah Yang Sah - LO Rp120.592.392.527,80 Rp894.737.657.935,34**

Saldo Lain-lain Pendapatan yang Sah sebesar Rp120.592.392.527,80 termasuk di dalamnya :

1. Pendapatan Hibah dari Kelompok Masyarakat/Perorangan Dalam Negeri sebesar Rp2.307.930.671,3 merupakan penambahan persediaan dari hasil produksi pada Dinas Perindustrian dan Perdagangan, Dinas Lingkungan Hidup dan Kehutanan, Dinas Pertanian dan Ketahanan Pangan, serta Dinas Kelautan dan Perikanan.
2. Pendapatan Hibah--Sumbangan Pihak ke 3 sebesar Rp188.099.351,77 yang merupakan penyisihan piutang dari pelunasan piutang.

Lain-lain Pendapatan Yang Sah - LO Pemda DIY Tahun 2022 mengalami penurunan sebesar (Rp774.145.265.407,54) atau sebesar (86,52%) dibandingkan dengan tahun sebelumnya. Lain-lain Pendapatan Yang Sah - LO Pemda DIY merupakan Pendapatan Hibah - LO sebesar Rp118.034.942.769,08 dan Lain-Lain Pendapatan Sesuai dengan Ketentuan Peraturan Perundangan-Undangan - LO sebesar Rp2.557.449.758,72 . Pendapatan Hibah - LO sebesar Rp118.034.942.769,08 terdiri dari Hibah Uang pada BPKA sebesar Rp7.484.595.000,00 (berasal dari Dealer Otomotif, Main Dealer, dan PT. Jasa Raharja), Hibah Barang yang berada di OPD sebesar Rp108.054.317.746,01 , Pengakuan Lain-Lain Pendapatan yang Sah-LO karena sebelumnya penyisihan piutang dari pelunasan piutang dikurangkan dari ekuitas sebesar Rp188.099.351,77 , dan Pengakuan Lain-Lain Pendapatan yang sah-LO karena penambahan persediaan dari hasil produksi sebesar Rp2.307.930.671,30 dengan rincian sebagai berikut:



8. Pendapatan Hibah-LO pada Dinas Perijinan dan Penanaman Modal sebesar Rp21.900.000,00 merupakan hibah barang (hadiah) dari Kementerian Investasi/Badan Koordinasi Penanaman Modal.
  9. Pendapatan Hibah-LO pada Dinas Kebudayaan sebesar Rp19,00 merupakan hibah barang dari Kelompok Masyarakat/Perorangan Dalam Negeri
  10. Pendapatan Hibah-LO pada Dinas Perpustakaan dan Arsip Daerah sebesar Rp106.755.906,17 merupakan hibah barang dari Pemerintah Pusat (Perpustakaan Nasional)
  11. Pendapatan Hibah-LO pada Dinas Kelautan dan Perikanan sebesar Rp1.265.209.850,00 merupakan Pengakuan Lain-Lain Pendapatan yang Sah-LO karena penambahan persediaan dari hasil produksi
  12. Pendapatan Hibah-LO pada Dinas Pertanian dan Ketahanan Pangan sebesar Rp1.294.209.850,00 merupakan hibah barang dari Pemerintah Pusat (Kementerian Pertanian) sebesar Rp454.128.521,00 dan hibah barang dari Kelompok Masyarakat/Perorangan Dalam Negeri sebesar Rp313.727.500,00 serta Pengakuan Lain-Lain Pendapatan yang sah-LO karena penambahan persediaan dari hasil produksi sebesar Rp526.520.897,62
  13. Pendapatan Hibah-LO pada Dinas Perindustrian dan Perdagangan sebesar Rp599.129.516,49 merupakan hibah barang dari Pemerintah Pusat sebesar Rp439.639.337,50 serta pencatatan penambahan persediaan dari hasil produksi sebesar Rp159.487.000,00 dan pengakuan pendapatan lain-lain pendapatan yang sah karena sebelumnya penyisihan piutang dari pelunasan piutang dikurangkan dari ekuitas sebesar Rp3.178,99
  14. Pendapatan Hibah-LO pada Badan Penghubung Daerah sebesar Rp13,00 merupakan hibah barang dari Lembaga/Organisasi Swasta Dalam Negeri
  15. Pendapatan Hibah-LO pada Badan Pengelola Keuangan dan Aset sebesar Rp55.234.623.086,00 merupakan hibah uang sebesar Rp Rp7.484.595.000,00 (berasal dari Dealer Otomotif, Main Dealer, dan PT. Jasa Raharja) dan hibah barang sebesar Rp47.738.359.936,00 dengan rincian sebagai berikut :
    - a) Kementerian Perhubungan sebesar Rp42.150.000.000,00
    - b) Bawaslu sebesar Rp117.527.936,00
    - c) Kemendikbud sebesar Rp4.754.632.000,00
    - d) BPD DIY sebesar Rp687.200.000,00
    - e) OJK DIY sebesar Rp29.000.000,00Serta pengakuan pendapatan lain-lain pendapatan yang sah karena sebelumnya penyisihan piutang dari pelunasan piutang dikurangkan dari ekuitas sebesar Rp11.668.150, 00 (penyisihan piutang Tuntutan Ganti Rugi sebesar Rp1.250.000,00 dan penyisihan piutang pajak dan piutang denda pajak sebesar Rp10.418.150,00)
  16. Pendapatan Hibah-LO pada Badan Pendidikan dan Pelatihan sebesar Rp27.180.000,00 merupakan hibah barang dari Lembaga/Organisasi Swasta Dalam Negeri (BPD DIY) sebesar Rp13.780.000,00 dan hibah barang dari Kelompok Masyarakat/Perorangan Dalam Negeri sebesar Rp13.400.000,00
- Saldo Lain-lain Pendapatan yang Sah sebesar Rp118.034.942.769,08 termasuk di dalamnya :
- 1) Pendapatan Hibah dari Kelompok Masyarakat/Perorangan Dalam Negeri sebesar Rp2.307.930.671,3 merupakan penambahan persediaan dari hasil produksi pada Dinas Perindustrian dan Perdagangan, Dinas Lingkungan Hidup dan Kehutanan, Dinas Pertanian dan Ketahanan Pangan dan Dinas Perikanan dan Kelautan.
  - 2) Pendapatan Hibah--Sumbangan Pihak ke 3 sebesar Rp188.099.351,77 yang merupakan penyisihan piutang dari pelunasan piutang

Lain-Lain Pendapatan Sesuai dengan Ketentuan Peraturan Perundangan-Undangan - LO Pemda DIY Tahun 2022 adalah sebesar Rp2.557.449.758,72. Lain-Lain Pendapatan Sesuai dengan Ketentuan Peraturan Perundangan-Undangan - LO Pemda DIY Tahun 2022 mengalami kenaikan sebesar Rp2.377.505.828,95 atau (1.321,25%) dibandingkan dengan tahun sebelumnya. Lain-Lain Pendapatan

**PEMERINTAH DAERAH DAERAH ISTIMEWA YOGYAKARTA**  
 P O O  
 ၂၀၀၃ ဘဏ် ဘဏ် ဘဏ် ဘဏ် ဘဏ် ဘဏ် ဘဏ်

Sesuai dengan Ketentuan Peraturan Perundangan-Undangan - LO Pemda DIY adalah Pendapatan atas Pengembalian Hibah pada Badan, Lembaga, dan Organisasi Kemasyarakatan yang berbadan hukum Indonesia.

Lain-Lain Pendapatan Sesuai dengan Ketentuan Peraturan Perundangan-Undangan - LO Pemda DIY Tahun 2022 sebesar Rp2.557.449.758,72 merupakan setoran Yayasan Kesejahteraan Pekerja dan Pegawai Pemerintah Daerah Istimewa Yogyakarta yang sudah dilikuidasi. Tim Likuidasi Yayasan Kesejahteraan Pekerja dan Pegawai Pemerintah Daerah Istimewa Yogyakarta dibentuk berdasarkan Keputusan Gubernur Daerah Istimewa Yogyakarta Nomor 125/TIM/2022. Yayasan Kesejahteraan Pekerja dan Pegawai Pemerintah Daerah Istimewa Yogyakarta resmi dibubarkan dengan akta Notaris Muchammad Agus Hanafi, SH Nomor 5 tanggal 19 Desember 2022.

**5.4.2 Beban Rp5.193.713.774.883,91 Rp5.620.469.990.939,02**

Beban Pemda DIY Tahun 2022 adalah sebesar Rp5.193.713.774.883,91. Beban Pemda DIY Tahun 2022 mengalami penurunan sebesar (Rp426.756.216.055,11) atau sebesar (7,59%) dibandingkan dengan tahun sebelumnya.

Beban Pemda DIY merupakan penurunan manfaat ekonomi, jasa, pengeluaran, dan konsumsi aset selama periode Tahun Anggaran 2022 yang terdiri dari Beban Operasi, Beban Penyusutan dan Amortisasi, Beban Transfer, dan Beban Tak Terduga dengan rincian sebagai berikut:

**Tabel 5. 159**  
**Rincian Beban – LO**

No.	Uraian	Tahun 2022	Tahun 2021	Kenaikan/Penurunan	%
1	BEBAN OPERASI	3.465.297.152.804,65	3.671.840.505.769,57	(206.543.352.964,92)	(5,63)
2	BEBAN PENYUSUTAN DAN AMORTISASI	446.575.548.558,75	663.192.788.105,81	(216.617.239.547,06)	(32,66)
3	BEBAN TRANSFER	1.276.265.566.587,51	1.249.746.537.055,51	26.519.029.532,00	2,12
4	BEBAN TIDAK TERDUGA	5.575.506.933,00	35.690.160.008,13	(30.114.653.075,13)	(84,38)
	<b>Jumlah</b>	<b>5.193.713.774.883,91</b>	<b>5.620.469.990.939,02</b>	<b>(426.756.216.055,11)</b>	<b>(7,59)</b>

**5.4.2.1 Beban Operasi Rp3.465.297.152.804,65 Rp3.671.840.505.769,57**

Beban Operasi Pemda DIY Tahun 2022 adalah sebesar Rp3.465.297.152.804,65. Beban Operasi Pemda DIY Tahun 2022 mengalami penurunan sebesar (206.543.352.964,92) atau (5,63 %). Beban Operasi Pemda DIY terdiri dari Beban Pegawai, Beban Barang dan Jasa, Beban Bunga, Beban Subsidi, Beban Hibah, Beban Bantuan Sosial dan Beban Penyisihan Piutang.

**Tabel 5. 160**  
**Rincian Beban Operasi– LO**

No.	Uraian	Tahun 2022	Tahun 2021	Kenaikan/Penurunan	%
1	Beban Pegawai	1.605.095.748.839,64	1.561.452.979.212,00	43.642.769.627,64	2,80
2	Beban Barang dan Jasa	1.297.006.891.161,83	1.112.088.458.698,66	184.918.432.463,17	16,63
3	Beban Bunga	-	-	-	-
4	Beban Subsidi	70.269.681.385,00	73.315.381.521,00	(3.045.700.136,00)	(4,15)
5	Beban Hibah	460.115.452.812,73	903.175.916.736,15	(443.060.463.923,42)	(49,06)
6	Beban Bantuan Sosial	31.594.863.030,00	21.527.425.033,00	10.067.437.997,00	46,77
7	Beban Penyisihan Piutang	1.214.515.575,45	280.344.568,76	934.171.006,69	333,22
	<b>Jumlah</b>	<b>3.465.297.152.804,65</b>	<b>3.671.840.505.769,57</b>	<b>(206.543.352.964,92)</b>	<b>(5,63)</b>

**5.4.2.1.1 Beban Pegawai Rp1.605.095.748.839,64 Rp1.561.452.979.212,00**

Beban Pegawai Pemda DIY Tahun 2022 sebesar Rp1.605.095.748.839,64. Beban Pegawai Pemda DIY Tahun 2022 mengalami kenaikan sebesar Rp43.642.769.627,64 (2,80%). Beban Pegawai Pemda DIY



**PEMERINTAH DAERAH DAERAH ISTIMEWA YOGYAKARTA**  
 000  
 يَا أَيُّهَا الْمَدِينَةُ يَا مَدِينَةَ نَبِيِّهَا  
 يَا مَدِينَةَ نَبِيِّهَا يَا مَدِينَةَ نَبِيِّهَا

merupakan kompensasi terhadap pegawai yang harus dibayarkan kepada pegawai negeri sipil dan pegawai yang diperkerjakan oleh pemerintah daerah yang belum berstatus PNS sebagai imbalan atas pekerjaan yang telah dilaksanakan, kecuali pekerjaan yang berkaitan dengan pembentukan modal.

**Tabel 5. 161**  
**Rincian Beban Pegawai per Obyek Beban**

No.	Uraian	Tahun 2022	Tahun 2021	Kenaikan/Penurunan	%
1	Beban Gaji dan Tunjangan ASN	824.107.099.804,00	864.714.120.073,00	(40.607.020.269,00)	(4,70)
2	Beban Tambahan Penghasilan ASN	439.569.990.220,00	349.449.335.761,00	90.120.654.459,00	25,79
3	Beban Tambahan Penghasilan berdasarkan Pertimbangan Objektif Lainnya	283.021.784.964,00	304.329.564.523,00	(21.307.779.559,00)	(7,00)
4	Beban Gaji dan Tunjangan DPRD	39.669.080.939,00	39.604.033.739,00	65.047.200,00	0,16
5	Beban Gaji dan Tunjangan KDH/WKDH	235.925.116,00	235.925.116,00	0,00	0,00
6	Beban Penerimaan Lainnya Pimpinan DPRD serta KDH/WKDH	3.159.125.000,00	3.120.000.000,00	39.125.000,00	1,25
7	Beban Pegawai BLUD	15.332.742.796,64	0,00	15.332.742.796,64	-
	<b>Jumlah</b>	<b>1.605.095.748.839,64</b>	<b>1.561.452.979.212,00</b>	<b>43.642.769.627,64</b>	<b>2,80</b>

Beban Pegawai Pemda DIY Tahun Anggaran 2022 sebesar Rp1.605.095.748.839,64 dengan rincian pada masing-masing SKPD sebagai berikut:

**Tabel 5. 162**  
**Rincian Beban Pegawai per SKPD**

No.	Uraian	Tahun 2022	Tahun 2021	Kenaikan/Penurunan	%
1	Dinas Pendidikan, Pemuda dan Olah Raga	884.405.186.827,00	858.712.815.101,00	25.692.371.726,00	2,99
2	Dinas Kesehatan	105.063.610.590,64	93.101.997.501,00	11.961.613.089,64	12,85
3	Dinas Pekerjaan Umum, Perumahan dan Energi Sumber Daya Mineral	39.497.735.306,00	35.315.548.685,00	4.182.186.621,00	11,84
4	Dinas Pertanahan dan Tata Ruang	8.905.472.431,00	7.572.057.321,00	1.333.415.110,00	17,61
5	Badan Kesatuan Bangsa dan Politik	6.691.570.380,00	5.846.568.458,00	845.001.922,00	14,45
6	Satuan Polisi Pamong Praja	13.415.434.386,00	11.806.701.380,00	1.608.733.006,00	13,63
7	Badan Penanggulangan Bencana Daerah	9.796.930.608,00	7.876.699.336,00	1.920.231.272,00	24,38
8	Dinas Sosial	39.900.047.351,00	35.638.179.721,00	4.261.867.630,00	11,96
9	Dinas Tenaga Kerja dan Transmigrasi	27.266.310.213,00	24.178.743.500,00	3.087.566.713,00	12,77
10	Dinas Pemberdayaan Perempuan, Perlindungan Anak dan Pengendalian Penduduk	7.735.603.330,00	6.110.195.450,00	1.625.407.880,00	26,60
11	Dinas Lingkungan Hidup dan Kehutanan	41.075.417.872,00	36.295.054.538,00	4.780.363.334,00	13,17
12	Dinas Perhubungan	13.829.201.673,00	12.609.010.248,00	1.220.191.425,00	9,68
13	Dinas Komunikasi dan Informatika	8.490.907.003,00	7.906.838.314,00	584.068.689,00	7,39
14	Dinas Koperasi dan Usaha Kecil Menengah	6.992.975.314,00	5.998.259.589,00	994.715.725,00	16,58
15	Dinas Perijinan dan Penanaman Modal	7.897.736.572,00	7.071.087.287,00	826.649.285,00	11,69
16	Dinas Kebudayaan	22.785.375.662,00	18.956.786.076,00	3.828.589.586,00	20,20
17	Dinas Perpustakaan dan Arsip Daerah	15.279.182.211,00	13.876.416.549,00	1.402.765.662,00	10,11
18	Dinas Kelautan dan Perikanan	17.151.729.375,00	14.761.164.290,00	2.390.565.085,00	16,19
19	Dinas Pariwisata	8.526.175.295,00	7.352.161.330,00	1.174.013.965,00	15,97
20	Dinas Pertanian dan Ketahanan Pangan	47.233.659.808,00	43.098.461.504,00	4.135.198.304,00	9,59
21	Dinas Perindustrian dan Perdagangan	15.385.671.179,00	13.809.925.115,00	1.575.746.064,00	11,41
22	Sekretariat Daerah	62.594.173.910,00	54.899.185.405,00	7.694.988.505,00	14,02
23	Badan Penghubung Daerah	5.249.026.113,00	4.636.128.152,00	612.897.961,00	13,22
24	Sekretariat DPRD	49.506.081.805,00	48.813.452.735,00	692.629.070,00	1,42
25	Inspektorat	14.560.444.958,00	12.528.294.824,00	2.032.150.134,00	16,22
26	Paniradya Kaistimewan	6.467.690.216,00	5.732.270.432,00	735.419.784,00	12,83
27	Badan Perencanaan Pembangunan Daerah	16.872.794.336,00	14.504.850.109,00	2.367.944.227,00	16,33
28	Badan Pengelola Keuangan dan Aset	77.685.513.435,00	129.044.649.565,00	(51.359.136.130,00)	(39,80)
29	Badan Kepegawaian Daerah	14.632.055.984,00	14.398.563.039,00	233.492.945,00	1,62
30	Badan Pendidikan dan Pelatihan	10.202.034.696,00	9.000.913.658,00	1.201.121.038,00	13,34
	<b>Jumlah</b>	<b>1.605.095.748.839,64</b>	<b>1.561.452.979.212,00</b>	<b>43.642.769.627,64</b>	<b>2,80</b>

**5.4.2.1.2 Beban Barang dan Jasa Rp1.297.006.891.161,83 Rp1.112.088.458.698,66**

Saldo Beban Barang Jasa sebesar Rp1.297.006.891.161,83 termasuk di dalamnya Beban Pemeliharaan untuk penghapusan Aset Tetap sebesar Rp20.967.499.696,19, defisit penjualan Aset Tetap sebesar Rp6.665.597.223,66 dan mengeluarkan extracom yang diperoleh tahun 2022 dari belanja modal sebesar Rp1.925.126.605,32. Beban Barang dan Jasa Pemda DIY Tahun 2022 mengalami kenaikan sebesar Rp184.918.432.463,17 atau 15,22%. Beban Barang dan Jasa Pemda DIY merupakan merupakan penurunan manfaat ekonomis dalam periode Tahun 2022 yang menurunkan ekuitas, pengeluaran,

**PEMERINTAH DAERAH DAERAH ISTIMEWA YOGYAKARTA**  
*DIY*  
 P A L E N G R A Y O G Y A K A R T A

konsumsi aset, dan timbulnya kewajiban akibat transaksi barang dan jasa. Rincian Beban Barang dan Jasa Tahun 2022 per obyek beban adalah sebagai berikut:

**Tabel 5. 163**  
**Rincian Beban Barang dan Jasa per Obyek Beban**

No.	Uraian	Tahun 2022	Tahun 2021	Kenaikan/Penurunan	%
1	Beban Barang	363.166.216.217,91	351.269.446.030,49	11.896.770.187,42	3,39
2	Beban Jasa	628.723.022.565,70	544.704.571.279,20	84.018.451.286,50	15,42
3	Beban Pemeliharaan	128.632.802.870,22	113.410.519.067,97	15.222.283.802,25	13,42
4	Beban Perjalanan Dinas	98.127.603.257,00	59.421.062.621,00	38.706.540.636,00	65,14
5	Beban Uang dan/atau Jasa untuk Diberikan kepada Pihak Ketiga/Pihak Lain/Masyarakat	63.012.078.551,00	43.282.859.700,00	19.729.218.851,00	45,58
6	Beban Barang dan Jasa BOS	46.243.987,00	0,00	46.243.987,00	-
7	Beban Barang dan Jasa BLUD	15.298.923.713,00	0,00	15.298.923.713,00	-
	<b>Jumlah</b>	<b>1.297.006.891.161,83</b>	<b>1.112.088.458.698,66</b>	<b>184.918.432.463,17</b>	<b>16,63</b>

Beban Barang dan Jasa Pemda DIY Tahun 2022 adalah sebesar Rp1.297.006.891.161,83 dengan rincian pada masing-masing SKPD sebagai berikut:

**Tabel 5. 164**  
**Rincian Beban Barang dan Jasa per SKPD**

No.	Uraian	Tahun 2022	Tahun 2021	Kenaikan/Penurunan	%
1	Dinas Pendidikan, Pemuda dan Olah Raga	336.625.417.585,94	256.791.424.920,70	79.833.992.665,24	31,09
2	Dinas Kesehatan	97.149.688.557,22	175.225.206.934,59	(78.075.518.377,37)	(44,56)
3	Dinas Pekerjaan Umum, Perumahan dan Energi Sumber Daya Mineral	82.132.379.714,21	62.617.807.901,00	19.514.571.813,21	31,16
4	Dinas Pertanahan dan Tata Ruang	15.750.394.871,00	13.533.230.272,00	2.217.164.599,00	16,38
5	Badan Kesatuan Bangsa dan Politik	11.153.390.539,00	7.624.464.770,00	3.528.925.769,00	46,28
6	Satuan Polisi Pamong Praja	16.641.475.594,71	16.594.493.214,00	46.982.380,71	0,28
7	Badan Penanggulangan Bencana Daerah	15.131.193.155,36	28.012.045.615,87	(12.880.852.460,51)	(45,98)
8	Dinas Sosial	52.181.719.509,13	42.645.709.910,04	9.536.009.599,09	22,36
9	Dinas Tenaga Kerja dan Transmigrasi	21.792.102.497,16	21.659.965.059,25	132.137.437,91	0,61
10	Dinas Pemberdayaan Perempuan, Perlindungan Anak dan Pengendalian Penduduk	8.616.087.893,20	7.718.568.959,00	897.518.934,20	11,63
11	Dinas Lingkungan Hidup dan Kehutanan	36.362.172.630,33	22.552.566.272,00	13.809.606.358,33	61,23
12	Dinas Perhubungan	20.883.773.233,32	18.439.186.733,79	2.444.586.499,53	13,26
13	Dinas Komunikasi dan Informatika	19.801.423.253,00	19.033.593.290,00	767.829.963,00	4,03
14	Dinas Koperasi dan Usaha Kecil Menengah	48.557.089.756,25	33.224.568.884,00	15.332.520.872,25	46,15
15	Dinas Perijinan dan Penanaman Modal	4.132.322.067,00	3.840.283.991,60	292.038.075,40	7,60
16	Dinas Kebudayaan	148.193.490.713,97	103.438.937.711,40	44.754.553.002,57	43,27
17	Dinas Perpustakaan dan Arsip Daerah	25.290.960.602,41	16.112.038.132,00	9.178.922.470,41	56,97
18	Dinas Kelautan dan Perikanan	24.327.365.855,12	22.398.326.524,28	1.929.039.330,84	8,61
19	Dinas Pariwisata	29.152.420.387,00	20.234.009.242,00	8.918.411.145,00	44,08
20	Dinas Pertanian dan Ketahanan Pangan	46.517.496.141,49	35.762.356.477,78	10.755.139.663,71	30,07
21	Dinas Perindustrian dan Perdagangan	26.787.537.166,00	25.641.392.499,00	1.146.144.667,00	4,47
22	Sekretariat Daerah	47.721.698.094,57	35.723.311.882,00	11.998.386.212,57	33,59
23	Badan Penghubung Daerah	5.966.703.349,69	3.762.687.211,00	2.204.016.138,69	58,58
24	Sekretariat DPRD	61.277.749.228,00	45.585.309.344,50	15.692.439.883,50	34,42
25	Inspektorat	8.731.940.812,00	6.808.800.603,75	1.923.140.208,25	28,24
26	Paniradya Kaistimewan	17.692.005.040,00	13.239.141.935,00	4.452.863.105,00	33,63
27	Badan Perencanaan Pembangunan Daerah	9.393.540.918,00	6.480.302.101,00	2.913.238.817,00	44,96
28	Badan Pengelola Keuangan dan Aset	31.236.940.352,49	28.866.361.684,11	2.370.578.668,38	8,21
29	Badan Kepegawaian Daerah	14.455.115.209,00	12.183.813.073,00	2.271.302.136,00	18,64
30	Badan Pendidikan dan Pelatihan	13.351.296.435,26	6.338.553.550,00	7.012.742.885,26	110,64
	<b>Jumlah</b>	<b>1.297.006.891.161,83</b>	<b>1.112.088.458.698,66</b>	<b>184.918.432.463,17</b>	<b>16,63</b>

Saldo Beban Barang Jasa sebesar Rp1.297.006.891.161,83 termasuk di dalamnya Beban Pemeliharaan untuk penghapusan Aset Tetap sebesar Rp20.967.499.696,19, defisit penjualan Aset Tetap sebesar Rp6.665.597.223,66 dan mengeluarkan extracom yang diperoleh tahun 2022 dari belanja modal sebesar Rp1.925.126.605,32

**PEMERINTAH DAERAH DAERAH ISTIMEWA YOGYAKARTA**  
பெரிய நகர் பெரிய நகர் நகர் நகர் பெரிய நகர் பெரிய நகர்

**5.4.2.1.3   Beban Subsidi**   **Rp70.269.681.385,00**                 **Rp73.315.381.521,00**

Beban Subsidi Pemda DIY Tahun 2022 adalah sebesar Rp70.269.681.385,00. Beban Subsidi Pemda DIY Tahun 2022 mengalami penurunan sebesar (Rp3.045.700.136,00) atau sebesar (4,15%). Beban Subsidi Pemda DIY Tahun 2022 merupakan bantuan biaya produksi yang diberikan kepada PT. Anindya Mitra Internasional. PT. Anindya Mitra Internasional merupakan salah satu badan usaha milik daerah yang diberi hak pengelolaan dan pengoperasian angkutan perkotaan bersubsidi Trans Jogja sesuai dengan peraturan perundang-undangan yaitu melalui Peraturan Gubernur Nomor 120 Tahun 2018 tentang Penugasan Pengelolaan Sistem Angkutan Perkotaan Bersubsidi Trans Jogja dengan Sistem *Buy The Service* Dalam melaksanakan pengoperasian Sistem Angkutan Perkotaan Bersubsidi Trans Jogja, PT. Anindya Mitra Internasional berhak atas subsidi, pendapatan, dan mengusulkan tarif layanan angkutan.

**5.4.2.1.4   Beban Hibah**   **Rp460.115.452.812,73**                 **Rp903.175.916.736,15**

Beban Hibah Pemda DIY Tahun 2022 adalah sebesar Rp460.115.452.812,73. Beban Hibah Pemda DIY Tahun 2022 mengalami penurunan sebesar (Rp443.060.463.923,42) atau sebesar (49,06%) dibandingkan dengan tahun sebelumnya. Beban Hibah Pemda DIY merupakan beban hibah yang diberikan dalam bentuk uang dan barang. Beban Hibah Pemda DIY terdiri dari Beban Hibah kepada Badan, Lembaga, Organisasi Kemasyarakatan yang Berbadan Hukum Indonesia sebesar Rp357.720.347.294,73 ; Beban Hibah Dana BOS sebesar Rp99.914.567.518,00 dan Beban Hibah Bantuan Keuangan Kepada Partai Politik sebesar Rp2.480.538.000,00.

**5.4.2.1.5   Beban Bantuan Sosial**   **Rp31.594.863.030,00**                 **Rp21.527.425.033,00**

Beban Bantuan Sosial Pemda DIY Tahun Anggaran 2022 adalah sebesar Rp31.594.863.030,00. Beban Bantuan Sosial Pemda DIY Tahun 2022 mengalami kenaikan sebesar Rp10.067.437.997,00 atau sebesar 46,77% dibandingkan dengan tahun sebelumnya. Beban Bantuan Sosial Pemda DIY terdiri dari Beban Bantuan Sosial Uang kepada Individu sebesar Rp28.008.463.030,00 ; Beban Bantuan Sosial Uang kepada Lembaga Non Pemerintahan (Bidang Pendidikan, Keagamaan dan Bidang Lainnya) sebesar Rp3.586.400.000,00.

**5.4.2.1.6   Beban Penyisihan Piutang**   **Rp1.214.515.575,45**                 **Rp280.344.568,76**

Beban Penyisihan Piutang tahun 2022 sebesar Rp1.214.515.575,45 terdiri dari Beban Penyisihan Piutang Pajak Daerah sebesar Rp5.689.295,00 pada Badan Pengelola Keuangan dan Aset ; Beban Penyisihan Piutang Retribusi Daerah sebesar Rp201.316,45 yang berada pada Dinas Lingkungan Hidup dan Kehutanan Rp199.966,45 dan Dinas Perhubungan sebesar Rp1.350,00 serta Beban Penyisihan Piutang Lain-Lain PAD yang Sah sebesar Rp1.208.624.964,00 pada Badan Pengelola Keuangan dan Aset.

Saldo Beban Penyisihan Piutang sebesar Rp1.214.515.575,45 termasuk di dalamnya Beban Penyisihan Bagian Lancar Tagihan Jangka Panjang yang merupakan penghapusan Piutang Denda sebesar Rp124.335.200,00

**5.4.2.2 Beban Penyusutan dan Amortisasi**   **Rp446.575.548.558,75**                 **Rp663.192.788.105,81**

Beban Penyusutan dan Amortisasi Pemda DIY Tahun 2022 adalah sebesar Rp446.575.548.558,75. Beban Penyusutan dan Amortisasi Pemda DIY Tahun 2022 mengalami penurunan sebesar (Rp216.617.239.547,06) atau (32,66%) dibandingkan tahun sebelumnya. Beban Penyusutan dan Amortisasi Pemda DIY merupakan Beban Penyusutan sebesar Rp446.575.548.558,75 dan Amortisasi Rp0,00. Rincian Beban Penyusutan adalah sebagai berikut:

**Tabel 5. 165**  
**Rincian Beban Penyusutan per Obyek Beban**

No.	Uraian	Tahun 2022	Tahun 2021	Kenaikan/Penurunan	%
1	Beban Penyusutan Peralatan dan Mesin	184.128.808.061,94	181.338.054.568,89	2.790.753.493,05	1,54
2	Beban Penyusutan Gedung dan Bangunan	55.073.011.432,04	199.953.028.858,25	(144.880.017.426,21)	(72,46)
3	Beban Penyusutan Jalan, Jaringan dan Irigasi	197.254.797.024,49	279.635.404.696,70	(82.380.607.672,21)	(29,46)
4	Beban Penyusutan Aset Tetap Lainnya	828.499.820,80	868.298.993,13	(39.799.172,33)	(4,58)
5	Beban Penyusutan Aset Lainnya	9.290.432.219,48	1.398.000.988,84	7.892.431.230,64	564,55
	<b>Jumlah</b>	<b>446.575.548.558,75</b>	<b>663.192.788.105,81</b>	<b>(216.617.239.547,06)</b>	<b>(32,66)</b>

Realisasi Beban Penyusutan dan Amortasi Pemda DIY Tahun Anggaran 2022 sebesar Rp446.575.548.558,75 dengan rincian pada masing-masing SKPD sebagai berikut:

**Tabel 5. 166**  
**Rincian Beban Penyusutan per SKPD**

No.	Uraian	Tahun 2022	Tahun 2021	Kenaikan/Penurunan	%
1	Dinas Pendidikan, Pemuda dan Olah Raga	108.374.829.782,95	182.312.175.524,63	(73.937.345.741,68)	(40,56)
2	Dinas Kesehatan	12.464.691.577,30	16.766.461.999,75	(4.301.770.422,45)	(25,66)
3	Dinas Pekerjaan Umum, Perumahan dan Energi Sumber Daya Mineral	188.131.311.525,09	264.703.440.739,38	(76.572.129.214,29)	(28,93)
4	Dinas Pertanahan dan Tata Ruang	3.897.593.378,20	4.812.167.873,47	(914.574.495,27)	(19,01)
5	Badan Kesatuan Bangsa dan Politik	162.245.283,36	576.205.191,81	(413.959.908,45)	(71,84)
6	Satuan Polisi Pamong Praja	1.047.795.131,47	944.362.544,39	103.432.587,08	10,95
7	Badan Penanggulangan Bencana Daerah	6.738.372.976,10	15.267.964.356,00	(8.529.591.379,90)	(55,87)
8	Dinas Sosial	3.734.351.801,42	5.099.830.394,62	(1.365.478.593,20)	(26,77)
9	Dinas Tenaga Kerja dan Transmigrasi	2.899.136.205,80	8.331.230.482,76	(5.432.094.276,96)	(65,20)
10	Dinas Pemberdayaan Perempuan, Perlindungan Anak dan Pengendalian Penduduk	1.106.551.445,34	1.235.426.312,22	(128.874.866,88)	(10,43)
11	Dinas Lingkungan Hidup dan Kehutanan	6.338.469.750,53	13.207.737.862,75	(6.869.268.112,22)	(52,01)
12	Dinas Perhubungan	7.692.794.682,76	11.108.169.461,73	(3.415.374.778,97)	(30,75)
13	Dinas Komunikasi dan Informatika	12.675.300.888,49	14.278.646.783,68	(1.603.345.895,19)	(11,23)
14	Dinas Koperasi dan Usaha Kecil Menengah	4.480.288.357,40	6.559.187.047,28	(2.078.898.689,88)	(31,69)
15	Dinas Perijinan dan Penanaman Modal	419.602.599,25	788.146.564,60	(368.543.965,35)	(46,76)
16	Dinas Kebudayaan	11.737.520.417,11	16.094.324.578,54	(4.356.804.161,43)	(27,07)
17	Dinas Perpustakaan dan Arsip Daerah	8.428.509.126,77	6.718.219.249,07	1.710.289.877,70	25,46
18	Dinas Kelautan dan Perikanan	5.786.350.715,02	10.565.290.601,87	(4.778.939.886,85)	(45,23)
19	Dinas Pariwisata	3.337.862.272,71	4.091.160.352,17	(753.298.079,46)	(18,41)
20	Dinas Pertanian dan Ketahanan Pangan	4.902.298.287,63	10.496.955.757,93	(5.594.657.470,30)	(53,30)
21	Dinas Perindustrian dan Perdagangan	3.723.620.182,63	1.427.864.015,15	2.295.756.167,48	160,78
22	Sekretariat Daerah	5.542.200.743,01	8.467.993.062,94	(2.925.792.319,93)	(34,55)
23	Badan Penghubung Daerah	669.939.652,20	771.464.684,05	(101.525.031,85)	(13,16)
24	Sekretariat DPRD	10.330.658.614,95	28.417.787.151,57	(18.087.128.536,62)	(63,65)
25	Inspektorat	2.146.123.681,35	908.308.231,32	1.237.815.450,03	136,28
26	Paniradya Kaistimewan	1.393.314.360,43	699.014.713,68	694.299.646,75	99,33
27	Badan Perencanaan Pembangunan Daerah	454.460.892,59	3.598.039.211,75	(3.143.578.319,16)	(87,37)
28	Badan Pengelola Keuangan dan Aset	25.962.643.911,44	21.435.219.688,51	4.527.424.222,93	21,12
29	Badan Kepegawaian Daerah	936.052.450,63	1.520.639.796,49	(584.587.345,86)	(38,44)
30	Badan Pendidikan dan Pelatihan	1.060.657.864,82	1.989.353.871,70	(928.696.006,88)	(46,68)
	<b>Jumlah</b>	<b>446.575.548.558,75</b>	<b>663.192.788.105,81</b>	<b>(216.617.239.547,06)</b>	<b>(32,66)</b>

**5.4.2.3 Beban Transfer Rp1.276.265.566.587,51 Rp1.249.746.537.055,51**

Beban Transfer Pemda DIY Tahun 2022 adalah sebesar Rp1.276.265.566.587,51. terdiri dari Beban Transfer Bagi Hasil Pajak Daerah kepada Pemerintah Kabupaten/Kota dan Desa, Beban Transfer Bantuan Keuangan Daerah Provinsi ke Kabupaten/Kota, dan Beban Transfer Bantuan Keuangan Daerah Provinsi atau Kabupaten/Kota ke Desa dengan rincian sebagai berikut:

**Tabel 5. 167**  
**Rincian Beban Transfer**

No.	Uraian	Tahun 2022	Tahun 2021	Kenaikan/Penurunan	%
1.	Beban Bagi Hasil	821.949.914.868,00	716.105.738.931,00	105.844.175.937,00	14,78
	- Beban Bagi Hasil Pajak Daerah Kepada Pemerintahan Kabupaten/Kota dan Desa	821.949.914.868,00	716.105.738.931,00	105.844.175.937,00	14,78
2.	Beban Bantuan Keuangan	454.315.651.719,51	533.640.798.124,51	(79.325.146.405,00)	(14,86)
	- Beban Bantuan Keuangan Daerah Provinsi ke Kabupaten/Kota	353.767.994.612,32	484.644.483.000,29	(130.876.488.387,97)	(27,00)
	- Beban Bantuan Keuangan Daerah Provinsi atau Kabupaten/Kota ke Desa	100.547.657.107,19	48.996.315.124,22	51.551.341.982,97	105,21
	<b>Jumlah</b>	<b>1.276.265.566.587,51</b>	<b>1.249.746.537.055,51</b>	<b>26.519.029.532,00</b>	<b>2,12</b>

**5.4.2.4 Beban Tak Terduga Rp5.575.506.933,00 Rp35.690.160.008,13**

Beban Tak Terduga Pemda DIY Tahun 2022 adalah sebesar Rp5.575.506.933,00. Beban Tak Terduga Pemda DIY Tahun 2022 mengalami penurunan sebesar Rp30.114.653.075,13 atau (84,38%) dibandingkan dengan tahun sebelumnya. Beban Tak Terduga Pemda DIY Tahun 2022 merupakan beban penanganan pandemi Covid-19 baik yang berasal dari APBD melalui Belanja Tidak Terduga maupun sumber lain di luar Pemda DIY. Selama tahun 2022, vaksinasi tetap digencarkan sehingga perlahan pandemi Covid-19 sudah mulai melandai dan diakhiri dengan pencabutan PPKM (Pemberlakuan Pembatasan Kegiatan Masyarakat) oleh Presiden RI pada tanggal 30 Desember 2022. Selain itu, Beban Tak terduga juga untuk menangani Penyakit Mulut dan Kuku pada Sapi.

**Surplus/Defisit Kegiatan Operasional - LO Rp529.059.359.453,27 Rp1.013.948.373.370,48**

Surplus/Defisit Kegiatan Operasional - LO Pemda DIY Tahun 2022 adalah sebesar Rp529.059.359.453,27. Surplus/Defisit Kegiatan Operasional - LO Pemda DIY Tahun 2022 mengalami penurunan sebesar (Rp484.889.013.917,21) atau (47,82%) dibandingkan dengan tahun sebelumnya. Surplus/Defisit Kegiatan Operasional - LO Pemda DIY berasal dari Pendapatan - LO sebesar Rp5.722.773.134.337,18 dikurangi dengan Beban sebesar Rp5.193.713.774.883,91.

**5.4.3 Surplus/Defisit Kegiatan Non Operasional - LO Rp868.972.829,25 Rp5.721.901.972,37**

Surplus Non Operasional - LO Pemda DIY Tahun 2022 adalah sebesar Rp868.972.829,25. Surplus Non Operasional - LO Pemda DIY Tahun 2022 mengalami penurunan sebesar (Rp4.852.929.143,12) atau (84,81%) dibandingkan dengan tahun sebelumnya. Surplus Non Operasional - LO Pemda DIY merupakan Surplus Non Operasional sebesar Rp7.597.727.670,31 dikurangi dengan Defisit Non Operasional sebesar Rp6.728.754.841,06. Surplus Non Operasional berasal dari Surplus dari Kegiatan Non Operasional Lainnya - LO sedangkan Defisit Non Operasional berasal dari Defisit Kegiatan Non Operasional Lainnya - LO.

Surplus Non Operasional - LO sebesar Rp7.597.727.670,31 merupakan Surplus Non Operasional - LO yang berasal dari:

- 1) Badan Pengelola Keuangan dan Aset sebesar Rp619.920.633,94 merupakan surplus dari penjualan Barang Milik Daerah dengan rincian sebagai berikut:
  - a) Penjualan BMD berupa Peralatan dan Mesin serta Aset Tetap Lainnya pada SMA, SMK, dan Balai Dkmen di Lingkungan Pemda DIY dengan Nilai Penjualan sebesar Rp 466.666.000,00 dan Nilai Buku sebesar Rp 220.335.430,88 sehingga menghasilkan Surplus Non Operasional-LO sebesar Rp 246.330.569,12;
  - b) Penjualan BMD berupa Bangunan Gedung Pendidikan Permanen pada BPRSW Dinas Sosial DIY dengan Nilai Penjualan sebesar Rp 35.199.999,00 dan Nilai Buku sebesar Rp 20.466.629,18 sehingga menghasilkan Surplus Non Operasional-LO sebesar Rp 14.733.369,82;



Rp529.059.359.453,27 dengan Surplus/Defisit dari Kegiatan Non Operasional sebesar Rp868.972.829,25.

**5.5 Rincian dan Penjelasan Pos-pos Laporan Perubahan Ekuitas**

Laporan Perubahan Ekuitas menyajikan informasi kenaikan atau penurunan ekuitas tahun pelaporan dibandingkan dengan tahun sebelumnya, berisi informasi tentang Ekuitas Awal, Surplus/Defisit LO pada periode bersangkutan, koreksi-koreksi yang langsung menambah atau mengurangi Ekuitas yang antara lain berasal dari dampak kumulatif yang disebabkan oleh perubahan kebijakan akuntansi dan koreksi kesalahan mendasar, serta Ekuitas Akhir. Laporan Perubahan Ekuitas Tahun 2022 dijelaskan sebagai berikut:

**5.5.1 Ekuitas Awal Rp11.950.577.596.343,60 Rp11.290.686.277.272,30**

Saldo Ekuitas Awal Tahun 2022 adalah sebesar Rp11.950.577.596.343,60 mengalami kenaikan sebesar Rp659.891.319.071,29 atau 5,84% dibandingkan dengan Ekuitas Awal Tahun sebelumnya. Rincian Ekuitas Awal sebesar Rp11.950.577.596.343,60 dapat dirinci sebagai berikut:

**Tabel 5. 168**  
**Rincian Ekuitas Awal**

No.	URAIAN	EKUITAS AWAL 2022	EKUITAS AWAL 2021	Kenaikan/Penurunan	%
1	Dinas Pendidikan, Pemuda dan Olah Raga	1.572.851.238.933,13	1.595.485.611.039,40	(22.634.372.106,27)	(1,42)
2	Dinas Kesehatan	227.919.159.708,96	180.741.797.301,30	47.177.362.407,66	26,10
3	Dinas Pekerjaan Umum, Perumahan dan Energi Sumber Daya Mineral	4.487.038.581.348,15	3.360.334.349.499,27	1.126.704.231.848,88	33,53
4	Dinas Pertanahan dan Tata Ruang	154.046.232.590,88	597.256.552.669,91	(443.210.320.079,03)	(74,21)
5	Badan Kesatuan Bangsa dan Politik	3.893.959.166,88	4.276.280.381,40	(382.321.214,52)	(8,94)
6	Satuan Polisi Pamong Praja	8.258.216.538,64	5.221.303.531,05	3.036.913.007,59	58,16
7	Badan Penanggulangan Bencana Daerah	51.267.292.888,88	106.468.913.907,02	(55.201.621.018,14)	(51,85)
8	Dinas Sosial	95.184.358.519,19	94.366.147.531,27	818.210.987,92	0,87
9	Dinas Tenaga Kerja dan Transmigrasi	43.369.791.969,17	50.044.410.478,35	(6.674.618.509,18)	(13,34)
10	Dinas Pemberdayaan Perempuan, Perlindungan Anak dan Pengendalian Penduduk	21.223.101.389,75	22.216.722.040,97	(993.620.651,22)	(4,47)
11	Dinas Lingkungan Hidup dan Kehutanan	118.496.564.189,58	112.790.126.033,24	5.706.438.156,34	5,06
12	Dinas Perhubungan	117.763.213.855,54	155.838.261.770,05	(38.075.047.914,51)	(24,43)
13	Dinas Komunikasi dan Informatika	59.623.944.817,48	66.930.398.599,16	(7.306.453.781,68)	(10,92)
14	Dinas Koperasi dan Usaha Kecil Menengah	120.176.079.212,29	18.610.301.293,91	101.565.777.918,38	545,75
15	Dinas Perijinan dan Penanaman Modal	4.880.159.387,15	5.321.630.544,81	(441.471.157,66)	(8,30)
16	Dinas Kebudayaan	527.125.987.399,19	561.883.339.098,36	(34.757.351.699,17)	(6,19)
17	Dinas Perpustakaan dan Arsip Daerah	168.857.658.406,39	152.579.754.438,83	16.277.903.967,56	10,67
18	Dinas Kelautan dan Perikanan	205.038.134.122,97	176.040.136.346,68	28.997.997.776,29	16,47
19	Dinas Pariwisata	73.555.632.177,50	54.237.375.689,92	19.318.256.487,58	35,62
20	Dinas Pertanian dan Ketahanan Pangan	235.192.679.129,25	245.156.947.220,35	(9.964.268.091,10)	(4,06)
21	Dinas Perindustrian dan Perdagangan	34.671.042.952,77	34.142.299.991,88	528.742.960,89	1,55





**5.5.3 Dampak Kumulatif Perubahan Kebijakan Akuntansi dan Kesalahan Mendasar Rp47.509.022.312,35 (Rp359.778.956.271,55)**

Dampak Kumulatif Perubahan Kebijakan Akuntansi dan Kesalahan Mendasar Pemda DIY Tahun 2022 adalah sebesar Rp47.509.022.312,35. Adapun rincian dari Dampak Kumulatif Perubahan Kebijakan Akuntansi dan Kesalahan Mendasar Tahun 2022 adalah sebagai berikut :

**Tabel 5. 170**  
**Rincian Dampak Kumulatif Perubahan Kebijakan/Kesalahan Mendasar**

No	Uraian	Nilai (Rp)
1	Koreksi Nilai Persediaan	53.880.935,95
2	Koreksi Nilai Investasi Permanen	(11.260.077.271,79)
3	Koreksi Aset Tetap	(667.874.345,71)
4	Koreksi Akumulasi Penyusutan Aset Tetap	(4.046.484.833,10)
5	Koreksi Aset Lain-lain	(114.048.000,00)
6	Selisih Revaluasi Aset Tetap	63.520.599.000,00
7	Lain-lain	23.026.827,00
8	Reklas dari Ekstrakomtabel	23.026.827,00
	<b>Jumlah</b>	<b>47.509.022.312,35</b>

- ❖ Koreksi Nilai Persediaan sebesar Rp53.880.935,95 berasal dari :
  - Dinas Pendidikan, Pemuda dan Olah Raga sebesar Rp78.200.000,00
  - Dinas Kesehatan sebesar Rp72.283.300,00
  - Badan Penanggulangan Bencana Daerah sebesar (Rp154.109.164,05)
  - Dinas Perhubungan sebesar Rp1.500.000,00
  - Sekretariat Daerah sebesar Rp47.083.300,00
- ❖ Koreksi Nilai Investasi Permanen sebesar (Rp11.260.077.271,79) berasal dari Badan Pengelola Keuangan dan Aset DIY merupakan koreksi nilai penyertaan modal karena ekuitas bagian Pemerintah Daerah berdasarkan LK BUMD Audited Tahun 2021
- ❖ Koreksi Aset Tetap sebesar (Rp667.874.345,71) merupakan koreksi pencatatan aset tetap.
- ❖ Koreksi Akumulasi Penyusutan Aset Tetap sebesar (Rp4.046.484.833,10) merupakan koreksi pencatatan Akumulasi Penyusutan Aset Tetap.
- ❖ Koreksi Aset Lain-Lain sebesar (Rp11.048.000,00) merupakan nilai buku dari bangunan Gedung SMK 2 Depok yang telah dihapus dengan Kep.Gub. 41/SEKDA/VII/2020 yang masih tercatat di Dinas Pendidikan, Pemuda dan Olah Raga
- ❖ Selisih Revaluasi Aset Tetap sebesar Rp63.520.599.000,00 merupakan penilaian kembali gedung yang disewakan.
- ❖ Lain-Lain sebesar Rp23.026.827,00 merupakan Reklasifikasi dari ekstrakomtabel.

**Tabel 5. 171**  
**Rincian Dampak Kumulatif Perubahan Kebijakan/Kesalahan Mendasar per OPD**

No.	URAIAN	DAMPAK KUMULATIF (Rp)
1	Dinas Pendidikan, Pemuda dan Olah Raga	362.206.185,47
2	Dinas Kesehatan	(150.392.239,46)
3	Dinas Pekerjaan Umum, Perumahan dan Energi Sumber Daya Mineral	(24.547.436.030,66)
4	Dinas Pertanahan dan Tata Ruang	(37.208.927.548,23)
5	Badan Kesatuan Bangsa dan Politik	(2.778.933.564,09)
6	Satuan Polisi Pamong Praja	262.541.100,00
7	Badan Penanggulangan Bencana Daerah	(16.260.754.683,08)
8	Dinas Sosial	16.429.830,00
9	Dinas Tenaga Kerja dan Transmigrasi	(0,12)

**PEMERINTAH DAERAH DAERAH ISTIMEWA YOGYAKARTA**  
*ꦥꦼꦩꦼꦂꦶꦠꦫꦤ꧀ꦢꦤꦼꦫꦤ꧀ꦢꦤꦼꦫꦤ꧀ꦠꦶꦩꦼꦮꦠꦪꦲꦏꦂꦠ*

No.	URAIAN	DAMPAK KUMULATIF (Rp)
10	Dinas Pemberdayaan Perempuan, Perlindungan Anak dan Pengendalian Penduduk	3.253.563.224,77
11	Dinas Lingkungan Hidup dan Kehutanan	1.734.774.999,93
12	Dinas Perhubungan	20.820.798.049,15
13	Dinas Komunikasi dan Informatika	(282.705.500,00)
14	Dinas Koperasi dan Usaha Kecil Menengah	(14.320.429,68)
15	Dinas Perijinan dan Penanaman Modal	9.260.768,55
16	Dinas Kebudayaan	(16.852.775.800,84)
17	Dinas Perpustakaan dan Arsip Daerah	15.613.124,87
18	Dinas Kelautan dan Perikanan	(3.145.861.416,07)
19	Dinas Pariwisata	67.407.385.040,00
20	Dinas Pertanian dan Ketahanan Pangan	-
21	Dinas Perindustrian dan Perdagangan	29.718.814.719,52
22	Sekretariat Daerah	(4.889.125.524,15)
23	Badan Penghubung Daerah	-
24	Sekretariat DPRD	-
25	Inspektorat	21.685.755,61
26	Paniradya Kaistimewan	5.937.049.324,56
27	Badan Perencanaan Pembangunan Daerah	(0,01)
28	Badan Pengelola Keuangan dan Aset	24.377.193.005,29
29	Badan Kepegawaian Daerah	(297.060.078,97)
30	Badan Pendidikan dan Pelatihan	(0,01)
	<b>Jumlah</b>	<b>47.509.022.312,35</b>

**Ekuitas Akhir** **Rp12.528.014.950.938,50** **Rp11.950.577.596.343,60**

Saldo Ekuitas Akhir Pemda DIY Tahun 2022 adalah sebesar Rp12.528.014.950.938,50. Saldo Ekuitas Akhir Pemda DIY Tahun 2022 mengalami kenaikan sebesar Rp577.437.354.594,90 atau (4,83%) dibandingkan dengan tahun sebelumnya.

**Tabel 5. 172**  
**Rincian Ekuitas Akhir per OPD**

No.	URAIAN	EKUITAS AKHIR 2022 (Rp)	EKUITAS AKHIR 2021 (Rp)	Kenaikan/ Penurunan (Rp)
1	Dinas Pendidikan, Pemuda dan Olah Raga	1.663.147.344.422,71	1.572.851.238.933,13	90.296.105.489,58
2	Dinas Kesehatan	260.664.368.697,88	227.919.159.708,96	32.745.208.988,92
3	Dinas Pekerjaan Umum, Perumahan dan Energi Sumber Daya Mineral	4.509.119.901.744,19	4.487.038.581.348,15	22.081.320.396,04
4	Dinas Pertanahan dan Tata Ruang	113.763.032.577,45	154.046.232.590,88	(40.283.200.013,43)
5	Badan Kesatuan Bangsa dan Politik	1.315.640.282,43	3.893.959.166,88	(2.578.318.884,45)
6	Satuan Polisi Pamong Praja	9.964.835.365,46	8.258.216.538,64	1.706.618.826,82
7	Badan Penanggulangan Bencana Daerah	27.405.488.989,34	51.267.292.888,88	(23.861.803.899,54)
8	Dinas Sosial	106.614.847.079,64	95.184.358.519,19	11.430.488.560,45
9	Dinas Tenaga Kerja dan Transmigrasi	46.685.203.518,09	43.369.791.969,17	3.315.411.548,92
10	Dinas Pemberdayaan Perempuan, Perlindungan Anak dan Pengendalian Penduduk	23.774.975.041,18	21.223.101.389,75	2.551.873.651,43
11	Dinas Lingkungan Hidup dan Kehutanan	122.243.655.298,29	118.496.564.189,58	3.747.091.108,71
12	Dinas Perhubungan	138.855.618.354,51	117.763.213.855,54	21.092.404.498,97
13	Dinas Komunikasi dan Informatika	51.664.596.586,99	59.623.944.817,48	(7.959.348.230,49)
14	Dinas Koperasi dan Usaha Kecil Menengah	178.772.508.985,30	120.176.079.212,29	58.596.429.773,01

**PEMERINTAH DAERAH DAERAH ISTIMEWA YOGYAKARTA**  
*ꦥꦼꦩꦼꦂꦶꦠꦗꦼꦂꦠꦤ꧀ꦢꦂꦺꦫꦢꦂꦺꦫꦢꦶꦱꦠꦶꦩꦼꦮꦪꦺꦴꦏꦂꦏꦠ*

No.	URAIAN	EKUITAS AKHIR 2022 (Rp)	EKUITAS AKHIR 2021 (Rp)	Kenaikan/ Penurunan (Rp)
15	Dinas Perijinan dan Penanaman Modal	5.530.036.984,45	4.880.159.387,15	649.877.597,30
16	Dinas Kebudayaan	512.722.579.505,22	527.125.987.399,19	(14.403.407.893,97)
17	Dinas Perpustakaan dan Arsip Daerah	165.417.704.779,25	168.857.658.406,39	(3.439.953.627,14)
18	Dinas Kelautan dan Perikanan	303.903.559.427,76	205.038.134.122,97	98.865.425.304,79
19	Dinas Pariwisata	137.306.530.561,79	73.555.632.177,50	63.750.898.384,29
20	Dinas Pertanian dan Ketahanan Pangan	234.871.665.457,55	235.192.679.129,25	(321.013.671,70)
21	Dinas Perindustrian dan Perdagangan	71.181.511.033,15	34.671.042.952,77	36.510.468.080,38
22	Sekretariat Daerah	241.625.248.118,65	249.516.729.093,85	(7.891.480.975,20)
23	Badan Penghubung Daerah	24.416.356.395,99	25.102.642.372,88	(686.285.976,89)
24	Sekretariat DPRD	92.553.032.001,10	100.293.412.954,05	(7.740.380.952,95)
25	Inspektorat	35.953.947.775,39	34.563.043.114,13	1.390.904.661,26
26	Paniradya Kaistimewan	11.318.688.110,49	4.171.996.915,36	7.146.691.195,13
27	Badan Perencanaan Pembangunan Daerah	12.156.297.920,33	11.933.194.766,93	223.103.153,40
28	Badan Pengelola Keuangan dan Aset	3.387.355.288.460,40	3.156.556.769.719,74	230.798.518.740,66
29	Badan Kepegawaian Daerah	12.002.758.858,06	12.740.917.879,66	(738.159.021,60)
30	Badan Pendidikan dan Pelatihan	25.707.728.605,47	25.265.860.823,30	441.867.782,17
	<b>Jumlah</b>	<b>12.528.014.950.938,50</b>	<b>11.950.577.596.343,60</b>	<b>577.437.354.594,88</b>

**5.6 Rincian dan Penjelasan Pos-pos Laporan Arus Kas**

Laporan Arus Kas menyajikan informasi penerimaan dan pengeluaran kas selama periode tertentu yang diklasifikasikan berdasarkan aktivitas operasi, investasi, pendanaan dan transitoris.

**5.6.1 Arus Kas Dari Aktivitas Operasi**

Arus Kas dari Aktivitas Operasi adalah penerimaan kas dari Pajak Daerah, Retribusi Daerah, Hasil Pengelolaan Kekayaan Daerah yang Dipisahkan, Lain-lain Pendapatan Asli Daerah yang Sah, Dana Bagi Hasil Pajak, Dana Bagi Hasil Sumber Daya Alam, DAU, DAK, Dana Otonomi Khusus, Dana Penyesuaian, Bantuan Keuangan dari Pemda Lainnya, Hibah dan Penerimaan Lainnya, dikurangi dengan pembayaran untuk Belanja Pegawai, Belanja Barang dan Jasa, Belanja Subsidi, Belanja Hibah, Belanja Bantuan Sosial, Belanja Bantuan Keuangan, Belanja Tidak Terduga, dan Belanja Bagi Hasil Pajak dalam Tahun Anggaran 2022 dengan rincian sebagai berikut:

	<b>Tahun 2022</b>	<b>Tahun 2021</b>
<b>5.6.1.1 Arus Masuk Kas</b>	<b>Rp5.529.104.451.893,30</b>	<b>Rp5.701.700.729.906,23</b>

Arus Masuk Kas dari Aktivitas Operasi dalam Tahun Anggaran 2022 sebesar Rp5.529.104.451.893,30 berasal dari:

**Tabel 5. 169**  
**Rincian Arus Masuk Kas dari Aktivitas Operasi**

No	Uraian	Tahun 2022 (Rp)	Tahun 2021 (Rp)
1	Penerimaan Pajak Daerah	1.951.267.446.232,85	1.688.443.843.923,00
2	Penerimaan Retribusi Daerah	38.249.563.473,00	38.512.949.895,00
3	Penerimaan Hasil Pengelolaan Kekayaan Daerah yang Dipisahkan	108.239.513.315,87	96.338.516.913,54
4	Penerimaan Lain-lain Pendapatan Asli Daerah yang Sah	163.584.394.138,86	76.228.184.713,92
5	Penerimaan Dana Bagi Hasil Pajak	107.596.134.697,00	132.461.145.334,00
6	Penerimaan Dana Bagi Hasil Sumber Daya Alam	99.945.194,00	154.375.404,00

No	Uraian	Tahun 2022 (Rp)	Tahun 2021 (Rp)
7	Penerimaan Dana Alokasi Umum	1.218.923.700.185,00	1.224.852.487.000,00
8	Penerimaan Dana Alokasi Khusus	606.630.762.925,00	1.079.416.445.404,00
9	Penerimaan Dana Otonomi Khusus	1.259.286.977.483,00	1.279.572.655.079,00
10	Penerimaan Dana Penyesuaian	64.312.676.000,00	77.593.507.000,00
11	Penerimaan Pendapatan Bagi Hasil Pajak	-	-
12	Penerimaan Bantuan Keuangan dari Pemda Lainnya	871.293.490,00	805.045.310,00
13	Penerimaan Hibah	7.484.595.000,00	7.141.630.000,00
14	Penerimaan Dana Darurat	-	-
15	Penerimaan Lainnya	2.557.449.758,72	179.943.929,77
16	Penerimaan dari Pendapatan Luar Biasa	-	-
	<b>Jumlah Arus Masuk Kas</b>	<b>5.529.104.451.893,30</b>	<b>5.701.700.729.906,23</b>

**5.6.1.2 Arus Keluar Kas Rp4.745.053.576.594,82 Rp4.875.333.732.919,80**

Arus keluar Kas untuk Aktivitas Operasi dalam Tahun Anggaran 2022 sebesar Rp4.745.053.576.594,82 dipergunakan untuk:

**Tabel 5. 170**  
**Rincian Arus Keluar Kas dari Aktivitas Operasi**

No	Uraian	Tahun 2022 (Rp)	Tahun 2021 (Rp)
1	Pembayaran Pegawai	1.604.664.380.912,64	1.561.540.552.725,00
2	Pembayaran Barang dan Jasa	1.265.180.025.505,94	1.039.417.892.655,29
3	Pembayaran Bunga	-	-
4	Pembayaran Subsidi	70.269.681.385,00	73.315.381.521,00
5	Pembayaran Hibah	474.277.634.446,73	878.407.044.213,00
6	Pembayaran Bantuan Sosial	31.594.863.030,00	22.577.159.813,00
7	Pembayaran Bantuan Keuangan	454.315.651.719,51	533.640.798.124,51
8	Pembayaran Tidak Terduga	5.735.041.553,00	53.316.587.701,00
9	Pembayaran Bagi Hasil Pajak	839.016.298.042,00	713.118.316.167,00
10	Pembayaran Bagi Hasil Retribusi	-	-
11	Pembayaran Bagi Hasil Pendapatan Lainnya	-	-
12	Pembayaran Kejadian Luar Biasa	-	-
	<b>Jumlah Arus Keluar Kas</b>	<b>4.745.053.576.594,82</b>	<b>4.875.333.732.919,80</b>

**5.6.1.3 Arus Kas Bersih Dari Aktivitas Operasi Rp784.050.875.298,48 Rp826.366.996.986,43**

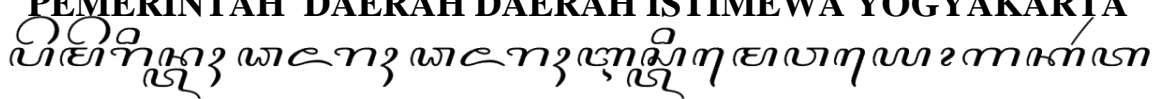
Arus Kas Bersih dari Aktivitas Operasi dalam Tahun Anggaran 2022 sebesar Rp784.050.875.298,48 berasal dari:

**Tabel 5. 171**  
**Arus Kas Bersih dari Aktivitas Operasi**

No	Uraian	Tahun 2022 (Rp)	Tahun 2021 (Rp)
1	Arus Masuk Kas	5.529.104.451.893,30	5.701.700.729.906,23
2	Arus Keluar Kas	(4.745.053.576.594,82)	(4.875.333.732.919,80)
	<b>Jumlah Arus Kas Masuk Bersih</b>	<b>784.050.875.298,48</b>	<b>826.366.996.986,43</b>

**5.6.2 Arus Kas Dari Aktivitas Investasi**

Arus Kas dari Aktivitas Investasi adalah penerimaan kas dari Penjualan atas Peralatan dan Mesin, Penjualan atas Gedung dan Bangunan, Penjualan atas Aset Tetap Lainnya, Penjualan Aset Lainnya, dan

**PEMERINTAH DAERAH DAERAH ISTIMEWA YOGYAKARTA**  


Penerimaan Penjualan Investasi Non Permanen, dikurangi dengan pengeluaran kas untuk perolehan atas Tanah, Peralatan dan Mesin, Gedung dan Bangunan, Jalan, Irigasi dan Jaringan, Aset Tetap Lainnya, Penyertaan Modal Pemerintah Daerah, dan Pengeluaran Pembelian Investasi Non Permanen dalam Tahun Anggaran 2021 dengan rincian sebagai berikut:

**5.6.2.1 Arus Kas Masuk** **Rp2.290.342.309,00** **Rp11.006.913.036,00**

Arus Masuk Kas dari Aktivitas Investasi dalam Tahun Anggaran 2022 sebesar Rp2.290.342.309,00 dirinci sebagai berikut

**Tabel 5. 172**  
**Rincian Arus Masuk Kas dari Aktivitas Investasi**

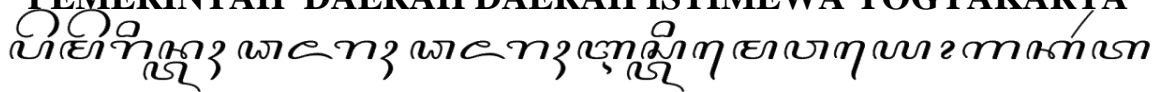
No	Uraian	Tahun 2022 (Rp)	Tahun 2021 (Rp)
1	Pencairan Dana Cadangan	-	-
2	Penjualan atas Tanah	-	-
3	Penjualan atas Peralatan dan Mesin	1.150.079.126,00	136.200.000,00
4	Penjualan atas Gedung dan Bangunan	207.576.999,00	330.534.999,00
5	Penjualan atas Jalan, Irigasi dan Jaringan	-	-
6	Penjualan atas Aset Tetap Lainnya	317.338.135,00	154.940.400,00
7	Penjualan atas Aset Lainnya	415.405.249,00	777.904.037,00
8	Hasil Penjualan Kekayaan Daerah Yang Dipisahkan	-	-
9	Penerimaan Penjualan Investasi Non Permanen	199.942.800,00	9.607.333.600,00
	<b>Jumlah Arus Masuk Kas</b>	<b>2.290.342.309,00</b>	<b>11.006.913.036,00</b>

**Penjelasan:**

1. Arus Kas Masuk dari Penjualan atas Peralatan dan Mesin sebesar Rp1.150.079.126,00 merupakan penjualan Alat Kantor dan Rumah Tangga sebesar Rp466.666.000,00 dan Alat Angkutan sebesar Rp683.413.126,00.
2. Arus Kas Masuk dari Penjualan atas Gedung dan Bangunan sebesar Rp207.576.999,00 merupakan penjualan bahan-bahan bekas bangunan.
3. Arus Kas Masuk dari Penjualan atas Aset Tetap Lainnya sebesar Rp317.338.135,00 merupakan penjualan Hewan sebesar Rp213.514.000,00, dan Tanaman sebesar Rp103.824.135,00.
4. Arus Kas Masuk dari Penjualan atas Aset Lainnya sebesar Rp415.405.249,00 merupakan penjualan Aset Lain-lain.
5. Arus Kas Masuk dari Penerimaan Penjualan Investasi Non Permanen sebesar Rp199.942.800,00 merupakan penerimaan kembali dana bergulir kepada koperasi dan masyarakat dengan rincian sebagai berikut

**Tabel 5. 173**  
**Rincian Penerimaan Kembali Dana Bergulir Tahun 2022**

No	Uraian	Jumlah (Rp)
1	<b>Penerimaan Kembali Dana Bergulir kepada Koperasi</b>	
	<b>Dinas Koperasi dan Usaha Kecil Menengah</b>	
	- Fasilitas Pemberdayaan Koperasi	85.942.800,00
	<b>Jumlah</b>	<b>85.942.800,00</b>
2	<b>Penerimaan Kembali Dana Bergulir kepada Masyarakat</b>	
	<b>Dinas Pertanian dan Ketahanan Pangan</b>	
	- DPM LDPM	12.000.000,00
	- DPM LUEP	7.000.000,00
	<b>BUKP</b>	95.000.000,00
	<b>Jumlah</b>	<b>114.000.000,00</b>
	<b>Total</b>	<b>199.942.800,00</b>

**PEMERINTAH DAERAH DAERAH ISTIMEWA YOGYAKARTA**  


**5.6.2.2 Arus Keluar Kas**

**Rp878.557.049.066,74**

**Rp767.339.728.747,39**

Arus Keluar Kas untuk Aktivitas Investasi dalam Tahun Anggaran 2022 sebesar Rp878.557.049.066,74 dipergunakan untuk:

**Tabel 5. 174**  
**Rincian Arus Kas Keluar dari Aktivitas Investasi**

No	Uraian	Tahun 2022 (Rp)	Tahun 2021 (Rp)
1	Pembentukan Dana Cadangan	-	-
2	Perolehan atas Tanah	152.171.680.772,00	185.263.842.550,00
3	Perolehan atas Peralatan dan Mesin	174.540.050.841,74	153.066.731.565,00
4	Perolehan atas Gedung dan Bangunan	210.446.091.623,00	66.855.285.344,54
5	Perolehan atas Jalan, Irigasi dan Jaringan	153.970.963.843,00	214.309.752.467,85
6	Perolehan atas Aset Tetap Lainnya	13.753.261.987,00	35.344.116.820,00
7	Perolehan atas Aset Lainnya	-	-
8	Penyertaan Modal Pemerintah Daerah	173.675.000.000,00	112.500.000.000,00
9	Pengeluaran Pembelian Investasi Non Permanen	-	-
<b>Jumlah Arus Keluar Kas</b>		<b>878.557.049.066,74</b>	<b>767.339.728.747,39</b>

Arus Kas Keluar Penyertaan Modal Pemerintah Daerah sebesar Rp173.675.000.000,00 merupakan penyertaan modal daerah kepada PT. Bank BPD DIY.

**5.6.2.3 Arus Keluar Kas Bersih-  
Aktivitas Investasi**

**Rp(876.266.706.757,74)**

**Rp(756.332.815.711,39)**

Arus Keluar Kas Bersih untuk Aktivitas Investasi dalam Tahun Anggaran 2022 sebesar Rp(876.266.706.757,74) berasal dari:

**Tabel 5. 175**  
**Arus Kas Keluar Bersih dari Aktivitas Investasi**

No	Uraian	Tahun 2022 (Rp)	Tahun 2021 (Rp)
1	Arus Masuk Kas	2.290.342.309,00	11.006.913.036,00
2	Arus Keluar Kas	(878.557.049.066,74)	(767.339.728.747,39)
<b>Jumlah Arus Kas Masuk Bersih</b>		<b>(876.266.706.757,74)</b>	<b>(756.332.815.711,39)</b>

**5.6.3 Arus Kas Dari Aktivitas Pendanaan**

Arus Kas dari Aktivitas Pendanaan adalah penerimaan kas dari Penerimaan Pinjaman Dalam Negeri, Penerimaan Kembali Pinjaman kepada Perusahaan Negara/Daerah/Pemerintah Daerah Lainnya, Penerimaan Kembali Investasi Dana Bergulir, Pencairan Dana Cadangan dan Hasil Penjualan Kekayaan Daerah Yang Dipisahkan, dikurangi dengan pengeluaran kas untuk pembayaran Pokok Pinjaman Dalam Negeri, Pemberian Pinjaman kepada Perusahaan Negara/Daerah/Pemerintah Daerah Lainnya, Pembentukan Dana Cadangan, dan Penyertaan Modal Pemerintah Daerah dalam Tahun Anggaran 2022 dengan rincian sebagai berikut:

**5.6.3.1 Arus Masuk Kas**

**Rp0,00**

**Rp0,00**

Arus Masuk Kas dari Aktivitas Pendanaan/Pembiayaan dalam Tahun Anggaran 2022 adalah sebesar Rp0,00.

**5.6.3.2 Arus Keluar Kas**

**Rp0,00**

**Rp0,00**

Arus Keluar Kas untuk Aktivitas Pendanaan/Pembiayaan dalam Tahun Anggaran 2022 sebesar Rp0,00.

**PEMERINTAH DAERAH DAERAH ISTIMEWA YOGYAKARTA**  
 ပါးယါကုဏ်း ဝါးကုဏ်း ဝါးကုဏ်း ဝါးကုဏ်း ဝါးကုဏ်း ဝါးကုဏ်း ဝါးကုဏ်း ဝါးကုဏ်း ဝါးကုဏ်း

**5.6.3.3 Arus Kas Bersih Aktivitas Pendanaan/Pembiayaan** **Rp0,00** **Rp0,00**

Arus Keluar Kas Bersih untuk Aktivitas Pendanaan/Pembiayaan dalam Tahun Anggaran 2022 sebesar Rp0,00.

**5.6.4 Arus Kas Dari Aktivitas Transitoris**

Arus Kas dari Aktivitas Transitoris dalam Tahun Anggaran 2022 sebesar Rp0,00 dengan rincian sebagai berikut:

**5.6.4.1 Arus Masuk Kas** **Rp5.601.538.174.068,00** **Rp890.366.702.470,62**

Arus masuk kas dari Aktivitas Transitoris dalam Tahun Anggaran 2022 adalah sebesar Rp5.601.538.174.068,00 dengan rincian sebagai berikut:

**Tabel 5. 176**  
**Rincian Arus Kas Masuk dari Aktivitas Transitoris**

No	Uraian	Tahun 2022 (Rp)	Tahun 2021 (Rp)
1	Penerimaan Perhitungan Pihak Ketiga (PFK)	210.124.272.662,00	205.414.319.183,62
2	Pengembalian UP/GU/TU	58.770.908.282,23	32.602.763.836,00
3	Pengesahan SPJ UP/GU/TU	5.332.247.486.006,77	652.114.993.038,00
4	Sisa Uang Persediaan	395.507.117,00	234.626.413,00
	<b>Jumlah Arus Kas Masuk</b>	<b>5.601.538.174.068,00</b>	<b>890.366.702.470,62</b>

Arus Masuk Kas yang berasal dari Penerimaan Perhitungan Pihak Ketiga (PFK) sebesar Rp210.124.272.662,00 terdiri dari:

**Tabel 5. 177**  
**Rincian Perhitungan Pihak Ketiga (PFK)**

No	Uraian	Jumlah (Rp)
1	Iuran Wajib Pegawai	49.159.047.136,00
2	PPH Pasal 21	59.595.102.443,00
3	Taperum	-
4	PPn	83.220.080.365,00
5	PPH Pasal 22	3.372.992.153,00
6	PPH Pasal 23	4.386.455.406,00
7	PPH Pasal 4 (2)	10.321.416.502,00
8	Pajak Lainnya	69.178.657,00
	<b>Jumlah</b>	<b>210.124.272.662,00</b>

Arus Masuk Kas juga berasal dari Pengembalian UP/GU/TU sebesar Rp58.770.908.282,23, Pengesahan SPJ UP/GU/TU sebesar Rp5.332.247.486.006,77, dan Sisa Uang Persediaan sebesar Rp395.507.117,00 dengan rincian sebagai berikut:

**Tabel 5. 178**  
**Rincian Perhitungan Sisa Kas**

NO	SKPD	SP2D UP/GU/TU	SPJ UP/GU/TU	Pengembalian UP/TU/GU	Sisa uang persediaan
1	Dinas Pendidikan, Pemuda dan Olahraga	1.282.326.033.628,00	1.275.746.442.303,00	6.571.867.389,00	7.723.936,00
2	Dinas Kesehatan	193.763.741.132,00	192.584.610.164,00	1.179.130.968,00	-
3	Dinas Pekerjaan Umum dan ESDM	467.760.454.889,00	467.062.295.933,00	698.158.956,00	-
4	Dinas Pertanahan dan Tata Ruang	25.884.950.329,00	25.479.188.215,00	405.762.114,00	-
5	Badan Kesatuan Bangsa dan Politik	21.346.595.681,00	20.838.358.882,00	508.236.799,00	-
6	Satuan Polisi Pamong Praja	32.703.792.497,00	32.548.782.839,00	155.009.658,00	-

**PEMERINTAH DAERAH DAERAH ISTIMEWA YOGYAKARTA**  
*ꦥꦼꦩꦼꦂꦶꦠꦗꦼꦢꦼꦫꦒꦼꦠꦶꦩꦼꦮꦪꦔꦏꦂꦠ*

NO	SKPD	SP2D UP/GU/TU	SPJ UP/GU/TU	Pengembalian UP/TU/GU	Sisa uang persediaan
7	Badan Penanggulangan Bencana Daerah	25.811.184.068,00	24.921.956.599,00	889.227.469,00	-
8	Dinas Sosial	115.632.184.821,00	114.920.064.002,00	712.120.819,00	-
9	Dinas Tenaga Kerja dan Transmigrasi	59.114.746.434,00	58.707.731.684,00	407.014.750,00	-
10	Dinas Pemberdayaan Perempuan, Perlindungan Anak dan Pengendalian Penduduk	17.942.667.637,00	17.618.113.095,20	324.554.541,80	-
11	Dinas Lingkungan Hidup dan Kehutanan	90.259.702.816,00	89.747.845.786,83	511.288.893,17	568.136,00
12	Dinas Perhubungan	115.964.297.194,00	115.577.531.387,90	386.765.806,10	-
13	Dinas Komunikasi dan Informatika	34.824.601.255,00	34.737.762.538,00	86.838.717,00	-
14	Dinas Koperasi, Usaha Mikro, Kecil dan Menengah	119.156.703.473,00	118.628.351.853,00	528.351.620,00	-
15	Dinas Perijinan dan Penanaman Modal	13.098.307.626,00	13.068.850.067,00	29.457.559,00	-
16	Dinas Kebudayaan	353.039.987.972,00	350.629.728.128,95	2.031.930.741,05	378.329.102,00
17	Dinas Perpustakaan dan Arsip Daerah	45.805.233.594,00	45.533.279.282,00	271.954.312,00	-
18	Dinas Kelautan dan Perikanan	148.280.399.279,00	148.015.313.910,00	265.085.369,00	-
19	Dinas Pariwisata	38.630.765.112,00	37.886.286.085,00	735.653.084,00	8.825.943,00
20	Dinas Pertanian dan Ketahanan Pangan	99.573.759.823,00	98.944.713.222,00	629.046.601,00	-
21	Dinas Perindustrian dan Perdagangan	52.461.940.213,00	52.140.845.170,00	321.095.043,00	-
22	Sekretariat Daerah	151.431.424.647,00	148.903.597.875,00	2.527.826.772,00	-
23	Paniradya Kaistimewan	27.102.838.323,00	26.762.651.487,00	340.186.836,00	-
24	Badan Penghubung Daerah	11.394.273.945,00	11.199.383.125,00	194.890.820,00	-
25	Sekretariat DPRD	123.995.610.783,00	113.411.141.815,00	10.584.468.968,00	-
26	Inspektorat	26.978.723.180,00	26.807.728.357,00	170.994.823,00	-
27	Badan Perencanaan Pembangunan Daerah	27.553.774.045,00	26.943.899.300,00	609.874.745,00	-
28	Badan Pengelola Keuangan dan Aset	1.614.119.180.078,00	1.588.270.231.421,63	25.848.888.656,37	60.000,00
29	Badan Kepegawaian Daerah	30.045.294.314,00	29.582.124.701,00	463.169.613,00	-
30	Badan Pendidikan dan Pelatihan	25.410.732.618,00	25.028.676.778,26	382.055.839,74	-
	<b>JUMLAH</b>	<b>5.391.413.901.406,00</b>	<b>5.332.247.486.006,77</b>	<b>58.770.908.282,23</b>	<b>395.507.117,00</b>

**5.6.4.2 Arus Keluar Kas**

**Rp5.601.538.174.068,00**

**Rp890.366.702.470,62**

Arus Keluar Kas dari aktivitas Transitoris dalam Tahun Anggaran 2022 adalah sebesar Rp5.601.538.174.068,00. Adapun rinciannya adalah sebagai berikut:

**Tabel 5. 179**  
**Rincian Arus Kas Keluar dari Aktivitas Transitoris**

No	Uraian	Tahun 2022 (Rp)	Tahun 2021 (Rp)
1	Pembayaran Perhitungan Pihak Ketiga (PFK)	210.124.272.662,00	205.414.319.183,62
2	Penerbitan SP2D UP/GU/TU	5.391.413.901.406,00	684.952.383.287,00
	<b>Jumlah Arus Kas Keluar</b>	<b>5.601.538.174.068,00</b>	<b>890.366.702.470,62</b>

**5.6.4.3 Arus Kas Bersih**

**Rp0,00**

**Rp0,00**

Arus Kas Bersih dari aktivitas Transitoris dalam Tahun Anggaran 2022 adalah sebesar Rp0,00. Adapun rinciannya adalah sebagai berikut:

**Tabel 5. 180**  
**Arus Kas Bersih dari Aktivitas Transitoris**

No	Uraian	Tahun 2022 (Rp)	Tahun 2021 (Rp)
1	Arus Kas Masuk	5.601.538.174.068,00	890.366.702.470,62
2	Arus Kas Keluar	(5.601.538.174.068,00)	(890.366.702.470,62)
	<b>Jumlah Arus Kas Bersih</b>	<b>-</b>	<b>-</b>



**PEMERINTAH DAERAH DAERAH Istimewa YOGYAKARTA**  
*ꦥꦺꦩꦿꦶꦠꦫꦤ꧀ꦢꦫꦒꦶꦠꦶꦩꦺꦮꦏꦂꦠ*

---

**5.6.5 Kenaikan Penurunan Kas Rp(92.215.831.459,26) Rp70.034.181.275,04**

Penurunan Bersih Kas milik Pemerintah Daerah Daerah Istimewa Yogyakarta Tahun Anggaran 2022 sebesar Rp(92.215.831.459,26) berasal dari:

**Tabel 5. 181**  
**Kenaikan (Penurunan) Bersih Kas**

No	Uraian	Tahun 2022 (Rp)	Tahun 2021 (Rp)
1	Aktivitas Operasi	784.050.875.298,48	826.366.996.986,43
2	Aktivitas Investasi	(876.276.485.270,74)	(756.332.815.711,39)
3	Aktivitas Pendanaan	-	-
4	Aktivitas Transitoris	-	-
	<b>Jumlah</b>	<b>(92.215.831.459,26)</b>	<b>70.034.181.275,04</b>

**5.6.6 Saldo Akhir Kas Rp462.271.562.955,24 Rp554.487.394.414,50**

Sisa Kas Daerah milik Pemerintah Daerah Daerah Istimewa Yogyakarta per 31 Desember 2022 sebesar Rp462.271.562.955,24 dan 31 Desember 2021 sebesar Rp554.487.394.414,50 dengan rincian sebagai berikut:

**Tabel 5. 182**  
**Rincian Kas Per 31 Desember 2022**

No	Uraian	Tahun 2022 (Rp)	Tahun 2021 (Rp)
1	Kas di BUD	411.828.641.051,77	513.471.984.112,22
2	Kas di Bendahara Pengeluaran	395.447.117,00	293.199.948,00
3	Kas di Bendahara Penerimaan	29.060.915,00	38.000.970,00
4	Kas di BLUD	47.873.876.325,47	36.196.141.717,28
5	Kas Dana BOS	2.144.537.546,00	4.488.067.667,00
	<b>Jumlah Sisa Kas (SiLPA)</b>	<b>462.271.562.955,24</b>	<b>554.487.394.414,50</b>
1	Kas di Bendahara Pengeluaran - Hutang Pajak	25.265.413,00	367.250,00
2	Kas Lainnya - Jaminan Tambang	19.662.925.839,94	19.680.458.239,94
	<b>Jumlah Kas (Neraca)</b>	<b>481.959.754.208,24</b>	<b>574.168.719.904,44</b>

**Penjelasan:**

Kas di BUD (Kasda) sebesar Rp411.828.641.051,77 merupakan kas dalam penguasaan BUD di Rekening Giro Kas Daerah pada Bank BPD DIY nomor 001.111.000059 dengan saldo sebesar Rp408.464.588.723,68, setoran pengembalian dana bergulir BUKP sebesar Rp216.004.659,97, pengembalian BKK Dais Kabupaten Gunung Kidul sebesar Rp60.000 dan setoran pengembalian belanja pada beberapa OPD sebesar Rp3.147.987.668,12 dengan rincian sebagai berikut :

Setoran kas di bulan Januari – Maret 2023	Nilai (Rp)
- Setoran pengembalian belanja pada Dinas Kebudayaan	59.411.350,00
- Setoran pengembalian belanja Bantuan Khusus Keuangan Dais pada BPKA	60.000,00
- Setoran dana bergulir BUKP pada BPKA	216.004.659,97
- Setoran pengembalian belanja pada DPU	8.590.000,00
- Setoran pengembalian belanja pada Dinas Pendidikan, Pemuda dan Olah Raga	204.575.076,00
- Setoran pengembalian belanja pada Dinas Pertanian dan Ketahanan Pangan	660.000,00
- Setoran pengembalian belanja pada Dinas Perhubungan	2.281.298.079,00
- Setoran pengembalian belanja pada BPKA	508.100.063,12
- Setoran pengembalian belanja pada Dinas Perikanan dan Kelautan	3.131.094,00
- Setoran pengembalian belanja pada DPPM	472.000,00

**PEMERINTAH DAERAH DAERAH ISTIMEWA YOGYAKARTA**  
 000  
 ပါးယိကုဏ္ဍံ ဝါဇကု ဝါဇကု ဗုဒ္ဓိဗျူဟာ ဝါယကု ဝါဇကုဏ္ဍံ

Setoran kas di bulan Januari – Maret 2023	Nilai (Rp)
- Setoran pengembalian belanja pada DP3AP2	16.060.000,00
- Setoran pengembalian belanja pada Disnakertrans	3.100.000,00
- Setoran pengembalian belanja pada Sekretariat DPRD	37.033.120,00
- Setoran pengembalian belanja pada Dinas Komunikasi dan Informatika	518.886,00
- Setoran pengembalian belanja pada Biro Mental Setda	438.000,00
- Setoran pengembalian belanja pada Biro Administrasi dan Pemerintahan Setda	23.600.000,00
- Setoran pengembalian belanja pada Biro PIWP Setda	1.000.000,00
	<b>3.364.052.328,09</b>

Kas di Bendahara Penerimaan sebesar Rp29.330.915,00 merupakan penerimaan pendapatan yang sampai dengan akhir periode pelaporan belum disetorkan ke rekening Kas Daerah terdapat pada :

1. Dinas Perhubungan sebesar Rp4.580.000,00.
2. Dinas Lingkungan Hidup dan Kehutanan sebesar Rp17.121.915,00.
3. Dinas Pertanian dan Ketahanan Pangan sebesar Rp759.000,00.
4. Dinas Kebudayaan sebesar Rp4.640.000,00.
5. Dinas Perpustakaan dan Arsip Daerah sebesar Rp2.050.000,00.
6. Dinas Pendidikan, Pemuda dan Olahraga sebesar Rp180.000,00.

Kas di Bendahara Pengeluaran sebesar Rp395.447.117,00 merupakan kelebihan Belanja Barang Jasa yang disetor ke rekening Kas Daerah, dengan rincian sebagai berikut :

1. Dinas Lingkungan Hidup dan Kehutanan sebesar Rp568.136,00
2. Dinas Pariwisata sebesar Rp8.825.943,00
3. Dinas Pendidikan, Pemuda dan Olah Raga sebesar Rp7.723.936,00
4. Dinas Kebudayaan sebesar Rp378.329.102,00

Selain Kas di Bendahara Pengeluaran sebesar Rp395.447.117,00 tersebut di atas, terdapat Kas di Bendahara Pengeluaran pada Dinas Kebudayaan berupa pajak belum disetor sebesar Rp25.265.413,00.

Kas di BLUD sebesar Rp47.873.876.325,47 merupakan Sisa Anggaran Lebih Tahun Berjalan pada BLUD yang terdiri dari RS. Ghrasia, RS Paru Respira, Balai Pelatihan Kesehatan, Balai Laboratorium Kesehatan, Balai Latihan Pendidikan dan Teknik, SMKN 6 Yogyakarta, SMKN 1 Sewon, dan SMKN 3 Wonosari dengan rincian sebagai berikut:



## BAB 6

### PENJELASAN ATAS INFORMASI-INFORMASI NON KEUANGAN PEMERINTAH DAERAH

#### 6.1 Pelaksanaan Dana Keistimewaan

Pelaksanaan Dana Keistimewaan dialokasikan sesuai Undang-Undang Nomor 13 Tahun 2012 tentang Keistimewaan Daerah Istimewa Yogyakarta. Dalam rangka penyelenggaraan kewenangan keistimewaan DIY selain wewenang yang ditentukan dalam Undang-Undang Nomor 23 Tahun 2014 tentang Pemerintah Daerah, yaitu:

1. Tata cara pengisian jabatan, kedudukan, tugas, dan wewenang Gubernur dan Wakil Gubernur;
2. Kelembagaan Pemerintah Daerah DIY;
3. Kebudayaan;
4. Pertanahan; dan
5. Tata ruang.

Undang-Undang Nomor 13 Tahun 2012 tentang Keistimewaan Daerah Istimewa Yogyakarta berdasarkan asas pengakuan atas hak asal-usul, kerakyatan, demokrasi, kebhinneka-tunggal-ika-an, efektivitas pemerintahan, kepentingan nasional dan pendayagunaan kearifan lokal. Pengaturan keistimewaan DIY bertujuan untuk:

1. Mewujudkan pemerintahan yang demokratis;
2. Mewujudkan kesejahteraan dan ketenteraman masyarakat;
3. Mewujudkan tata pemerintahan dan tatanan sosial yang menjamin ke-bhinneka-tunggal-ika-an dalam kerangka Negara Kesatuan Republik Indonesia;
4. Menciptakan pemerintahan yang baik; dan
5. Melembagakan peran dan tanggung jawab Kasultanan dan Kadipaten dalam menjaga dan mengembangkan budaya Yogyakarta yang merupakan warisan budaya bangsa.

Pemerintah menyediakan pendanaan dalam rangka penyelenggaraan urusan Keistimewaan DIY melalui Anggaran Pendapatan dan Belanja Negara sesuai dengan kebutuhan DIY dan kemampuan keuangan negara. Dana Keistimewaan dibahas dan ditetapkan oleh Pemerintah berdasarkan pengajuan Pemerintah Daerah DIY. Pengalokasian dan penyalurannya Dana Keistimewaan melalui mekanisme transfer ke daerah yang ditetapkan dengan Peraturan Menteri Keuangan Nomor 173/PMK.07/2017 tentang Tata Cara Pengalokasian dan Penyaluran Dana Keistimewaan Daerah Istimewa Yogyakarta dan dalam pelaksanaan kegiatan Tahun 2020 yang didanai dengan Dana Keistimewaan tersebut mengacu pada Peraturan Gubernur Daerah Istimewa Yogyakarta Nomor 85 Tahun 2019 tentang Pengelolaan Dana Keistimewaan.

Melalui Peraturan Gubernur Nomor Daerah Istimewa Yogyakarta Nomor 131 Tahun 2021 Tentang Grand Design Keistimewaan, dengan maksud sebagai haluan dan pedoman pelaksanaan urusan keistimewaan Daerah Istimewa Yogyakarta yang dapat digunakan oleh berbagai pihak yang terlibat untuk menentukan arah kebijakan, strategi, dan pokok program keistimewaan sesuai dengan tujuan keistimewaan, sedangkan tujuannya adalah memberikan Haluan dan pedoman bagi seluruh komponen pembangunan baik pemerintah, masyarakat, maupun dunia usaha dalam mewujudkan cita-cita dan tujuan keistimewaan yang disepakati Bersama. Seluruh upaya dilakukan oleh masing-masing pelaku pembangunan yang bersifat sinergis, koordinatif, dan saling melengkapi satu dengan lainnya di dalam satu pola sikap dan pola tindak.

Arah kebijakan Dana Keistimewaan Tahun Anggaran 2022 adalah:

- 1) meningkatkan pemanfaatan dana untuk penguatan dan pemberdayaan rakyat berlandaskan budaya dan adat; penguatan tata kelola pemerintahan yang partisipatif, transparan, akuntabel, dan adil dengan mengutamakan pelayanan prima; penguatan ketahanan sosial dan budaya dan

- pengembangan ekonomi rakyat untuk meningkatkan kesejahteraan rakyat dan kemajuan daerah; dan peningkatan kapasitas aparatur dan pengembangan manajemen berbasis kinerja;
- 2) memperkuat koordinasi, kerjasama dan kemitraan antara Pemerintah Daerah Daerah Istimewa Yogyakarta dengan Pemerintah Kabupaten/Kota dan K/L dalam perencanaan, pengalokasian, penganggaran, penyaluran, pelaporan, pemantauan, pengendalian dan evaluasi pemanfaatan dana; serta
  - 3) mendorong percepatan pelaporan atas pelaksanaan kegiatan oleh pemerintah daerah, dengan tetap memperhatikan pencapaian kinerja.

## **6.2 Informasi Non Keuangan Lainnya**

### **a. Pemanfaatan Barang Milik Daerah**

Pelaksanaan pemanfaatan barang milik daerah berpedoman pada Peraturan Menteri Dalam Negeri Nomor 19 Tahun 2016 tentang Pedoman Pengelolaan Barang Milik Daerah dan Peraturan Daerah Daerah Istimewa Yogyakarta Nomor 6 Tahun 2018 tentang Pengelolaan Barang Milik Daerah. Serta ditindak lanjuti dengan Peraturan Gubernur Daerah Istimewa Yogyakarta Nomor 72 Tahun 2020 tentang Pemanfaatan Barang Milik Daerah.

Berdasarkan peraturan tersebut di atas, pemanfaatan barang milik daerah dilakukan melalui 5 (lima) bentuk pemanfaatan, yakni : (1). Sewa, (2) Pinjam Pakai, (3) Kerjasa Sama Pemanfaatan, (4). Bangun Guna Serah (BGS) atau Bangun Serah Guna (BSG) dan (5). Kerja Sama Penyediaan Infrastruktur (KSPI). Pemerintah Daerah Daerah Istimewa Yogyakarta pada tahun 2022 telah melaksanakan 3 (tiga) bentuk pemanfaatan barang milik daerah, yakni sewa, pinjam pakai dan bangun guna serah. Selain menjadi obyek pemanfaatan, barang milik daerah juga dioptimalkan melalui mekanisme retribusi pemakaian kekayaan daerah.

Pada tahun 2022 Pemerintah Daerah DIY telah melaksanakan pemanfaatan BMD melalui mekanisme pemanfaatan sejenis Bangun Serah Guna terhadap BMD Pemerintah Daerah DIY Di Jalan Malioboro 52-28 Yogyakarta. Pemerintah Daerah DIY melaksanakan Perjanjian Bersama Kontrak Bagi Tempat Usaha dan Kontrak Bagi Keuntungan Nomor 53, beserta seluruh Adendumnya Antara Pemerintah Propinsi Daerah Istimewa Yogyakarta dengan PT. Yogya Indah Sejahtera Dalam Pembangunan dan Pengelolaan “Malioboro Hotel” di Jalan Malioboro 52-28 Yogyakarta dengan Jangka waktu selama 30 Tahun yaitu dari 12 September 1992 s.d. 12 September 2022.

Pada Tahun 2022 sebagai tahun terakhir pelaksanaan perjanjian tersebut, Pemerintah Daerah DIY memperoleh hasil dari pembayaran kontribusi tetap sebesar Rp. 833.000.000,00.

Selanjutnya di tahun 2022, pada 12 September dilaksanakan pengakhiran Perjanjian Bersama Kontrak Bagi Tempat Usaha dan Kontrak Bagi Keuntungan Nomor 53, beserta seluruh Adendumnya Antara Pemerintah Propinsi Daerah Istimewa Yogyakarta dengan PT. Yogya Indah Sejahtera Dalam Pembangunan dan Pengelolaan “Malioboro Hotel” di Jalan Malioboro 52-28 Yogyakarta.

Sesuai Perjanjian Bersama Kontrak Bagi Tempat Usaha dan Kontrak Bagi Keuntungan Nomor 53, beserta seluruh Adendumnya maka Setelah jangka waktu kerja sama habis maka seluruh tanah HGB dan bangunan Malioboro Hotel beserta fasilitasnya menjadi milik Pemda Prop. DIY.

Pada Tanggal 12 September 2022 dilaksanakan penandatanganan Berita Acara Serah Terima Penyerahan Hasil Perjanjian Bersama Kontrak Bagi Tempat Usaha dan Kontrak Bagi Keuntungan Pemerintah Propinsi Daerah Istimewa Yogyakarta dengan PT. Yogya Indah Sejahtera Dalam Pembangunan dan Pengelolaan ‘Malioboro Hotel’ di Jalan Malioboro Yogyakarta oleh Gubernur DIY selaku wakil Pemerintah Daerah DIY dan Direktur Utama PT. Yogya Indah Sejahtera (Liang Margaret) dengan total nilai mencapai Rp 64.341.109.000,00.



**PEMERINTAH DAERAH DAERAH ISTIMEWA YOGYAKARTA**  
 000  
 ပါးယုၵ်းၵ်း ဝၢင်က့ၵ်း ဝၢင်က့ၵ်း ဝၢင်က့ၵ်း ဝၢင်က့ၵ်း ဝၢင်က့ၵ်း ဝၢင်က့ၵ်း

No.	Nama Aset	Nama Pihak Swasta/Perorangan	Permasalahan	Progress
				<p>digusur oleh Pemda DIY. Pihak Kepala RW akan mengadakan pertemuan dengan warga dan akan mengumpulkan SPPT PBB untuk mengetahui keluasan tanah yang digunakan masing-masing.</p> <p>Pada tanggal 12 April 2021 telah berkoordinasi dengan hasil bahwa warga masyarakat RT 04 mengaku bahwa tanah yang ditinggali adalah milik PEMda DIY dan pada intinya setuju apabila harus menyewa namun dengan tarif yang tidak memberatkan warga. Terkait dengan ukuran tanah yang dihuni, warga menyepakati akan menggunakan keluasan sesuai dengan yang tertera dalam SPPT PBB, Adapun fotocopy SPPT PBB dan data warga yang menghuni akan disiapkan oleh Ketua RW 01, Ketua RT 04, dan perwakilan warga yang nantinya akan disampaikan kepada PEMDA DIY.</p> <p>Telah dilakukan beberapa kali pertemuan, yang terakhir pada tanggal 18 Juni 2021 pertemuan dengan Ketua RW. 01 dan Perwakilan warga RT. 04 untuk membahas mengenai harga sewa dan draf perjanjian pemanfaatan tanah di Dipowinatan. Setelah pertemuan tersebut, Ketua RW.01 dan perwakilan RT. 04 akan menyampaikan kepada warga RT. 04 untuk menjaring aspirasi khususnya mengenai draft perjanjian pemanfaatan. Setelah adanya aspirasi warga, Ketua RW. 01 dan perwakilan warga RT. 04 akan menyampaikan kepada Pemda DIY.</p> <p>Pada tanggal 25 Juni 2021 telah dilakukan rapat koordinasi dengan Biro Hukum dan Inspektorat DIY untuk membahas draft perjanjian pemanfaatan dengan hasil penambahan/perubahan pada beberapa ayatnya.</p> <p>Dari hasil rapat koordinasi dengan Kejaksaan DIY pada tanggal 6 juli 2021, setelah PPKM Darurat level 4 selesai agar BPKA DIY segera melaksanakan sosialisasi dengan warga Dipowinatan terkait dengan besaran tarif sewa dan isi Perjanjian Sewa.</p> <p>Pemerintah Daerah DIY tetap secara kontinyu melakukan pendekatan secara persuasif kepada warga, meskipun pada pertemuan terakhir yang dilakukan pada tanggal 16 Desember 2022 belum tercapai adanya kesepakatan. Bahwa warga menginginkan diberikan jaminan kepastian secara tertulis yang dituangkan dalam perjanjian untuk dapat memanfaatkan lahan tersebut secara menerus tanpa dibatasi jangka waktu.</p>

**BAB 7**  
**PENUTUP**

Penyusunan Laporan Keuangan Pemerintah Daerah Daerah Istimewa Yogyakarta Tahun 2022 disusun berdasarkan Peraturan Pemerintah Nomor 71 Tahun 2010 tentang Standar Akuntansi Pemerintahan dan Peraturan Menteri Dalam Negeri Nomor 64 Tahun 2013 tentang Penerapan Standar Akuntansi Pemerintahan Berbasis Akrual pada Pemerintah Daerah.

Laporan Keuangan Pemerintah Daerah Daerah Istimewa Yogyakarta Tahun 2022 merupakan hasil konsolidasi Laporan Keuangan 30 Entitas Akuntansi pada Pengguna Anggaran di Pemerintah daerah Daerah Istimewa Yogyakarta. Laporan ini disusun pertama kali berdasarkan perencanaan penganggaran, pelaksanaan dan penatausahaan yang telah dilaksanakan dengan Sistem Informasi Pemerintah Daerah yang dibangun oleh Kementrian Dalam Negeri, sedangkan dalam penyajian aset tetap dan persediaan di neraca sumber datanya berasal dari Sistem Pengelolaan Barang Milik Daerah.

Perencanaan anggaran Pemerintah Daerah Daerah Istimewa Yogyakarta Tahun Anggaran 2022 mengacu pada Peraturan Pemerintah Nomor 12 Tahun 2019 tentang Pengelolaan Keuangan Daerah dan Peraturan Menteri Dalam Negeri Nomor 77 Tahun 2020 tentang Pedoman Teknis Pengelolaan Keuangan Daerah.

Kami menyadari sepenuhnya bahwa Laporan Keuangan Tahun 2022 yang telah kami sajikan ini masih belum sempurna, sehubungan dengan kondisi tersebut kami mengharapkan masukan dari berbagai pihak, sebagai bahan penyempurnaan dalam penyusunan Laporan Keuangan Pemerintah Daerah Daerah Istimewa Yogyakarta untuk periode yang akan datang, dan semoga Tuhan Yang Maha Esa memberikan bimbingan dan meridhoi upaya yang telah kami lakukan.

**GUBERNUR**  
**DAERAH ISTIMEWA YOGYAKARTA**

**HAMENGGU BUWONO X**





**PEMERINTAH DAERAH DAERAH ISTIMEWA YOGYAKARTA**  
**DAFTAR REKAPITULASI PIUTANG DAERAH**  
**TAHUN ANGGARAN 2022**

No	SKPD	Jenis Piutang	Saldo Awal Piutang	Penambahan Piutang	Pengurangan Piutang	Saldo Akhir Piutang
	2	3	4	5	6	7 = (4 +5 -6)
1	Badan Pengelola Keuangan dan Aset	<b>Piutang Pajak</b>				
		Tagihan Pajak Kendaraan Bermotor (PKB)	89.978.200,00	-	2.335.200,00	87.643.000,00
		Tagihan Bea Balik Nama Kendaraan Bermotor (BBNKB)	39.653.000,00	-	4.680.000,00	34.973.000,00
		<b>Sub Jumlah</b>	<b>129.631.200,00</b>	<b>-</b>	<b>7.015.200,00</b>	<b>122.616.000,00</b>
		<b>Piutang Retribusi</b>				
1	Dinas Pariwisata	Piutang Retribusi Pemakaian Kekayaan Daerah	5.250.000,00	-	-	5.250.000,00
2	Dinas Lingkungan Hidup dan Kehutanan	Piutang Retribusi Pelayanan Persampahan	447.465.990,00	487.459.279,14	447.465.990,00	487.459.279,14
3	Dinas Perhubungan	Piutang Retribusi Penjualan Produksi Usaha Daerah	-	270.000,00	-	270.000,00
		<b>Sub Jumlah</b>	<b>452.715.990,00</b>	<b>487.729.279,14</b>	<b>447.465.990,00</b>	<b>492.979.279,14</b>
		<b>Piutang Lain-lain PAD Yang Sah</b>				
1	Badan Pengelola Keuangan dan Aset	Piutang Hasil dari Pemanfaat Kekayaan Daerah (Sewa Tanah di Jangkang, Wredomartani, Ngemplak, Sleman)	2.050.000,00	-	-	2.050.000,00
2	Badan Pengelola Keuangan dan Aset	Piutang Tuntutan Ganti Kerugian Daerah	213.498.281,55	-	1.250.000,00	212.248.281,55
3	Badan Pengelola Keuangan dan Aset	Piutang Denda Pajak	33.793.850,00	-	3.315.700,00	30.478.150,00
4	Badan Pengelola Keuangan dan Aset	Piutang Pendapatan Denda Dana Bergulir (DPM dan LDPM)	142.914.000,00	-	-	142.914.000,00
5	Badan Pengelola Keuangan dan Aset	Piutang Pendapatan Denda Dana Bergulir BUKP	124.960.000,00	-	124.960.000,00	-
6	Badan Pengelola Keuangan dan Aset	Piutang Pendapatan Bunga Dana Bergulir	2.233.281.482,00	-	7.750.000,00	2.225.531.482,00
	Badan Pengelola Keuangan dan Aset	Piutang Pendapatan Bunga	-	2.843.595,42	-	2.843.595,42
7	Dinas Kesehatan (RS Ghrasia)	Piutang Pendapatan BLUD	1.590.243.600,01	19.112.066.329,00	18.751.255.053,01	1.951.054.876,00
8	Dinas Pendidikan, Pemuda dan Olahraga (BLPT)	Piutang Pendapatan BLUD	82.080.359,00	-	-	82.080.359,00
9	Dinas Kesehatan (RS Respira)	Piutang Pendapatan BLUD	4.219.973.139,00	772.838.511,00	4.027.714.300,00	965.097.350,00
10	Disperindag	Piutang Hasil dari Pemanfaat BMD yang tidak dipisahkan	635.798,00	-	635.798,00	-
		<b>Sub Jumlah</b>	<b>8.643.430.509,56</b>	<b>19.887.748.435,42</b>	<b>22.916.880.851,01</b>	<b>5.614.298.093,97</b>
		<b>JUMLAH PIUTANG PENDAPATAN</b>	<b>9.225.777.699,56</b>	<b>20.375.477.714,56</b>	<b>23.371.362.041,01</b>	<b>6.229.893.373,11</b>
1	Dinas Pertanian	<b>Piutang Lainnya</b>	1.635.674.799,30	1.764.852.705,00	1.635.674.799,30	1.764.852.705,00
		<b>JUMLAH PIUTANG LAINNYA</b>	<b>1.635.674.799,30</b>	<b>1.764.852.705,00</b>	<b>1.635.674.799,30</b>	<b>1.764.852.705,00</b>
		<b>Beban Dibayar Dimuka</b>				
1	Dinas Kesehatan (RS Ghrasia)	Sewa tanah Magersari milik Sultan Ground	62.333.333,33	52.983.333,33	62.333.333,33	52.983.333,33
2	Dinas Kesehatan	Sewa tanah untuk tower antena repiter	20.000.000,00	15.000.000,00	20.000.000,00	15.000.000,00
3	Dinas Kesehatan (RS Respira)	Sewa Tanah Warga Palbapang pada Dinkes (RS Respira)	17.875.000,00	1.375.000,00	17.875.000,00	1.375.000,00
4	Badan Pengelola Keuangan dan Aset	Sewa ruangan kantor milik Pemdes Palihan Kec. Temon Kulon Progo	986.301,37	986.301,37	986.301,37	986.301,37
5	Badan Pengelola Keuangan dan Aset	Sewa ruangan kantor milik Pemdes Argomulyo Kec. Sedayu Bantul	14.641.095,89	18.586.301,37	14.641.095,89	18.586.301,37
6	Badan Pengelola Keuangan dan Aset	Asuransi	656.724.864,73	687.145.680,66	656.724.864,73	687.145.680,66
7	Dinas Pendidikan, Pemuda dan Olahraga (Balai Dikmen Gunung Kidul))	Sewa tanah milik kas desa pada SMK N 1 Tanjungsari	18.333.333,30	12.833.333,33	18.333.333,30	12.833.333,33
8	Dinas Perhubungan (Balai Pengelolaan Terminal dan Perpikiran)	Sewa tanah lapangan parkir telukan Maguwoharjo	127.958.333,21	109.458.333,21	127.958.333,21	109.458.333,21
		<b>JUMLAH BEBAN DIBAYAR DIMUKA</b>	<b>918.852.261,84</b>	<b>898.368.283,28</b>	<b>918.852.261,84</b>	<b>898.368.283,28</b>
		<b>TOTAL</b>	<b>11.780.304.760,70</b>	<b>23.038.698.702,84</b>	<b>25.925.889.102,15</b>	<b>8.893.114.361,39</b>

**GOVERNOR**  
**DAERAH ISTIMEWA YOGYAKARTA**

**HAMENGKU BUWONO X**

**PEMERINTAH DAERAH DAERAH ISTIMEWA YOGYAKARTA  
DAFTAR REKAPITULASI PENYISIHAN PIUTANG TIDAK TERTAGIH  
TAHUN ANGGARAN 2022**

<b>NO</b>	<b>JENIS PIUTANG</b>	<b>JUMLAH PIUTANG</b>	<b>JUMLAH PENYISIHAN</b>	<b>JUMLAH PIUTANG BERSIH</b>
1	Piutang Pendapatan Daerah	6.229.893.373,11	3.636.586.056,70	2.593.307.316,41
	a. Piutang Pajak	122.616.000,00	118.992.000,00	3.624.000,00
	b. Piutang Retribusi	492.979.279,14	7.688.646,40	485.290.632,74
	c. Piutang Hasil Pengelolaan Kekayaan Yang Dipisahkan	-	-	-
	d. Piutang Lain-lain PAD Yang Sah	5.614.298.093,97	3.509.905.410,30	2.104.392.683,67
2	Piutang Lainnya	1.764.852.705,00	-	1.764.852.705,00
	<b>JUMLAH</b>	<b>7.994.746.078,11</b>	<b>3.636.586.056,70</b>	<b>4.358.160.021,41</b>

**GUBERNUR  
DAERAH ISTIMEWA YOGYAKARTA,**

**HAMENGKU BUWONO X**

LAMPIRAN X  
 PERATURAN DAERAH  
 DAERAH ISTIMEWA YOGYAKARTA  
 NOMOR TAHUN  
 TENTANG  
 PERTANGGUNGJAWABAN PELAKSANAAN  
 ANGGARAN PENDAPATAN DAN BELANJA DAERAH  
 TAHUN ANGGARAN 2022

**PEMERINTAH DAERAH DAERAH ISTIMEWA YOGYAKARTA**  
**DAFTAR REKAPITULASI DANA BERGULIR DAN PENYISIHAN DANA BERGULIR**  
**TAHUN ANGGARAN 2022**

NO	SKPD	JUMLAH DANA BERGULIR	JUMLAH PENYISIHAN DANA BERGULIR	JUMLAH PIUTANG BERSIH
1	Dinas Pertanian dan Ketahanan Pangan	185.000.000,00	185.000.000,00	-
		241.000.000,00	241.000.000,00	-
		124.500.000,00	124.500.000,00	-
		1.405.650.000,00	1.405.650.000,00	-
		<b>1.956.150.000,00</b>	<b>1.956.150.000,00</b>	-
2	Dinas Perindustrian, Perdagangan, Koperasi dan UKM	92.422.098,00	92.422.098,00	-
		567.715.775,00	567.715.775,00	-
		64.950.000,00	64.950.000,00	-
		55.000.000,00	55.000.000,00	-
		50.800.000,00	50.800.000,00	-
		80.000.000,00	80.000.000,00	-
		25.000.000,00	25.000.000,00	-
		165.734.227,00	165.734.227,00	-
		55.615.598,00	55.615.598,00	-
		150.000.000,00	150.000.000,00	-
		166.057.582,00	166.057.582,00	-
		239.912.400,00	239.912.400,00	-
		400.736.502,00	400.736.502,00	-
		184.909.300,00	184.909.300,00	-
		86.560.178,00	86.560.178,00	-
		30.319.604,00	3.031.960,40	27.287.643,60
		158.863.500,00	15.886.350,00	142.977.150,00
		68.655.200,00	6.865.520,00	61.789.680,00
		<b>2.643.251.964,00</b>	<b>2.411.197.490,40</b>	<b>232.054.473,60</b>
3	Dinas Kelautan dan Perikanan	133.500.000,00	133.500.000,00	-
		<b>133.500.000,00</b>	<b>133.500.000,00</b>	-
4	BUKP	345.000.000,00	34.500.000,00	310.500.000,00
		4.000.000.000,00	20.000.000,00	3.980.000.000,00
		<b>4.345.000.000,00</b>	<b>54.500.000,00</b>	<b>4.290.500.000,00</b>
	<b>JUMLAH</b>	<b>9.077.901.964,00</b>	<b>4.555.347.490,40</b>	<b>4.522.554.473,60</b>

**GUBERNUR**  
**DAERAH ISTIMEWA YOGYAKARTA**

**HAMENGGU BUWONO X**

PEMERINTAH DAERAH DAERAH ISTIMEWA YOGYAKARTA  
 DAFTAR PENYERTAAN MODAL (INVESTASI) PEMERINTAH DAERAH  
 TAHUN ANGGARAN 2022

No	Tahun Penyertaan Modal	Nama Badan/Lembaga/Pihak ke Tiga	Dasar Hukum Penyertaan	Bentuk Penyertaan Modal Pemerintah Daerah	Jumlah Penyertaan Modal Daerah	Jumlah Modal yang telah disertakan sampai dengan awal tahun	Penyertaan Modal tahun ini	Jumlah Modal yang telah disertakan sampai dengan akhir tahun ini	Sisa Modal yang belum disetorkan	Hasil Penyertaan Modal tahun ini	Jumlah Modal yang diterima kembali tahun ini	Jumlah Sisa modal yang disertakan sampai dengan tahun ini
1	2	3	4	5	6	7	8	9=7+8	10=6-9	11	12	13=9-12
1	2013	PT. BANK BPD DIY	Perda No. 5 Tahun 2013	Uang tunai	2.040.000.000.000	907.500.000.000,00	173.675.000.000,00	1.081.175.000.000,00	958.825.000.000,00	95.761.065.417,29	-	1.081.175.000.000,00
2	2013	PT. ANINDYA MITRA INTERNASIONAL	Perda No. 5 Tahun 2013	Uang tunai dan barang	49.990.000.000	31.144.910.000,00	-	31.144.910.000,00	18.845.090.000,00	1.229.058.069,00	-	31.144.910.000,00
3	2013	PD.TARU MARTANI	Perda No. 5 Tahun 2013	Uang tunai	49.999.500.000	49.999.500.000,00	-	49.999.500.000,00	-	5.439.572.184,00	-	49.999.500.000,00
5	2013	PT.ASURANSI BANGUN ASKRIDA	Perda No. 5 Tahun 2013	Uang tunai	3.900.000.000	1.190.000.000,00	-	1.190.000.000,00	2.710.000.000,00	179.079.443,00	-	1.190.000.000,00
4	2013	BUKP	Perda No. 5 Tahun 2013	Uang tunai	20.000.000.000	20.000.000.000	-	20.000.000.000,00	-	5.630.738.202,58	-	20.000.000.000,00
6	2020	PERUMDA AIR BERSIH TIRTATAMA DIY	Perda No. 10 Tahun 2020	Uang tunai	12.500.000.000,00	12.500.000.000	-	12.500.000.000,00	-	-	-	12.500.000.000,00
				Barang	456.528.716.201,00	163.896.691.000	-	163.896.691.000,00	292.632.025.201,00	-	163.896.691.000,00	
						<b>1.022.334.410.000,00</b>	<b>173.675.000.000,00</b>	<b>1.359.906.101.000,00</b>	<b>1.273.012.115.201,00</b>	<b>108.239.513.315,87</b>	-	<b>1.359.906.101.000,00</b>

GUBERNUR  
 DAERAH ISTIMEWA YOGYAKARTA

HAMENGKU BUWONO X

**PEMERINTAH DAERAH DAERAH ISTIMEWA YOGYAKARTA**  
**DAFTAR REKAPITULASI REALISASI PENAMBAHAN DAN PENGURANGAN**  
**ASET TETAP DAERAH**  
**TAHUN ANGGARAN 2022**

No	SKPD	Saldo Awal	Penambahan	Pengurangan	Saldo Akhir
1	2	3	4	5	6=3+4-5
1	Dinas Pendidikan, Pemuda dan Olahraga	2.094.595.239.055,46	208.515.727.110,35	857.226.508,40	2.302.253.739.657,41
2	Dinas Kesehatan	272.925.209.941,54	31.145.084.011,32	862.114.012,00	303.208.179.940,86
3	Dinas Pertanahan dan Tata Ruang	179.013.194.148,58	-	48.540.519.148,70	130.472.674.999,88
4	Dinas Pekerjaan Umum, Perumahan dan ESDM	6.406.197.502.242,87	385.475.045.242,99	174.585.455.070,00	6.617.087.092.415,86
5	Satuan Polisi Pamong Praja	16.799.089.342,00	2.225.799.837,00	-	19.024.889.179,00
6	Badan Penanggulangan Bencana Daerah	80.238.904.516,48	-	17.568.363.888,81	62.670.540.627,67
7	Dinas Sosial	147.122.220.491,32	13.940.471.481,68	-	161.062.691.973,00
8	Dinas Pemberdayaan Perempuan, Perlindungan Anak dan Pengendalian Penduduk	28.060.517.282,00	5.045.841.783,00	-	33.106.359.065,00
9	Dinas Lingkungan Hidup dan Kehutanan	182.430.870.813,92	7.753.133.729,00	258.968.000,00	189.925.036.542,92
10	Dinas Perhubungan	243.625.651.413,86	31.557.201.883,58	159.857.797,00	275.022.995.500,44
11	Dinas Komunikasi dan Informatika	116.469.014.826,77	-	2.960.736.807,75	113.508.278.019,02
12	Dinas Koperasi dan Usaha Kecil Menengah	136.205.343.622,30	62.891.189.324,00	-	199.096.532.946,30
13	Dinas Perijinan dan Penanaman Modal	7.424.636.474,91	1.218.690.000,62	-	8.643.326.475,53
14	Dinas Kebudayaan	591.952.793.100,76	6.501.729.500,00	14.111.129.317,00	584.343.393.283,76
15	Dinas Perpustakaan dan Arsip Daerah	218.504.375.066,71	6.504.534.614,00	676.973.000,00	224.331.936.680,71
16	Dinas Kelautan dan Perikanan	255.328.743.762,50	113.135.933.869,00	188.294.000,00	368.276.383.631,50
17	Dinas Pariwisata	84.695.611.843,02	67.655.425.040,00	32.312.241,00	152.318.724.642,02
18	Dinas Pertanian dan Ketahanan Pangan	284.268.733.972,49	4.470.672.893,00	264.032.990,00	288.475.373.875,49
19	Dinas Perindustrian dan Perdagangan	55.568.902.997,00	49.142.036.403,00	6.398.871.340,00	98.312.068.060,00
20	Dinas Tenaga Kerja dan Transmigrasi	76.617.115.896,98	5.184.033.374,00	-	81.801.149.270,98
21	Sekretariat Daerah	313.622.222.864,63	1.525.172.566,99	5.652.658.865,00	309.494.736.566,62
22	Sekretariat DPRD	601.418.352.033,10	1.743.743.140,00	-	603.162.095.173,10
23	Badan Perencanaan Pembangunan Daerah	16.695.786.652,00	82.936.060,96	-	16.778.722.712,96
24	Badan Pengelola Keuangan dan Aset	963.916.732.924,40	98.619.159.883,10	70.580.657.031,00	991.955.235.776,50
25	Badan Kepegawaian Daerah	29.857.052.876,00	-	6.876.970.559,00	22.980.082.317,00
26	Badan Pendidikan dan Pelatihan	41.055.352.615,00	1.342.087.200,00	-	42.397.439.815,00
27	Badan Penghubung Daerah	29.983.459.919,00	2.143.253.900,00	2.210.683.871,00	29.916.029.948,00
28	Inspektorat	38.363.901.234,42	2.692.504.287,86	-	41.056.405.522,28
29	Badan Kesatuan Bangsa dan Politik	9.012.234.834,99	-	4.361.923.990,00	4.650.310.844,99
30	Paniradya Kaistimewan	7.200.572.560,96	8.721.294.337,00	-	15.921.866.897,96
	<b>JUMLAH</b>	<b>13.529.169.339.326,00</b>	<b>1.119.232.701.472,45</b>	<b>357.147.748.436,66</b>	<b>14.291.254.292.361,80</b>
	Akumulasi Penyusutan	(4.192.591.793.621,47)			(4.606.581.144.718,74)
	<b>TOTAL ASET</b>	<b>9.336.577.545.704,50</b>			<b>9.684.673.147.643,02</b>

**GUBERNUR**  
**DAERAH ISTIMEWA YOGYAKARTA**

**HAMENGKU BUWONO X**

LAMPIRAN XIII  
 PERATURAN DAERAH  
 DAERAH ISTIMEWA YOGYAKARTA  
 NOMOR TAHUN  
 TENTANG  
 PERTANGGUNGJAWABAN PELAKSANAAN  
 ANGGARAN PENDAPATAN DAN BELANJA DAERAH  
 TAHUN ANGGARAN 2022

**PEMERINTAH DAERAH DAERAH ISTIMEWA YOGYAKARTA  
 DAFTAR REKAPITULASI ASET TETAP  
 TAHUN ANGGARAN 2022**

No	Uraian	Nilai Aset Tetap per 31 Desember 2021	Mutasi		Nilai Aset Tetap per 31 Desember 2022
			Tambah	Kurang	
1	TANAH	4.574.164.906.208,00	158.579.203.022,00	11.335.022.185,00	4.721.409.087.045,00
2	PERALATAN DAN MESIN	1.709.712.271.491,82	280.666.004.071,58	61.164.351.650,84	1.929.213.923.912,56
3	GEDUNG DAN BANGUNAN	2.911.445.504.376,58	321.344.008.967,95	187.817.470.391,81	3.044.972.042.952,72
4	JALAN, IRIGASI DAN JARINGAN	3.899.141.256.584,91	311.233.639.926,78	7.766.628.429,34	4.202.608.268.082,35
5	ASET TETAP LAINNYA	369.190.427.280,26	16.682.852.466,00	161.020.990.518,13	224.852.289.228,13
6	KONSTRUKSI DALAM Pengerjaan	65.514.973.384,40	122.685.269.080,00	20.001.561.323,40	168.198.681.141,00
	<b>JUMLAH</b>	<b>13.529.169.339.326,00</b>	<b>1.211.190.977.534,31</b>	<b>449.106.024.498,52</b>	<b>14.291.254.292.361,80</b>
	Akumulasi Penyusutan	(4.192.591.793.621,47)			(4.606.581.144.718,74)
	<b>TOTAL ASET</b>	<b>9.336.577.545.704,50</b>			<b>9.684.673.147.643,02</b>

**GUBERNUR  
 DAERAH ISTIMEWA YOGYAKARTA**

**HAMENGGU BUWONO X**

**PEMERINTAH DAERAH DAERAH ISTIMEWA YOGYAKARTA  
 DAFTAR REKAPITULASI KONSTRUKSI DALAM Pengerjaan  
 TAHUN ANGGARAN 2022**

NO	SKPD	SALDO PER 31 DESEMBER 2021	MUTASI									REKLASIFIKASI/P ENGHAPUSAN	SALDO PER 31 DESEMBER 2022
			BERTAMBAH				BEKURANG						
			ASET TETAP LAINNYA	GEDUNG DAN BANGUNAN	JALAN IRIGASI DAN JARINGAN	PERALATAN MESIN	ASET TETAP LAINNYA	GEDUNG DAN BANGUNAN	JALAN IRIGASI DAN JARINGAN	PERALATAN MESIN	PELIMPAHAN KE SKPD LAIN		
1	Dinas Pendidikan, Pemuda dan Olahraga	1.352.908.232,40	-	109.135.405,00	-	-	-	819.842.974,90	-	-	-	146.518.938,50	495.681.724,00
2	Dinas Kesehatan	458.299.250,00	-	282.150.000,00	-	-	-	449.664.250,00	-	-	-	-	290.785.000,00
3	Dinas Pekerjaan Umum dan ESDM	39.451.011.690,00	-	435.346.610,00	706.168.236,00	-	-	3.548.137.000,00	7.605.949.420,00	-	263.071.000,00	-	29.175.369.116,00
4	Dinas Pertanahan dan Tata Ruang	11.212.875.900,00	-	-	-	-	-	-	-	-	958.835.700,00	1.543.343.500,00	8.710.696.700,00
5	Badan Kesatuan Bangsa dan Politik	153.367.000,00	-	-	-	-	-	-	-	-	-	153.367.000,00	-
6	Satuan Polisi Pamong Praja	-	-	737.852.450,00	-	-	-	658.098.950,00	-	-	-	-	79.753.500,00
7	Dinas Sosial	337.655.500,00	-	99.420.000,00	-	-	-	70.170.000,00	-	-	-	-	366.905.500,00
8	Dinas Tenaga Kerja dan Transmigrasi	179.014.600,00	-	-	-	-	-	-	-	-	-	-	179.014.600,00
9	Dinas Lingkungan Hidup dan Kehutanan	3.009.968.600,00	-	-	-	-	-	-	-	-	-	243.968.000,00	2.766.000.600,00
10	Dinas Perhubungan	1.173.802.450,00	-	216.975.000,00	-	-	-	-	-	-	-	67.515.950,00	1.323.261.500,00
11	Dinas Kebudayaan	1.495.029.592,00	650.000,00	2.747.045.809,00	-	1.288.862.810,00	-	-	-	-	89.000.000,00	771.613.000,00	4.670.975.211,00
12	Dinas Perijinan dan Penanaman Modal	9.700.000,00	-	-	-	-	-	-	-	-	-	-	9.700.000,00
13	Dinas Perpustakaan dan Arsip Daerah	676.973.000,00	-	-	-	-	-	-	676.973.000,00	-	-	-	-
14	Dinas Perikanan dan Kelautan	86.433.000,00	-	110.150.521.500,00	-	-	-	-	-	-	-	-	110.236.954.500,00
15	Dinas Pertanian dan Ketahanan Pangan	63.369.625,00	-	-	-	-	-	-	-	-	-	-	63.369.625,00
16	Badan Pengelola Keuangan dan Aset	1.545.502.700,00	-	6.065.538.700,00	-	-	-	-	-	-	-	1.144.185.500,00	6.466.855.900,00
17	Dinas Pariwisata	15.700.000,00	-	-	-	-	-	-	-	-	-	15.700.000,00	-
18	Dinas Perindustrian dan Perdagangan	2.160.852.840,00	-	-	-	-	-	1.946.442.000,00	-	-	-	95.071.840,00	119.339.000,00
19	Sekretariat Daerah	81.912.600,00	-	44.855.260,00	-	-	-	-	-	-	-	-	126.767.860,00
20	Sekretariat DPRD	-	-	1.022.754.000,00	-	-	-	-	-	-	-	-	1.022.754.000,00
21	Badan Penghubung Daerah	45.000.000,00	-	-	-	-	-	-	-	-	-	45.000.000,00	-
22	Inspektorat	-	-	88.900.000,00	-	-	-	-	-	-	-	-	88.900.000,00
23	Badan Kepegawaian Daerah	929.113.200,00	-	-	-	-	-	-	-	-	-	-	929.113.200,00
24	Badan Pendidikan dan Pelatihan	266.917.000,00	-	-	-	-	-	-	-	-	-	-	266.917.000,00
25	Dinas Koperasi	809.566.605,00	-	-	-	-	-	-	-	-	-	-	809.566.605,00
	<b>JUMLAH</b>	<b>65.514.973.384,40</b>	<b>650.000,00</b>	<b>120.977.740.734,00</b>	<b>706.168.236,00</b>	<b>1.288.862.810,00</b>	<b>-</b>	<b>7.492.355.174,90</b>	<b>8.282.922.420,00</b>	<b>-</b>	<b>1.310.906.700,00</b>	<b>4.226.283.728,50</b>	<b>168.198.681.141,00</b>

**GUBERNUR  
 DAERAH ISTIMEWA YOGYAKARTA,**

**HAMENGKU BUWONO X**



**PEMERINTAH DAERAH DAERAH ISTIMEWA YOGYAKARTA  
 DAFTAR REKAPITULASI ASET LAINNYA  
 TAHUN ANGGARAN 2022**

No	SKPD	SALDO AWAL	MUTASI		SALDO AKHIR
			TAMBAH	KURANG	
1	Dinas Pendidikan, Pemuda dan Olahraga	14.030.557.533,32	3.899.776.643,44	7.318.723.036,43	10.611.611.140,33
2	Dinas Kesehatan	2.940.746.060,00	391.096.685,87	13.327.805,00	3.318.514.940,87
3	Dinas Pekerjaan Umum, Perumahan dan ESDM	59.461.396.550,40	6.112.769.440,28	19.379.675,04	65.554.786.315,64
4	Dinas Pertanahan dan Tata Ruang	162.090.000,00	1.548.048.000,00	766.296.000,00	943.842.000,00
5	Badan Kesatuan Bangsa dan Politik	150.908.785,24	1.016.321.802,00	862.354.802,00	304.875.785,24
6	Satuan Polisi Pamong Praja	158.241.258,00	442.339.256,00	264.465.475,00	336.115.039,00
7	Badan Penanggulangan Bencana Daerah	433.450.000,00		38.950.000,00	394.500.000,00
8	Dinas Sosial	239.743.084,00	1.638.485.359,38	1.528.461.101,88	349.767.341,50
9	Dinas Tenaga Kerja dan Transmigrasi	6.527.697.242,28	214.194.168,66	158.486.510,36	6.583.404.900,58
10	Dinas Pemberdayaan Perempuan, Perlindungan Anak dan Pengendalian Penduduk	662.762.750,00			662.762.750,00
11	Dinas Lingkungan Hidup dan Kehutanan	4.260.692.415,52	343.906.000,00		4.604.598.415,52
12	Dinas Perhubungan	4.485.843.108,00	259.793.055,00	730.000,00	4.744.906.163,00
13	Dinas Komunikasi dan Informatika	7.481.852.000,00	1.614.069.487,44	759.827.000,00	8.336.094.487,44
14	Dinas Koperasi dan Usaha Kecil Menengah	817.101.000,00			817.101.000,00
15	Dinas Perijinan dan Penanaman Modal	2.471.469.540,00			2.471.469.540,00
16	Dinas Kebudayaan	11.549.362.419,67	4.338.003.331,04	2.427.155.627,00	13.460.210.123,71
17	Dinas Perpustakaan dan Arsip Daerah	9.492.485.065,00	20.115.850,00	1.541.432.000,00	7.971.168.915,00
18	Dinas Kelautan dan Perikanan	6.683.538.303,82	182.631.357,10	6.047.400.827,40	818.768.833,52
19	Dinas Pariwisata	2.017.301.050,00	16.276.000,00	576.000,00	2.033.001.050,00
20	Dinas Pertanian dan Ketahanan Pangan	1.680.974.012,80	559.416.467,78	121.430.190,00	2.118.960.290,58
21	Dinas Perindustrian dan Perdagangan	411.793.500,00	1.186.700.211,00	965.040.000,00	633.453.711,00
22	Sekretariat Daerah	2.755.537.910,00	554.746.510,00		3.310.284.420,00
23	Badan Penghubung Daerah	1.811.983.105,24	45.000.000,00	58.231.490,80	1.798.751.614,44
24	Sekretariat DPRD	1.120.433.245,00	3.583.987,60		1.124.017.232,60
25	Inspektorat	544.565.200,00	1.092.000,00		545.657.200,00
26	Paniradya Kaistimewan	-			-
27	Badan Perencanaan Pembangunan Daerah	9.339.114.325,00	5.186.250,00		9.344.300.575,00
28	Badan Pengelola Keuangan dan Aset	102.302.563.757,56	86.137.598.800,16	18.655.236.355,18	169.784.926.202,54
29	Badan Kepegawaian Daerah	775.416.500,00	1.712.889.201,79		2.488.305.701,79
30	Badan Pendidikan dan Pelatihan	624.475.750,00	975.000,00		625.450.750,00
	<b>JUMLAH</b>	<b>255.394.095.470,85</b>	<b>112.245.014.864,54</b>	<b>41.547.503.896,09</b>	<b>326.091.606.439,30</b>

**GUBERNUR  
 DAERAH ISTIMEWA YOGYAKARTA**

**HAMENGKU BUWONO X**

LAMPIRAN XVI  
PERATURAN DAERAH  
DAERAH ISTIMEWA YOGYAKARTA  
NOMOR TAHUN  
TENTANG  
PERTANGGUNGJAWABAN PELAKSANAAN  
ANGGARAN PENDAPATAN DAN BELANJA DAERAH  
TAHUN ANGGARAN 2022

**PEMERINTAH DAERAH DAERAH ISTIMEWA YOGYAKARTA  
DAFTAR DANA CADANGAN DAERAH  
PER 31 DESEMBER 2022**

No	Tujuan Pembentukan Dana Cadangan	Dasar Hukum Pembentukan Dana Cadangan	Jumlah Dana Cadangan yang Direncanakan	Saldo Awal	Transfer dari Kas Daerah	Transfer ke Kas Daerah	Saldo Akhir	Sisa dana yang belum dicadangkan
1	2	3	4	5	6	7	8	9
NIHIL								
	Jumlah		-	-	-	-	-	-

**GUBERNUR  
DAERAH ISTIMEWA YOGYAKARTA**

**HAMENGGU BUWONO X**

LAMPIRAN XVII  
PERATURAN DAERAH  
DAERAH ISTIMEWA YOGYAKARTA  
NOMOR      TAHUN  
TENTANG  
PERTANGGUNGJAWABAN PELAKSANAAN  
ANGGARAN PENDAPATAN DAN BELANJA DAERAH  
TAHUN ANGGARAN 2022

**PEMERINTAH DAERAH DAERAH ISTIMEWA YOGYAKARTA  
DAFTAR KEWAJIBAN JANGKA PENDEK  
PER 31 DESEMBER 2022**

NO	URAIAN	SALDO AWAL	MUTASI		SALDO AKHIR
			TAMBAH	KURANG	
1	2	3	4	5	6
1	Utang Perhitungan Pihak Ketiga	19.681.325.489,94	6.865.763,00	-	19.688.191.252,94
2	Pendapatan Diterima Di Muka	1.636.017.146,47	8.374.299.969,32	1.636.017.146,47	8.374.299.969,32
3	Utang Belanja	2.661.564.418,15	3.435.322.748,63	2.661.564.418,15	3.435.322.748,63
4	Utang Jangka Pendek Lainnya	24.708.473.706,00	7.642.090.532,00	24.708.473.706,00	7.642.090.532,00
	<b>JUMLAH</b>	<b>48.687.380.760,56</b>	<b>19.458.579.012,95</b>	<b>29.006.055.270,62</b>	<b>39.139.904.502,89</b>

**GUBERNUR  
DAERAH ISTIMEWA YOGYAKARTA**

**HAMENGKU BUWONO X**

LAMPIRAN XVIII  
 PERATURAN DAERAH  
 DAERAH ISTIMEWA YOGYAKARTA  
 NOMOR TAHUN  
 TENTANG  
 PERTANGGUNGJAWABAN PELAKSANAAN  
 ANGGARAN PENDAPATAN DAN BELANJA DAERAH  
 TAHUN ANGGARAN 2022

**PEMERINTAH DAERAH DAERAH ISTIMEWA YOGYAKARTA  
 DAFTAR KEWAJIBAN JANGKA PANJANG  
 PER 31 DESEMBER 2022**

NO	URAIAN	SALDO AWAL	MUTASI		SALDO AKHIR
			TAMBAH	KURANG	
1	2	3	4	5	6
		NIHIL			
	JUMLAH	-	-	-	-

**GUBERNUR  
 DAERAH ISTIMEWA YOGYAKARTA**

**HAMENGKU BUWONO X**

LAMPIRAN XIX  
 PERATURAN DAERAH  
 DAERAH ISTIMEWA YOGYAKARTA  
 NOMOR TAHUN  
 TENTANG  
 PERTANGGUNGJAWABAN PELAKSANAAN  
 ANGGARAN PENDAPATAN DAN BELANJA DAERAH  
 TAHUN ANGGARAN 2022

**PEMERINTAH DAERAH DAERAH ISTIMEWA YOGYAKARTA  
 DAFTAR SUB KEGIATAN YANG BELUM DISELESAIKAN SAMPAI AKHIR TAHUN ANGGARAN 2022  
 DAN DIANGGARKAN KEMBALI DALAM TAHUN ANGGARAN BERIKUTNYA**

NO	NAMA SKPD	NAMA SUB KEGIATAN	JUMLAH				JUMLAH YANG MASIH HARUS DIANGGARKAN KEMBALI PADA APBD BERIKUTNYA	DASAR HUKUM
			ANGGARAN	REALISASI	TAMBAH/ KURANG	%		
1	2	3	4	5	6	7	8	9
NIHIL								
		Jumlah	-	-	-		-	-

**GUBERNUR  
 DAERAH ISTIMEWA YOGYAKARTA**

**HAMENGGU BUWONO X**

PEMERINTAH DAERAH DAERAH ISTIMEWA YOGYAKARTA  
 IKHTISAR LAPORAN KEUANGAN (NERACA) BADAN USAHA MILIK DAERAH/PERUSAHAAN DAERAH  
 UNTUK TAHUN YANG BERAKHIR SAMPAI DENGAN 31 DESEMBER 2022 DAN 2021

No	BUMD/ perusahaan Daerah	Sumber (a)	Status (b)	Aset Lancar	Aset Tidak Lancar	Aset Lainnya	Total Aset	Kewajiban Jangka Pendek	Kewajiban Jangka Panjang	Total Kewajiban	Modal Saham	Tambahan Modal Disetor	BPYDS	Ekuitas Lainnya	Laba Ditahan	Total Ekuitas	% Saham Daerah (metode ekuitas)	Kepemilikan Daerah (metode ekuitas)	
1	2	3	4	5	6	7	8 = 5+6+7	9	10	11 = 9+10	12	13	14	15	16	17 = 12+13+14	16	17	
<b>Bidang Perbankan</b>																			
1	BANK PEMBANGUNAN DAERAH PROVINSI DIY	APBD	BUMD, Penyertaan Modal	4.908.886.900.131,00	11.777.238.530.258,00	164.773.296.323,00	16.850.898.726.712,00	13.420.309.304.202,00	222.964.462.493,00	13.643.273.766.695,00	2.108.821.000.000,00	179.912.000.000,00	-	918.891.960.017,00	-	3.207.624.960.017,000	51,00%	49.923.311.104,91	
<b>Sub Total (1)</b>				<b>4.908.886.900.131,00</b>	<b>11.777.238.530.258,00</b>	<b>164.773.296.323,00</b>	<b>16.850.898.726.712,00</b>	<b>13.420.309.304.202,00</b>	<b>222.964.462.493,00</b>	<b>13.643.273.766.695,00</b>	<b>2.108.821.000.000,00</b>	<b>179.912.000.000,00</b>	<b>-</b>	<b>918.891.960.017,00</b>	<b>-</b>	<b>3.207.624.960.017,00</b>		<b>49.923.311.104,91</b>	
<b>Bidang Lembaga Keuangan Non Bank</b>																			
1	BADAN USAHA KREDIT PEDESAAN (BUKPE)	APBD	BUMD, Penyertaan Modal	272.759.251.968,37	5.205.105.793,02	10.515.081.198,08	288.479.438.959,47	214.896.077.219,28	22.175.490.313,39	237.071.567.532,67	51.407.859.426,63	-	-	-	-	51.407.859.426,63	83,140%	49.923.311.104,91	
<b>Sub Total (2)</b>				<b>272.759.251.968,37</b>	<b>5.205.105.793,02</b>	<b>10.515.081.198,08</b>	<b>288.479.438.959,47</b>	<b>214.896.077.219,28</b>	<b>22.175.490.313,39</b>	<b>237.071.567.532,67</b>	<b>51.407.859.426,63</b>	<b>-</b>	<b>-</b>	<b>-</b>	<b>-</b>	<b>51.407.859.426,63</b>		<b>49.923.311.104,91</b>	
<b>Bidang Aneka Usaha</b>																			
1	PT. ANINDYA MITRA INTERNASIONAL	APBD	BUMD, Penyertaan Modal	35.985.939.732,64	20.372.328.381,20	-	56.358.268.113,84	8.029.723.018,12	7.389.662.974,98	15.419.385.993,10	40.938.882.120,74	-	-	-	-	40.938.882.120,74	99,951%	42.624.368.209,49	
<b>Sub Total (3)</b>				<b>35.985.939.732,64</b>	<b>20.372.328.381,20</b>	<b>-</b>	<b>56.358.268.113,84</b>	<b>8.029.723.018,12</b>	<b>7.389.662.974,98</b>	<b>15.419.385.993,10</b>	<b>40.938.882.120,74</b>	<b>-</b>	<b>-</b>	<b>-</b>	<b>-</b>	<b>40.938.882.120,74</b>		<b>42.624.368.209,49</b>	
<b>Bidang Produksi dan Perdagangan</b>																			
1	PD. TARUMARTANI	APBD	BUMD, Penyertaan Modal	70.352.653.769,43	9.621.660.761,67	1.327.276.918,00	81.301.591.449,10	5.549.475.897,00	4.204.658.067,00	9.754.133.964,00	71.547.457.484,51	-	-	-	-	71.547.457.484,51	99,996%	61.606.886.806,81	
2	PERUMDA AIR BERSIH TIRTATAMA DIY	APBD	BUMD, Penyertaan Modal	9.247.919.360,46	148.526.416.536,62	-	157.774.335.897,09	1.788.393.242,00	-	1.788.393.242,00	155.985.942.655,08	-	-	-	-	155.985.942.655,08	100,000%	191.722.362.679,00	
<b>Sub Total (4)</b>				<b>79.600.573.129,89</b>	<b>158.148.077.298,29</b>	<b>1.327.276.918,00</b>	<b>239.075.927.346,18</b>	<b>7.337.869.139,00</b>	<b>4.204.658.067,00</b>	<b>11.542.527.206,00</b>	<b>227.533.400.139,60</b>	<b>-</b>	<b>-</b>	<b>-</b>	<b>-</b>	<b>227.533.400.139,60</b>		<b>253.329.249.485,81</b>	
<b>Total Seluruh Bidang Industri</b>				<b>5.297.232.664.961,90</b>	<b>11.960.964.041.730,50</b>	<b>176.615.654.439,08</b>	<b>17.434.812.361.131,50</b>	<b>13.650.572.973.578,40</b>	<b>256.734.273.848,37</b>	<b>13.907.307.247.426,80</b>	<b>2.428.701.141.686,96</b>	<b>179.912.000.000,00</b>	<b>-</b>	<b>918.891.960.017,00</b>	<b>-</b>	<b>3.527.505.101.703,96</b>		<b>395.800.239.905,11</b>	

Tambahan :  
 PT. ASURANSI BANGUN ASKRIDA  
 Kepemilikan Daerah dengan metode cost adalah sebesar Rp.750,000,000,00

GUBERNUR  
 DAERAH ISTIMEWA YOGYAKARTA

HAMENGKU BUWONO X

**PEMERINTAH DAERAH DAERAH ISTIMEWA YOGYAKARTA**  
**IKHTISAR LAPORAN KEUANGAN (LAPORAN LABA/RUGI) BADAN USAHA MILIK DAERAH/PERUSAHAAN DAERAH**  
**UNTUK TAHUN YANG BERAKHIR SAMPAI DENGAN 31 DESEMBER 2022 DAN 2021**

No	BUMD/ perusahaan Daerah	Sumber (a)	Status (b)	Pendapatan	Beban	Laba (Rugi) Kotor	Pendapatan di luar usaha	Beban di luar usaha	Laba (Rugi) Sebelum Pajak
1	2	3	4	5	6	7	8	9	10
<b>Bidang Perbankan</b>									
1	BANK PEMBANGUNAN DAERAH PROVINSI DIY	APBD	BUMD, Penyertaan Modal	1.203.776.616.291,00	832.845.977.606,00	370.930.638.685,00	11.387.078.393,00	19.865.765.995,00	362.451.951.083,00
	<b>Sub Total (1)</b>			<b>1.203.776.616.291,00</b>	<b>832.845.977.606,00</b>	<b>370.930.638.685,00</b>	<b>11.387.078.393,00</b>	<b>19.865.765.995,00</b>	<b>362.451.951.083,00</b>
<b>Bidang Lembaga Keuangan Non Bank</b>									
1	BADAN USAHA KREDIT PEDESAAN (BUKP)	APBD	BUMD, Penyertaan Modal	45.828.179.467,75	43.359.689.945,95	2.468.489.521,80	113.399.967,91	83.143.294,31	2.498.746.195,40
	<b>Sub Total (2)</b>			<b>45.828.179.467,75</b>	<b>43.359.689.945,95</b>	<b>2.468.489.521,80</b>	<b>113.399.967,91</b>	<b>83.143.294,31</b>	<b>2.498.746.195,40</b>
<b>Bidang Aneka Usaha</b>									
1	PT. ANINDYA MITRA INTERNASIONAL	APBD	BUMD, Penyertaan Modal	94.772.467.272,95	91.403.951.590,50	3.368.515.682,44	504.860.603,17	1.994.345.573,39	1.879.030.712,22
	<b>Sub Total (3)</b>			<b>94.772.467.272,95</b>	<b>91.403.951.590,50</b>	<b>3.368.515.682,44</b>	<b>504.860.603,17</b>	<b>1.994.345.573</b>	<b>1.879.030.712,22</b>
<b>Bidang Produksi dan Perdagangan</b>									
1	PD. TARUMARTANI	APBD	BUMD, Penyertaan Modal	35.098.610.484,04	24.982.502.569,08	10.116.107.914,96	2.840.511.334,88	20.524.151,00	12.936.095.098,84
2	PERUMDA AIR BERSIH TIRTATAMA DIY	APBD	BUMD, Penyertaan Modal	9.430.252.200	20.327.638.437	(10.897.386.237,47)	125.079.683	25.427.025	(10.797.733.578,89)
	<b>Sub Total (4)</b>			<b>44.528.862.684,04</b>	<b>45.310.141.006,55</b>	<b>(781.278.322,51)</b>	<b>2.965.591.018,05</b>	<b>45.951.175,59</b>	<b>2.138.361.519,95</b>
<b>Total Seluruh Bidang Industri</b>									

**GUBERNUR**  
**DAERAH ISTIMEWA YOGYAKARTA**

**HAMENGGU BUWONO X**